



Jahresabschluss 2021 Usingen

---

Stadt Usingen

**Jahresabschluss 2021**

2021





## **Abstract**

Auch der Jahresabschluss 2021 markiert wieder ein turbulentes und ungewöhnliches Jahr unter dem Einfluss der Corona-Pandemie. Während die weltweite Belastung der Wirtschaft unter den notwendigen Lock-Downs weiter anhielt und in dessen Folge die Steuereinnahmen der Kommunen einbrechen sind die Auswirkungen auf die Finanzen Usingens (noch) nicht zu spüren.

Ungewöhnlich für diese Zeit bleibt, dass auch in diesem Jahr der Ansatz für die Gewerbesteuer wieder übertroffen wurde (3,1 Mio. € über Plan). Auch sonst blieben die weiteren Steuereinnahmen stabil, während die Landeszuweisungen für die Kinderbetreuung weiter stiegen und zudem Corona bedingte Schließungen vom Land erstattet wurden.

2021 war damit wieder ein steuerstarkes Jahr, aber mit 9 % über dem Durchschnitt noch nicht ungewöhnlich hoch, als dass Rückstellungen zu bilden waren. Insofern profitiert das Jahr 2021 doppelt – einmal von der Auflösung der Steuerrückstellungen aus den ungewöhnlich steuerstarken Vorjahren und einmal von immer noch hohen Steuererträgen – sodass das überaus positive Ergebnis ein Stück weit zu relativem ist.

Das Jahresergebnis 2021 schließt mit einem ordentlichen Überschuss von 5,2 Mio. € ab.

Zwar brachen auch einige Einnahmen weg, wie z.B. Marktgebühren oder Vereinsbeiträge, diese wurden aber auch durch Einsparungen aufgefangen, da z.B. Veranstaltungen wie die Laurentiuskerb wieder nicht stattfinden konnten. Die IKZ Erstattungen liegen weiterhin über Plan, sind im Vergleich zum vergangenen Jahr allerdings wieder gesunken, da die Aufarbeitungen für Glashütten abgeschlossen werden konnten und auch für Neu-Anspach aktuell kaum außerplanmäßiger Aufwand notwendig ist. Dagegen sind die Abschreibungen und die Zuweisungen/Zuschüsse insbesondere nach Fertigstellung der Kitas Arche Noah, Schlappmühler Pfad und Wabe e.V. deutlich gestiegen. Die Kosten der betreuten Grundschule steigen zudem von Jahr zu Jahr und erfordern immer wieder die Genehmigung überplanmäßiger Ausgaben. Während die Personalkosten tarifbedingt jährlich moderat steigen, stiegen die Sach- und Dienstleistungen 2021 noch mal erheblich an, was insbesondere an den Folgen des Sanierungsstaus liegt.

Aufgrund von Einsparungen in den Gebührenbereichen Abfall und Abwasser, unter anderem weil Sanierungen nicht wie im geplanten Umfang durchgeführt werden konnten, waren Gebührenausgleichsrücklagen zu bilden, die dem Gebührenzahler in den kommenden Jahren zur Verfügung stehen.

Das Eigenkapital der Stadt stieg aufgrund des Überschusses weiter an. Die ordentlichen Rücklagen summieren sich nun auf 9,6 Mio. €, die außerordentlichen auf 2,5 Mio. €. Durch Inbetriebnahme der beiden Kitas Schlappmühler Pfad und Arche Noah stieg das Sachanlagevermögen trotz der regulären Abschreibungen um 2,5 Mio. € an. Hierfür wurden die Fördermittel aus dem Kommunalinvestitionsprogramm vollständig abgerufen. Zudem wurden die buchhalterischen Vorgänge in der Anlagenbuchhaltung für die Baumaßnahme B275 in der Innenstadt von Usingen fertig gestellt und endabgerechnet. Weitere Anschaffungen wurden im Bereich Feuerwehr und Bauhof getätigt. Dennoch wurden die



Ansätze im Investitionshaushalt, insbesondere im ISEK, Feuerwehr sowie im Straßen-/Wasser-/Abwassersystem nicht ausgeschöpft.

Die Finanzrechnung schließt mit einem Cashflow von 5,5 Mio. € und erhöht das Barvermögen zum 31.12.2021 auf 6,7 Mio. €.

Bei der Bewertung des Jahresabschlusses 2021 im Vergleich zur Haushaltsplanung ist stets zu beachten, dass der Haushalt 2021 im Rahmen des Doppelhaushalts 2020/2021 bereits im Dezember 2019 beschlossen und Mitte 2019 geplant wurde. Durch diese Zeitspanne – verstärkt durch die damals noch nicht vorhersehbare Corona-Pandemie - ergeben sich im Vergleich zwischen Planung und Rechnung ungewöhnlich hohe Differenzen.

Die Bewertung der finanziellen Situation Usingens kann im Jahresabschluss 2021 als sehr gut angesehen werden. Auch im Hinblick auf die Organisation der Verwaltung gibt es keinerlei Hinweise, dass die stetige Aufgabenerfüllung gefährdet ist. Erfahrungen aus Nachbargemeinden zeigen aber, dass insbesondere die Gewerbesteuer volatil ist und es jederzeit zu hohen Rückzahlungen kommen kann.

Die Einwohnerzahl wächst aufgrund der Innenverdichtung stetig an. Nach Bebauung der neuen Baugebiete wird die Einwohnerzahl voraussichtlich die 15.000 übersteigen.

Trotz dieser überaus erfreulichen Ergebnisse sind auch die Risiken stets im Blick zu halten. Usingen hat einen enormen Investitionsstau insbesondere bei den Liegenschaften. Die Folgekosten des Investitions- und Sanierungsstaus in Form von Bauunterhaltung, Abschreibungen und Zinsen lässt sich bereits durch die defizitäre mittelfristige Ergebnisplanung erahnen. Beginnend mit der Feuerwehr, weiteren Kitas und anderen Gebäuden, aber auch Investitionen in das Straßen-, Wasser- und Kanalnetz werden die jährlich zu schulternden Kosten in Zukunft in die Höhe treiben. Sollten durch den Bevölkerungsanstieg Kitas erweitert und oder sogar neugebaut werden müssen, werden die jährlichen Kosten voraussichtlich exponentiell steigen und bei weitem nicht durch die dadurch steigenden Steuern- und Gebühreneinnahmen zu decken sein. Auch wird der Einkommenssteuerschlüssel weiter genau beobachtet werden müssen, insbesondere, wenn weiterer bezahlbarer Wohnraum dazu kommt.

Die Stadt Usingen verfolgt für die nächsten Jahre zahlreiche ambitionierte Strategien und Ziele, wie die Stärkung der örtlichen Wirtschaft, z.B. durch Breitbandausbau, den Umweltschutz durch ein Nahmobilitätskonzept oder die Digitalisierung der Verwaltung.

# Inhaltsverzeichnis

1.	Jahresabschluss in Zahlen.....	5
1.1	Vermögensrechnung.....	6
1.2	Gesamtergebnisrechnung.....	9
1.3	Gesamtfinanzrechnung.....	10
1.4	Teilergebnis- und Teilfinanzrechnungen.....	12
	Berichtsteil mit Inhaltsverzeichnis.....	388
2.	Anhang.....	391
3.	Rechenschaftsbericht.....	464

# Jahresabschluss in Zahlen

Jahresabschluss 2021

Vermögensrechnung (Muster 20)				
Stadt Usingen				
Nr.	Bezeichnung	Ergebnis 2021	Ergebnis 2020	Veränderung
<b>01</b>	<b>Aktiva</b>			
<b>02</b>	<b>1 Anlagevermögen</b>	<b>104.135.058,64</b>	<b>103.040.947,18</b>	<b>1.094.111,46</b>
03	- frei -			
04	- frei -			
<b>05</b>	<b>1.1 Immaterielle Vermögensgegenstände</b>	<b>6.825.439,08</b>	<b>6.809.334,72</b>	<b>16.104,36</b>
06	1.1.1 Konzessionen, Lizenzen u. ähnl.Rechte	33.764,00	58.648,00	-24.884,00
07	1.1.2 gel. Investzuw. und -zuschüsse	6.791.675,08	6.750.686,72	40.988,36
08	1.1.3 gel.Anz.auf immaterielle Verm.Gegenstände			
<b>09</b>	<b>1.2 Sachanlagevermögen</b>	<b>94.959.151,93</b>	<b>94.051.789,96</b>	<b>907.361,97</b>
10	1.2.1 Grundstücke, grdstgl. Rechte	15.685.877,27	15.129.156,43	556.720,84
11	1.2.2 Bauten einschl. Bauten auf fremden Grundstck	20.595.716,00	20.664.825,00	-69.109,00
12	1.2.3 Sachanl. im Gemeingebr., Infrastrukturverm.	54.039.362,81	54.692.643,53	-653.280,72
13	1.2.4 Anlagen und Maschinen z. Leistungserstellung	225.532,00	241.619,78	-16.087,78
14	1.2.5 andere Anl., Betriebs-u.Geschäftsausstattung	2.627.569,00	2.231.470,74	396.098,26
15	1.2.6 gel. Anzahlungen und Anlagen im Bau	1.785.094,85	1.092.074,48	693.020,37
<b>16</b>	<b>1.3 Finanzanlagevermögen</b>	<b>2.350.467,63</b>	<b>2.179.822,50</b>	<b>170.645,13</b>
17	1.3.1 Anteile an verbundenen Unternehmen			
18	1.3.2 Ausleihungen an verbundene Unternehmen			
19	1.3.3 Beteiligungen	431.473,80	431.473,80	
20	1.3.4 Ausleih. an Untern.,m.d.e.Bet.-Verh. besteht			
21	1.3.5 Wertpapiere des Anlagevermögens	174.209,67	167.891,58	6.318,09
22	1.3.6 Sonstige Ausleihungen (sonst.Finanzanlagen)	1.744.784,16	1.580.457,12	164.327,04
<b>22A</b>	<b>1.4 Sparkassenrechtliche Sonderbeziehungen</b>			
<b>23</b>	<b>2 Umlaufvermögen</b>	<b>8.822.386,41</b>	<b>8.090.737,92</b>	<b>731.648,49</b>
<b>24</b>	<b>2.1 Vorräte einschl. Roh-, Hilfs- u.Betriebsstoffe</b>	<b>76.409,56</b>	<b>76.409,56</b>	
<b>25</b>	<b>2.2 Fertige u. unfertige Erzeugn., Lelstg.u.Waren</b>			
<b>26</b>	<b>2.3 Forderungen und sonstige Vermögensgegenst.</b>	<b>2.010.554,84</b>	<b>2.383.778,09</b>	<b>-373.223,25</b>
27	2.3.1 F.a.Zuw.,Zusch.Transf.L.,Inv.Zuw.Zusch.Beitr	994.902,00	1.475.191,48	-480.289,48
28	2.3.2 Forderungen aus Steuern u.steuerähnl.Abgaben, Umlagen	829.873,22	599.361,62	230.511,60
29	2.3.3 Forderungen aus Lieferungen und Leistungen	84.933,77	192.940,76	-108.006,99
30	2.3.4 F.geg.verb.Untern.u.Untern.m.Bet.V., und SV.			
31	2.3.5 Sonstige Vermögensgegenstände	100.845,85	116.284,23	-15.438,38
32	2.3.6 Wertpapiere des Umlaufvermögens			
<b>33</b>	<b>2.4 Flüssige Mittel</b>	<b>6.735.422,01</b>	<b>5.630.550,27</b>	<b>1.104.871,74</b>
<b>34</b>	<b>3 Rechnungsabgrenzungsposten</b>	<b>15.200,00</b>	<b>72.709,93</b>	<b>-57.509,93</b>
<b>36</b>	<b>4 Nicht durch Eigenkapital gedeckter Fehlbetrag</b>			
<b>38</b>	<b>Summe Aktiva</b>	<b>112.972.645,05</b>	<b>111.204.395,03</b>	<b>1.768.250,02</b>
39				
<b>40</b>	<b>Passiva</b>			
<b>41</b>	<b>1 Eigenkapital</b>	<b>-62.198.522,10</b>	<b>-56.150.778,95</b>	<b>-6.047.743,15</b>
<b>42</b>	<b>1.1 Netto-Position</b>	<b>-50.084.428,86</b>	<b>-50.084.428,86</b>	
<b>43</b>	<b>1.2 Rücklagen, Sonderrücklagen, Stiftungskapital</b>	<b>-12.114.093,24</b>	<b>-3.226.205,04</b>	<b>-8.887.888,20</b>
44	1.2.1 Rückl.a.Übersch.d.ordentl. Ergebnisses	-9.607.649,04	-1.573.750,53	-8.033.898,51
45	1.2.2 Rückl.a.Übersch.d.außerord.Ergebnisses	-2.506.444,20	-1.652.454,51	-853.989,69
46	1.2.3 Sonderrücklagen			
46A	davon: Sonderrücklagen			
46B	davon: Vortragswerte alte zweckgebundene Rücklagen			
46C	davon: Vortragswerte alte Sonderrücklagen			
46D	davon: Vortragswerte alte sonstige Sonderrücklagen			
48	1.2.4 Stiftungskapital			

Jahresabschluss 2021

Vermögensrechnung (Muster 20) Stand: April 2017 ++ JA ++

Stadt Usingen

Nr.	Bezeichnung	Ergebnis 2021	Ergebnis 2020	Veränderung
<b>50</b>	<b>1.3 Ergebnisverwendung</b>		<b>-2.840.145,05</b>	<b>2.840.145,05</b>
51	1.3.1 Ergebnisvortrag			
52	1.3.1.1 Ordentliche Ergebnisse aus Vorjahren			
53	1.3.1.2 Außerordentl. Ergebnisse aus Vorjahren			
54	1.3.2 Jahresüberschuss/Jahresfehlbetrag		-2.840.145,05	2.840.145,05
55	1.3.2.1 Ord. Jahresüberschuss/Jahresfehlbetrag		-2.828.719,90	2.828.719,90
56	1.3.2.2 Außerord.Jahresüberschuss/Jahresfehlbetrag		-11.425,15	11.425,15
<b>57</b>	<b>2 Sonderposten</b>	<b>-15.293.924,37</b>	<b>-15.845.769,04</b>	<b>551.844,67</b>
58	2.1 Sonderp.f.erh.Inv.Zuw., -zusch. u. -beiträge	-14.491.416,50	-15.115.360,50	623.944,00
59	2.1.1 Zuweisungen vom öffentlichen Bereich	-7.047.915,00	-7.180.544,00	132.629,00
60	2.1.2 Zuschüsse vom nicht. öffentl. Bereich	-1.201.041,50	-1.259.991,50	58.950,00
61	2.1.3 Investitionsbeiträge	-6.242.460,00	-6.674.825,00	432.365,00
<b>62</b>	<b>2.2 Sonderposten für den Gebührenaussgleich</b>	<b>-802.507,87</b>	<b>-730.408,54</b>	<b>-72.099,33</b>
<b>62A</b>	<b>2.3 Sonderposten für Umlagen nach § 50 Abs. 3 FAG</b>			
<b>62B</b>	<b>2.4 Sonstige Sonderposten</b>			
<b>63</b>	<b>3 Rückstellungen</b>	<b>-9.837.670,20</b>	<b>-12.453.651,20</b>	<b>2.615.981,00</b>
64	3.1 Rückstellung für Pensionen u. ähnl.Verpflicht.	-6.068.939,34	-6.184.187,53	115.248,19
65	3.2 Rückst.f.Finanzausgl.u.Steuerschuldverh.	-3.060.901,00	-5.272.230,90	2.211.329,90
66	3.3 Rückst.f.d.Rekultivierung u.Nachs.Abfalldep.			
67	3.4 Rückst.f.d.Sanierung von Altlasten			
68	3.5 Sonstige Rückstellungen	-707.829,86	-997.232,77	289.402,91
<b>69</b>	<b>4 Verbindlichkeiten</b>	<b>-23.361.441,74</b>	<b>-24.589.528,11</b>	<b>1.228.086,37</b>
<b>70</b>	<b>4.1 Verbindlichkeiten aus Anleihen</b>			
70A	davon: mit einer Restlaufzeit bis einschließlich einem Jahr			
70B	davon: mit einer Restlaufzeit größer einem Jahr			
<b>71</b>	<b>4.2 Verbindlichkeiten a. Kreditaufnahmen f. Investitionen und Inv.fördermaßnahm.</b>	<b>-21.405.343,41</b>	<b>-22.422.980,47</b>	<b>1.017.637,06</b>
71A	davon: Vortragswerte alte Vermögensgliederung			
71B	davon: mit einer Restlaufzeit bis einschließlich einem Jahr			
71C	davon: mit einer Restlaufzeit größer einem Jahr	-21.405.343,41	-22.422.980,47	1.017.637,06
<b>72</b>	<b>4.2.1 Verbindlichk.g.Kreditinstituten</b>	<b>-21.405.343,41</b>	<b>-22.422.009,89</b>	<b>1.016.666,48</b>
72A	davon: Vortragswerte alte Vermögensgliederung			
72B	davon: mit einer Restlaufzeit bis einschließlich einem Jahr			
72C	davon: mit einer Restlaufzeit größer einem Jahr	-21.405.343,41	-22.422.009,89	1.016.666,48
<b>73</b>	<b>4.2.2 Verbindlichk.g.öffentl.Kreditgebern</b>			
73A	davon: Vortragswerte alte Vermögensgliederung			
73B	davon: mit einer Restlaufzeit bis einschließlich einem Jahr			
73C	davon: mit einer Restlaufzeit größer einem Jahr			
<b>74</b>	<b>4.2.3 Verbindlichkeiten gg. sonstigen Kreditgebern</b>		<b>-970,58</b>	<b>970,58</b>
74A	davon: Vortragswerte alte Vermögensgliederung			
74B	davon: mit einer Restlaufzeit bis einschließlich einem Jahr			
74C	davon: mit einer Restlaufzeit größer einem Jahr		-970,58	970,58
<b>74D</b>	<b>4.3 Verbindlichkeiten a.Kreditaufnahmen f. d. Liquiditätssicherung</b>			
74E	davon: gegenüber Kreditinstituten			
74F	davon: gegenüber öffentlichen Kreditgebern			
74G	davon: gegenüber sonstigen Kreditgebern			
<b>75</b>	<b>4.4 Verbindlichk.a.kreditähn.Rechtsgeschäften</b>			
<b>76</b>	<b>4.5 Verb.a.Zuw.u.Zusch.,Transf.L.u.Inv.Zuw.,Zusch.</b>	<b>-364.003,60</b>	<b>-783.064,36</b>	<b>419.060,76</b>
<b>77</b>	<b>4.6 Verb. aus Lieferungen und Leistungen</b>	<b>-957.545,51</b>	<b>-1.165.478,33</b>	<b>207.932,82</b>
<b>78</b>	<b>4.7 Verb.aus Steuern u.steuerähn.Abgaben</b>	<b>-500.031,51</b>	<b>-121.955,77</b>	<b>-378.075,74</b>

<b>Vermögensrechnung (Muster 20)</b>				
Stadt Usingen				
Nr.	Bezeichnung	Ergebnis 2021	Ergebnis 2020	Veränderung
<b>79</b>	<b>4.8 Verb.g.verb.Untern.u.g.Untern.m.Bet.V.u.SV</b>			
79A	davon: Vortragswerte alte Vermögensgliederung			
79B	4.8.1 Verb. aus Kreditaufnahmen für Investitionen			
79C	4.8.2 Verb. aus Kreditaufnahmen für Liquiditätssicherung			
79D	4.8.3 Verb. aus Lieferungen + Leistungen, Steuern usw.			
<b>80</b>	<b>4.9 Sonstige Verbindlichkeiten</b>	<b>-134.517,71</b>	<b>-96.049,18</b>	<b>-38.468,53</b>
<b>81</b>	<b>5 Rechnungsabgrenzungsposten</b>	<b>-2.281.086,64</b>	<b>-2.164.667,73</b>	<b>-116.418,91</b>
<b>83</b>	<b>Summe Passiva</b>	<b>-112.972.645,05</b>	<b>-111.204.395,03</b>	<b>-1.768.250,02</b>



Jahresabschluss 2021

<b>Ergebnishaushalt</b>						
Stadt Usingen						
Nr.	Konten	Bezeichnung	Ergebnis des Vorjahres 2020	Fortgeschriebener Ansatz des Haushaltsjahres 2021	Ergebnis des Haushaltsjahres 2021	Vergleich fortgeschr. Ansatz/ Ergebnis des Haushaltsjahres (Sp. 5 ./ Sp. 6)
01	50	Privatrechtliche Leistungsentgelte	-1.366.849,00	-1.567.118,00	-1.325.849,13	-241.268,87
02	51	Öffentlich-rechtliche Leistungsentgelte	-6.445.626,15	-6.406.850,00	-6.799.822,99	392.972,99
03	548-549	Kostensersatzleistungen und -erstattungen	-1.610.413,92	-950.585,00	-1.284.352,78	333.767,78
04	52	Bestandsveränderungen und aktivierte Eigenleistungen				
05	55	Steuern und steuerähnliche Erträge einschl. Erträge aus gesetzlichen Umlagen	-19.812.294,86	-19.401.842,00	-22.641.332,07	3.239.490,07
06	547	Erträge aus Transferleistungen	-619.969,21	-641.700,00	-644.753,61	3.053,61
07	540-543	Erträge aus Zuweisungen u. Zuschüssen für lfd. Zwecke u. allgemeine Umlagen	-9.491.553,08	-7.329.678,00	-9.329.177,27	1.999.499,27
08	546	Erträge aus der Auflösung von Sonderposten	-901.862,64	-913.449,00	-927.190,54	13.741,54
09	53	Sonstige ordentliche Erträge	-73.570,96	-119.762,00	-2.395.439,39	2.275.677,39
<b>10</b>		<b>Summe der ordentlichen Erträge (Nr. 1 bis 9)</b>	<b>-40.322.139,82</b>	<b>-37.330.984,00</b>	<b>-45.347.917,78</b>	<b>8.016.933,78</b>
11	62, 63, 640-643, 647-649, 65	Personalaufwendungen	7.930.256,96	8.393.314,00	8.317.299,03	76.014,97
12	644-646	Versorgungsaufwendungen	1.318.055,79	893.602,00	677.920,89	215.681,11
13	60, 61, 67-69	Aufwendungen für Sach- und Dienstleistungen	6.801.893,11	6.189.730,00	7.348.257,90	-1.158.527,90
	(697)	davon: Einstellung in den Sonderposten	335.626,22		462.214,62	-462.214,62
14	66	Abschreibungen	2.964.715,40	2.618.062,00	2.954.830,73	-336.768,73
15	71	Aufwendungen f. Zuweisungen u. Zuschüsse sowie besondere Finanzaufwendungen	2.122.650,42	2.167.553,00	2.980.727,18	-813.174,18
16	73	Steueraufwendungen einschließlich Aufwendungen aus gesetzlichen Umlageverpflichtungen	15.798.652,69	15.189.390,00	17.280.758,64	-2.091.368,64
17	72	Transferaufwendungen	3.097,12		3.545,00	-3.545,00
18	70, 74, 76	Sonstige ordentliche Aufwendungen	20.552,52	16.021,00	16.504,75	-483,75
<b>19</b>		<b>Summe der ordentlichen Aufwendungen (Nr. 11 bis 18)</b>	<b>36.959.874,01</b>	<b>35.467.672,00</b>	<b>39.579.844,12</b>	<b>-4.112.172,12</b>
<b>20</b>		<b>Verwaltungsergebnis (Nr. 10 ./ Nr. 19)</b>	<b>-3.362.265,81</b>	<b>-1.863.312,00</b>	<b>-5.768.073,66</b>	<b>3.904.761,66</b>
21	56, 57	Finanzerträge	-95.403,90	-107.780,00	-68.029,25	-39.750,75
22	77	Zinsen und andere Finanzaufwendungen	628.949,81	724.500,00	630.924,30	93.575,70
<b>23</b>		<b>Finanzergebnis (Nr. 21 ./ Nr. 22)</b>	<b>533.545,91</b>	<b>616.720,00</b>	<b>562.895,05</b>	<b>53.824,95</b>
<b>24</b>		<b>Gesamtbetrag der ordentlichen Erträge (Nr. 10 und Nr. 21)</b>	<b>-40.417.543,72</b>	<b>-37.438.764,00</b>	<b>-45.415.947,03</b>	<b>7.977.183,03</b>
<b>25</b>		<b>Gesamtbetrag der ordentlichen Aufwendungen (Nr. 19 und Nr. 22)</b>	<b>37.588.823,82</b>	<b>36.192.172,00</b>	<b>40.210.768,42</b>	<b>-4.018.596,42</b>
<b>26</b>		<b>Ordentliches Ergebnis (Nr. 24 ./ Nr. 25)</b>	<b>-2.828.719,90</b>	<b>-1.246.592,00</b>	<b>-5.205.178,61</b>	<b>3.958.586,61</b>
27	59	Außerordentliche Erträge	-223.757,74		-931.338,18	931.338,18
28	79	Außerordentliche Aufwendungen	212.332,59		88.773,64	-88.773,64
<b>29</b>		<b>Außerordentliches Ergebnis (Nr. 27 ./ Nr. 28)</b>	<b>-11.425,15</b>		<b>-842.564,54</b>	<b>842.564,54</b>
<b>30</b>		<b>Jahresergebnis (Nr. 26 und Nr. 29)</b>	<b>-2.840.145,05</b>	<b>-1.246.592,00</b>	<b>-6.047.743,15</b>	<b>4.801.151,15</b>
		Nachrichtlich:				
A		Summe der Jahresfehlbeträge				
B		vorgetragene Jahresfehlbeträge				
C		Summe der vorgetragenen Jahresfehlbeträge				

Jahresabschluss 2021

<b>Finanzhaushalt</b>					
Stadt Usingen					
Nr.	Bezeichnung	Ergebnis des Vorjahres 2020	Fortgeschriebener Ansatz des Haushaltsjahres 2021	Ergebnis des Haushaltsjahres 2021	Vergleich fortgeschr. Ansatz/ Ergebnis des Haushaltsjahres (Sp. 4 ./ Sp. 5)
01	Privatrechtliche Leistungsentgelte	987.840,41	1.113.618,00	897.631,43	215.986,57
02	Öffentlich-rechtliche Leistungsentgelte	6.471.894,63	6.301.850,00	6.931.884,04	-630.034,04
03	Kostenersatzleistungen und -erstattungen	1.459.325,70	950.585,00	1.731.823,01	-781.238,01
04	Steuern und steuerähnliche Erträge einschließlich Erträge aus gesetzlichen Umlagen	20.180.584,63	19.401.842,00	22.186.542,64	-2.784.700,64
05	Einzahlungen aus Transferleistungen	619.969,21	641.700,00	644.753,61	-3.053,61
06	Zuweisungen und Zuschüsse für laufende Zwecke und allgemeine Umlagen	9.579.930,44	7.329.678,00	9.312.256,35	-1.982.578,35
07	Zinsen und sonstige Finanzeinzahlungen	104.315,00	157.780,00	104.985,46	52.794,54
08	Sonstige ordentliche Einzahlungen und sonstige außerordentliche Einzahlungen, die sich nicht aus Investitionstätigkeit ergeben	493.663,17	463.262,00	547.003,18	-83.741,18
<b>09</b>	<b>Summe der Einzahlungen aus laufender Verwaltungstätigkeit (Nr. 1 bis 8)</b>	<b>39.897.523,19</b>	<b>36.360.315,00</b>	<b>42.356.879,72</b>	<b>-5.996.564,72</b>
10	Personalauszahlungen	-8.234.790,14	-8.393.314,00	-8.171.066,74	-222.247,26
11	Versorgungsauszahlungen	-901.619,68	-771.039,00	-785.345,63	14.306,63
12	Auszahlungen für Sach- und Dienstleistungen	-7.028.502,82	-6.201.898,00	-6.860.061,42	658.163,42
13	Auszahlungen für Transferleistungen	-361,05		-2.736,07	2.736,07
14	Auszahlungen für Zuweisungen und Zuschüsse für laufende Zwecke sowie besondere Finanzauszahlungen	-1.814.880,16	-2.170.875,00	-3.398.425,48	1.227.550,48
15	Auszahlungen für Steuern einschließlich Auszahlungen aus gesetzlichen Umlageverpflichtungen	-16.678.173,45	-17.077.068,00	-16.905.346,79	-171.721,21
16	Zinsen und ähnliche Auszahlungen	-627.053,06	-720.700,00	-629.141,69	-91.558,31
17	Sonstige ordentliche Auszahlungen und sonstige außerordentliche Auszahlungen, die sich nicht aus Investitionstätigkeit ergeben	-61.935,28	-16.021,00	-129.227,52	113.206,52
<b>18</b>	<b>Summe Auszahlungen aus laufender Verwaltungstätigkeit (Nr. 10 bis 17)</b>	<b>-35.347.315,64</b>	<b>-35.350.915,00</b>	<b>-36.881.351,34</b>	<b>1.530.436,34</b>
<b>19</b>	<b>Zahlungsmittelüberschuss/ Zahlungsmittelbedarf aus laufender Verwaltungstätigkeit (Nr. 9 ./ Nr. 18)</b>	<b>4.550.207,55</b>	<b>1.009.400,00</b>	<b>5.475.528,38</b>	<b>-4.466.128,38</b>
20	Einzahlungen aus Investitionszuweisungen und Zuschüssen sowie aus Investitionsbeiträgen	1.896.509,94	694.640,00	308.318,51	386.321,49
21	Einzahlungen aus Abgängen von Vermögensgegenständen des Sachanlagevermögens und des immateriellen Anlagevermögens	222.792,24	2.500,00	15.750,00	-13.250,00
22	Einzahlungen aus Abgängen von Vermögensgegenständen des Finanzanlagevermögens	15.254,87	30.480,00	101.155,81	-70.675,81
<b>23</b>	<b>Summe Einzahlungen aus Investitionstätigkeit (Nr. 20 bis 22)</b>	<b>2.134.557,05</b>	<b>727.620,00</b>	<b>425.224,32</b>	<b>302.395,68</b>
24	Auszahlungen für den Erwerb von Grundstücken und Gebäuden	-275.945,45	-300.000,00	-1.329.492,76	1.029.492,76
25	Auszahlungen für Baumaßnahmen	-4.807.940,80	-3.161.000,00	-2.126.882,29	-1.034.117,71
26	Auszahlungen für Investitionen in das sonstige Sachanlagevermögen und immaterielle Anlagevermögen	-837.058,38	-1.074.025,00	-364.369,70	-709.655,30
27	Auszahlungen für Investitionen in das Finanzanlagevermögen		-6.000,00		-6.000,00
<b>28</b>	<b>Summe Auszahlungen aus Investitionstätigkeit (Nr. 24 bis 27)</b>	<b>-5.920.944,63</b>	<b>-4.541.025,00</b>	<b>-3.820.744,75</b>	<b>-720.280,25</b>
<b>29</b>	<b>Zahlungsmittelüberschuss/ Zahlungsmittelbedarf aus Investitionstätigkeit (Nr. 23 ./ Nr. 28)</b>	<b>-3.786.387,58</b>	<b>-3.813.405,00</b>	<b>-3.395.520,43</b>	<b>-417.884,57</b>
<b>30</b>	<b>Zahlungsmittelüberschuss/ Zahlungsmittelbedarf (Nr. 19 und 29)</b>	<b>763.819,97</b>	<b>-2.804.005,00</b>	<b>2.080.007,95</b>	<b>-4.884.012,95</b>
31	Einzahlungen aus der Aufnahme von Krediten und inneren Darlehen und wirtschaftlich vergleichbaren Vorgängen für Investitionen	1.570.137,76	2.555.000,00	5.323,76	2.549.676,24
32	Auszahlungen für die Tilgung von Krediten und inneren Darlehen und wirtschaftlich vergleichbaren Vorgängen für Investitionen sowie an das Sondervermögen Hessenkasse	-960.465,84	-1.009.400,00	-1.013.608,32	4.208,32
<b>33</b>	<b>Zahlungsmittelüberschuss/ Zahlungsmittelbedarf aus Finanzierungstätigkeit (Nr. 31 ./ Nr. 32)</b>	<b>609.671,92</b>	<b>1.545.600,00</b>	<b>-1.008.284,56</b>	<b>2.553.884,56</b>
<b>34</b>	<b>Änderung des Zahlungsmittelbestandes zum Ende des Haushaltsjahres (Nr. 30 und Nr. 33)</b>	<b>1.373.491,89</b>	<b>-1.258.405,00</b>	<b>1.071.723,39</b>	<b>-2.330.128,39</b>
35	Haushaltsunwirksame Einzahlungen (u.a. fremde Finanzmittel, Rückzahlung von angelegten Kassenmitteln, Aufnahme von Kassenkrediten)	623.720,01		461.484,75	-461.484,75
36	Haushaltsunwirksame Auszahlungen (u.a. fremde Finanzmittel, Anlegung von Kassenmitteln, Rückzahlung von Kassenkrediten)	-578.978,10		-428.336,40	428.336,40
<b>37</b>	<b>Zahlungsmittelüberschuss/ Zahlungsmittelbedarf aus haushaltsunwirksamen Zahlungsvorgängen (Nr. 35 ./ Nr. 36)</b>	<b>44.741,91</b>		<b>33.148,35</b>	<b>-33.148,35</b>
<b>38</b>	<b>Bestand an Zahlungsmitteln zu Beginn des Haushaltsjahres</b>	<b>4.212.316,47</b>	<b>-2.520.309,00</b>	<b>5.630.550,27</b>	<b>-8.150.859,27</b>

Jahresabschluss 2021

**Finanzhaushalt**

Stadt Usingen

Nr.	Bezeichnung	Ergebnis des Vorjahres 2020	Fortgeschriebener Ansatz des Haushaltsjahres 2021	Ergebnis des Haushaltsjahres 2021	Vergleich fortgeschr. Ansatz/ Ergebnis des Haushaltsjahres (Sp. 4 ./ Sp. 5)
39	Veränderung des Bestandes an Zahlungsmitteln (Nr. 34 und 37)	1.418.233,80	-1.258.405,00	1.104.871,74	-2.363.276,74
40	Bestand an Zahlungsmitteln am Ende des Haushaltsjahres (Nr. 38 und 39)	5.630.550,27	-3.778.714,00	6.735.422,01	-10.514.136,01

**Produktbeschreibung Produktbereich 01 Innere Verwaltung**

Stadt Usingen

**Verantwortliche Organisationseinheit**

**Verantwortliche Person(en)**

Michael Guth

Jahresabschluss 2021

Teilergebnishaushalt Produktbereich 01 Innere Verwaltung						
Stadt Usingen						
Nr.	Konten	Bezeichnung	Ergebnis des Vorjahres 2020	Fortgeschriebener Ansatz des Haushaltsjahres 2021	Ergebnis des Haushaltsjahres 2021	Vergleich fortgeschr. Ansatz/ Ergebnis des Haushaltsjahres (Sp. 5 ./ Sp. 6)
		<b>Ordentliche Erträge</b>				
01	50	Privatrechtliche Leistungsentgelte	-233.721,57	-242.803,00	-211.821,76	-30.981,24
02	51	Öffentlich-rechtliche Leistungsentgelte	-38.730,04	-43.750,00	-37.582,85	-6.167,15
03	548-549	Kostensersatzleistungen und -erstattungen	-630.042,26	-428.948,00	-544.692,96	115.744,96
05	55	Steuern und steuerähnliche Erträge einschl. Erträge aus gesetzlichen Umlagen	-2.020,75			
07	540-543	Erträge aus Zuweisungen u. Zuschüssen für lfd. Zwecke u. allgemeine Umlagen			-101.956,19	101.956,19
08	546	Erträge a. Auflösung v. SoPo aus Investitionszuweisungen, -zuschüssen u. -beiträgen	-27.397,80	-26.519,00	-33.503,00	6.984,00
09	53	Sonstige ordentliche Erträge	-70.249,56	-3.721,00	-167.200,82	163.479,82
<b>10</b>		<b>Summe der ordentlichen Erträge (Nr. 1 bis 9) Ordentliche Aufwendungen</b>	<b>-1.002.161,98</b>	<b>-745.741,00</b>	<b>-1.096.757,58</b>	<b>351.016,58</b>
11	62, 63, 640-643, 647-649, 65	Personalaufwendungen	2.198.052,30	2.549.765,00	2.764.041,16	-214.276,16
12	644-646	Versorgungsaufwendungen	769.400,66	411.345,00	298.433,85	112.911,15
13	60, 61, 67-69	Aufwendungen für Sach- und Dienstleistungen	1.169.319,58	930.640,00	1.055.059,36	-124.419,36
14	66	Abschreibungen	291.137,04	256.507,00	300.690,53	-44.183,53
15	71	Aufwendungen f. Zuweisungen u. Zuschüsse sowie besondere Finanzaufwendungen	74.384,81	33.000,00	216.425,86	-183.425,86
16	73	Steueraufwendungen einschl. Aufwendungen aus gesetzl. Umlageverpflichtungen	3.093,25	3.322,00	3.147,68	174,32
18	70, 74, 76	Sonstige ordentliche Aufwendungen	9.449,32	9.200,00	9.407,77	-207,77
<b>19</b>		<b>Summe der ordentlichen Aufwendungen (Nr. 11 bis 18)</b>	<b>4.514.836,96</b>	<b>4.193.779,00</b>	<b>4.647.206,21</b>	<b>-453.427,21</b>
<b>20</b>		<b>Verwaltungsergebnis (Nr. 10 ./ Nr. 19)</b>	<b>3.512.674,98</b>	<b>3.448.038,00</b>	<b>3.550.448,63</b>	<b>-102.410,63</b>
21	56, 57	Finanzerträge	-22.957,85	-29.000,00	-30.386,71	1.386,71
22	77	Finanzaufwendungen	60,73			
<b>23</b>		<b>Finanzergebnis (Nr. 21 ./ Nr. 22)</b>	<b>-22.897,12</b>	<b>-29.000,00</b>	<b>-30.386,71</b>	<b>1.386,71</b>
<b>24</b>		<b>Ordentliches Ergebnis (Verwaltungsergebnis und Finanzergebnis Nr. 20 und Nr. 23)</b>	<b>3.489.777,86</b>	<b>3.419.038,00</b>	<b>3.520.061,92</b>	<b>-101.023,92</b>
25	59	Außerordentliche Erträge	-136.441,25		-293.194,42	293.194,42
26	79	Außerordentliche Aufwendungen	397,68		2.295,66	-2.295,66
<b>27</b>		<b>Außerordentliches Ergebnis (Nr. 25 ./ Nr. 26)</b>	<b>-136.043,57</b>		<b>-290.898,76</b>	<b>290.898,76</b>
<b>28</b>		<b>Jahresergebnis vor internen Leistungsbeziehungen (ordentliches Ergebnis und außerordentliches Ergebnis Nr. 24 und Nr. 27)</b>	<b>3.353.734,29</b>	<b>3.419.038,00</b>	<b>3.229.163,16</b>	<b>189.874,84</b>
29		Erlöse aus internen Leistungsbeziehungen	-3.083.075,97	-3.719.463,00	-3.903.760,83	184.297,83
30		Kosten aus internen Leistungsbeziehungen	1.211.364,17	1.326.504,00	1.115.765,91	210.738,09
<b>31</b>		<b>Ergebnis der internen Leistungsbeziehungen</b>	<b>-1.871.711,80</b>	<b>-2.392.959,00</b>	<b>-2.787.994,92</b>	<b>395.035,92</b>
<b>32</b>		<b>Jahresergebnis nach internen Leistungsbeziehungen</b>	<b>1.482.022,49</b>	<b>1.026.079,00</b>	<b>441.168,24</b>	<b>584.910,76</b>

Jahresabschluss 2021

Teilfinanzhaushalt Produktbereich 01 Innere Verwaltung					
Stadt Usingen					
Nr.	Bezeichnung	Ergebnis des Vorjahres 2020	Fortgeschriebener Ansatz des Haushaltsjahres 2021	Ergebnis des Haushaltsjahres 2021	Vergleich fortgeschr. Ansatz/ Ergebnis des Haushaltsjahres (Sp. 4 ./ Sp. 5)
	<b>Einzahlungen aus Investitionstätigkeit</b>				
20	+ Einz. aus Investitionszuweis. und -zuschüssen sowie aus Investitions-beiträgen	31.892,80	20.000,00	1.040,00	18.960,00
21	+ Einz. aus Abgängen von Vermögens-gegenständen des Sachanlagevermögens und des immateriellen Anlagevermögens	214.142,24	2.500,00	9.250,00	-6.750,00
22	+ Einz. aus Abgängen von Vermögens-gegenständen des Finanzanlagevermögens				
	<b>Einzahlungen aus Finanzierungstätigkeit</b>				
31	+ Einz. aus der Aufnahme v. Krediten und wirtschaftlich vergleichbaren Vorgängen für Investitionen				
	<b>Summe</b>	<b>246.035,04</b>	<b>22.500,00</b>	<b>10.290,00</b>	<b>12.210,00</b>
	<b>Auszahlungen aus Investitionstätigkeit</b>				
24	- Ausz. für den Erwerb von Grundstücken und Gebäuden	-100.457,66	-300.000,00	-555.296,87	255.296,87
25	- Ausz. für Baumaßnahmen			-4.079,06	4.079,06
26	- Ausz. für Investitionen in das sonstige Sachanlagevermögen und immaterielle Anlagevermögen davon: Ausz. aus gewährten Investitionszuweisungen und -zuschüssen	-133.852,94	-99.500,00	-88.638,64	-10.861,36
27	- Ausz. für Investitionen in das Finanzanlagevermögen		-6.000,00		-6.000,00
	<b>Auszahlungen aus Finanzierungstätigkeit</b>				
32	- Auszahlungen für die Tilgung von Krediten und wirtschaftlich vergl. Vorgängen für Investitionen				
	<b>Summe</b>	<b>-234.310,60</b>	<b>-405.500,00</b>	<b>-648.014,57</b>	<b>242.514,57</b>
	<b>Saldo (Einzahlungen ./ Auszahlungen)</b>	<b>11.724,44</b>	<b>-383.000,00</b>	<b>-637.724,57</b>	<b>254.724,57</b>

<b>Produktbeschreibung Produkt 11101 Unterstützung der städtischen Gremien</b>	
Stadt Usingen	
<b>Verantwortliche Organisationseinheit</b>	<b>Verantwortliche Person(en)</b>
Hauptamt	Guth, Michael
<b>Auftragsgrundlage</b>	HGO und städtische Satzungen
<b>Kurzbeschreibung</b>	Städtische Organe und Gremien, Organisation des Sitzungswesens, Bearbeitung grundsätzlicher Angelegenheiten der Kommunalverfassung, Satzungen usw., Öffentlichkeitsarbeit, Repräsentationen, Städtepartnerschaften.
<b>Zielgruppe</b>	Stadtverordnetenversammlung, Ausschüsse, Magistrat, Ortsbeiräte, Seniorenbeirat, Ausländerbeirat, Mitarbeiterinnen und Mitarbeiter der Stadtverwaltung, Bürgerinnen und Bürger der Stadt Usingen, weitere Interessierte.

Jahresabschluss 2021

Teilergebnishaushalt Produkt 11101 Unterstützung der städtischen Gremien						
Stadt Usingen						
Nr.	Konten	Bezeichnung	Ergebnis des Vorjahres 2020	Fortgeschriebener Ansatz des Haushaltsjahres 2021	Ergebnis des Haushaltsjahres 2021	Vergleich fortgeschr. Ansatz/ Ergebnis des Haushaltsjahres (Sp. 5 ./ Sp. 6)
		<b>Ordentliche Erträge</b>				
01	50	Privatrechtliche Leistungsentgelte			-1.167,00	1.167,00
03	548-549	Kostensersatzleistungen und -erstattungen	-374,30	-200,00	-209,50	9,50
07	540-543	Erträge aus Zuweisungen u. Zuschüssen für lfd. Zwecke u. allgemeine Umlagen			-1.500,00	1.500,00
08	546	Erträge a. Auflösung v. SoPo aus Investitionszuweisungen, -zuschüssen u. -beiträgen	-192,00	-193,00	-193,00	
09	53	Sonstige ordentliche Erträge	-668,14	-682,00	-226,80	-455,20
<b>10</b>		<b>Summe der ordentlichen Erträge (Nr. 1 bis 9)</b>	<b>-1.234,44</b>	<b>-1.075,00</b>	<b>-3.296,30</b>	<b>2.221,30</b>
		<b>Ordentliche Aufwendungen</b>				
11	62, 63, 640-643, 647-649, 65	Personalaufwendungen	197.974,08	225.675,00	217.917,30	7.757,70
12	644-646	Versorgungsaufwendungen	112.907,96	72.403,00	50.926,09	21.476,91
13	60, 61, 67-69	Aufwendungen für Sach- und Dienstleistungen	90.017,74	132.029,00	114.613,88	17.415,12
14	66	Abschreibungen	446,00	365,00	447,00	-82,00
18	70, 74, 76	Sonstige ordentliche Aufwendungen	388,00	400,00	389,00	11,00
<b>19</b>		<b>Summe der ordentlichen Aufwendungen (Nr. 11 bis 18)</b>	<b>401.733,78</b>	<b>430.872,00</b>	<b>384.293,27</b>	<b>46.578,73</b>
<b>20</b>		<b>Verwaltungsergebnis (Nr. 10 ./ Nr. 19)</b>	<b>400.499,34</b>	<b>429.797,00</b>	<b>380.996,97</b>	<b>48.800,03</b>
21	56, 57	Finanzerträge				
22	77	Finanzaufwendungen				
<b>23</b>		<b>Finanzergebnis (Nr. 21 ./ Nr. 22)</b>				
<b>24</b>		<b>Ordentliches Ergebnis (Verwaltungsergebnis und Finanzergebnis Nr. 20 und Nr. 23)</b>	<b>400.499,34</b>	<b>429.797,00</b>	<b>380.996,97</b>	<b>48.800,03</b>
25	59	Außerordentliche Erträge				
26	79	Außerordentliche Aufwendungen				
<b>27</b>		<b>Außerordentliches Ergebnis (Nr. 25 ./ Nr. 26)</b>				
<b>28</b>		<b>Jahresergebnis vor internen Leistungsbeziehungen (ordentliches Ergebnis und außerordentliches Ergebnis Nr. 24 und Nr. 27)</b>	<b>400.499,34</b>	<b>429.797,00</b>	<b>380.996,97</b>	<b>48.800,03</b>
29		Erlöse aus internen Leistungsbeziehungen	-395.832,99	-492.906,00	-385.213,67	-107.692,33
30		Kosten aus internen Leistungsbeziehungen	48.904,99	73.466,00	63.309,26	10.156,74
<b>31</b>		<b>Ergebnis der internen Leistungsbeziehungen</b>	<b>-346.928,00</b>	<b>-419.440,00</b>	<b>-321.904,41</b>	<b>-97.535,59</b>
<b>32</b>		<b>Jahresergebnis nach internen Leistungsbeziehungen</b>	<b>53.571,34</b>	<b>10.357,00</b>	<b>59.092,56</b>	<b>-48.735,56</b>



Jahresabschluss 2021

Teilfinanzhaushalt Produkt 11101 Unterstützung der städtischen Gremien					
Stadt Usingen					
Nr.	Bezeichnung	Ergebnis des Vorjahres 2020	Fortgeschriebener Ansatz des Haushaltsjahres 2021	Ergebnis des Haushaltsjahres 2021	Vergleich fortgeschr. Ansatz/ Ergebnis des Haushaltsjahres (Sp. 4 ./ Sp. 5)
	<b>Einzahlungen aus Investitionstätigkeit</b>				
20	+ Einz. aus Investitionszuweis. und -zuschüssen sowie aus Investitions-beiträgen				
21	+ Einz. aus Abgängen von Vermögens-gegenständen des Sachanlagevermögens und des immateriellen Anlagevermögens				
22	+ Einz. aus Abgängen von Vermögens-gegenständen des Finanzanlagevermögens				
	<b>Einzahlungen aus Finanzierungstätigkeit</b>				
31	+ Einz. aus der Aufnahme v. Krediten und wirtschaftlich vergleichbaren Vorgängen für Investitionen				
	<b>Summe</b>				
	<b>Auszahlungen aus Investitionstätigkeit</b>				
24	- Ausz. für den Erwerb von Grundstücken und Gebäuden				
25	- Ausz. für Baumaßnahmen				
26	- Ausz. für Investitionen in das sonstige Sachanlagevermögen und immaterielle Anlagevermögen davon: Ausz. aus gewährten Investitionszuweisungen und -zuschüssen				
27	- Ausz. für Investitionen in das Finanzanlagevermögen				
	<b>Auszahlungen aus Finanzierungstätigkeit</b>				
32	- Auszahlungen für die Tilgung von Krediten und wirtschaftlich vergl. Vorgängen für Investitionen				
	<b>Summe</b>				
	<b>Saldo (Einzahlungen ./ Auszahlungen)</b>				

**Produktbeschreibung Produkt 11102 Öffentlichkeitsarbeit**

Stadt Usingen

**Verantwortliche Organisationseinheit**

Hauptamt

**Verantwortliche Person(en)**

Anja Willer

Jahresabschluss 2021

Teilergebnishaushalt Produkt 11102 Öffentlichkeitsarbeit						
Stadt Usingen						
Nr.	Konten	Bezeichnung	Ergebnis des Vorjahres 2020	Fortgeschriebener Ansatz des Haushaltsjahres 2021	Ergebnis des Haushaltsjahres 2021	Vergleich fortgeschr. Ansatz/ Ergebnis des Haushaltsjahres (Sp. 5 ./ Sp. 6)
		<b>Ordentliche Erträge</b>				
<b>10</b>		<b>Summe der ordentlichen Erträge (Nr. 1 bis 9)</b>				
		<b>Ordentliche Aufwendungen</b>				
11	62, 63, 640-643, 647-649, 65	Personalaufwendungen	35.970,58	35.011,00	40.130,57	-5.119,57
12	644-646	Versorgungsaufwendungen	2.531,56	2.605,00	2.569,48	35,52
13	60, 61, 67-69	Aufwendungen für Sach- und Dienstleistungen	334,76	3.550,00	1.631,70	1.918,30
<b>19</b>		<b>Summe der ordentlichen Aufwendungen (Nr. 11 bis 18)</b>	<b>38.836,90</b>	<b>41.166,00</b>	<b>44.331,75</b>	<b>-3.165,75</b>
<b>20</b>		<b>Verwaltungsergebnis (Nr. 10 ./ Nr. 19)</b>	<b>38.836,90</b>	<b>41.166,00</b>	<b>44.331,75</b>	<b>-3.165,75</b>
21	56, 57	Finanzerträge				
22	77	Finanzaufwendungen				
<b>23</b>		<b>Finanzergebnis (Nr. 21 ./ Nr. 22)</b>				
<b>24</b>		<b>Ordentliches Ergebnis (Verwaltungsergebnis und Finanzergebnis Nr. 20 und Nr. 23)</b>	<b>38.836,90</b>	<b>41.166,00</b>	<b>44.331,75</b>	<b>-3.165,75</b>
25	59	Außerordentliche Erträge				
26	79	Außerordentliche Aufwendungen				
<b>27</b>		<b>Außerordentliches Ergebnis (Nr. 25 ./ Nr. 26)</b>				
<b>28</b>		<b>Jahresergebnis vor internen Leistungsbeziehungen (ordentliches Ergebnis und außerordentliches Ergebnis Nr. 24 und Nr. 27)</b>	<b>38.836,90</b>	<b>41.166,00</b>	<b>44.331,75</b>	<b>-3.165,75</b>
29		Erlöse aus internen Leistungsbeziehungen	-38.911,91		-44.331,75	44.331,75
30		Kosten aus internen Leistungsbeziehungen	11.281,55		10.740,65	-10.740,65
<b>31</b>		<b>Ergebnis der internen Leistungsbeziehungen</b>	<b>-27.630,36</b>		<b>-33.591,10</b>	<b>33.591,10</b>
<b>32</b>		<b>Jahresergebnis nach internen Leistungsbeziehungen</b>	<b>11.206,54</b>	<b>41.166,00</b>	<b>10.740,65</b>	<b>30.425,35</b>

Jahresabschluss 2021

Teilfinanzhaushalt Produkt 11102 Öffentlichkeitsarbeit					
Stadt Usingen					
Nr.	Bezeichnung	Ergebnis des Vorjahres 2020	Fortgeschriebener Ansatz des Haushaltsjahres 2021	Ergebnis des Haushaltsjahres 2021	Vergleich fortgeschr. Ansatz/ Ergebnis des Haushaltsjahres (Sp. 4 ./ Sp. 5)
	<b>Einzahlungen aus Investitionstätigkeit</b>				
20	+ Einz. aus Investitionszuweis. und -zuschüssen sowie aus Investitions-beiträgen				
21	+ Einz. aus Abgängen von Vermögens-gegenständen des Sachanlagevermögens und des immateriellen Anlagevermögens				
22	+ Einz. aus Abgängen von Vermögens-gegenständen des Finanzanlagevermögens				
	<b>Einzahlungen aus Finanzierungstätigkeit</b>				
31	+ Einz. aus der Aufnahme v. Krediten und wirtschaftlich vergleichbaren Vorgängen für Investitionen				
	<b>Summe</b>				
	<b>Auszahlungen aus Investitionstätigkeit</b>				
24	- Ausz. für den Erwerb von Grundstücken und Gebäuden				
25	- Ausz. für Baumaßnahmen				
26	- Ausz. für Investitionen in das sonstige Sachanlagevermögen und immaterielle Anlagevermögen davon: Ausz. aus gewährten Investitionszuweisungen und -zuschüssen				
27	- Ausz. für Investitionen in das Finanzanlagevermögen				
	<b>Auszahlungen aus Finanzierungstätigkeit</b>				
32	- Auszahlungen für die Tilgung von Krediten und wirtschaftlich vergl. Vorgängen für Investitionen				
	<b>Summe</b>				
	<b>Saldo (Einzahlungen ./ Auszahlungen)</b>				

<b>Produktbeschreibung Produkt 11103 Zentr. Organisation + Verwaltungsdienstleistungen</b>	
Stadt Usingen	
<b>Verantwortliche Organisationseinheit</b>	<b>Verantwortliche Person(en)</b>
Hauptamt	Guth, Michael
<b>Kurzbeschreibung</b>	<p>Organisation und Sicherstellung eines reibungslosen Verwaltungsablaufs.          Informationsmanagement,          Datenschutz,          allg. Rechtsangelegenheiten,          Gleichstellungsfragen,          zentrale Beschaffungen (Büromaterial, Möbel).</p> <p>Zentrale Dienstleistungen:          Post- und Botendienst,          Versicherungen,          Submissionen.</p>
<b>Zielgruppe</b>	<p>Mitarbeiterinnen und Mitarbeiter der Stadtverwaltung Usingen          Bürgerinnen und Bürger der Stadt Usingen</p>
<b>Allgemeine Ziele</b>	<p>Alle Verwaltungsdienstleistungen für Bürger und Unternehmen online abrufbar.          Gewährleistung eines reibungslosen, transparenten und barrierefreien Dienstleistungsablaufs in der Verwaltung unter Beachtung aller Vorschriften.</p>

Jahresabschluss 2021

Teilergebnishaushalt Produkt 11103 Zentr. Organisation + Verwaltungsdienstleistungen						
Stadt Usingen						
Nr.	Konten	Bezeichnung	Ergebnis des Vorjahres 2020	Fortgeschriebener Ansatz des Haushaltsjahres 2021	Ergebnis des Haushaltsjahres 2021	Vergleich fortgeschr. Ansatz/ Ergebnis des Haushaltsjahres (Sp. 5 ./ Sp. 6)
		<b>Ordentliche Erträge</b>				
03	548-549	Kostensersatzleistungen und -erstattungen	-5.409,95	-3.500,00	-5.400,50	1.900,50
08	546	Erträge a. Auflösung v. SoPo aus Investitionszuweisungen, -zuschüssen u. -beiträgen	-67,00	-53,00	-25,00	-28,00
09	53	Sonstige ordentliche Erträge	-4.858,60	-180,00	-997,92	817,92
<b>10</b>		<b>Summe der ordentlichen Erträge (Nr. 1 bis 9)</b>	<b>-10.335,55</b>	<b>-3.733,00</b>	<b>-6.423,42</b>	<b>2.690,42</b>
		<b>Ordentliche Aufwendungen</b>				
11	62, 63, 640-643, 647-649, 65	Personalaufwendungen	154.528,41	112.773,00	176.603,37	-63.830,37
12	644-646	Versorgungsaufwendungen	323.728,69	83.344,00	-32.780,29	116.124,29
13	60, 61, 67-69	Aufwendungen für Sach- und Dienstleistungen	259.619,45	288.461,00	343.535,36	-55.074,36
14	66	Abschreibungen	13.333,66	6.599,00	14.606,08	-8.007,08
15	71	Aufwendungen f. Zuweisungen u. Zuschüsse sowie besondere Finanzaufwendungen		1.500,00		1.500,00
16	73	Steueraufwendungen einschl. Aufwendungen aus gesetzl. Umlageverpflichtungen	869,34	1.180,00	874,62	305,38
18	70, 74, 76	Sonstige ordentliche Aufwendungen	702,00		674,00	-674,00
<b>19</b>		<b>Summe der ordentlichen Aufwendungen (Nr. 11 bis 18)</b>	<b>752.781,55</b>	<b>493.857,00</b>	<b>503.513,14</b>	<b>-9.656,14</b>
<b>20</b>		<b>Verwaltungsergebnis (Nr. 10 ./ Nr. 19)</b>	<b>742.446,00</b>	<b>490.124,00</b>	<b>497.089,72</b>	<b>-6.965,72</b>
21	56, 57	Finanzerträge		-1.500,00		-1.500,00
22	77	Finanzaufwendungen				
<b>23</b>		<b>Finanzergebnis (Nr. 21 ./ Nr. 22)</b>		<b>-1.500,00</b>		<b>-1.500,00</b>
<b>24</b>		<b>Ordentliches Ergebnis (Verwaltungsergebnis und Finanzergebnis Nr. 20 und Nr. 23)</b>	<b>742.446,00</b>	<b>488.624,00</b>	<b>497.089,72</b>	<b>-8.465,72</b>
25	59	Außerordentliche Erträge				
26	79	Außerordentliche Aufwendungen				
<b>27</b>		<b>Außerordentliches Ergebnis (Nr. 25 ./ Nr. 26)</b>				
<b>28</b>		<b>Jahresergebnis vor internen Leistungsbeziehungen (ordentliches Ergebnis und außerordentliches Ergebnis Nr. 24 und Nr. 27)</b>	<b>742.446,00</b>	<b>488.624,00</b>	<b>497.089,72</b>	<b>-8.465,72</b>
29		Erlöse aus internen Leistungsbeziehungen	-744.555,65	-575.660,00	-514.269,13	-61.390,87
30		Kosten aus internen Leistungsbeziehungen	57.620,85	67.748,00	51.380,91	16.367,09
<b>31</b>		<b>Ergebnis der internen Leistungsbeziehungen</b>	<b>-686.934,80</b>	<b>-507.912,00</b>	<b>-462.888,22</b>	<b>-45.023,78</b>
<b>32</b>		<b>Jahresergebnis nach internen Leistungsbeziehungen</b>	<b>55.511,20</b>	<b>-19.288,00</b>	<b>34.201,50</b>	<b>-53.489,50</b>

Jahresabschluss 2021

Teilfinanzhaushalt Produkt 11103 Zentr. Organisation + Verwaltungsdienstleistungen					
Stadt Usingen					
Nr.	Bezeichnung	Ergebnis des Vorjahres 2020	Fortgeschriebener Ansatz des Haushaltsjahres 2021	Ergebnis des Haushaltsjahres 2021	Vergleich fortgeschr. Ansatz/ Ergebnis des Haushaltsjahres (Sp. 4 ./ Sp. 5)
	<b>Einzahlungen aus Investitionstätigkeit</b>				
20	+ Einz. aus Investitionszuweis. und -zuschüssen sowie aus Investitions-beiträgen				
21	+ Einz. aus Abgängen von Vermögens-gegenständen des Sachanlagevermögens und des immateriellen Anlagevermögens				
22	+ Einz. aus Abgängen von Vermögens-gegenständen des Finanzanlagevermögens				
	<b>Einzahlungen aus Finanzierungstätigkeit</b>				
31	+ Einz. aus der Aufnahme v. Krediten und wirtschaftlich vergleichbaren Vorgängen für Investitionen				
	<b>Summe</b>				
	<b>Auszahlungen aus Investitionstätigkeit</b>				
24	- Ausz. für den Erwerb von Grundstücken und Gebäuden				
25	- Ausz. für Baumaßnahmen			-4.079,06	4.079,06
26	- Ausz. für Investitionen in das sonstige Sachanlagevermögen und immaterielle Anlagevermögen davon: Ausz. aus gewährten Investitionszuweisungen und -zuschüssen	-20.989,00	-10.000,00	-6.474,07	-3.525,93
27	- Ausz. für Investitionen in das Finanzanlagevermögen		-6.000,00		-6.000,00
	<b>Auszahlungen aus Finanzierungstätigkeit</b>				
32	- Auszahlungen für die Tilgung von Krediten und wirtschaftlich vergl. Vorgängen für Investitionen				
	<b>Summe</b>	<b>-20.989,00</b>	<b>-16.000,00</b>	<b>-10.553,13</b>	<b>-5.446,87</b>
	<b>Saldo (Einzahlungen ./ Auszahlungen)</b>	<b>-20.989,00</b>	<b>-16.000,00</b>	<b>-10.553,13</b>	<b>-5.446,87</b>

Jahresabschluss 2021

**Investitionen Produkt 11103 Zentr. Organisation + Verwaltungsdienstleistungen**

Stadt Usingen

Nr.	Bezeichnung	Jahres- ergebnis 2020	Fortg. Ansatz 2021	Jahres- ergebnis 2021	Vergl. Fortg. Ansatz-Ergebnis 2021
111-26	Beschaffung von Fahrzeugen Bauamt/Rathaus	-6.798,34			
111-98	Erwerb von beweglichen Sachen Rathaus	-14.190,66	-10.000,00	-10.295,14	295,14
365-04	Bewegl. Anlageverm. Kiga Schlappmühler Pfad			-257,99	257,99



<b>Produktbeschreibung Produkt 11104 Dienstleistungen EDV</b>	
Stadt Usingen	
<b>Verantwortliche Organisationseinheit</b>	<b>Verantwortliche Person(en)</b>
Hauptamt	Kerstin Klein
<b>Auftragsgrundlage</b>	Beschlüsse bzw. Handlungsanweisungen/-empfehlungen der städtischen Gremien sowie des Bürgermeisters.
<b>Kurzbeschreibung</b>	Hard- und Software
<b>Zielgruppe</b>	Mitarbeiterinnen und Mitarbeiter der Stadtverwaltung Usingen
<b>Allgemeine Ziele</b>	Zeitnah und schnellstens integriertes Verwaltungshandeln, IT-Sicherheit. Regelmäßige Überprüfung und ggfs. Ersatz der technischen Infrastruktur.

Jahresabschluss 2021

Teilergebnishaushalt Produkt 11104 Dienstleistungen EDV						
Stadt Usingen						
Nr.	Konten	Bezeichnung	Ergebnis des Vorjahres 2020	Fortgeschriebener Ansatz des Haushaltsjahres 2021	Ergebnis des Haushaltsjahres 2021	Vergleich fortgeschr. Ansatz/ Ergebnis des Haushaltsjahres (Sp. 5 ./ Sp. 6)
		<b>Ordentliche Erträge</b>				
03	548-549	Kostensersatzleistungen und -erstattungen	-4.155,29	-1.800,00	-3.600,00	1.800,00
07	540-543	Erträge aus Zuweisungen u. Zuschüssen für lfd. Zwecke u. allgemeine Umlagen			-90.000,00	90.000,00
08	546	Erträge a. Auflösung v. SoPo aus Investitionszuweisungen, -zuschüssen u. -beiträgen	-492,80	-2.331,00	-1.148,00	-1.183,00
09	53	Sonstige ordentliche Erträge	-11,40	-20,00	-11,40	-8,60
<b>10</b>		<b>Summe der ordentlichen Erträge (Nr. 1 bis 9)</b>	<b>-4.659,49</b>	<b>-4.151,00</b>	<b>-94.759,40</b>	<b>90.608,40</b>
		<b>Ordentliche Aufwendungen</b>				
11	62, 63, 640-643, 647-649, 65	Personalaufwendungen	62.506,15	51.894,00	61.277,80	-9.383,80
12	644-646	Versorgungsaufwendungen	5.490,01	3.798,00	3.575,82	222,18
13	60, 61, 67-69	Aufwendungen für Sach- und Dienstleistungen	46.924,70	55.506,00	151.822,73	-96.316,73
14	66	Abschreibungen	28.577,83	29.814,00	22.404,84	7.409,16
15	71	Aufwendungen f. Zuweisungen u. Zuschüsse sowie besondere Finanzaufwendungen			40.000,00	-40.000,00
<b>19</b>		<b>Summe der ordentlichen Aufwendungen (Nr. 11 bis 18)</b>	<b>143.498,69</b>	<b>141.012,00</b>	<b>279.081,19</b>	<b>-138.069,19</b>
<b>20</b>		<b>Verwaltungsergebnis (Nr. 10 ./ Nr. 19)</b>	<b>138.839,20</b>	<b>136.861,00</b>	<b>184.321,79</b>	<b>-47.460,79</b>
21	56, 57	Finanzerträge				
22	77	Finanzaufwendungen				
<b>23</b>		<b>Finanzergebnis (Nr. 21 ./ Nr. 22)</b>				
<b>24</b>		<b>Ordentliches Ergebnis (Verwaltungsergebnis und Finanzergebnis Nr. 20 und Nr. 23)</b>	<b>138.839,20</b>	<b>136.861,00</b>	<b>184.321,79</b>	<b>-47.460,79</b>
25	59	Außerordentliche Erträge			-150,00	150,00
26	79	Außerordentliche Aufwendungen	125,41		2.295,66	-2.295,66
<b>27</b>		<b>Außerordentliches Ergebnis (Nr. 25 ./ Nr. 26)</b>	<b>125,41</b>		<b>2.145,66</b>	<b>-2.145,66</b>
<b>28</b>		<b>Jahresergebnis vor internen Leistungsbeziehungen (ordentliches Ergebnis und außerordentliches Ergebnis Nr. 24 und Nr. 27)</b>	<b>138.964,61</b>	<b>136.861,00</b>	<b>186.467,45</b>	<b>-49.606,45</b>
29		Erlöse aus internen Leistungsbeziehungen	-161.731,27	-150.900,00	-206.212,03	55.312,03
30		Kosten aus internen Leistungsbeziehungen	29.113,19	17.420,00	28.611,16	-11.191,16
<b>31</b>		<b>Ergebnis der internen Leistungsbeziehungen</b>	<b>-132.618,08</b>	<b>-133.480,00</b>	<b>-177.600,87</b>	<b>44.120,87</b>
<b>32</b>		<b>Jahresergebnis nach internen Leistungsbeziehungen</b>	<b>6.346,53</b>	<b>3.381,00</b>	<b>8.866,58</b>	<b>-5.485,58</b>

Jahresabschluss 2021

Teilfinanzhaushalt Produkt 11104 Dienstleistungen EDV					
Stadt Usingen					
Nr.	Bezeichnung	Ergebnis des Vorjahres 2020	Fortgeschriebener Ansatz des Haushaltsjahres 2021	Ergebnis des Haushaltsjahres 2021	Vergleich fortgeschr. Ansatz/ Ergebnis des Haushaltsjahres (Sp. 4 ./ Sp. 5)
	<b>Einzahlungen aus Investitionstätigkeit</b>				
20	+ Einz. aus Investitionszuweis. und -zuschüssen sowie aus Investitions-beiträgen	7.557,80	20.000,00	-100,00	20.100,00
21	+ Einz. aus Abgängen von Vermögens-gegenständen des Sachanlagevermögens und des immateriellen Anlagevermögens	50,00		150,00	-150,00
22	+ Einz. aus Abgängen von Vermögens-gegenständen des Finanzanlagevermögens				
	<b>Einzahlungen aus Finanzierungstätigkeit</b>				
31	+ Einz. aus der Aufnahme v. Krediten und wirtschaftlich vergleichbaren Vorgängen für Investitionen				
	<b>Summe</b>	<b>7.607,80</b>	<b>20.000,00</b>	<b>50,00</b>	<b>19.950,00</b>
	<b>Auszahlungen aus Investitionstätigkeit</b>				
24	- Ausz. für den Erwerb von Grundstücken und Gebäuden				
25	- Ausz. für Baumaßnahmen				
26	- Ausz. für Investitionen in das sonstige Sachanlagevermögen und immaterielle Anlagevermögen davon: Ausz. aus gewährten Investitionszuweisungen und -zuschüssen	-14.556,24	-56.000,00	-18.075,98	-37.924,02
27	- Ausz. für Investitionen in das Finanzanlagevermögen				
	<b>Auszahlungen aus Finanzierungstätigkeit</b>				
32	- Auszahlungen für die Tilgung von Krediten und wirtschaftlich vergl. Vorgängen für Investitionen				
	<b>Summe</b>	<b>-14.556,24</b>	<b>-56.000,00</b>	<b>-18.075,98</b>	<b>-37.924,02</b>
	<b>Saldo (Einzahlungen ./ Auszahlungen)</b>	<b>-6.948,44</b>	<b>-36.000,00</b>	<b>-18.025,98</b>	<b>-17.974,02</b>



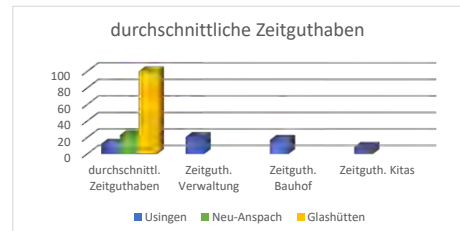
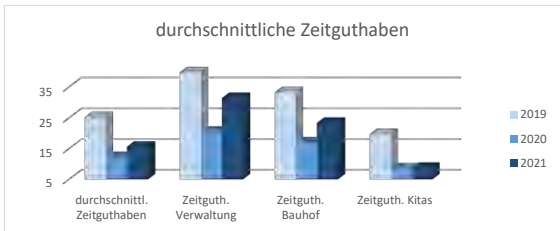
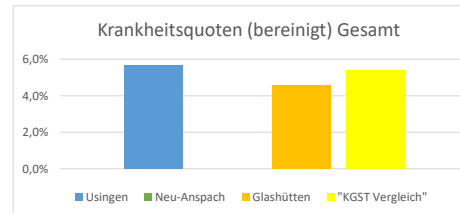
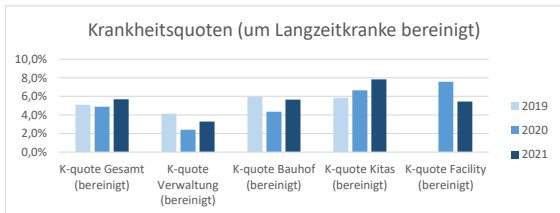
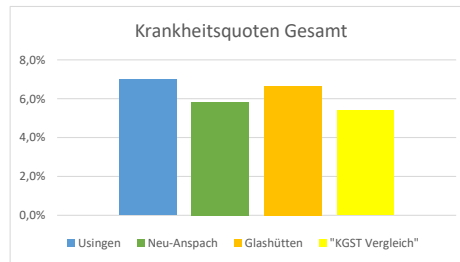
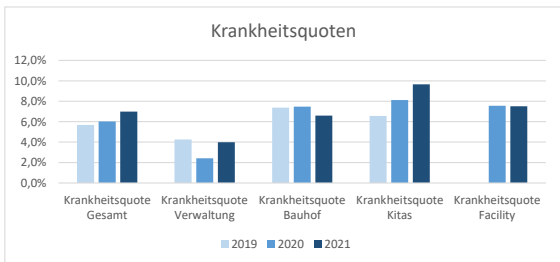
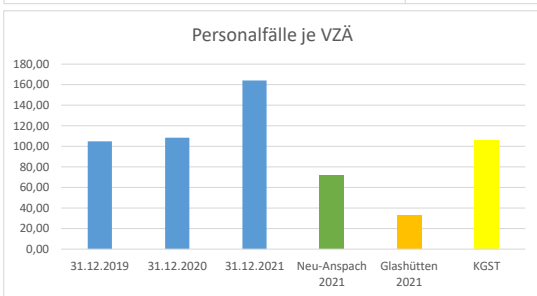
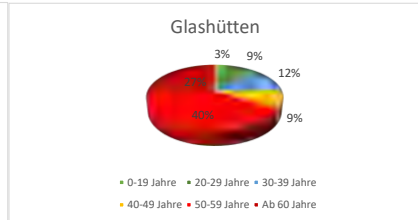
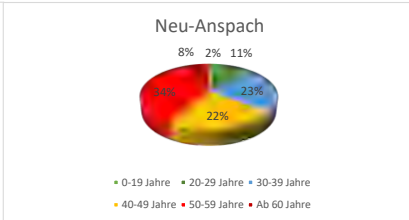
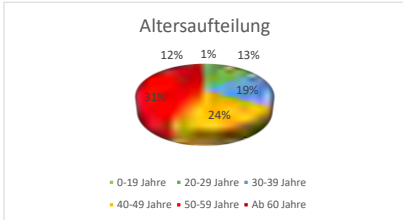
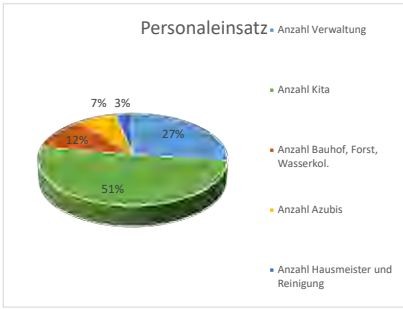
Jahresabschluss 2021

**Investitionen Produkt 11104 Dienstleistungen EDV**

Stadt Usingen

Nr.	Bezeichnung	Jahres- ergebnis 2020	Fortg. Ansatz 2021	Jahres- ergebnis 2021	Vergl. Fortg. Ansatz-Ergebnis 2021
111-96	Erwerb GWG EDV	-2.846,69	-6.000,00	-16.095,98	10.095,98
111-97	Erwerb von Software	-3.976,34	-30.000,00	-2.080,00	-27.920,00

<b>Produktbeschreibung Produkt 11105 Personalsteuerung</b>	
Stadt Usingen	
<b>Verantwortliche Organisationseinheit</b>	<b>Verantwortliche Person(en)</b>
Personalamt	Vanessa Knull
<b>Auftragsgrundlage</b>	Beschlüsse bzw. Handlungsanweisungen/-empfehlungen der städtischen Gremien sowie des Bürgermeisters.
<b>Kurzbeschreibung</b>	Personalentwicklung, Personalverwaltung, allgemeine Regelungen im Personalbereich, Arbeitssicherheit, Betriebsmedizin.
<b>Zielgruppe</b>	Mitarbeiterinnen und Mitarbeiter sowie Auszubildende der Stadtverwaltung Usingen
<b>Allgemeine Ziele</b>	Defizite aufzeigen bei Teilbereichen und bestimmten Abteilungen. Regelmäßige Berichte an die Stadtverordneten zu besonders langen Bearbeitungszeiträumen und Unzufriedenheit in Kontakt mit dem Bürger in bestimmten Bereichen. Ziel muss sein höhere Zufriedenheit der Bürger mit der Leistungsfähigkeit des Verwaltung.



Jahresabschluss 2021

<b>Teilergebnishaushalt Produkt 11105 Personalsteuerung</b>						
Stadt Usingen						
Nr.	Konten	Bezeichnung	Ergebnis des Vorjahres 2020	Fortgeschriebener Ansatz des Haushaltsjahres 2021	Ergebnis des Haushaltsjahres 2021	Vergleich fortgeschr. Ansatz/ Ergebnis des Haushaltsjahres (Sp. 5 ./ Sp. 6)
		<b>Ordentliche Erträge</b>				
03	548-549	Kostensersatzleistungen und -erstattungen	-61.648,07	-42.000,00	-83.279,84	41.279,84
09	53	Sonstige ordentliche Erträge	-11,28	-10,00	-11,28	1,28
<b>10</b>		<b>Summe der ordentlichen Erträge (Nr. 1 bis 9)</b>	<b>-61.659,35</b>	<b>-42.010,00</b>	<b>-83.291,12</b>	<b>41.281,12</b>
		<b>Ordentliche Aufwendungen</b>				
11	62, 63, 640-643, 647-649, 65	Personalaufwendungen	-97.355,86	181.133,00	305.254,96	-124.121,96
12	644-646	Versorgungsaufwendungen	21.123,10	18.572,00	64.437,71	-45.865,71
13	60, 61, 67-69	Aufwendungen für Sach- und Dienstleistungen	35.304,62	35.520,00	38.334,55	-2.814,55
15	71	Aufwendungen f. Zuweisungen u. Zuschüsse sowie besondere Finanzaufwendungen	21.171,21	25.000,00	26.888,36	-1.888,36
16	73	Steueraufwendungen einschl. Aufwendungen aus gesetzl. Umlageverpflichtungen	2.223,91	2.142,00	2.273,06	-131,06
<b>19</b>		<b>Summe der ordentlichen Aufwendungen (Nr. 11 bis 18)</b>	<b>-17.533,02</b>	<b>262.367,00</b>	<b>437.188,64</b>	<b>-174.821,64</b>
<b>20</b>		<b>Verwaltungsergebnis (Nr. 10 ./ Nr. 19)</b>	<b>-79.192,37</b>	<b>220.357,00</b>	<b>353.897,52</b>	<b>-133.540,52</b>
21	56, 57	Finanzerträge				
22	77	Finanzaufwendungen				
<b>23</b>		<b>Finanzergebnis (Nr. 21 ./ Nr. 22)</b>				
<b>24</b>		<b>Ordentliches Ergebnis (Verwaltungsergebnis und Finanzergebnis Nr. 20 und Nr. 23)</b>	<b>-79.192,37</b>	<b>220.357,00</b>	<b>353.897,52</b>	<b>-133.540,52</b>
25	59	Außerordentliche Erträge				
26	79	Außerordentliche Aufwendungen				
<b>27</b>		<b>Außerordentliches Ergebnis (Nr. 25 ./ Nr. 26)</b>				
<b>28</b>		<b>Jahresergebnis vor internen Leistungsbeziehungen (ordentliches Ergebnis und außerordentliches Ergebnis Nr. 24 und Nr. 27)</b>	<b>-79.192,37</b>	<b>220.357,00</b>	<b>353.897,52</b>	<b>-133.540,52</b>
29		Erlöse aus internen Leistungsbeziehungen	-61.238,06	-276.195,00	-382.980,50	106.785,50
30		Kosten aus internen Leistungsbeziehungen	178.564,23	71.430,00	89.009,08	-17.579,08
<b>31</b>		<b>Ergebnis der internen Leistungsbeziehungen</b>	<b>117.326,17</b>	<b>-204.765,00</b>	<b>-293.971,42</b>	<b>89.206,42</b>
<b>32</b>		<b>Jahresergebnis nach internen Leistungsbeziehungen</b>	<b>38.133,80</b>	<b>15.592,00</b>	<b>59.926,10</b>	<b>-44.334,10</b>

Jahresabschluss 2021

Teilfinanzhaushalt Produkt 11105 Personalsteuerung					
Stadt Usingen					
Nr.	Bezeichnung	Ergebnis des Vorjahres 2020	Fortgeschriebener Ansatz des Haushaltsjahres 2021	Ergebnis des Haushaltsjahres 2021	Vergleich fortgeschr. Ansatz/ Ergebnis des Haushaltsjahres (Sp. 4 ./ Sp. 5)
	<b>Einzahlungen aus Investitionstätigkeit</b>				
20	+ Einz. aus Investitionszuweis. und -zuschüssen sowie aus Investitions-beiträgen				
21	+ Einz. aus Abgängen von Vermögens-gegenständen des Sachanlagevermögens und des immateriellen Anlagevermögens				
22	+ Einz. aus Abgängen von Vermögens-gegenständen des Finanzanlagevermögens				
	<b>Einzahlungen aus Finanzierungstätigkeit</b>				
31	+ Einz. aus der Aufnahme v. Krediten und wirtschaftlich vergleichbaren Vorgängen für Investitionen				
	<b>Summe</b>				
	<b>Auszahlungen aus Investitionstätigkeit</b>				
24	- Ausz. für den Erwerb von Grundstücken und Gebäuden				
25	- Ausz. für Baumaßnahmen				
26	- Ausz. für Investitionen in das sonstige Sachanlagevermögen und immaterielle Anlagevermögen davon: Ausz. aus gewährten Investitionszuweisungen und -zuschüssen				
27	- Ausz. für Investitionen in das Finanzanlagevermögen				
	<b>Auszahlungen aus Finanzierungstätigkeit</b>				
32	- Auszahlungen für die Tilgung von Krediten und wirtschaftlich vergl. Vorgängen für Investitionen				
	<b>Summe</b>				
	<b>Saldo (Einzahlungen ./ Auszahlungen)</b>				



Produktbeschreibung Produkt 11106 Finanzverwaltung	
Stadt Usingen	
<b>Verantwortliche Organisationseinheit</b>	<b>Verantwortliche Person(en)</b>
Kämmerei	Sebastian Knull
<b>Auftragsgrundlage</b>	HGO, GemHvO-Doppik, GemKvO, Beschlüsse, Handlungsanweisungen und Empfehlungen der städtischen Gremien sowie des Bürgermeisters.
<b>Kurzbeschreibung</b>	Haushaltsplanung, Investitions- und Finanzplanung, Budgetierung, Überwachung und Steuerung des Haushaltsvollzuges, Anlagenbuchhaltung, Controlling, Berichtswesen, Schuldenmangement,
<b>Zielgruppe</b>	Städtische Gremien, Mitarbeiter/innen der Stadtverwaltung, Banken, Ministerien, in Usingen tätige oder ansässige Unternehmen, Bürgerinnen und Bürger der Stadt.
<b>Allgemeine Ziele</b>	Stete Zahlungsfähigkeit, Stete Berichtsfähigkeit, Uneingeschränkte Testierung der Jahresabschlüsse.

Kommune	2008	2009-2011	2012	2013	2014	2015	2016	2017	2018	2019	2020
Hochtaunuskreis	Bericht	Bericht	Bericht	Bericht	Bericht	Bericht	Bericht	Berichtsentwurf	in Prüfung	vorgelegt	vorgelegt
Friedrichsdorf		Bericht	in Prüfung	vorgelegt	vorgelegt	vorgelegt	vorgelegt	vorgelegt	vorgelegt	vorgelegt	vorgelegt
Glashütten		Bericht	Bericht	Bericht	Bericht	Bericht	Bericht	Bericht	Bericht	Bericht	vorgelegt
Grävenwiesbach		Bericht	Bericht	in Prüfung	in Prüfung	in Prüfung	in Prüfung	in Prüfung	in Prüfung	in Prüfung	vorgelegt
Königstein		Bericht	Bericht	Bericht	Bericht	Bericht	Bericht	Bericht	Bericht	in Prüfung	in Prüfung
Kronberg		Bericht	Bericht	in Prüfung	in Prüfung	in Prüfung	in Prüfung	in Prüfung	in Prüfung	vorgelegt	offen
Neu-Anspach		Bericht	Bericht	Bericht	Bericht	Bericht	Bericht	Bericht	Bericht	Bericht	in Prüfung
Oberursel		Bericht	Bericht	Bericht	Bericht	Bericht	Bericht	Bericht	Bericht	Bericht	in Prüfung
Schmitten		Bericht	Bericht	Bericht	Bericht	Bericht	Bericht	in Prüfung	vorgelegt	offen	offen
Steinbach	Bericht	offen	offen	offen	offen	offen	offen	offen	offen	offen	offen
Usingen		Bericht	Bericht	Bericht	Bericht	Bericht	Bericht	Bericht	Bericht	in Prüfung	in Prüfung
Wehrheim		Bericht	Bericht	Bericht	Bericht	Bericht	Bericht	Bericht	Bericht	in Prüfung	offen
Weilrod		Bericht	Bericht	Bericht	Bericht	Bericht	Bericht	Bericht	in Prüfung	offen	offen

Zweckverband	2009-2011	2012	2013	2014	2015	2016	2017	2018	2019	2020
Naturpark Taunus	Bericht	Bericht		Bericht	Bericht	Bericht	Bericht	Bericht	Bericht	Bericht
Feldberghof	Bericht	Bericht	Bericht	Bericht	Bericht	Bericht	Bericht	Bericht	Bericht	Bericht
AWV Oberes Erlenbachtal	B./in Pr./in Pr.	vorgelegt	vorgelegt	vorgelegt	vorgelegt	vorgelegt	vorgelegt	vorgelegt	vorgelegt	offen
AWV Oberes Weital	in Pr./v./offen	offen	offen	offen	offen	offen	offen	offen	offen	offen
WBV Wilhelmsdorf			Bericht	Bericht	Bericht	Bericht	Bericht	Bericht	Bericht	offen
Feldwege- und Grabenunterh.verb.	Bericht	Bericht	Bericht	Bericht	Bericht	Bericht	Bericht	Bericht	Bericht	offen

Übersicht

	Jahresabschlüsse seit EB						
	1	2	3	4	5	6	7
	insgesamt	davon fällig	vorgelegt	Vorlagestau [2 - 3]	in Arbeit	geprüft	Prüfungstau [3 - (5+6)]
Kreis	14	14	14	0	2	10	2
Städte und Gemeinden	145	145	127	18	23	92	12
Zweckverbände	67	67	54	13	3	42	9
<b>Summen</b>	<b>226</b>	<b>226</b>	<b>195</b>	<b>31</b>	<b>28</b>	<b>144</b>	<b>23</b>

Erläuterungen

Jeder Jahresabschluss durchläuft folgende Status: offen, vorgelegt, in Prüfung, Pr(üfung) abgeschl(ossen), Berichtsentwurf, Bericht.  
 Nach Abschluss der Prüfung wird der Verwaltung ein Berichtsentwurf zugeleitet. Die Verwaltung hat die Möglichkeit Stellung zu nehmen. Sofern von der Verwaltung gewünscht, werden Stellungnahmen, die nicht zu Änderungen des Entwurfs führten, in den endgültigen Bericht aufgenommen.  
 Zu in Arbeit zählen: in Prüfung, Prüfung abgeschlossen, Berichtsentwurf; geprüft sind Jahresabschlüsse mit Status Bericht.

Jahresabschluss 2021

Teilergebnishaushalt Produkt 11106 Finanzverwaltung						
Stadt Usingen						
Nr.	Konten	Bezeichnung	Ergebnis des Vorjahres 2020	Fortgeschriebener Ansatz des Haushaltsjahres 2021	Ergebnis des Haushaltsjahres 2021	Vergleich fortgeschr. Ansatz/ Ergebnis des Haushaltsjahres (Sp. 5 ./ Sp. 6)
		<b>Ordentliche Erträge</b>				
03	548-549	Kostenersatzleistungen und -erstattungen	-322.907,07	-295.000,00	-226.001,83	-68.998,17
07	540-543	Erträge aus Zuweisungen u. Zuschüssen für lfd. Zwecke u. allgemeine Umlagen			-1.821,56	1.821,56
09	53	Sonstige ordentliche Erträge	-453,60	-477,00	-453,60	-23,40
<b>10</b>		<b>Summe der ordentlichen Erträge (Nr. 1 bis 9)</b>	<b>-323.360,67</b>	<b>-295.477,00</b>	<b>-228.276,99</b>	<b>-67.200,01</b>
		<b>Ordentliche Aufwendungen</b>				
11	62, 63, 640-643, 647-649, 65	Personalaufwendungen	259.920,39	279.909,00	257.415,97	22.493,03
12	644-646	Versorgungsaufwendungen	109.730,15	56.822,00	55.722,46	1.099,54
13	60, 61, 67-69	Aufwendungen für Sach- und Dienstleistungen	114.162,87	114.175,00	33.122,99	81.052,01
<b>19</b>		<b>Summe der ordentlichen Aufwendungen (Nr. 11 bis 18)</b>	<b>483.813,41</b>	<b>450.906,00</b>	<b>346.261,42</b>	<b>104.644,58</b>
<b>20</b>		<b>Verwaltungsergebnis (Nr. 10 ./ Nr. 19)</b>	<b>160.452,74</b>	<b>155.429,00</b>	<b>117.984,43</b>	<b>37.444,57</b>
21	56, 57	Finanzerträge				
22	77	Finanzaufwendungen				
<b>23</b>		<b>Finanzergebnis (Nr. 21 ./ Nr. 22)</b>				
<b>24</b>		<b>Ordentliches Ergebnis (Verwaltungsergebnis und Finanzergebnis Nr. 20 und Nr. 23)</b>	<b>160.452,74</b>	<b>155.429,00</b>	<b>117.984,43</b>	<b>37.444,57</b>
25	59	Außerordentliche Erträge				
26	79	Außerordentliche Aufwendungen				
<b>27</b>		<b>Außerordentliches Ergebnis (Nr. 25 ./ Nr. 26)</b>				
<b>28</b>		<b>Jahresergebnis vor Internen Leistungsbeziehungen (ordentliches Ergebnis und außerordentliches Ergebnis Nr. 24 und Nr. 27)</b>	<b>160.452,74</b>	<b>155.429,00</b>	<b>117.984,43</b>	<b>37.444,57</b>
29		Erlöse aus internen Leistungsbeziehungen	-166.690,10	-208.294,00	-140.432,17	-67.861,83
30		Kosten aus internen Leistungsbeziehungen	59.846,75	61.730,00	74.646,08	-12.916,08
<b>31</b>		<b>Ergebnis der Internen Leistungsbeziehungen</b>	<b>-106.843,35</b>	<b>-146.564,00</b>	<b>-65.786,09</b>	<b>-80.777,91</b>
<b>32</b>		<b>Jahresergebnis nach Internen Leistungsbeziehungen</b>	<b>53.609,39</b>	<b>8.865,00</b>	<b>52.198,34</b>	<b>-43.333,34</b>

Jahresabschluss 2021

<b>Teilfinanzhaushalt Produkt 11106 Finanzverwaltung</b>					
Stadt Usingen					
Nr.	Bezeichnung	Ergebnis des Vorjahres 2020	Fortgeschriebener Ansatz des Haushaltsjahres 2021	Ergebnis des Haushaltsjahres 2021	Vergleich fortgeschr. Ansatz/ Ergebnis des Haushaltsjahres (Sp. 4 ./ Sp. 5)
	<b>Einzahlungen aus Investitionstätigkeit</b>				
20	+ Einz. aus Investitionszuweis. und -zuschüssen sowie aus Investitions-beiträgen				
21	+ Einz. aus Abgängen von Vermögens-gegenständen des Sachanlagevermögens und des immateriellen Anlagevermögens				
22	+ Einz. aus Abgängen von Vermögens-gegenständen des Finanzanlagevermögens				
	<b>Einzahlungen aus Finanzierungstätigkeit</b>				
31	+ Einz. aus der Aufnahme v. Krediten und wirtschaftlich vergleichbaren Vorgängen für Investitionen				
	<b>Summe</b>				
	<b>Auszahlungen aus Investitionstätigkeit</b>				
24	- Ausz. für den Erwerb von Grundstücken und Gebäuden				
25	- Ausz. für Baumaßnahmen				
26	- Ausz. für Investitionen in das sonstige Sachanlagevermögen und immaterielle Anlagevermögen davon: Ausz. aus gewährten Investitionszuweisungen und -zuschüssen				
27	- Ausz. für Investitionen in das Finanzanlagevermögen				
	<b>Auszahlungen aus Finanzierungstätigkeit</b>				
32	- Auszahlungen für die Tilgung von Krediten und wirtschaftlich vergl. Vorgängen für Investitionen				
	<b>Summe</b>				
	<b>Saldo (Einzahlungen ./ Auszahlungen)</b>				

<b>Produktbeschreibung Produkt 11107 Kassen-, Rechnungs- u. Vollstreckungswesen</b>	
Stadt Usingen	
<b>Verantwortliche Organisationseinheit</b>	<b>Verantwortliche Person(en)</b>
Stadtkasse und Vollstreckung	Sascha Herr
<b>Auftragsgrundlage</b>	Beschlüsse bzw. Handlungsanweisungen/-empfehlungen der städtischen Gremien sowie des Bürgermeisters. Pflichtaufgaben nach dem GemKVO.
<b>Kurzbeschreibung</b>	Abwicklung des gesamten Zahlungsverkehrs, Beitreibung öffentlich-rechtlicher Geldforderungen, Mahnung- und Vollstreckungswesen.
<b>Zielgruppe</b>	Für die Stadt tätige Unternehmen, Bürgerinnen und Bürger der Stadt.
<b>Allgemeine Ziele</b>	Funktionierendes Controlling, Forderungen sind zu 98 % ohne Folgekosten beigetrieben. Mahn- und Vollstreckungswesen ist wirtschaftlich.

Jahresabschluss 2021

Teilergebnishaushalt Produkt 11107 Kassen-, Rechnungs- u. Vollstreckungswesen						
Stadt Usingen						
Nr.	Konten	Bezeichnung	Ergebnis des Vorjahres 2020	Fortgeschriebener Ansatz des Haushaltsjahres 2021	Ergebnis des Haushaltsjahres 2021	Vergleich fortgeschr. Ansatz/ Ergebnis des Haushaltsjahres (Sp. 5 ./ Sp. 6)
		<b>Ordentliche Erträge</b>				
02	51	Öffentlich-rechtliche Leistungsentgelte	-38.690,04	-43.700,00	-37.235,08	-6.464,92
03	548-549	Kostensersatzleistungen und -erstattungen	-139.097,90	-45.000,00	-133.360,33	88.360,33
09	53	Sonstige ordentliche Erträge	-226,80	-227,00	-226,80	-0,20
<b>10</b>		<b>Summe der ordentlichen Erträge (Nr. 1 bis 9)</b>	<b>-178.014,74</b>	<b>-88.927,00</b>	<b>-170.822,21</b>	<b>81.895,21</b>
		<b>Ordentliche Aufwendungen</b>				
11	62, 63, 640-643, 647-649, 65	Personalaufwendungen	247.130,04	267.156,00	251.506,97	15.649,03
12	644-646	Versorgungsaufwendungen	21.673,83	34.619,00	18.334,94	16.284,06
13	60, 61, 67-69	Aufwendungen für Sach- und Dienstleistungen	6.434,72	22.980,00	4.704,82	18.275,18
14	66	Abschreibungen	1.263,66	13,00	6.478,68	-6.465,68
15	71	Aufwendungen f. Zuweisungen u. Zuschüsse sowie besondere Finanzaufwendungen	5.629,60	6.500,00	6.066,90	433,10
<b>19</b>		<b>Summe der ordentlichen Aufwendungen (Nr. 11 bis 18)</b>	<b>282.131,85</b>	<b>331.268,00</b>	<b>287.092,31</b>	<b>44.175,69</b>
<b>20</b>		<b>Verwaltungsergebnis (Nr. 10 ./ Nr. 19)</b>	<b>104.117,11</b>	<b>242.341,00</b>	<b>116.270,10</b>	<b>126.070,90</b>
21	56, 57	Finanzerträge	-22.957,85	-27.500,00	-30.386,71	2.886,71
22	77	Finanzaufwendungen	60,73			
<b>23</b>		<b>Finanzergebnis (Nr. 21 ./ Nr. 22)</b>	<b>-22.897,12</b>	<b>-27.500,00</b>	<b>-30.386,71</b>	<b>2.886,71</b>
<b>24</b>		<b>Ordentliches Ergebnis (Verwaltungsergebnis und Finanzergebnis Nr. 20 und Nr. 23)</b>	<b>81.219,99</b>	<b>214.841,00</b>	<b>85.883,39</b>	<b>128.957,61</b>
25	59	Außerordentliche Erträge	-251,31		-706,71	706,71
26	79	Außerordentliche Aufwendungen				
<b>27</b>		<b>Außerordentliches Ergebnis (Nr. 25 ./ Nr. 26)</b>	<b>-251,31</b>		<b>-706,71</b>	<b>706,71</b>
<b>28</b>		<b>Jahresergebnis vor internen Leistungsbeziehungen (ordentliches Ergebnis und außerordentliches Ergebnis Nr. 24 und Nr. 27)</b>	<b>80.968,68</b>	<b>214.841,00</b>	<b>85.176,68</b>	<b>129.664,32</b>
29		Erlöse aus internen Leistungsbeziehungen	-94.472,34	-398.777,00	-104.594,56	-294.182,44
30		Kosten aus internen Leistungsbeziehungen	39.041,43	81.920,00	86.273,38	-4.353,38
<b>31</b>		<b>Ergebnis der internen Leistungsbeziehungen</b>	<b>-55.430,91</b>	<b>-316.857,00</b>	<b>-18.321,18</b>	<b>-298.535,82</b>
<b>32</b>		<b>Jahresergebnis nach internen Leistungsbeziehungen</b>	<b>25.537,77</b>	<b>-102.016,00</b>	<b>66.855,50</b>	<b>-168.871,50</b>

Jahresabschluss 2021

Teilfinanzhaushalt Produkt 11107 Kassen-, Rechnungs- u. Vollstreckungswesen					
Stadt Usingen					
Nr.	Bezeichnung	Ergebnis des Vorjahres 2020	Fortgeschriebener Ansatz des Haushaltsjahres 2021	Ergebnis des Haushaltsjahres 2021	Vergleich fortgeschr. Ansatz/ Ergebnis des Haushaltsjahres (Sp. 4 ./ Sp. 5)
	<b>Einzahlungen aus Investitionstätigkeit</b>				
20	+ Einz. aus Investitionszuweis. und -zuschüssen sowie aus Investitions-beiträgen				
21	+ Einz. aus Abgängen von Vermögens-gegenständen des Sachanlagevermögens und des immateriellen Anlagevermögens				
22	+ Einz. aus Abgängen von Vermögens-gegenständen des Finanzanlagevermögens				
	<b>Einzahlungen aus Finanzierungstätigkeit</b>				
31	+ Einz. aus der Aufnahme v. Krediten und wirtschaftlich vergleichbaren Vorgängen für Investitionen				
	<b>Summe</b>				
	<b>Auszahlungen aus Investitionstätigkeit</b>				
24	- Ausz. für den Erwerb von Grundstücken und Gebäuden				
25	- Ausz. für Baumaßnahmen				
26	- Ausz. für Investitionen in das sonstige Sachanlagevermögen und immaterielle Anlagevermögen davon: Ausz. aus gewährten Investitionszuweisungen und -zuschüssen			-14.535,60	14.535,60
27	- Ausz. für Investitionen in das Finanzanlagevermögen				
	<b>Auszahlungen aus Finanzierungstätigkeit</b>				
32	- Auszahlungen für die Tilgung von Krediten und wirtschaftlich vergl. Vorgängen für Investitionen				
	<b>Summe</b>			-14.535,60	14.535,60
	<b>Saldo (Einzahlungen ./ Auszahlungen)</b>			-14.535,60	14.535,60

Jahresabschluss 2021

**Investitionen Produkt 11107 Kassen-, Rechnungs- u. Vollstreckungswesen**

Stadt Usingen

Nr.	Bezeichnung	Jahres- ergebnis 2020	Fortg. Ansatz 2021	Jahres- ergebnis 2021	Vergl. Fortg. Ansatz-Ergebnis 2021
111-97	Erwerb von Software			-14.535,60	14.535,60



<b>Produktbeschreibung Produkt 11108 Kommunale Steuern</b>	
Stadt Usingen	
<b>Verantwortliche Organisationseinheit</b>	<b>Verantwortliche Person(en)</b>
Steuerverwaltung	Sascha Herr
<b>Auftragsgrundlage</b>	Beschlüsse bzw. Handlungsanweisungen/-empfehlungen der städtischen Gremien sowie des Bürgermeisters. Satzungen der Stadt sowie die jährliche Haushaltssatzung und deren Festlegungen, die Abgabenordnung etc.
<b>Kurzbeschreibung</b>	Veranlagung von kommunalen Steuern
<b>Zielgruppe</b>	In Usingen ansässige Unternehmen sowie Bürgerinnen und Bürger der Stadt.
<b>Allgemeine Ziele</b>	Ermittlung einer Widerspruchsquote anhand der bisherigen Zahlen, die neuerdings ermittelt wurden.

Jahresabschluss 2021

Teilergebnishaushalt Produkt 11108 Kommunale Steuern						
Stadt Usingen						
Nr.	Konten	Bezeichnung	Ergebnis des Vorjahres 2020	Fortgeschriebener Ansatz des Haushaltsjahres 2021	Ergebnis des Haushaltsjahres 2021	Vergleich fortgeschr. Ansatz/ Ergebnis des Haushaltsjahres (Sp. 5 ./ Sp. 6)
		<b>Ordentliche Erträge</b>				
02	51	Öffentlich-rechtliche Leistungsentgelte	-40,00	-50,00	-347,77	297,77
03	548-549	Kostensersatzleistungen und -erstattungen	-85.782,89	-31.852,00	-83.910,45	52.058,45
07	540-543	Erträge aus Zuweisungen u. Zuschüssen für lfd. Zwecke u. allgemeine Umlagen			-617,65	617,65
<b>10</b>		<b>Summe der ordentlichen Erträge (Nr. 1 bis 9)</b>	<b>-85.822,89</b>	<b>-31.902,00</b>	<b>-84.875,87</b>	<b>52.973,87</b>
		<b>Ordentliche Aufwendungen</b>				
11	62, 63, 640-643, 647-649, 65	Personalaufwendungen	123.090,25	122.835,00	135.375,56	-12.540,56
12	644-646	Versorgungsaufwendungen	8.494,87	8.606,00	8.441,06	164,94
13	60, 61, 67-69	Aufwendungen für Sach- und Dienstleistungen	6.593,34	8.750,00	5.334,50	3.415,50
14	66	Abschreibungen	179,36		179,00	-179,00
<b>19</b>		<b>Summe der ordentlichen Aufwendungen (Nr. 11 bis 18)</b>	<b>138.357,82</b>	<b>140.191,00</b>	<b>149.330,12</b>	<b>-9.139,12</b>
<b>20</b>		<b>Verwaltungsergebnis (Nr. 10 ./ Nr. 19)</b>	<b>52.534,93</b>	<b>108.289,00</b>	<b>64.454,25</b>	<b>43.834,75</b>
21	56, 57	Finanzerträge				
22	77	Finanzaufwendungen				
<b>23</b>		<b>Finanzergebnis (Nr. 21 ./ Nr. 22)</b>				
<b>24</b>		<b>Ordentliches Ergebnis (Verwaltungsergebnis und Finanzergebnis Nr. 20 und Nr. 23)</b>	<b>52.534,93</b>	<b>108.289,00</b>	<b>64.454,25</b>	<b>43.834,75</b>
25	59	Außerordentliche Erträge				
26	79	Außerordentliche Aufwendungen				
<b>27</b>		<b>Außerordentliches Ergebnis (Nr. 25 ./ Nr. 26)</b>				
<b>28</b>		<b>Jahresergebnis vor internen Leistungsbeziehungen (ordentliches Ergebnis und außerordentliches Ergebnis Nr. 24 und Nr. 27)</b>	<b>52.534,93</b>	<b>108.289,00</b>	<b>64.454,25</b>	<b>43.834,75</b>
29		Erlöse aus internen Leistungsbeziehungen	-67.968,92		-73.397,89	73.397,89
30		Kosten aus internen Leistungsbeziehungen	43.239,00	11.750,00	32.187,60	-20.437,60
<b>31</b>		<b>Ergebnis der internen Leistungsbeziehungen</b>	<b>-24.729,92</b>	<b>11.750,00</b>	<b>-41.210,29</b>	<b>52.960,29</b>
<b>32</b>		<b>Jahresergebnis nach internen Leistungsbeziehungen</b>	<b>27.805,01</b>	<b>120.039,00</b>	<b>23.243,96</b>	<b>96.795,04</b>

Jahresabschluss 2021

Teilfinanzhaushalt Produkt 11108 Kommunale Steuern					
Stadt Usingen					
Nr.	Bezeichnung	Ergebnis des Vorjahres 2020	Fortgeschriebener Ansatz des Haushaltsjahres 2021	Ergebnis des Haushaltsjahres 2021	Vergleich fortgeschr. Ansatz/ Ergebnis des Haushaltsjahres (Sp. 4 ./ Sp. 5)
	<b>Einzahlungen aus Investitionstätigkeit</b>				
20	+ Einz. aus Investitionszuweis. und -zuschüssen sowie aus Investitions-beiträgen				
21	+ Einz. aus Abgängen von Vermögens-gegenständen des Sachanlagevermögens und des immateriellen Anlagevermögens				
22	+ Einz. aus Abgängen von Vermögens-gegenständen des Finanzanlagevermögens				
	<b>Einzahlungen aus Finanzierungstätigkeit</b>				
31	+ Einz. aus der Aufnahme v. Krediten und wirtschaftlich vergleichbaren Vorgängen für Investitionen				
	<b>Summe</b>				
	<b>Auszahlungen aus Investitionstätigkeit</b>				
24	- Ausz. für den Erwerb von Grundstücken und Gebäuden				
25	- Ausz. für Baumaßnahmen				
26	- Ausz. für Investitionen in das sonstige Sachanlagevermögen und immaterielle Anlagevermögen davon: Ausz. aus gewährten Investitionszuweisungen und -zuschüssen	-894,36			
27	- Ausz. für Investitionen in das Finanzanlagevermögen				
	<b>Auszahlungen aus Finanzierungstätigkeit</b>				
32	- Auszahlungen für die Tilgung von Krediten und wirtschaftlich vergl. Vorgängen für Investitionen				
	<b>Summe</b>	<b>-894,36</b>			
	<b>Saldo (Einzahlungen ./ Auszahlungen)</b>	<b>-894,36</b>			

Jahresabschluss 2021

**Investitionen Produkt 11108 Kommunale Steuern**

Stadt Usingen

Nr.	Bezeichnung	Jahres- ergebnis 2020	Fortg. Ansatz 2021	Jahres- ergebnis 2021	Vergl. Fortg. Ansatz-Ergebnis 2021
111-96	Erwerb GWG EDV	-894,36			

<b>Produktbeschreibung Produkt 11109 Grundstücks- und Beitragswesen</b>	
Stadt Usingen	
<b>Verantwortliche Organisationseinheit</b>	<b>Verantwortliche Person(en)</b>
Bauamt	Petra Reuter
<b>Auftragsgrundlage</b>	Im Wesentlichen das Baugesetzbuch, das Hess. Kommunale Abgabengesetz sowie die städtischen Satzungen.
<b>Kurzbeschreibung</b>	Pacht- und Mietwesen, An- und Verkauf von Grundstücken, Beitragsveranlagung und Bescheiderstellung.
<b>Zielgruppe</b>	Bürgerinnen und Bürger der Stadt, Grundstückseigentümer.
<b>Allgemeine Ziele</b>	Deckung des städtischen Aufwands für Erschließungs-, Wasser- und Abwasseranlagen. Sicherung und Ausbau kommunaler immobilier Vermögenswerte. Bodenbevorratung zur Realisierung von öffentlichen Bauvorhaben. Ankauf von Waldflächen.

Jahresabschluss 2021

Teilergebnishaushalt Produkt 11109 Grundstücks- und Beitragswesen						
Stadt Usingen						
Nr.	Konten	Bezeichnung	Ergebnis des Vorjahres 2020	Fortgeschriebener Ansatz des Haushaltsjahres 2021	Ergebnis des Haushaltsjahres 2021	Vergleich fortgeschr. Ansatz/ Ergebnis des Haushaltsjahres (Sp. 5 ./ Sp. 6)
		<b>Ordentliche Erträge</b>				
01	50	Privatrechtliche Leistungsentgelte	-140.682,50	-136.321,00	-131.982,72	-4.338,28
03	548-549	Kostensersatzleistungen und -erstattungen	-1.822,00			
05	55	Steuern und steuerähnliche Erträge einschl. Erträge aus gesetzlichen Umlagen	-2.020,75			
09	53	Sonstige ordentliche Erträge	-52.762,00	-155,00	-143.789,73	143.634,73
<b>10</b>		<b>Summe der ordentlichen Erträge (Nr. 1 bis 9)</b>	<b>-197.287,25</b>	<b>-136.476,00</b>	<b>-275.772,45</b>	<b>139.296,45</b>
		<b>Ordentliche Aufwendungen</b>				
11	62, 63, 640-643, 647-649, 65	Personalaufwendungen	58.037,77	104.767,00	48.933,20	55.833,80
12	644-646	Versorgungsaufwendungen	54.223,49	34.698,00	32.840,66	1.857,34
13	60, 61, 67-69	Aufwendungen für Sach- und Dienstleistungen	42.638,70	51.606,00	62.140,12	-10.534,12
14	66	Abschreibungen	487,00	487,00	487,00	
15	71	Aufwendungen f. Zuweisungen u. Zuschüsse sowie besondere Finanzaufwendungen	47.584,00		143.470,60	-143.470,60
18	70, 74, 76	Sonstige ordentliche Aufwendungen	5.084,80	6.000,00	4.604,29	1.395,71
<b>19</b>		<b>Summe der ordentlichen Aufwendungen (Nr. 11 bis 18)</b>	<b>208.055,76</b>	<b>197.558,00</b>	<b>292.475,87</b>	<b>-94.917,87</b>
<b>20</b>		<b>Verwaltungsergebnis (Nr. 10 ./ Nr. 19)</b>	<b>10.768,51</b>	<b>61.082,00</b>	<b>16.703,42</b>	<b>44.378,58</b>
21	56, 57	Finanzerträge				
22	77	Finanzaufwendungen				
<b>23</b>		<b>Finanzergebnis (Nr. 21 ./ Nr. 22)</b>				
<b>24</b>		<b>Ordentliches Ergebnis (Verwaltungsergebnis und Finanzergebnis Nr. 20 und Nr. 23)</b>	<b>10.768,51</b>	<b>61.082,00</b>	<b>16.703,42</b>	<b>44.378,58</b>
25	59	Außerordentliche Erträge	-122.043,73		-283.237,71	283.237,71
26	79	Außerordentliche Aufwendungen				
<b>27</b>		<b>Außerordentliches Ergebnis (Nr. 25 ./ Nr. 26)</b>	<b>-122.043,73</b>		<b>-283.237,71</b>	<b>283.237,71</b>
<b>28</b>		<b>Jahresergebnis vor internen Leistungsbeziehungen (ordentliches Ergebnis und außerordentliches Ergebnis Nr. 24 und Nr. 27)</b>	<b>-111.275,22</b>	<b>61.082,00</b>	<b>-266.534,29</b>	<b>327.616,29</b>
29		Erlöse aus internen Leistungsbeziehungen	-276,34			
30		Kosten aus internen Leistungsbeziehungen	27.885,92	40.950,00	82.421,72	-41.471,72
<b>31</b>		<b>Ergebnis der internen Leistungsbeziehungen</b>	<b>27.609,58</b>	<b>40.950,00</b>	<b>82.421,72</b>	<b>-41.471,72</b>
<b>32</b>		<b>Jahresergebnis nach internen Leistungsbeziehungen</b>	<b>-83.665,64</b>	<b>102.032,00</b>	<b>-184.112,57</b>	<b>286.144,57</b>

Jahresabschluss 2021

Teilfinanzhaushalt Produkt 11109 Grundstücks- und Beitragswesen					
Stadt Usingen					
Nr.	Bezeichnung	Ergebnis des Vorjahres 2020	Fortgeschriebener Ansatz des Haushaltsjahres 2021	Ergebnis des Haushaltsjahres 2021	Vergleich fortgeschr. Ansatz/ Ergebnis des Haushaltsjahres (Sp. 4 ./ Sp. 5)
	<b>Einzahlungen aus Investitionstätigkeit</b>				
20	+ Einz. aus Investitionszuweis. und -zuschüssen sowie aus Investitions-beiträgen				
21	+ Einz. aus Abgängen von Vermögens-gegenständen des Sachanlagevermögens und des immateriellen Anlagevermögens	210.600,64			
22	+ Einz. aus Abgängen von Vermögens-gegenständen des Finanzanlagevermögens				
	<b>Einzahlungen aus Finanzierungstätigkeit</b>				
31	+ Einz. aus der Aufnahme v. Krediten und wirtschaftlich vergleichbaren Vorgängen für Investitionen				
	<b>Summe</b>	<b>210.600,64</b>			
	<b>Auszahlungen aus Investitionstätigkeit</b>				
24	- Ausz. für den Erwerb von Grundstücken und Gebäuden	-100.457,66	-300.000,00	-555.296,87	255.296,87
25	- Ausz. für Baumaßnahmen				
26	- Ausz. für Investitionen in das sonstige Sachanlagevermögen und immaterielle Anlagevermögen davon: Ausz. aus gewährten Investitionszuweisungen und -zuschüssen				
27	- Ausz. für Investitionen in das Finanzanlagevermögen				
	<b>Auszahlungen aus Finanzierungstätigkeit</b>				
32	- Auszahlungen für die Tilgung von Krediten und wirtschaftlich vergl. Vorgängen für Investitionen				
	<b>Summe</b>	<b>-100.457,66</b>	<b>-300.000,00</b>	<b>-555.296,87</b>	<b>255.296,87</b>
	<b>Saldo (Einzahlungen ./ Auszahlungen)</b>	<b>110.142,98</b>	<b>-300.000,00</b>	<b>-555.296,87</b>	<b>255.296,87</b>

Jahresabschluss 2021

**Investitionen Produkt 11109 Grundstücks- und Beitragswesen**

Stadt Usingen

Nr.	Bezeichnung	Jahres- ergebnis 2020	Fortg. Ansatz 2021	Jahres- ergebnis 2021	Vergl. Fortg. Ansatz-Ergebnis 2021
111-99	Erwerb/Verkauf von Grundstücken u. Gebäuden	-11.900,75	-300.000,00	-555.296,87	255.296,87



<b>Produktbeschreibung Produkt 11110 Gebäudemanagement</b>	
Stadt Usingen	
<b>Verantwortliche Organisationseinheit</b>	<b>Verantwortliche Person(en)</b>
Bauamt	Jörg Singer
<b>Auftragsgrundlage</b>	Handlungsempfehlungen und Beschlüsse der städtischen Gremien, VOB und HOAI
<b>Kurzbeschreibung</b>	Erneuerung, Erweiterung und Unterhaltung von städtischen Gebäuden, Verwaltung und Bewirtschaftung der städtischen Gebäude.
<b>Zielgruppe</b>	Allgemeinheit, Bürger, Mieter, Institutionen
<b>Allgemeine Ziele</b>	Regelmäßige Kostenkontrolle bei Neben- und Bedarfskosten (Energieverbrauch, Wasser). Überwachung und Berichterstattung von Veränderungen! Regelmäßige Wartung und Instandsetzung von städtischen Immobilien zur Vermeidung von Sanierungstaus.

Jahresabschluss 2021

Teilergebnishaushalt Produkt 11110 Gebäudemanagement						
Stadt Usingen						
Nr.	Konten	Bezeichnung	Ergebnis des Vorjahres 2020	Fortgeschriebener Ansatz des Haushaltsjahres 2021	Ergebnis des Haushaltsjahres 2021	Vergleich fortgeschr. Ansatz/ Ergebnis des Haushaltsjahres (Sp. 5 ./ Sp. 6)
		<b>Ordentliche Erträge</b>				
01	50	Privatrechtliche Leistungsentgelte	-81.518,35	-105.082,00	-75.724,15	-29.357,85
03	548-549	Kostensersatzleistungen und -erstattungen	-8.725,79	-9.596,00	-8.930,51	-665,49
08	546	Erträge a. Auflösung v. SoPo aus Investitionszuweisungen, -zuschüssen u.-beiträgen	-23.592,00	-23.592,00	-23.592,00	
09	53	Sonstige ordentliche Erträge	-11.323,22	-1.970,00	-16.896,04	14.926,04
<b>10</b>		<b>Summe der ordentlichen Erträge (Nr. 1 bis 9)</b>	<b>-125.159,36</b>	<b>-140.240,00</b>	<b>-125.142,70</b>	<b>-15.097,30</b>
		<b>Ordentliche Aufwendungen</b>				
11	62, 63, 640-643, 647-649, 65	Personalaufwendungen	222.630,71	182.727,00	260.707,81	-77.980,81
12	644-646	Versorgungsaufwendungen	40.508,86	26.111,00	29.229,39	-3.118,39
13	60, 61, 67-69	Aufwendungen für Sach- und Dienstleistungen	436.277,39	145.013,00	170.721,38	-25.708,38
14	66	Abschreibungen	163.286,34	163.409,00	163.289,00	120,00
18	70, 74, 76	Sonstige ordentliche Aufwendungen	677,28		735,24	-735,24
<b>19</b>		<b>Summe der ordentlichen Aufwendungen (Nr. 11 bis 18)</b>	<b>863.380,58</b>	<b>517.260,00</b>	<b>624.682,82</b>	<b>-107.422,82</b>
<b>20</b>		<b>Verwaltungsergebnis (Nr. 10 ./ Nr. 19)</b>	<b>738.221,22</b>	<b>377.020,00</b>	<b>499.540,12</b>	<b>-122.520,12</b>
21	56, 57	Finanzerträge				
22	77	Finanzaufwendungen				
<b>23</b>		<b>Finanzergebnis (Nr. 21 ./ Nr. 22)</b>				
<b>24</b>		<b>Ordentliches Ergebnis (Verwaltungsergebnis und Finanzergebnis Nr. 20 und Nr. 23)</b>	<b>738.221,22</b>	<b>377.020,00</b>	<b>499.540,12</b>	<b>-122.520,12</b>
25	59	Außerordentliche Erträge	-14.146,21			
26	79	Außerordentliche Aufwendungen	242,66			
<b>27</b>		<b>Außerordentliches Ergebnis (Nr. 25 ./ Nr. 26)</b>	<b>-13.903,55</b>			
<b>28</b>		<b>Jahresergebnis vor internen Leistungsbeziehungen (ordentliches Ergebnis und außerordentliches Ergebnis Nr. 24 und Nr. 27)</b>	<b>724.317,67</b>	<b>377.020,00</b>	<b>499.540,12</b>	<b>-122.520,12</b>
29		Erlöse aus internen Leistungsbeziehungen	-222.345,76	-233.958,00	-583.245,17	349.287,17
30		Kosten aus internen Leistungsbeziehungen	319.729,64	353.388,00	383.878,43	-30.490,43
<b>31</b>		<b>Ergebnis der internen Leistungsbeziehungen</b>	<b>97.383,88</b>	<b>119.430,00</b>	<b>-199.366,74</b>	<b>318.796,74</b>
<b>32</b>		<b>Jahresergebnis nach internen Leistungsbeziehungen</b>	<b>821.701,55</b>	<b>496.450,00</b>	<b>300.173,38</b>	<b>196.276,62</b>

Jahresabschluss 2021

Teilfinanzhaushalt Produkt 11110 Gebäudemanagement					
Stadt Usingen					
Nr.	Bezeichnung	Ergebnis des Vorjahres 2020	Fortgeschriebener Ansatz des Haushaltsjahres 2021	Ergebnis des Haushaltsjahres 2021	Vergleich fortgeschr. Ansatz/ Ergebnis des Haushaltsjahres (Sp. 4 ./ Sp. 5)
	<b>Einzahlungen aus Investitionstätigkeit</b>				
20	+ Einz. aus Investitionszuweis. und -zuschüssen sowie aus Investitions-beiträgen				
21	+ Einz. aus Abgängen von Vermögens-gegenständen des Sachanlagevermögens und des immateriellen Anlagevermögens				
22	+ Einz. aus Abgängen von Vermögens-gegenständen des Finanzanlagevermögens				
	<b>Einzahlungen aus Finanzierungstätigkeit</b>				
31	+ Einz. aus der Aufnahme v. Krediten und wirtschaftlich vergleichbaren Vorgängen für Investitionen				
	<b>Summe</b>				
	<b>Auszahlungen aus Investitionstätigkeit</b>				
24	- Ausz. für den Erwerb von Grundstücken und Gebäuden				
25	- Ausz. für Baumaßnahmen				
26	- Ausz. für Investitionen in das sonstige Sachanlagevermögen und immaterielle Anlagevermögen davon: Ausz. aus gewährten Investitionszuweisungen und -zuschüssen				
27	- Ausz. für Investitionen in das Finanzanlagevermögen				
	<b>Auszahlungen aus Finanzierungstätigkeit</b>				
32	- Auszahlungen für die Tilgung von Krediten und wirtschaftlich vergl. Vorgängen für Investitionen				
	<b>Summe</b>				
	<b>Saldo (Einzahlungen ./ Auszahlungen)</b>				

<b>Produktbeschreibung Produkt 1120 Leistungen Bauhof</b>	
Stadt Usingen	
<b>Verantwortliche Organisationseinheit</b>	<b>Verantwortliche Person(en)</b>
Bauhof	Dirk Schimmelfennig
<b>Auftragsgrundlage</b>	Beschlüsse, Handlungsanweisungen und Empfehlungen der städtischen Gremien und des Bürgermeisters. Aufträge allein durch Fachämter und Kitas der Stadt Usingen, Keine Leistungserbringung an Dritte.
<b>Kurzbeschreibung</b>	Handwerkliche Dienstleistungen für andere Organisationseinheiten der Stadt. Beschaffung und Unterhaltung der dazu benötigten Fahrzeuge und Geräte. <ul style="list-style-type: none"> <li>- Gärtnerische Grünunterhaltung auf allen Flächen im Eigentum der Stadt</li> <li>- Baumpflege</li> <li>- Mähen und Düngen der Sportplätze</li> <li>- Kontrolle und Reinigung Bacheinläufe</li> <li>- Beseitigung des Abfalls der öffentlichen Müllcontainer und der illegalen Müllentsorgung</li> <li>- Gebäudeunterhaltung der städtischen Liegenschaften</li> <li>- Regelmäßige Kontrolle und Reinigung der Spielplätze</li> <li>- Winterdienst</li> <li>- Maßnahmen der Gefahrenabwehr</li> <li>- Betreuung der Friedhöfe</li> </ul>
<b>Zielgruppe</b>	Bürgerinnen und Bürger der Stadt, Stadtverwaltung mit ihren Organisationseinheiten.
<b>Allgemeine Ziele</b>	Kosteneffiziente Pflege der öffentlichen Grünflächen bestmöglich zu gewährleisten. Sauberes öffentliches Erscheinungsbild.

Jahresabschluss 2021

Teilergebnishaushalt Produkt 11120 Leistungen Bauhof						
Stadt Usingen						
Nr.	Konten	Bezeichnung	Ergebnis des Vorjahres 2020	Fortgeschriebener Ansatz des Haushaltsjahres 2021	Ergebnis des Haushaltsjahres 2021	Vergleich fortgeschr. Ansatz/ Ergebnis des Haushaltsjahres (Sp. 5 ./ Sp. 6)
		<b>Ordentliche Erträge</b>				
01	50	Privatrechtliche Leistungsentgelte	-11.520,72	-1.400,00	-2.947,89	1.547,89
03	548-549	Kostensersatzleistungen und -erstattungen	-119,00			
07	540-543	Erträge aus Zuweisungen u. Zuschüssen für lfd. Zwecke u. allgemeine Umlagen			-8.016,98	8.016,98
08	546	Erträge a. Auflösung v. SoPo aus Investitionszuweisungen, -zuschüssen u. -beiträgen	-3.054,00	-350,00	-8.545,00	8.195,00
09	53	Sonstige ordentliche Erträge	65,48		-4.587,25	4.587,25
<b>10</b>		<b>Summe der ordentlichen Erträge (Nr. 1 bis 9)</b>	<b>-14.628,24</b>	<b>-1.750,00</b>	<b>-24.097,12</b>	<b>22.347,12</b>
		<b>Ordentliche Aufwendungen</b>				
11	62, 63, 640-643, 647-649, 65	Personalaufwendungen	933.619,78	985.885,00	1.008.917,65	-23.032,65
12	644-646	Versorgungsaufwendungen	68.988,14	69.767,00	65.136,53	4.630,47
13	60, 61, 67-69	Aufwendungen für Sach- und Dienstleistungen	131.011,29	73.050,00	129.097,33	-56.047,33
14	66	Abschreibungen	83.563,19	55.820,00	92.798,93	-36.978,93
18	70, 74, 76	Sonstige ordentliche Aufwendungen	2.597,24	2.800,00	3.005,24	-205,24
<b>19</b>		<b>Summe der ordentlichen Aufwendungen (Nr. 11 bis 18)</b>	<b>1.219.779,64</b>	<b>1.187.322,00</b>	<b>1.298.955,68</b>	<b>-111.633,68</b>
<b>20</b>		<b>Verwaltungsergebnis (Nr. 10 ./ Nr. 19)</b>	<b>1.205.151,40</b>	<b>1.185.572,00</b>	<b>1.274.858,56</b>	<b>-89.286,56</b>
21	56, 57	Finanzerträge				
22	77	Finanzaufwendungen				
<b>23</b>		<b>Finanzergebnis (Nr. 21 ./ Nr. 22)</b>				
<b>24</b>		<b>Ordentliches Ergebnis (Verwaltungsergebnis und Finanzergebnis Nr. 20 und Nr. 23)</b>	<b>1.205.151,40</b>	<b>1.185.572,00</b>	<b>1.274.858,56</b>	<b>-89.286,56</b>
25	59	Außerordentliche Erträge			-9.100,00	9.100,00
26	79	Außerordentliche Aufwendungen	29,61			
<b>27</b>		<b>Außerordentliches Ergebnis (Nr. 25 ./ Nr. 26)</b>	<b>29,61</b>		<b>-9.100,00</b>	<b>9.100,00</b>
<b>28</b>		<b>Jahresergebnis vor internen Leistungsbeziehungen (ordentliches Ergebnis und außerordentliches Ergebnis Nr. 24 und Nr. 27)</b>	<b>1.205.181,01</b>	<b>1.185.572,00</b>	<b>1.265.758,56</b>	<b>-80.186,56</b>
29		Erlöse aus internen Leistungsbeziehungen	-1.129.052,63	-1.382.773,00	-1.469.083,96	86.310,96
30		Kosten aus internen Leistungsbeziehungen	396.136,62	546.702,00	213.307,64	333.394,36
<b>31</b>		<b>Ergebnis der internen Leistungsbeziehungen</b>	<b>-732.916,01</b>	<b>-836.071,00</b>	<b>-1.255.776,32</b>	<b>419.705,32</b>
<b>32</b>		<b>Jahresergebnis nach internen Leistungsbeziehungen</b>	<b>472.265,00</b>	<b>349.501,00</b>	<b>9.982,24</b>	<b>339.518,76</b>

Jahresabschluss 2021

Teilfinanzhaushalt Produkt 11120 Leistungen Bauhof					
Stadt Usingen					
Nr.	Bezeichnung	Ergebnis des Vorjahres 2020	Fortgeschriebener Ansatz des Haushaltsjahres 2021	Ergebnis des Haushaltsjahres 2021	Vergleich fortgeschr. Ansatz/ Ergebnis des Haushaltsjahres (Sp. 4 ./ Sp. 5)
	<b>Einzahlungen aus Investitionstätigkeit</b>				
20	+ Einz. aus Investitionszuweis. und -zuschüssen sowie aus Investitions-beiträgen	24.335,00		1.140,00	-1.140,00
21	+ Einz. aus Abgängen von Vermögens-gegenständen des Sachanlagevermögens und des immateriellen Anlagevermögens	3.491,60	2.500,00	9.100,00	-6.600,00
22	+ Einz. aus Abgängen von Vermögens-gegenständen des Finanzanlagevermögens				
	<b>Einzahlungen aus Finanzierungstätigkeit</b>				
31	+ Einz. aus der Aufnahme v. Krediten und wirtschaftlich vergleichbaren Vorgängen für Investitionen				
	<b>Summe</b>	<b>27.826,60</b>	<b>2.500,00</b>	<b>10.240,00</b>	<b>-7.740,00</b>
	<b>Auszahlungen aus Investitionstätigkeit</b>				
24	- Ausz. für den Erwerb von Grundstücken und Gebäuden				
25	- Ausz. für Baumaßnahmen				
26	- Ausz. für Investitionen in das sonstige Sachanlagevermögen und immaterielle Anlagevermögen davon: Ausz. aus gewährten Investitionszuweisungen und -zuschüssen	-97.413,34	-33.500,00	-49.552,99	16.052,99
27	- Ausz. für Investitionen in das Finanzanlagevermögen				
	<b>Auszahlungen aus Finanzierungstätigkeit</b>				
32	- Auszahlungen für die Tilgung von Krediten und wirtschaftlich vergl. Vorgängen für Investitionen				
	<b>Summe</b>	<b>-97.413,34</b>	<b>-33.500,00</b>	<b>-49.552,99</b>	<b>16.052,99</b>
	<b>Saldo (Einzahlungen ./ Auszahlungen)</b>	<b>-69.586,74</b>	<b>-31.000,00</b>	<b>-39.312,99</b>	<b>8.312,99</b>

Jahresabschluss 2021

**Investitionen Produkt 11120 Leistungen Bauhof**

Stadt Usingen

Nr.	Bezeichnung	Jahres- ergebnis 2020	Fortg. Ansatz 2021	Jahres- ergebnis 2021	Vergl. Fortg. Ansatz-Ergebnis 2021
111-07	Werkzeuge Bauhof	-3.120,15	-3.500,00	-3.386,01	-113,99
111-27	Beschaffung von Fahrzeugen Bauhof	-51.409,70	-27.500,00	-44.617,38	17.117,38
111-34	Erwerb von beweglichen Sachen Bauhof	-15.027,28		-109,60	109,60

**Produktbeschreibung Produktbereich 02 Sicherheit und Ordnung**

Stadt Usingen

**Verantwortliche Organisationseinheit**

**Verantwortliche Person(en)**

Hans-Jörg Bleher



Jahresabschluss 2021

Teilergebnishaushalt Produktbereich 02 Sicherheit und Ordnung						
Stadt Usingen						
Nr.	Konten	Bezeichnung	Ergebnis des Vorjahres 2020	Fortgeschriebener Ansatz des Haushaltsjahres 2021	Ergebnis des Haushaltsjahres 2021	Vergleich fortgeschr. Ansatz/ Ergebnis des Haushaltsjahres (Sp. 5 ./ Sp. 6)
		<b>Ordentliche Erträge</b>				
01	50	Privatrechtliche Leistungsentgelte	-1.013,00	-7.550,00	-34,00	-7.516,00
02	51	Öffentlich-rechtliche Leistungsentgelte	-149.604,86	-346.050,00	-170.416,50	-175.633,50
03	548-549	Kostensersatzleistungen und -erstattungen	-68.867,93	-62.544,00	-38.965,60	-23.578,40
07	540-543	Erträge aus Zuweisungen u. Zuschüssen für lfd. Zwecke u. allgemeine Umlagen	-12.500,00			
08	546	Erträge a. Auflösung v. SoPo aus Investitionszuweisungen,-zuschüssen u.-beiträgen	-71.312,40	-77.277,00	-68.915,43	-8.361,57
09	53	Sonstige ordentliche Erträge	-800,85	-190,00	-4.787,26	4.597,26
<b>10</b>		<b>Summe der ordentlichen Erträge (Nr. 1 bis 9)</b>	<b>-304.099,04</b>	<b>-493.611,00</b>	<b>-283.118,79</b>	<b>-210.492,21</b>
		<b>Ordentliche Aufwendungen</b>				
11	62, 63, 640-643, 647-649, 65	Personalaufwendungen	428.637,47	437.145,00	376.345,48	60.799,52
12	644-646	Versorgungsaufwendungen	111.031,28	55.449,00	23.922,27	31.526,73
13	60, 61, 67-69	Aufwendungen für Sach- und Dienstleistungen	508.821,81	492.435,00	564.561,52	-72.126,52
14	66	Abschreibungen	271.367,77	260.128,00	295.690,10	-35.562,10
15	71	Aufwendungen f. Zuweisungen u. Zuschüsse sowie besondere Finanzaufwendungen	264.325,96	365.750,00	307.325,11	58.424,89
16	73	Steueraufwendungen einschl. Aufwendungen aus gesetzl. Umlageverpflichtungen	6.772,52	6.700,00	6.894,05	-194,05
17	72	Transferaufwendungen	3.097,12		3.545,00	-3.545,00
18	70, 74, 76	Sonstige ordentliche Aufwendungen	546,31	374,00	546,31	-172,31
<b>19</b>		<b>Summe der ordentlichen Aufwendungen (Nr. 11 bis 18)</b>	<b>1.594.600,24</b>	<b>1.617.981,00</b>	<b>1.578.829,84</b>	<b>39.151,16</b>
<b>20</b>		<b>Verwaltungsergebnis (Nr. 10 ./ Nr. 19)</b>	<b>1.290.501,20</b>	<b>1.124.370,00</b>	<b>1.295.711,05</b>	<b>-171.341,05</b>
21	56, 57	Finanzerträge				
22	77	Finanzaufwendungen				
<b>23</b>		<b>Finanzergebnis (Nr. 21 ./ Nr. 22)</b>				
<b>24</b>		<b>Ordentliches Ergebnis (Verwaltungsergebnis und Finanzergebnis Nr. 20 und Nr. 23)</b>	<b>1.290.501,20</b>	<b>1.124.370,00</b>	<b>1.295.711,05</b>	<b>-171.341,05</b>
25	59	Außerordentliche Erträge	-9.096,79		-2.249,69	2.249,69
26	79	Außerordentliche Aufwendungen			2.682,88	-2.682,88
<b>27</b>		<b>Außerordentliches Ergebnis (Nr. 25 ./ Nr. 26)</b>	<b>-9.096,79</b>		<b>433,19</b>	<b>-433,19</b>
<b>28</b>		<b>Jahresergebnis vor internen Leistungsbeziehungen (ordentliches Ergebnis und außerordentliches Ergebnis Nr. 24 und Nr. 27)</b>	<b>1.281.404,41</b>	<b>1.124.370,00</b>	<b>1.296.144,24</b>	<b>-171.774,24</b>
29		Erlöse aus internen Leistungsbeziehungen	-348.468,53	-413.346,00	-349.917,85	-63.428,15
30		Kosten aus internen Leistungsbeziehungen	609.653,99	731.558,00	678.683,76	52.874,24
<b>31</b>		<b>Ergebnis der internen Leistungsbeziehungen</b>	<b>261.185,46</b>	<b>318.212,00</b>	<b>328.765,91</b>	<b>-10.553,91</b>
<b>32</b>		<b>Jahresergebnis nach internen Leistungsbeziehungen</b>	<b>1.542.589,87</b>	<b>1.442.582,00</b>	<b>1.624.910,15</b>	<b>-182.328,15</b>

Jahresabschluss 2021

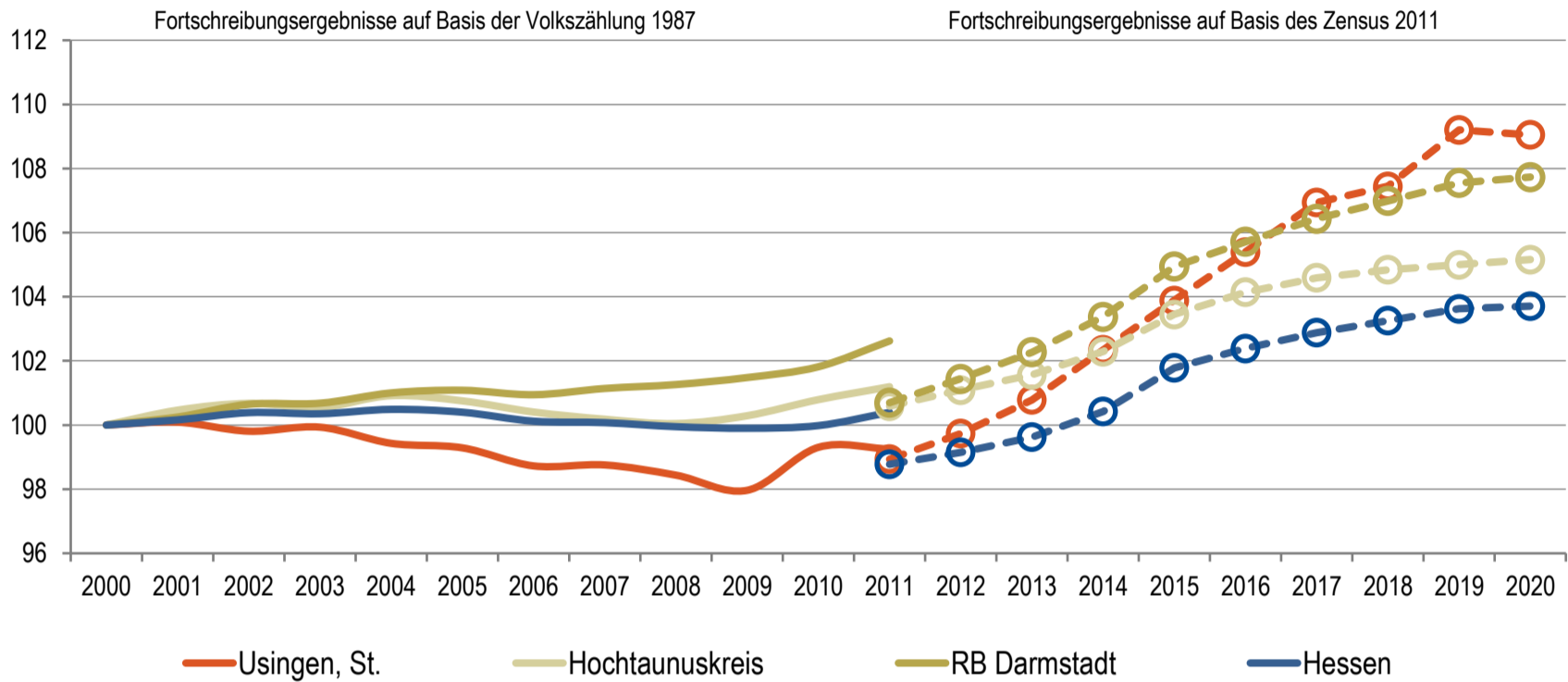
<b>Teilfinanzhaushalt Produktbereich 02 Sicherheit und Ordnung</b>					
Stadt Usingen					
Nr.	Bezeichnung	Ergebnis des Vorjahres 2020	Fortgeschriebener Ansatz des Haushaltsjahres 2021	Ergebnis des Haushaltsjahres 2021	Vergleich fortgeschr. Ansatz/ Ergebnis des Haushaltsjahres (Sp. 4 ./ Sp. 5)
	<b>Einzahlungen aus Investitionstätigkeit</b>				
20	+ Einz. aus Investitionszuweis. und -zuschüssen sowie aus Investitions-beiträgen	66.002,40	12.500,00	53.700,00	-41.200,00
21	+ Einz. aus Abgängen von Vermögens-gegenständen des Sachanlagevermögens und des immateriellen Anlagevermögens	8.650,00		6.500,00	-6.500,00
22	+ Einz. aus Abgängen von Vermögens-gegenständen des Finanzanlagevermögens				
	<b>Einzahlungen aus Finanzierungstätigkeit</b>				
31	+ Einz. aus der Aufnahme v. Krediten und wirtschaftlich vergleichbaren Vorgängen für Investitionen				
	<b>Summe</b>	<b>74.652,40</b>	<b>12.500,00</b>	<b>60.200,00</b>	<b>-47.700,00</b>
	<b>Auszahlungen aus Investitionstätigkeit</b>				
24	- Ausz. für den Erwerb von Grundstücken und Gebäuden				
25	- Ausz. für Baumaßnahmen	-89.947,24	-90.000,00	-399.991,24	309.991,24
26	- Ausz. für Investitionen in das sonstige Sachanlagevermögen und immaterielle Anlagevermögen davon: Ausz. aus gewährten Investitionszuweisungen und -zuschüssen	-429.176,11	-192.525,00	-49.513,30	-143.011,70
27	- Ausz. für Investitionen in das Finanzanlagevermögen				
	<b>Auszahlungen aus Finanzierungstätigkeit</b>				
32	- Auszahlungen für die Tilgung von Krediten und wirtschaftlich vergl. Vorgängen für Investitionen				
	<b>Summe</b>	<b>-519.123,35</b>	<b>-282.525,00</b>	<b>-449.504,54</b>	<b>166.979,54</b>
	<b>Saldo (Einzahlungen ./ Auszahlungen)</b>	<b>-444.470,95</b>	<b>-270.025,00</b>	<b>-389.304,54</b>	<b>119.279,54</b>

<b>Produktbeschreibung Produkt 12101 Statistik und Wahlen</b>	
Stadt Usingen	
<b>Verantwortliche Organisationseinheit</b>	<b>Verantwortliche Person(en)</b>
Bürgerbüro	Reiner Greve
<b>Auftragsgrundlage</b>	Hessische Gemeindeordnung (HGO), Bundeswahlgesetz (BWG), Landeswahlgesetz (LWG) sowie Europäisches Wahlgesetz (EUWG)
<b>Kurzbeschreibung</b>	Statistische Leistungen, Vorbereitung und Durchführung von Wahlen und Abstimmungen, Bürgerbegehren.
<b>Zielgruppe</b>	Die Bürgerinnen und Bürger von Usingen
<b>Allgemeine Ziele</b>	Reibungslose und schnelle Durchführung von Wahlen, Volksabstimmungen und Bürgerentscheiden einschließlich der rechtlichen, personellen und organisatorischen Vorbereitung sowie der Unterschriftenprüfung bei Bürgerbegehren.

## Gemeindedatenblatt: Usingen, St. (434011)

Die Gemeinde Usingen liegt im südhessischen Landkreis Hochtaunuskreis und fungiert mit rund 14.700 Einwohnern (Stand: 31.12.2020) als ein Mittelzentrum im verdichteten Raum des Regierungsbezirks Darmstadt.

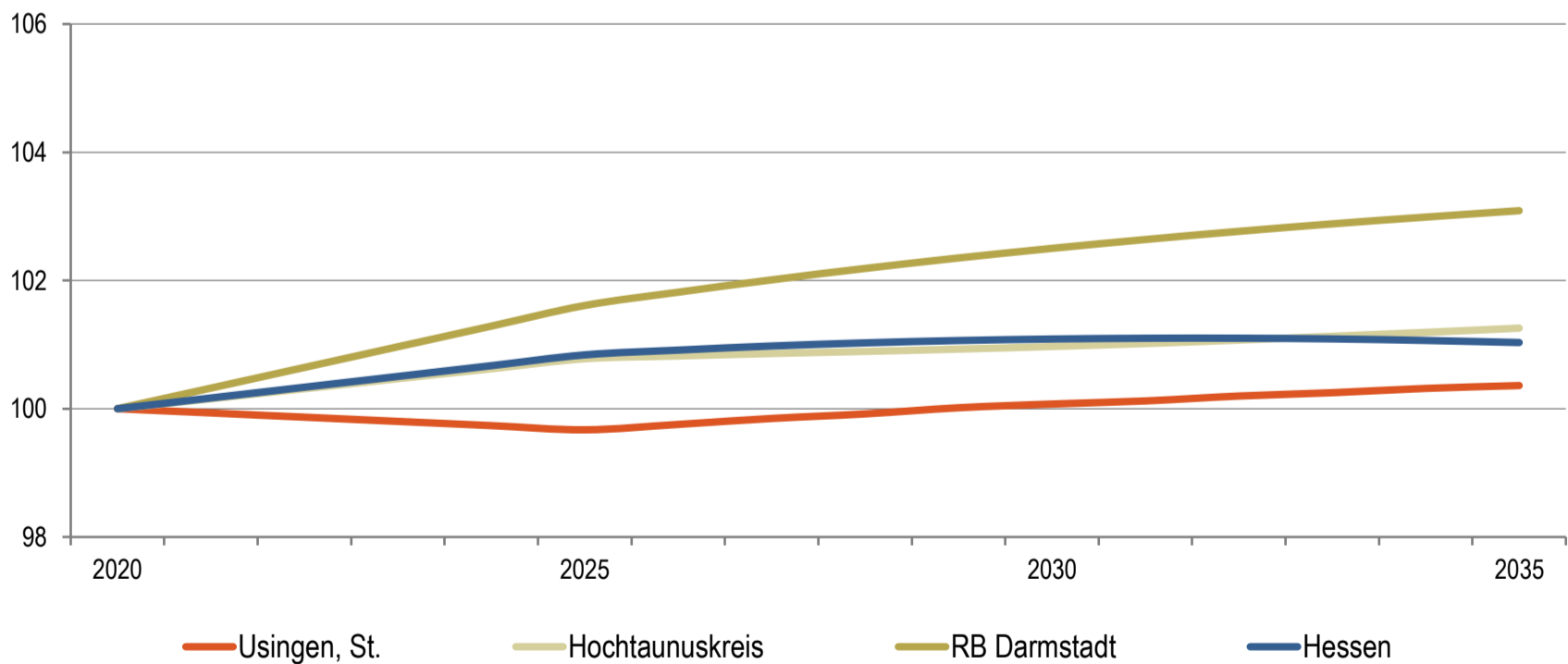
### Bevölkerungsentwicklung von 2000 bis 2020 im Regionalvergleich (Jahresendstand im Jahr 2000=100)



Quelle: Hessisches Statistisches Landesamt (2021), Berechnungen der Hessen Agentur.

### Vorausschätzung:

### Bevölkerungsentwicklung von 2020 bis 2035 im Regionalvergleich (Jahresendstand im Jahr 2020=100)



Quelle: Bevölkerungsvorausschätzung der Hessen Agentur (2019).



**Eckwerte der regionalen Bevölkerungsentwicklung im Überblick**

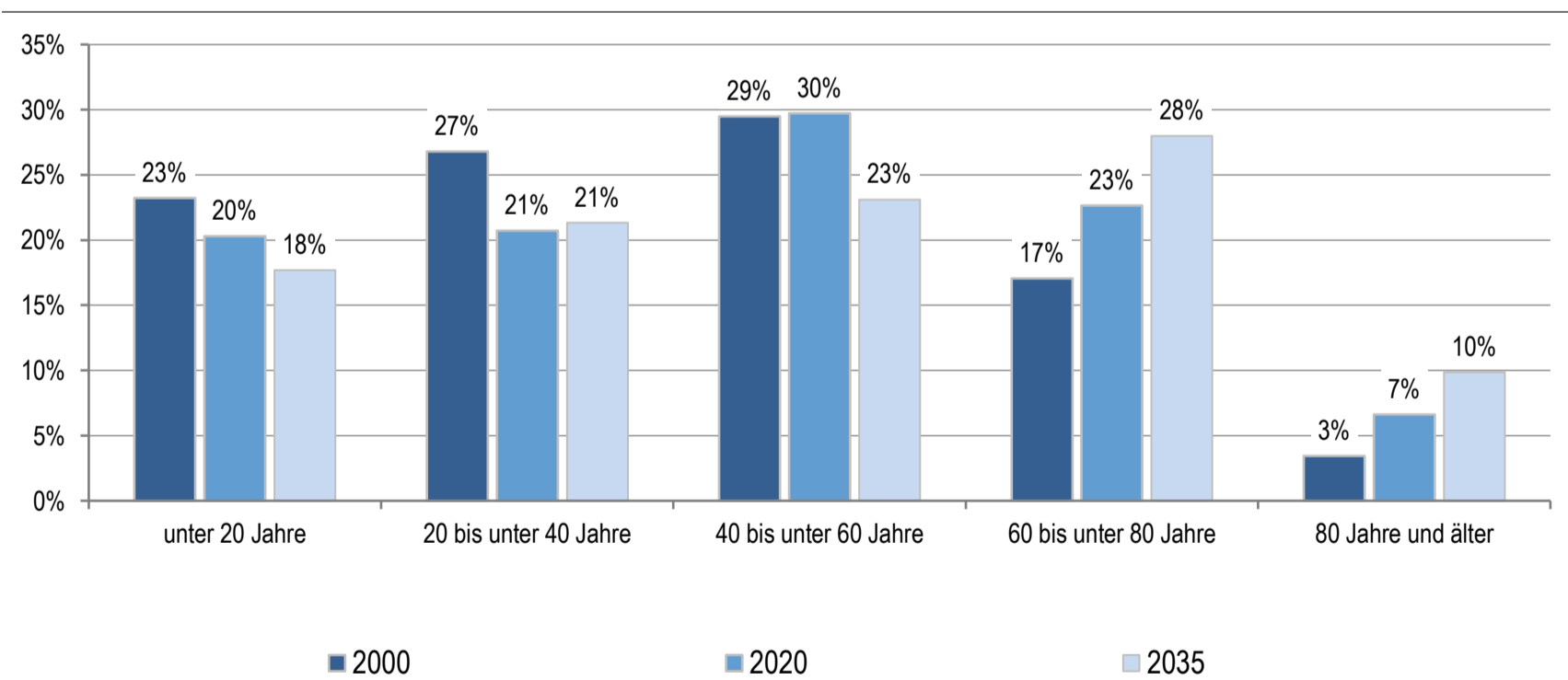
(bis 2020 realisierte Werte / 2025, 2035 vorausgeschätzte Werte)

	Usingen, St.	Hochtaunuskreis	RB Darmstadt	Hessen
<b>Einwohner am Jahresende</b> (Angaben in 1.000)				
2000	13,5	225,6	3.737,6	6.068,1
2020	14,7	237,3	4.026,6	6.293,2
2025	14,7	239,1	4.091,4	6.340,9
2035	14,8	240,3	4.151,0	6.353,0
<b>relative Veränderung</b> (Angaben in %)				
2020-2025	-0,3%	0,8%	1,6%	0,8%
2025-2035	0,7%	0,5%	1,5%	0,2%
2020-2035	0,4%	1,3%	3,1%	1,0%
<i>nachrichtlich (vor Zensus 2011):</i> 2000-2011	-0,7%	1,2%	2,6%	0,4%
<b>Durchschnittsalter</b> (Angaben in Jahren)				
2000	39,9	42,1	41,2	41,1
2020	44,8	45,3	43,6	44,0
2025	46,3	46,2	44,4	44,9
2035	48,0	47,6	46,3	46,7

2000 und 2000-2011: Fortschreibungsergebnisse auf Basis der Volkszählung 1987; 2020: Fortschreibungsergebnisse auf Basis des Zensus 2011; 2025 und 2035: Bevölkerungsvorausschätzung der Hessen Agentur.

Quelle: Hessisches Statistisches Landesamt (2021), Bevölkerungsvorausschätzung der Hessen Agentur (2019).

**Altersstruktur der Bevölkerung im Zeitvergleich (Einteilung in äquidistante Altersgruppen; Anteilswerte in %)**

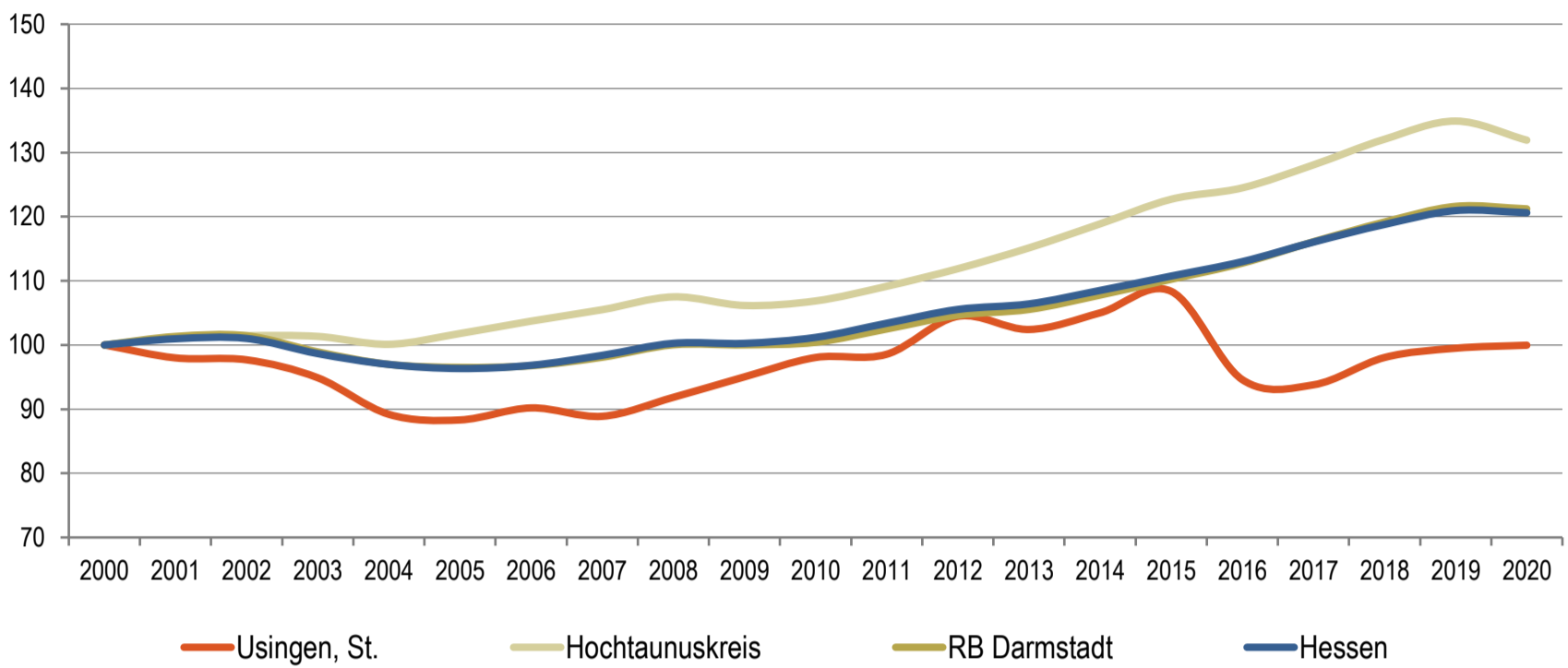


2000: Fortschreibungsergebnisse auf Basis der Volkszählung 1987; 2020: Fortschreibungsergebnisse auf Basis des Zensus 2011; 2035: Bevölkerungsvorausschätzung der Hessen Agentur.

Quelle: Hessisches Statistisches Landesamt (2021), Bevölkerungsvorausschätzung der Hessen Agentur (2019).

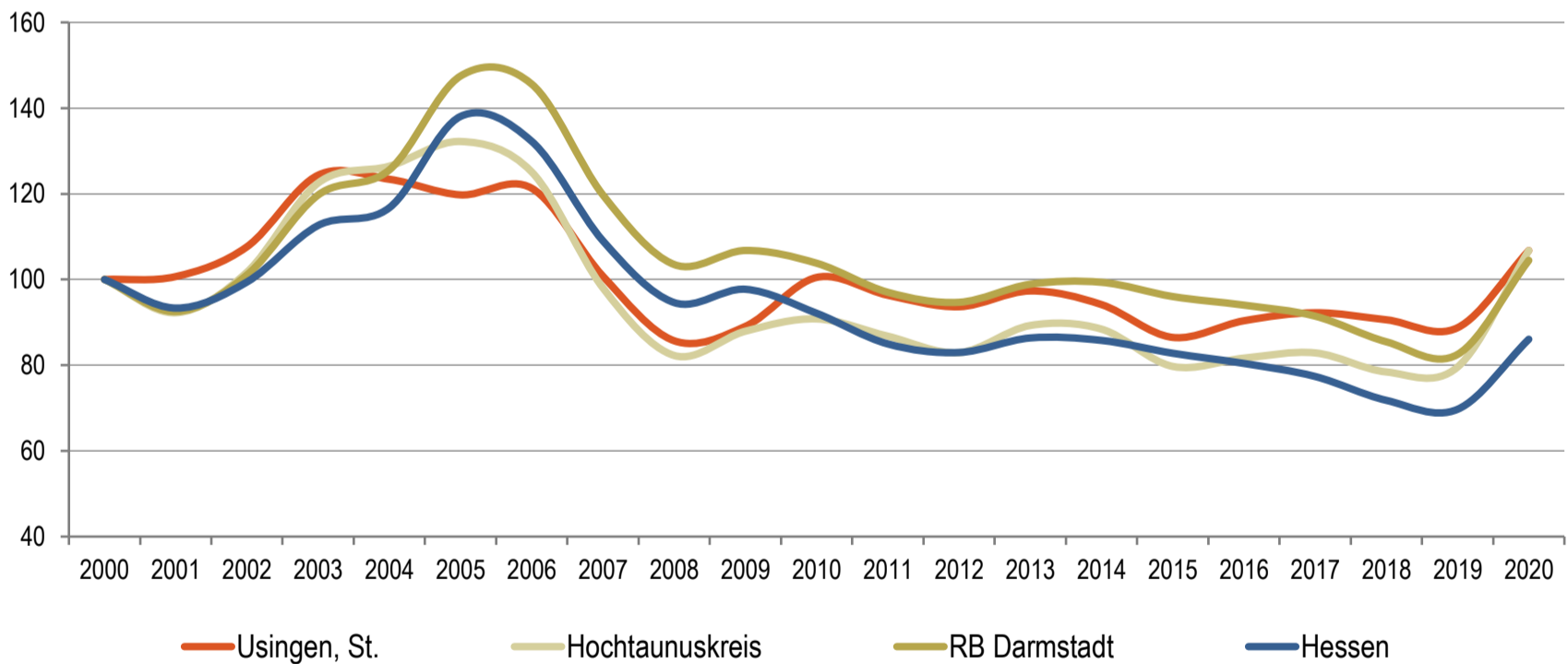


### Entwicklung der sozialversicherungspflichtig Beschäftigten am Arbeitsort von 2000 bis 2020 im Regionalvergleich (Stand: 30. Juni; Jahr 2000=100)



Quelle: Statistik der Bundesagentur für Arbeit (2021), Berechnungen der Hessen Agentur.

### Entwicklung der Arbeitslosenzahlen von 2000 bis 2020 im Regionalvergleich (Jahresdurchschnitt; Jahr 2000=100)



Quelle: Statistik der Bundesagentur für Arbeit (2021), Berechnungen der Hessen Agentur.



### Sozialversicherungspflichtig Beschäftigte und ausschließlich geringfügig entlohnte Beschäftigte am Arbeitsort im Regionalvergleich

	Usingen, St.	Hochtaunuskreis	RB Darmstadt	Hessen
<b>Sozialversicherungspflichtig Beschäftigte</b>				
im Jahr 2020 (Stand: 30. Juni)	2.977	95.449	1.770.383	2.623.535
Veränderung gegenüber dem Jahr 2000 (in %)	-1,9%	+32,1%	+19,2%	+18,8%
<b>davon im Jahr 2020</b> (Anteilswerte in %, Stand: 30. Juni)				
Vollzeitbeschäftigte	63,9%	74,4%	72,1%	70,9%
Teilzeitbeschäftigte	36,1%	25,6%	27,9%	29,1%
<b>Ausschließlich geringfügig entlohnte Beschäftigte</b>				
im Jahr 2020 (Stand: 30. Juni)	662	10.506	201.026	333.398
Veränderung gegenüber dem Jahr 2000 (in %)	-13,7%	-22,2%	-2,3%	-2,7%

Quelle: Statistik der Bundesagentur für Arbeit (2021), Berechnungen der Hessen Agentur.

### Prozentuale Verteilung der sozialversicherungspflichtig Beschäftigten am Arbeitsort nach Wirtschaftszweigen in den Jahren 2000 und 2020 im Regionalvergleich (Anteilswerte in %)

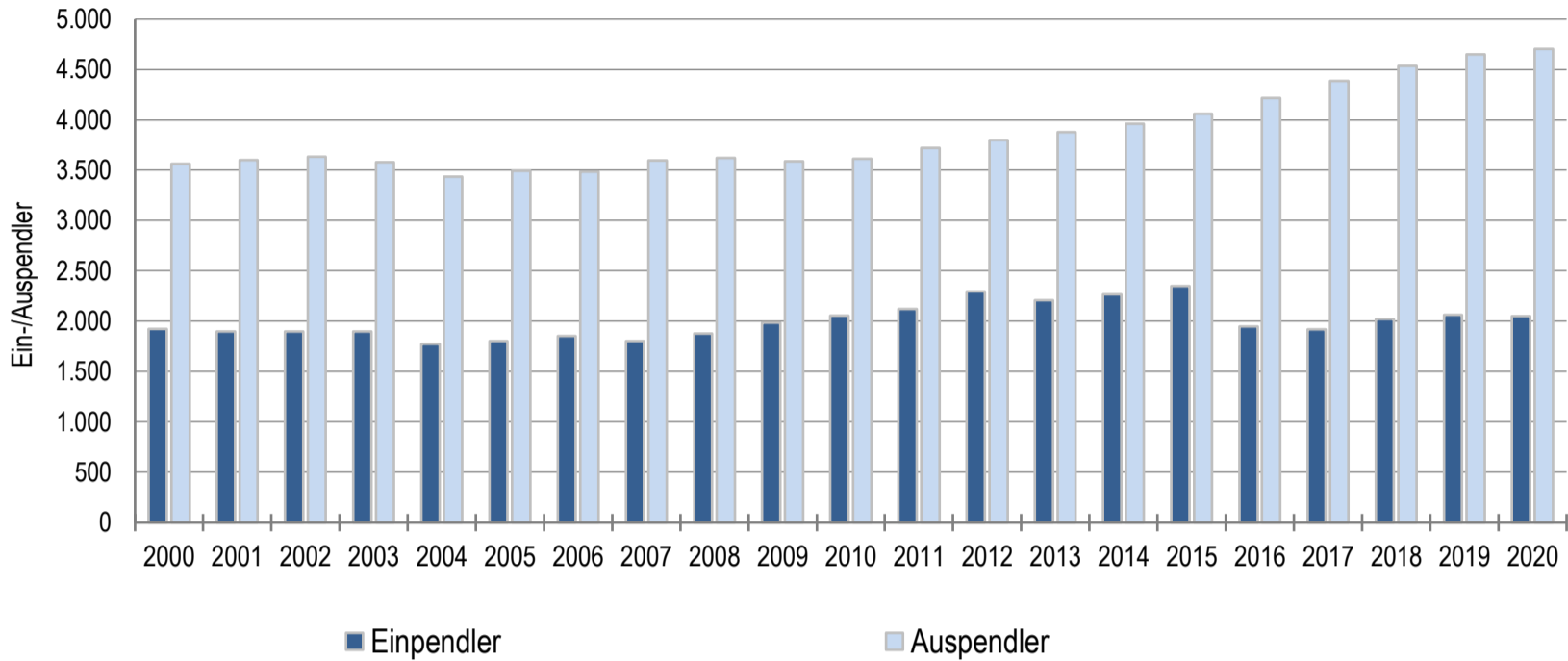
		Usingen, St.	Hochtaunuskreis	RB Darmstadt	Hessen
<b>Produzierendes Gewerbe</b>	2000	33,2%	26,1%	27,0%	30,6%
	<b>2020</b>	<b>24,0%</b>	<b>19,5%</b>	<b>19,8%</b>	<b>23,8%</b>
<b>Handel, Gastgewerbe und Verkehr</b>	2000	22,2%	25,0%	26,4%	25,1%
	<b>2020</b>	<b>31,3%</b>	<b>21,1%</b>	<b>24,7%</b>	<b>23,8%</b>
<b>Unternehmensdienstleistungen</b>	2000	11,1%	26,9%	25,1%	20,2%
	<b>2020</b>	<b>15,1%</b>	<b>34,3%</b>	<b>31,5%</b>	<b>25,9%</b>
<b>Öffentliche und private Dienstleistungen</b>	2000	30,5%	20,6%	20,1%	22,5%
	<b>2020</b>	<b>29,1%</b>	<b>24,8%</b>	<b>23,7%</b>	<b>26,1%</b>
<b>Sonstiges, keine Zuordnung möglich oder anonymisiert</b>	2000	2,9%	1,4%	1,4%	1,5%
	<b>2020</b>	<b>0,4%</b>	<b>0,2%</b>	<b>0,3%</b>	<b>0,4%</b>

Quelle: Statistik der Bundesagentur für Arbeit (2021), Berechnungen der Hessen Agentur.



## Entwicklung der Pendlerbewegungen Usingen, St. von 2000 bis 2020

Usingen, St. besitzt einen relativen Auspendlerüberschuss. Die Zahl der Auspendler übersteigt die der Einpendler im Mittel der letzten fünf Jahre um das 1,9-fache.



Quelle: Statistik der Bundesagentur für Arbeit (2021), Berechnungen der Hessen Agentur.

## Ergänzende Indikatoren im Regionalvergleich

	Usingen, St.	Hochtaunuskreis	RB Darmstadt	Hessen
<b>Flächenindikatoren (31.12.2020)</b>				
Siedlungs- und Verkehrsfläche je Einw. (m <sup>2</sup> /Einw.)	616	406	372	537
Anteil der Landwirtschaftsfläche an Gesamtfläche in %	39%	29%	38%	41%
Anteil der Waldfläche an Gesamtfläche in %	44%	49%	39%	40%
<b>Bevölkerungsdichte (31.12.2020)</b>				
Einw. je km <sup>2</sup>	264	492	541	298
Einw. je km <sup>2</sup> - Siedlungs- und Verkehrsfläche	1.623	2.461	2.687	1.861
<b>Wohnungen (31.12.2020)</b>				
Anzahl der Wohnungen (Angaben in 1.000)	6,4	113,5	1.957,7	3.081,2
Veränderung gegenüber dem Jahr 2000 (in %)	+9,7%	+8,6%	+13,5%	+12,7%
Wohnfläche je Einw. (m <sup>2</sup> /Einw.)	49,4	50,2	45,1	47,3
Veränderung gegenüber dem Jahr 2000 (in %)	+12,9%	+15,4%	+13,6%	+16,4%
<b>Tourismus (2020)</b>				
Übernachtungen (Angaben in 1.000)	10,3	759,1	10.879,2	18.479,6
Tourismusintensität (Übern. je 1.000 Einw.)	701	3.199	2.702	2.936

<sup>1</sup> Wohnungen in Wohn- und Nichtwohngebäuden

Quelle: Hessisches Statistisches Landesamt (2021), Berechnungen der Hessen Agentur.



## ! Wichtig zur Interpretation der Bevölkerungsvorausschätzung !

### Datenbank zum demografischen Wandel in den hessischen Gemeinden

#### Datenblatt für Usingen, St.

(Stand: November 2021)

Die Hessen Agentur hat im Auftrag des Hessischen Ministeriums für Wirtschaft, Energie, Verkehr und Wohnen kleinräumige Bevölkerungsvorausschätzungen für die 422 hessischen Kommunen bis zum Jahr 2035 erstellt.

Ziel der Modellrechnungen ist es, eine Orientierung zu geben, um sich aktiv mit den Herausforderungen des demografischen Wandels auseinanderzusetzen und Maßnahmen auf den Weg zu bringen bzw. Positives zu stärken und Risiken entgegenzuwirken. In diesem Sinne sind die Ergebnisse der kleinräumigen Bevölkerungsvorausschätzung zu nutzen.

Den Berechnungen der Gemeindeergebnisse liegen dieselben Annahmen zur Entwicklung der Geburtenrate und der Lebenserwartung sowie zum Wanderungsverhalten zugrunde wie der aktuellen Bevölkerungsvorausschätzung für Hessen und seine Regierungsbezirke, Landkreise und kreisfreien Städte, die im Juni 2019 vom Kabinett als Grundlage der Landesentwicklungsplanung verabschiedet wurde. Damit ist gewährleistet, dass die Gemeindeentwicklungen insgesamt mit den Entwicklungen in den Landkreisen, Regierungsbezirken und auf Landesebene konsistent sind. Die Annahmen auf Landesebene sind [hier](#) beschrieben.

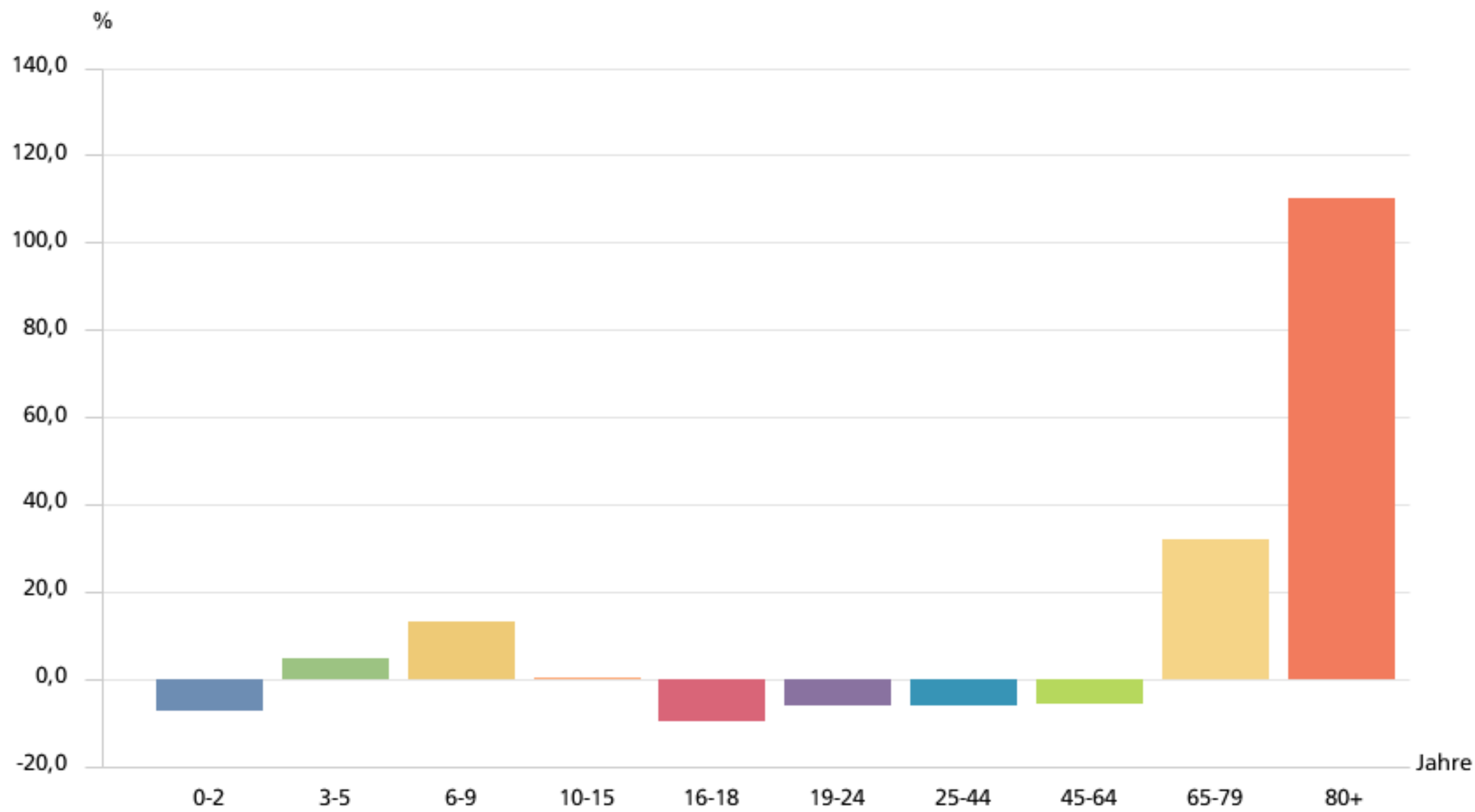
Die Modellrechnungen für die kleinräumigen Bevölkerungsvorausschätzungen entsprechen der sogenannten Komponentenmethode. Dabei werden ausgehend von den Geburtenzahlen, Sterbefällen sowie Wanderungssalden der vergangenen Jahre spezifische regionale Entwicklungsmuster ermittelt und der Bevölkerungsbestand zum 31.12.2017 (Basisjahr) in Jahresschritten damit fortgeschrieben. Das heißt, die kleinräumigen Vorausschätzungsergebnisse werden als Status-quo-Fortschreibung der Vergangenheitsentwicklung ermittelt und zeigen, welche Veränderungen bei der Bevölkerungszahl und der Altersstruktur der Bevölkerung in den hessischen Kommunen langfristig zu erwarten sind, wenn die Entwicklungsmuster der Vergangenheit auch in den nächsten Jahren Gültigkeit haben.

Im Vergleich zu den Entwicklungen von Geburtenrate und Lebenserwartung zeichnet sich das Wanderungsverhalten im Zeitverlauf generell durch ausgeprägte Schwankungen auf kleinräumiger Ebene aus. Es ist zu beachten, dass die beiden Ausnahmejahre 2015 und 2016 bei der Berechnung der Wanderungsmuster **nicht** mitberücksichtigt wurden, da es sich bei den außerordentlich hohen Wanderungsgewinnen um eine Ausnahmesituation gehandelt haben dürfte. Zudem wurde die Verteilung der Wanderungsgewinne aus den Krisengebieten in diesen beiden Jahren zu großen Teilen nach der Verfügbarkeit von Aufnahmekapazitäten und nach gesetzlichen Vorgaben geregelt.

# Wegweiser Kommune

## Altersstruktur 2012-2030

Usingen (im Hochtaunuskreis)

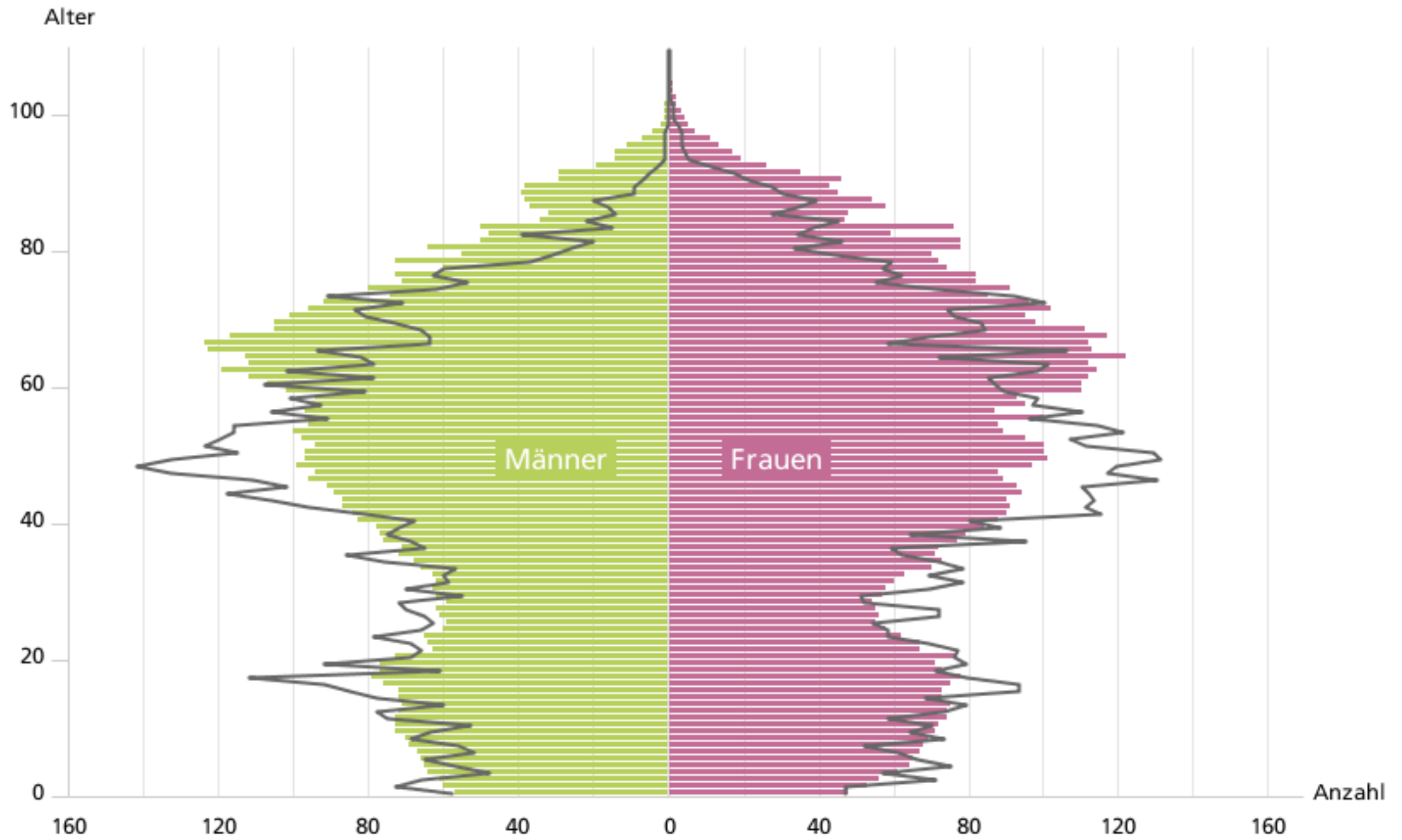


Quelle: Statistische Ämter der Länder, ies, Deenst GmbH, eigene Berechnungen

# Wegweiser Kommune

## Bevölkerungspyramide 2030

Usingen (im Hochtaunuskreis)



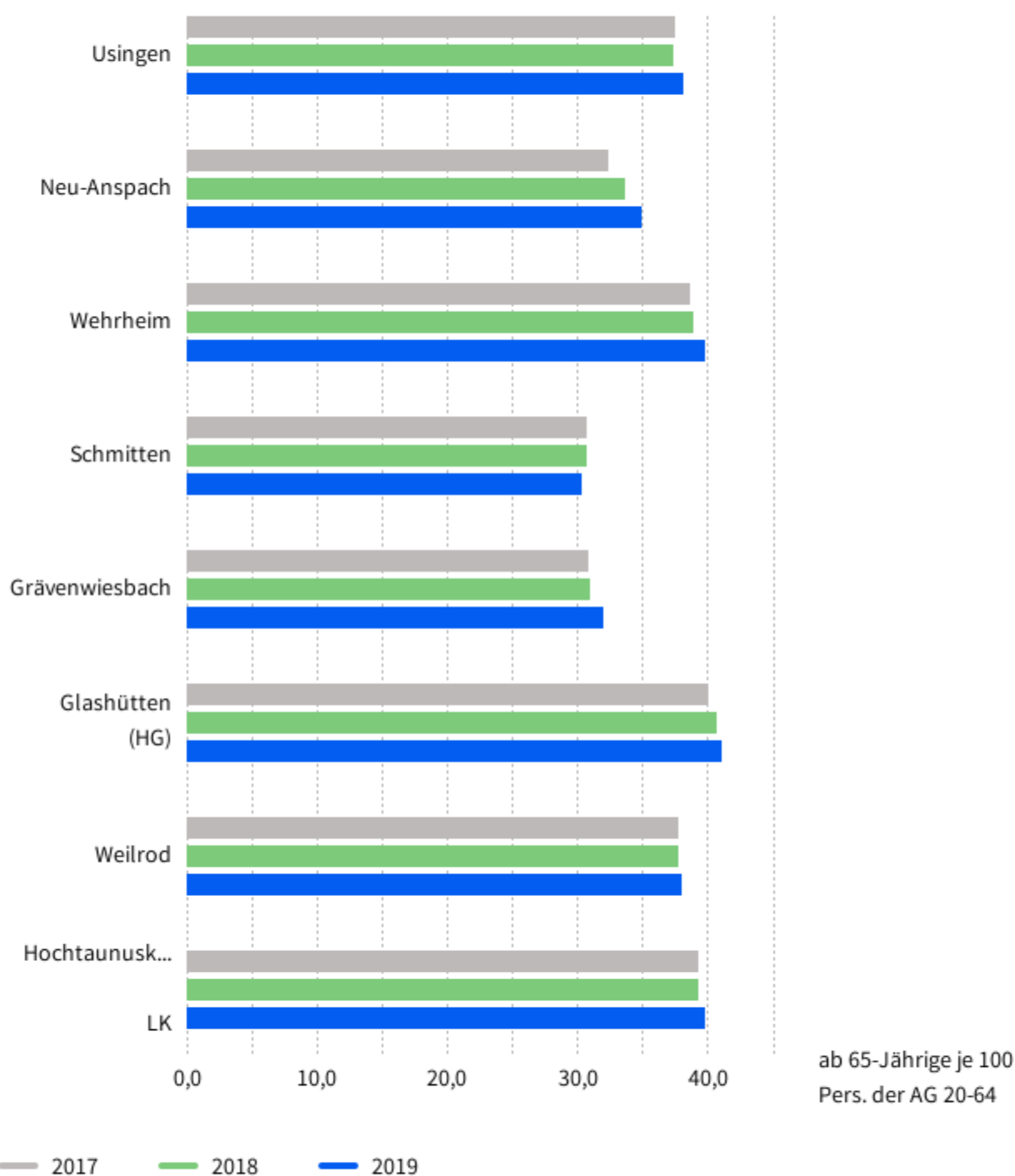
- Männer
- Frauen
- Basisjahr 2012

Quelle: Statistische Ämter der Länder, Deenst GmbH, ies, eigene Berechnungen

# Wegweiser Kommune

## Altenquotient

Usingen (im Hochtaunuskreis), Neu-Anspach (im Hochtaunuskreis), ...



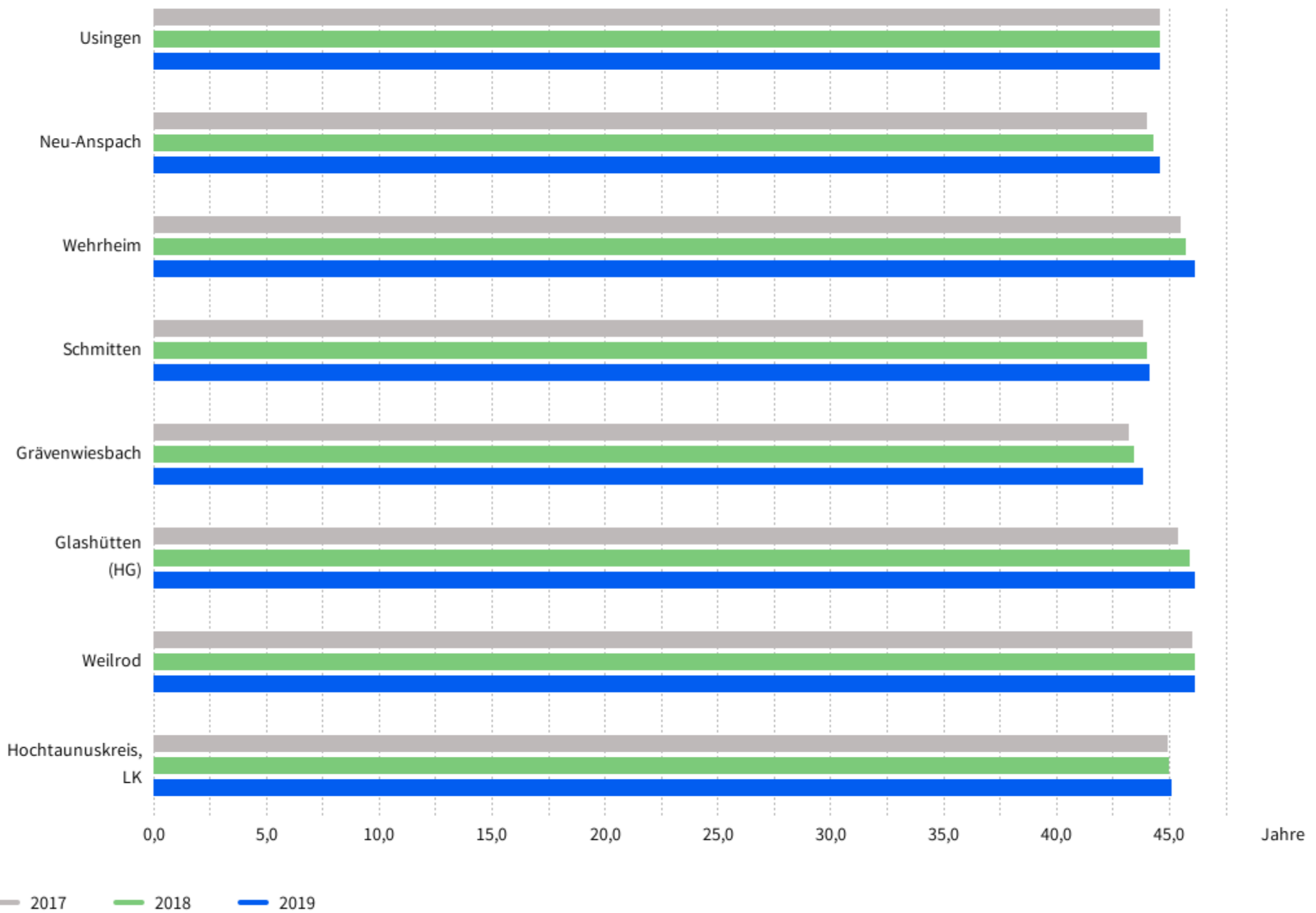
Quelle: Statistische Ämter der Länder, ZEFIR, eigene Berechnungen

Datenlizenz Deutschland - Namensnennung - Version 2.0

# Wegweiser Kommune

## Durchschnittsalter

Usingen (im Hochtaunuskreis), Neu-Anspach (im Hochtaunuskreis), ...



Quelle: Statistische Ämter der Länder, ZEFIR, eigene Berechnungen

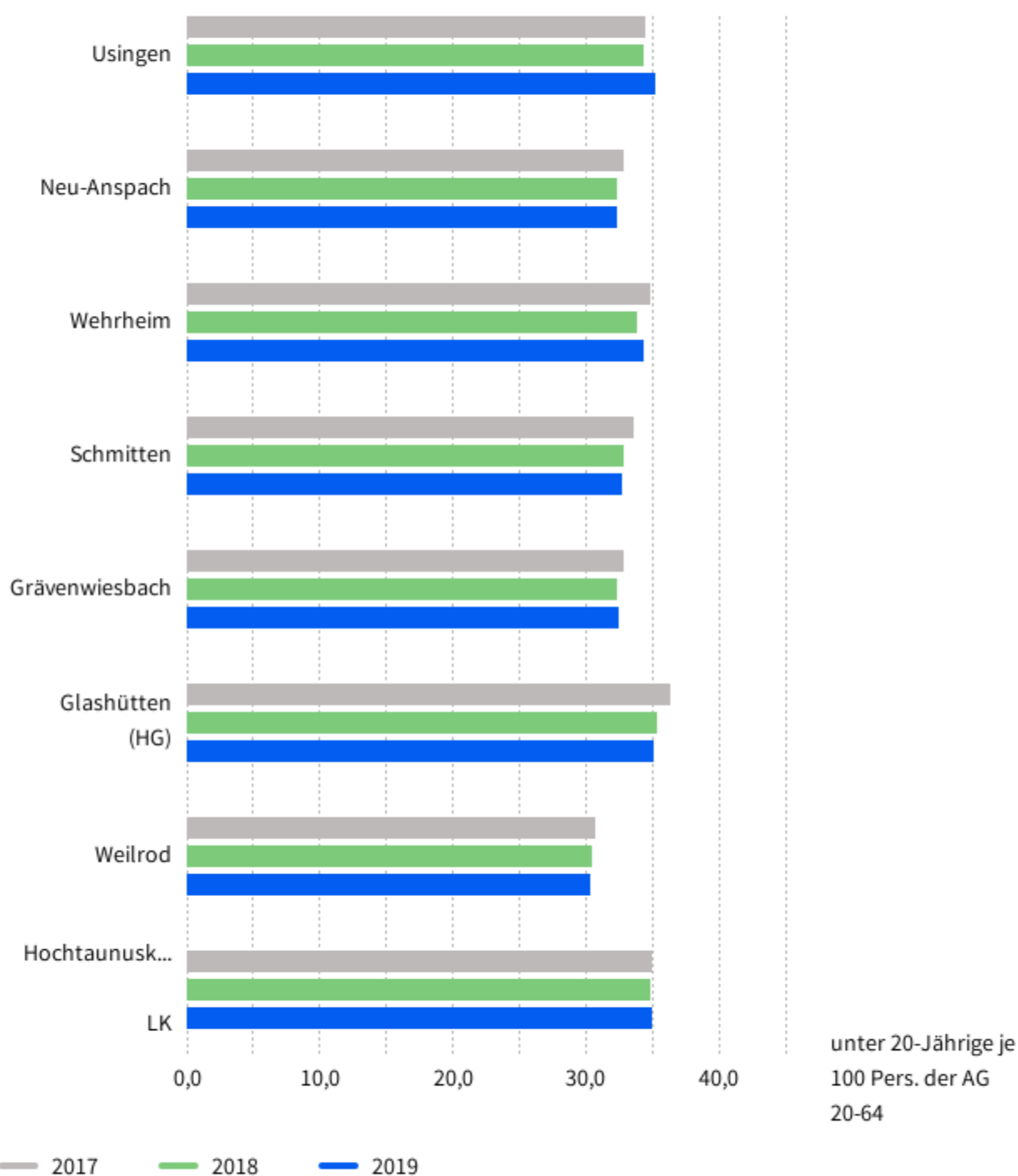
Datenlizenz Deutschland - Namensnennung - Version 2.0

| Bertelsmann Stiftung

# Wegweiser Kommune

## Jugendquotient

Usingen (im Hochtaunuskreis), Neu-Anspach (im Hochtaunuskreis), ...



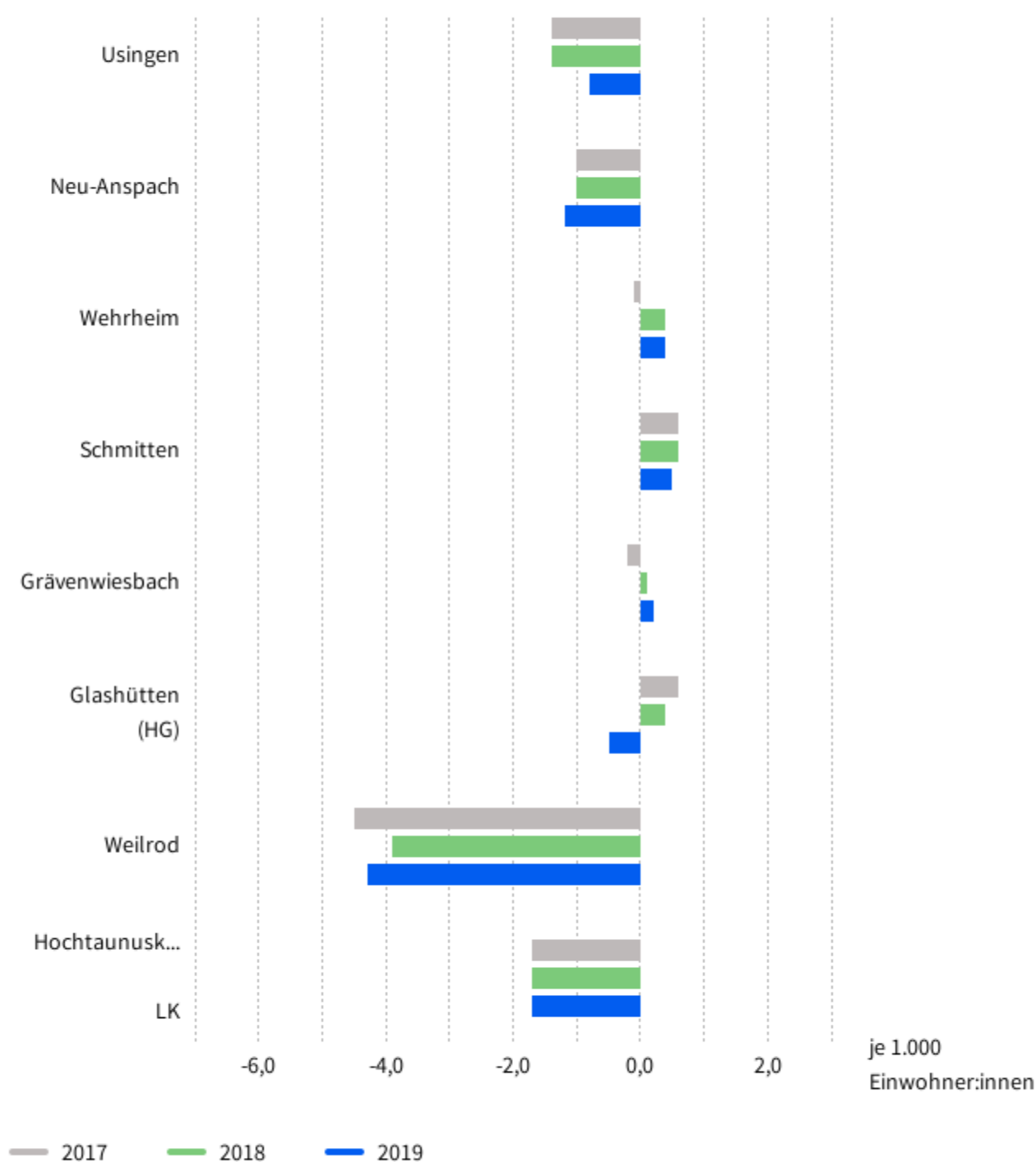
Quelle: Statistische Ämter der Länder, ZEFIR, eigene Berechnungen

Datenlizenz Deutschland - Namensnennung - Version 2.0

# Wegweiser Kommune

## Natürlicher Saldo

Usingen (im Hochtaunuskreis), Neu-Anspach (im Hochtaunuskreis), ...



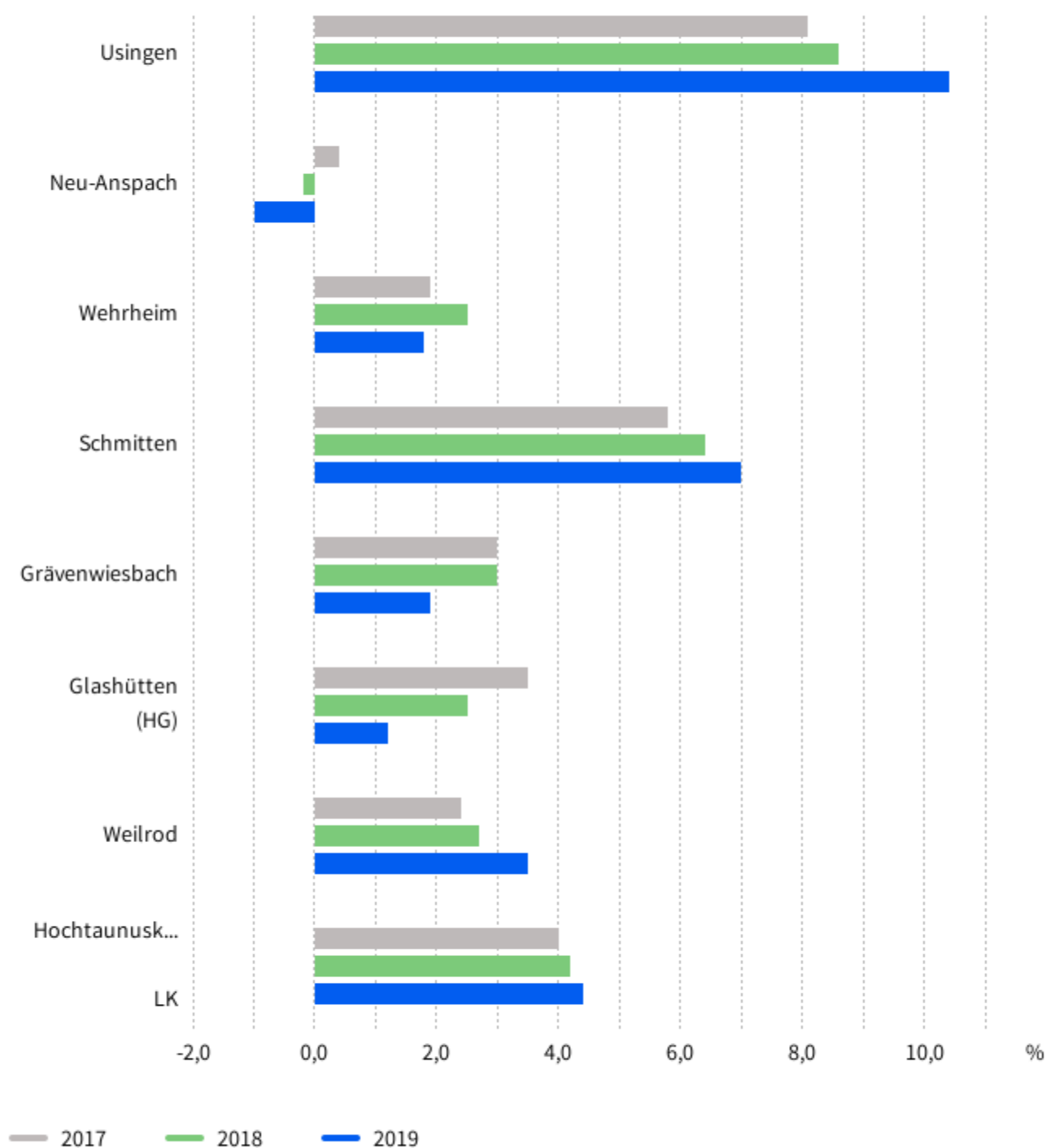
Quelle: Statistische Ämter der Länder, ZEFIR, eigene Berechnungen

Datenlizenz Deutschland - Namensnennung - Version 2.0

# Wegweiser Kommune

## Bevölkerungsentwicklung seit 2011

Usingen (im Hochtaunuskreis), Neu-Anspach (im Hochtaunuskreis), ...



Quelle: Statistische Ämter der Länder, ZEFIR, eigene Berechnungen

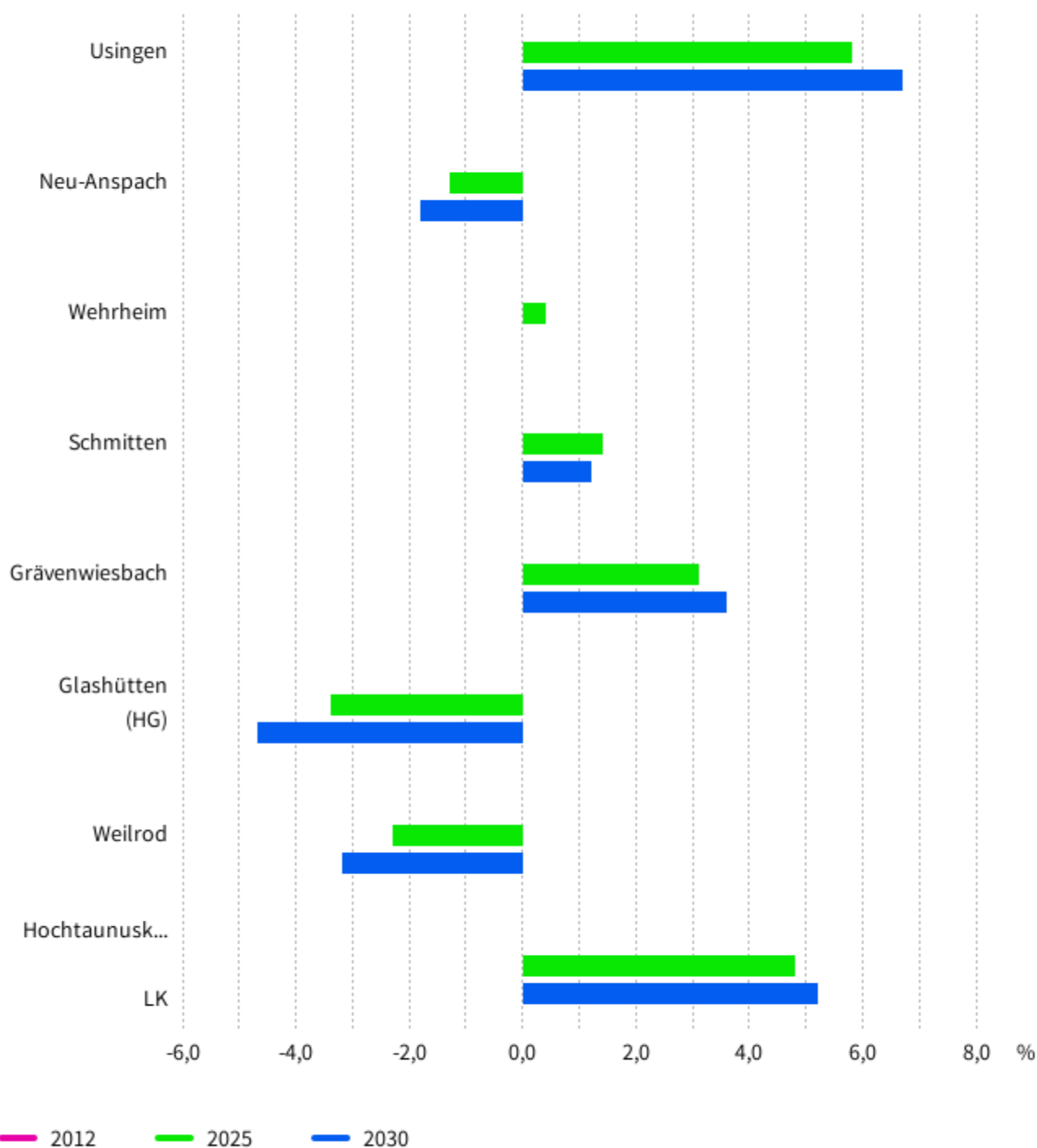
Datenlizenz Deutschland - Namensnennung - Version 2.0



# Wegweiser Kommune

## Bevölkerungsentwicklung

Usingen (im Hochtaunuskreis), Neu-Anspach (im Hochtaunuskreis), ...



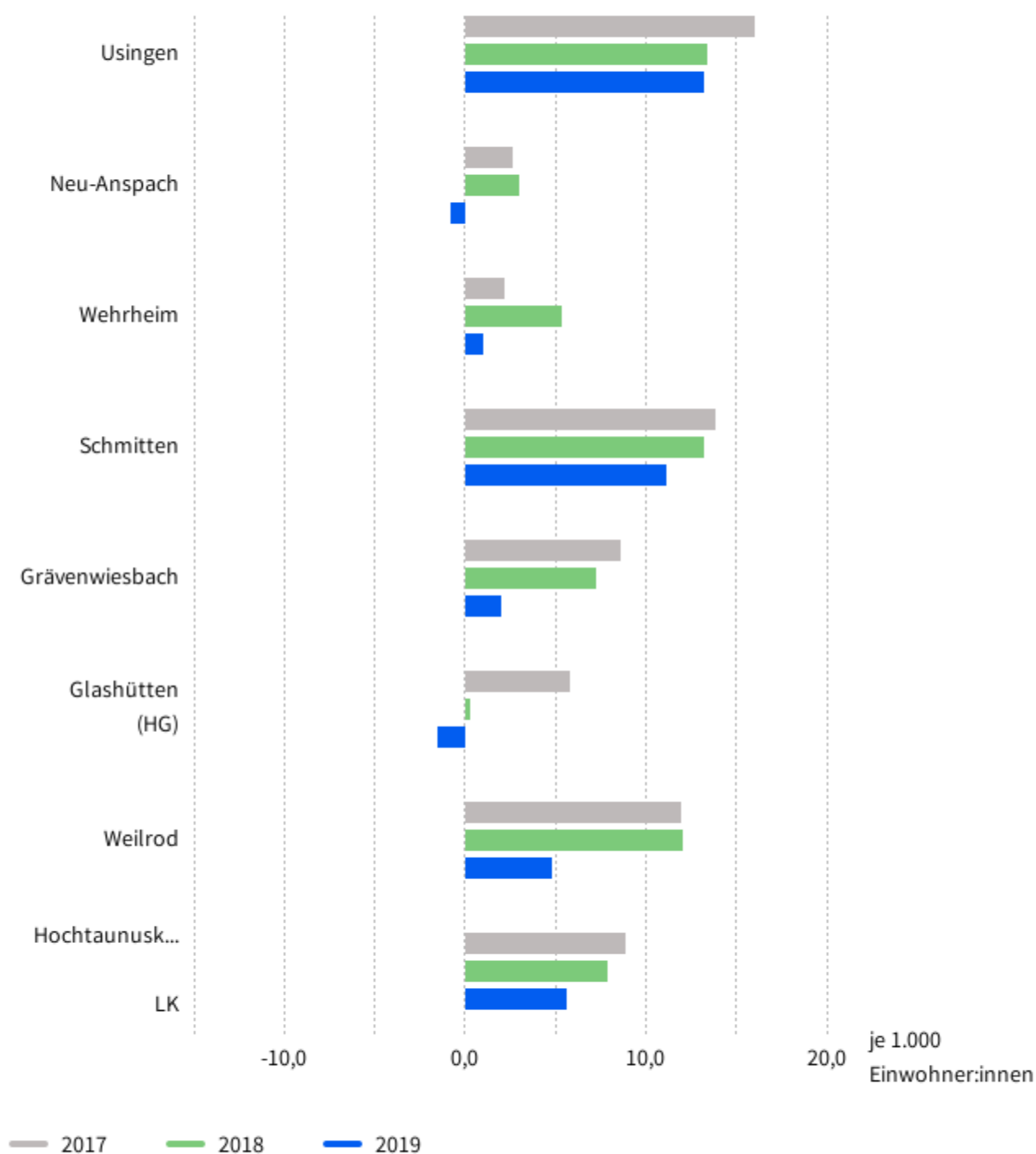
Quelle: Statistische Ämter der Länder, ies, Deenst GmbH, eigene Berechnungen

Datenlizenz Deutschland - Namensnennung - Version 2.0

# Wegweiser Kommune

## Wanderungssaldo

Usingen (im Hochtaunuskreis), Neu-Anspach (im Hochtaunuskreis), ...



Quelle: Statistische Ämter der Länder, ZEFIR, eigene Berechnungen

Datenlizenz Deutschland - Namensnennung - Version 2.0

Jahresabschluss 2021

**Teilergebnishaushalt Produkt 12101 Statistik und Wahlen**

Stadt Usingen

Nr.	Konten	Bezeichnung	Ergebnis des Vorjahres 2020	Fortgeschriebener Ansatz des Haushaltsjahres 2021	Ergebnis des Haushaltsjahres 2021	Vergleich fortgeschr. Ansatz/ Ergebnis des Haushaltsjahres (Sp. 5 ./ Sp. 6)
		<b>Ordentliche Erträge</b>				
03	548-549	Kostensersatzleistungen und -erstattungen		-4.000,00		-4.000,00
<b>10</b>		<b>Summe der ordentlichen Erträge (Nr. 1 bis 9)</b>		<b>-4.000,00</b>		<b>-4.000,00</b>
		<b>Ordentliche Aufwendungen</b>				
11	62, 63, 640-643, 647-649, 65	Personalaufwendungen	21.703,65	19.293,00	20.536,05	-1.243,05
12	644-646	Versorgungsaufwendungen	1.545,37	1.411,00	1.399,90	11,10
13	60, 61, 67-69	Aufwendungen für Sach- und Dienstleistungen	3.603,47	40.300,00	51.626,97	-11.326,97
<b>19</b>		<b>Summe der ordentlichen Aufwendungen (Nr. 11 bis 18)</b>	<b>26.852,49</b>	<b>61.004,00</b>	<b>73.562,92</b>	<b>-12.558,92</b>
<b>20</b>		<b>Verwaltungsergebnis (Nr. 10 ./ Nr. 19)</b>	<b>26.852,49</b>	<b>57.004,00</b>	<b>73.562,92</b>	<b>-16.558,92</b>
21	56, 57	Finanzerträge				
22	77	Finanzaufwendungen				
<b>23</b>		<b>Finanzergebnis (Nr. 21 ./ Nr. 22)</b>				
<b>24</b>		<b>Ordentliches Ergebnis (Verwaltungsergebnis und Finanzergebnis Nr. 20 und Nr. 23)</b>	<b>26.852,49</b>	<b>57.004,00</b>	<b>73.562,92</b>	<b>-16.558,92</b>
25	59	Außerordentliche Erträge				
26	79	Außerordentliche Aufwendungen				
<b>27</b>		<b>Außerordentliches Ergebnis (Nr. 25 ./ Nr. 26)</b>				
<b>28</b>		<b>Jahresergebnis vor internen Leistungsbeziehungen (ordentliches Ergebnis und außerordentliches Ergebnis Nr. 24 und Nr. 27)</b>	<b>26.852,49</b>	<b>57.004,00</b>	<b>73.562,92</b>	<b>-16.558,92</b>
29		Erlöse aus internen Leistungsbeziehungen	-378,98			
30		Kosten aus internen Leistungsbeziehungen	10.740,33	13.710,00	24.775,69	-11.065,69
<b>31</b>		<b>Ergebnis der internen Leistungsbeziehungen</b>	<b>10.361,35</b>	<b>13.710,00</b>	<b>24.775,69</b>	<b>-11.065,69</b>
<b>32</b>		<b>Jahresergebnis nach internen Leistungsbeziehungen</b>	<b>37.213,84</b>	<b>70.714,00</b>	<b>98.338,61</b>	<b>-27.624,61</b>

Jahresabschluss 2021

Teilfinanzhaushalt Produkt 12101 Statistik und Wahlen					
Stadt Usingen					
Nr.	Bezeichnung	Ergebnis des Vorjahres 2020	Fortgeschriebener Ansatz des Haushaltsjahres 2021	Ergebnis des Haushaltsjahres 2021	Vergleich fortgeschr. Ansatz/ Ergebnis des Haushaltsjahres (Sp. 4 ./ Sp. 5)
	<b>Einzahlungen aus Investitionstätigkeit</b>				
20	+ Einz. aus Investitionszuweis. und -zuschüssen sowie aus Investitions-beiträgen				
21	+ Einz. aus Abgängen von Vermögens-gegenständen des Sachanlagevermögens und des immateriellen Anlagevermögens				
22	+ Einz. aus Abgängen von Vermögens-gegenständen des Finanzanlagevermögens				
	<b>Einzahlungen aus Finanzierungstätigkeit</b>				
31	+ Einz. aus der Aufnahme v. Krediten und wirtschaftlich vergleichbaren Vorgängen für Investitionen				
	<b>Summe</b>				
	<b>Auszahlungen aus Investitionstätigkeit</b>				
24	- Ausz. für den Erwerb von Grundstücken und Gebäuden				
25	- Ausz. für Baumaßnahmen				
26	- Ausz. für Investitionen in das sonstige Sachanlagevermögen und immaterielle Anlagevermögen davon: Ausz. aus gewährten Investitionszuweisungen und -zuschüssen				
27	- Ausz. für Investitionen in das Finanzanlagevermögen				
	<b>Auszahlungen aus Finanzierungstätigkeit</b>				
32	- Auszahlungen für die Tilgung von Krediten und wirtschaftlich vergl. Vorgängen für Investitionen				
	<b>Summe</b>				
	<b>Saldo (Einzahlungen ./ Auszahlungen)</b>				

<b>Produktbeschreibung Produkt 12201 Maßnahmen der allgemeinen Sicherheit und Ordnung</b>	
Stadt Usingen	
<b>Verantwortliche Organisationseinheit</b>	<b>Verantwortliche Person(en)</b>
Ordnungsamt	Hans-Jörg Bleher
<b>Auftragsgrundlage</b>	Hessisches Gesetz für Sicherheit und Ordnung (HSOG), HundeVO, LärmVO, Bundesseuchengesetz, Gewerbeordnung, Gaststättengesetz.
<b>Zielgruppe</b>	Bürgerinnen und Bürger der Städte Usingen, Neu-Anspach und Grävenwiesbach
<b>Allgemeine Ziele</b>	Einhaltung des Ortsrechts, insbesondere auch zur Erreichung eines sauberen Ortsbild.

## Ordnungsbehörde – Verhältnis Innen zu Außendienst

Im Rahmen der 227. Vergleichenden Überörtlichen Prüfung des Hessischen Rechnungshofes wurde der Ordnungsbehördenbezirk Neu-Anspach/Usingen geprüft. Die Ergebnisse, die hier für Neu-Anspach dargestellt wurden, können 1:1 für Usingen verwendet werden.

Verhältnis Innendienst zu Außendienst im Jahr 2019 im Vergleich				
	Personal Ordnungs- behörde	Innendienst	Außendienst	Anteil Außendienst
	VZÄ	VZÄ	VZÄ	
Büdingen	12,78	8,73	4,05	31,7 %
Ebsdorfergrund	2,70	2,70	0,00	0,0 %
Erzhausen	5,74	4,64	1,10	19,2 %
Frielendorf	3,91	3,28	0,63	16,0 %
Hattersheim am Main	14,81	10,21	4,60	31,1 %
Heuchelheim a. d. Lahn	4,97	3,27	1,70	34,2 %
Homburg (Ohm)	2,95	2,45	0,50	17,0 %
Hünfelden	3,26	2,26	1,00	30,7 %
Kronberg im Taunus	15,96	10,50	5,46	34,2 %
Michelstadt	10,55	6,36	4,19	39,7 %
Mühlheim am Main	19,00	13,00	6,00	31,6 %
<b>Neu-Anspach</b>	<b>8,65</b>	<b>4,29</b>	<b>4,36</b>	<b>50,4 %</b>
Ortenberg	5,54	3,40	2,14	38,7 %
Schauenburg	5,97	5,35	0,62	10,4 %
Stockstadt am Rhein	3,17	2,17	1,00	31,5 %
Willingen (Upland)	8,29	4,72	3,57	43,1 %
Minimum	2,70	2,17	0,00	0,0 %
Maximum	19,00	13,00	6,00	50,4 %
Median	5,86	4,47	1,92	31,6 %

Quelle: 227. Vergleichende Prüfung „Ordnungsbehörden II“ vom Hessischen Rechnungshof

Der Außendienst nimmt einen Anteil von 50,4 % an der gesamten Personalkapazität ein und ist demnach der höchste Wert unter den geprüften 16 Vergleichskommunen.



## Steuerung der Ordnungsbehörde

Steuerung Ordnungsbehörden im Vergleich				
	Präzisierung Handlungsspielraum	Definition von Zielen	Einsatz von Kennzahlen zur Steuerung	Mindestens zwei Controllingberichte im Jahr vorliegend
Büdingen	✓	✓	●	●
Ebsdorfergrund	✓	●	●	●
Erzhausen	✓	●	●	●
Frielendorf	✓	✓	●	●
Hattersheim am Main	✓	●	✓	●
Heuchelheim a. d. Lahn	✓	●	●	●
Homberg (Ohm)	✓	●	●	●
Hünfelden	✓	●	●	●
Kronberg im Taunus	✓	●	●	●
Michelstadt	●	●	●	●
Mühlheim am Main	✓	●	●	●
Neu-Anspach	✓	✓	✓	✓
Ortenberg	●	●	●	●
Schauenburg	✓	●	●	●
Stockstadt am Rhein	●	●	●	●
Willingen (Upland)	✓	●	●	●

✓ = Kriterium erfüllt, ● = Kriterium nicht erfüllt;

## Ordnungswidrigkeiten: (122020 Sicherung des Verkehrs und Verkehrslenkung)

Kennzahl Ordnungswidrigkeiten Usingen												
Art der OWI	Anzahl 2018	in %	im Verhältnis zu Neu-Anspach	Anzahl 2019	in %	im Verhältnis zu Neu-Anspach	Anzahl 2020	in %	im Verhältnis zu Neu-Anspach	Anzahl 2021	in %	im Verhältnis zu Neu-Anspach
Geschwindigkeitsüberschreitung	4824	61,85%	-38,82%	5497	55,61%	-15,04%	3860	40,39%	-27,13%	3821	54,15%	0,39%
Verwarnungen ruhender Verkehr	2663	34,14%	+ 249,93%	4170	42,19%	+ 145,29%	5462	57,15%	+ 260,05%	2963	41,99%	+ 193,66%
sonst. Ordnungswidrigkeiten	313	4,01%	+ 92,02%	218	2,21%	+ 5,22%	235	2,46%	+ 33,52%	272	3,85%	+ 70,00%
<b>Summe der Fälle</b>	<b>7800</b>		<b>-11,45%</b>	<b>9885</b>		<b>17,68%</b>	<b>9557</b>		<b>36,72%</b>	<b>7056</b>		<b>41,83%</b>
Kennzahl Ordnungswidrigkeiten Neu-Anspach												
Art der OWI	Anzahl 2018	in %	im Verhältnis zu Usingen	Anzahl 2019	in %	im Verhältnis zu Usingen	Anzahl 2020	in %	im Verhältnis zu Usingen	Anzahl 2021	in %	im Verhältnis zu Usingen
Geschwindigkeitsüberschreitung	7885	89,51%	+ 63,45%	6470	77,02%	+ 17,70%	5297	75,78%	+ 37,23%	3806	76,50%	-+ 0,39%
Verwarnungen ruhender Verkehr	761	8,64%	-71,42%	1700	20,24%	-59,23%	1517	21,70%	-72,23%	1009	20,28%	-65,95%
sonst. Ordnungswidrigkeiten	163	1,85%	-47,92%	230	2,74%	5,50%	176	2,52%	-25,11%	160	3,22%	-41,18%
<b>Summe der Fälle</b>	<b>8809</b>		<b>+ 12,94%</b>	<b>8400</b>		<b>-+ 15,02%</b>	<b>6990</b>		<b>-+ 26,86%</b>	<b>4975</b>		<b>-+ 29,49%</b>



## Sondernutzung: (122010 Allg. Sicherheit und Ordnung)

Für die Inanspruchnahme der öffentlichen Fläche müssen Ausnahmegenehmigungen gem. § 46 Abs. 1 Ziff. 8 der Straßenverkehrsordnung (StVo) sowie Plakatierungsgenehmigungen gemäß Satzung erteilt werden. (Sondernutzung Containeraufstellung, Gerüste, Infostände etc.)

Gemäß § 6 des Hessischen Gaststättengesetzes muss die Ausübung eines vorübergehenden Gaststättenbetriebes (beispielsweise bei Ausgabe von Speisen und Getränken bei Vereinsveranstaltungen) mitgeteilt werden. Diese Mitteilungen werden von der Ordnungsbehörde bearbeitet und das Finanzamt sowie das Veterinäramt von der Veranstaltung in Kenntnis gesetzt.

Kennzahl Genehmigungen Usingen									
Genehmigungsart	Anzahl 2019	in %	im Verhältnis zu Neu-Anspach	Anzahl 2020	in %	im Verhältnis zu Neu-Anspach	Anzahl 2021	in %	im Verhältnis zu Neu-Anspach
Plakatierung	21	7,64%	-12,50%	1	1,47%	-66,67%	2	1,48%	-75,00%
Info und Verkaufsstände	54	19,64%	+ 58,82%	6	8,82%	+ 200,00%	6	4,44%	-+ 75,00%
Sondernutzung (Gerüst, Container etc.)	54	19,64%	-+ 1,82%	46	67,65%	+ 155,56%	57	42,22%	+ 62,86%
vorübergehende Gaststättenerlaubnis	146	53,09%	-5,81%	15	22,06%	7,14%	70	51,85%	169,23%
Summe der Fälle	<b>275</b>		2,61%	<b>68</b>		83,78%	<b>135</b>		45,16%
Kennzahl Genehmigungen Neu-Anspach									
Genehmigungsart	Anzahl 2019	in %	im Verhältnis zu Usingen	Anzahl 2020	in %	im Verhältnis zu Usingen	Anzahl 2021	in %	im Verhältnis zu Usingen
Plakatierung	24	8,96%	+ 14,29%	3	8,11%	+ 200,00%	8	8,60%	+ 300,00%
Info und Verkaufsstände	34	12,69%	-37,04%	2	5,41%	-66,67%	24	25,81%	300,00%
Sondernutzung (Gerüst, Container etc.)	55	20,52%	1,85%	18	48,65%	-60,87%	35	37,63%	-38,60%
vorübergehende Gaststättenerlaubnis	155	57,84%	+ 6,16%	14	37,84%	-+ 6,67%	26	27,96%	-+ 62,86%
Summe der Fälle	<b>268</b>		-+ 2,55%	<b>37</b>		-+ 45,59%	<b>93</b>		-+ 31,11%

Jahresabschluss 2021

Teilergebnishaushalt Produkt 12201 Maßnahmen der allgemeinen Sicherheit und Ordnung						
Stadt Usingen						
Nr.	Konten	Bezeichnung	Ergebnis des Vorjahres 2020	Fortgeschriebener Ansatz des Haushaltsjahres 2021	Ergebnis des Haushaltsjahres 2021	Vergleich fortgeschr. Ansatz/ Ergebnis des Haushaltsjahres (Sp. 5 ./ Sp. 6)
		<b>Ordentliche Erträge</b>				
01	50	Privatrechtliche Leistungsentgelte	-1.013,00	-7.500,00		-7.500,00
02	51	Öffentlich-rechtliche Leistungsentgelte	-4.200,89	-15.000,00	-111,11	-14.888,89
07	540-543	Erträge aus Zuweisungen u. Zuschüssen für lfd. Zwecke u. allgemeine Umlagen	-12.500,00			
09	53	Sonstige ordentliche Erträge	-113,40	-90,00	-226,80	136,80
<b>10</b>		<b>Summe der ordentlichen Erträge (Nr. 1 bis 9)</b>	<b>-17.827,29</b>	<b>-22.590,00</b>	<b>-337,91</b>	<b>-22.252,09</b>
		<b>Ordentliche Aufwendungen</b>				
11	62, 63, 640-643, 647-649, 65	Personalaufwendungen	27.233,51	30.082,00	5.358,52	24.723,48
12	644-646	Versorgungsaufwendungen	39.830,53	12.988,00	1.292,98	11.695,02
13	60, 61, 67-69	Aufwendungen für Sach- und Dienstleistungen	27.121,34	24.623,00	6.800,22	17.822,78
14	66	Abschreibungen	5.080,00	3.874,00	4.130,00	-256,00
15	71	Aufwendungen f. Zuweisungen u. Zuschüsse sowie besondere Finanzaufwendungen	199.109,73	318.300,00	244.130,30	74.169,70
16	73	Steueraufwendungen einschl. Aufwendungen aus gesetzl. Umlageverpflichtungen	6.772,52	6.700,00	6.894,05	-194,05
17	72	Transferaufwendungen	3.097,12		3.545,00	-3.545,00
18	70, 74, 76	Sonstige ordentliche Aufwendungen	322,00	322,00	322,00	
<b>19</b>		<b>Summe der ordentlichen Aufwendungen (Nr. 11 bis 18)</b>	<b>308.566,75</b>	<b>396.889,00</b>	<b>272.473,07</b>	<b>124.415,93</b>
<b>20</b>		<b>Verwaltungsergebnis (Nr. 10 ./ Nr. 19)</b>	<b>290.739,46</b>	<b>374.299,00</b>	<b>272.135,16</b>	<b>102.163,84</b>
21	56, 57	Finanzerträge				
22	77	Finanzaufwendungen				
<b>23</b>		<b>Finanzergebnis (Nr. 21 ./ Nr. 22)</b>				
<b>24</b>		<b>Ordentliches Ergebnis (Verwaltungsergebnis und Finanzergebnis Nr. 20 und Nr. 23)</b>	<b>290.739,46</b>	<b>374.299,00</b>	<b>272.135,16</b>	<b>102.163,84</b>
25	59	Außerordentliche Erträge	-141,24			
26	79	Außerordentliche Aufwendungen				
<b>27</b>		<b>Außerordentliches Ergebnis (Nr. 25 ./ Nr. 26)</b>	<b>-141,24</b>			
<b>28</b>		<b>Jahresergebnis vor internen Leistungsbeziehungen (ordentliches Ergebnis und außerordentliches Ergebnis Nr. 24 und Nr. 27)</b>	<b>290.598,22</b>	<b>374.299,00</b>	<b>272.135,16</b>	<b>102.163,84</b>
29		Erlöse aus internen Leistungsbeziehungen	-30,00	-475,00	-180,00	-295,00
30		Kosten aus internen Leistungsbeziehungen	17.935,17	12.384,00	13.205,03	-821,03
<b>31</b>		<b>Ergebnis der internen Leistungsbeziehungen</b>	<b>17.905,17</b>	<b>11.909,00</b>	<b>13.025,03</b>	<b>-1.116,03</b>
<b>32</b>		<b>Jahresergebnis nach internen Leistungsbeziehungen</b>	<b>308.503,39</b>	<b>386.208,00</b>	<b>285.160,19</b>	<b>101.047,81</b>

Jahresabschluss 2021

**Teilfinanzhaushalt Produkt 12201 Maßnahmen der allgemeinen Sicherheit und Ordnung**

Stadt Usingen

Nr.	Bezeichnung	Ergebnis des Vorjahres 2020	Fortgeschriebener Ansatz des Haushaltsjahres 2021	Ergebnis des Haushaltsjahres 2021	Vergleich fortgeschr. Ansatz/ Ergebnis des Haushaltsjahres (Sp. 4 ./ Sp. 5)
	<b>Einzahlungen aus Investitionstätigkeit</b>				
20	+ Einz. aus Investitionszuweis. und -zuschüssen sowie aus Investitions-beiträgen				
21	+ Einz. aus Abgängen von Vermögens-gegenständen des Sachanlagevermögens und des immateriellen Anlagevermögens				
22	+ Einz. aus Abgängen von Vermögens-gegenständen des Finanzanlagevermögens				
	<b>Einzahlungen aus Finanzierungstätigkeit</b>				
31	+ Einz. aus der Aufnahme v. Krediten und wirtschaftlich vergleichbaren Vorgängen für Investitionen				
	<b>Summe</b>				
	<b>Auszahlungen aus Investitionstätigkeit</b>				
24	- Ausz. für den Erwerb von Grundstücken und Gebäuden				
25	- Ausz. für Baumaßnahmen				
26	- Ausz. für Investitionen in das sonstige Sachanlagevermögen und immaterielle Anlagevermögen davon: Ausz. aus gewährten Investitionszuweisungen und -zuschüssen				
27	- Ausz. für Investitionen in das Finanzanlagevermögen				
	<b>Auszahlungen aus Finanzierungstätigkeit</b>				
32	- Auszahlungen für die Tilgung von Krediten und wirtschaftlich vergl. Vorgängen für Investitionen				
	<b>Summe</b>				
	<b>Saldo (Einzahlungen ./ Auszahlungen)</b>				

<b>Produktbeschreibung Produkt 12202 Überwachung und Sicherung des öffentl. Verkehrs, Verkehrslenkung</b>	
Stadt Usingen	
<b>Verantwortliche Organisationseinheit</b>	<b>Verantwortliche Person(en)</b>
Ordnungsamt	Hans-Jörg Bleher
<b>Auftragsgrundlage</b>	Hessisches Gesetz über die öffentliche Sicherheit und Ordnung, STVO.
<b>Kurzbeschreibung</b>	Verkehrslenkung und -regelung, Verkehrsrechtliche Genehmigungen und Sondernutzungen, Taxi- und Mietwagengenehmigungen, Schaffung der Voraussetzungen für einen geordneten, sicheren, fließenden und ruhenden Verkehr, Reduzierung der Verkehrsüberschreitungen durch regelmäßige Kontrollen durch Ordnungspolizeibeamte, Geschwindigkeitsmessungen an neuralgischen Punkten.
<b>Zielgruppe</b>	Bürgerinnen und Bürger der Städte Neu-Anspach, Usingen und Grävenwiesbach, Verkehrsteilnehmer.
<b>Allgemeine Ziele</b>	Schaffung der Voraussetzungen für einen geordneten und sicheren Straßenverkehr und des ruhenden Verkehrs sowie Gewährleistung der öffentlichen Sicherheit und Ordnung.  Reduzierung der Verkehrsüberschreitungen durch regelmäßige Kontrollen der Hilfspolizeibeamten auch in den Abendstunden sowie durch bis zu 60 Radarmessungen (in Usingen) an neuralgischen Punkten.

## Statistik ruhender Verkehr

Im Rahmen der 227. Vergleichenden Überörtlichen Prüfung des Hessischen Rechnungshofes wurde der Ordnungsbehördenbezirk Neu-Anspach/Usingen geprüft. Die Ergebnisse, die hier für Neu-Anspach dargestellt wurden, können 1:1 für Usingen verwendet werden.

Einsatzzeiten Überwachung ruhender Verkehr im Jahr 2019 Stadt Neu-Anspach	
Einsatzzeit	
Montag bis Freitag von 7:00 bis 19:00 Uhr	✓
Montag bis Freitag ab 19:00 Uhr	✓
Samstag	✓
Sonntag	✓
✓ = Kriterium erfüllt, ● = Kriterium nicht erfüllt;	

Quelle: 227. Vergleichende Prüfung „Ordnungsbehörden II“ vom Hessischen Rechnungshof

Jahresabschluss 2021

Teilergebnishaushalt Produkt 12202 Überwachung und Sicherung des öffentl. Verkehrs, Verkehrslenkung						
Stadt Usingen						
Nr.	Konten	Bezeichnung	Ergebnis des Vorjahres 2020	Fortgeschriebener Ansatz des Haushaltsjahres 2021	Ergebnis des Haushaltsjahres 2021	Vergleich fortgeschr. Ansatz/ Ergebnis des Haushaltsjahres (Sp. 5 ./ Sp. 6)
		<b>Ordentliche Erträge</b>				
02	51	Öffentlich-rechtliche Leistungsentgelte	-26.363,46	-165.000,00	-318,50	-164.681,50
09	53	Sonstige ordentliche Erträge	-18,90	-20,00		-20,00
<b>10</b>		<b>Summe der ordentlichen Erträge (Nr. 1 bis 9)</b>	<b>-26.382,36</b>	<b>-165.020,00</b>	<b>-318,50</b>	<b>-164.701,50</b>
		<b>Ordentliche Aufwendungen</b>				
11	62, 63, 640-643, 647-649, 65	Personalaufwendungen	56.231,85	57.165,00	51.208,15	5.956,85
12	644-646	Versorgungsaufwendungen	13.463,54	7.002,00	2.904,07	4.097,93
13	60, 61, 67-69	Aufwendungen für Sach- und Dienstleistungen	5.917,99	35.900,00		35.900,00
14	66	Abschreibungen	9.410,60	2.751,00	10.969,02	-8.218,02
<b>19</b>		<b>Summe der ordentlichen Aufwendungen (Nr. 11 bis 18)</b>	<b>85.023,98</b>	<b>102.818,00</b>	<b>65.081,24</b>	<b>37.736,76</b>
<b>20</b>		<b>Verwaltungsergebnis (Nr. 10 ./ Nr. 19)</b>	<b>58.641,62</b>	<b>-62.202,00</b>	<b>64.762,74</b>	<b>-126.964,74</b>
21	56, 57	Finanzerträge				
22	77	Finanzaufwendungen				
<b>23</b>		<b>Finanzergebnis (Nr. 21 ./ Nr. 22)</b>				
<b>24</b>		<b>Ordentliches Ergebnis (Verwaltungsergebnis und Finanzergebnis Nr. 20 und Nr. 23)</b>	<b>58.641,62</b>	<b>-62.202,00</b>	<b>64.762,74</b>	<b>-126.964,74</b>
25	59	Außerordentliche Erträge			-107,40	107,40
26	79	Außerordentliche Aufwendungen				
<b>27</b>		<b>Außerordentliches Ergebnis (Nr. 25 ./ Nr. 26)</b>			<b>-107,40</b>	<b>107,40</b>
<b>28</b>		<b>Jahresergebnis vor internen Leistungsbeziehungen (ordentliches Ergebnis und außerordentliches Ergebnis Nr. 24 und Nr. 27)</b>	<b>58.641,62</b>	<b>-62.202,00</b>	<b>64.655,34</b>	<b>-126.857,34</b>
29		Erlöse aus internen Leistungsbeziehungen	-199,49	-319,00		-319,00
30		Kosten aus internen Leistungsbeziehungen	4.197,88	11.310,00	7.472,92	3.837,08
<b>31</b>		<b>Ergebnis der Internen Leistungsbeziehungen</b>	<b>3.998,39</b>	<b>10.991,00</b>	<b>7.472,92</b>	<b>3.518,08</b>
<b>32</b>		<b>Jahresergebnis nach Internen Leistungsbeziehungen</b>	<b>62.640,01</b>	<b>-51.211,00</b>	<b>72.128,26</b>	<b>-123.339,26</b>

Jahresabschluss 2021

Teilfinanzhaushalt Produkt 12202 Überwachung und Sicherung des öffentl. Verkehrs, Verkehrslenkung					
Stadt Usingen					
Nr.	Bezeichnung	Ergebnis des Vorjahres 2020	Fortgeschriebener Ansatz des Haushaltsjahres 2021	Ergebnis des Haushaltsjahres 2021	Vergleich fortgeschr. Ansatz/ Ergebnis des Haushaltsjahres (Sp. 4 ./ Sp. 5)
	<b>Einzahlungen aus Investitionstätigkeit</b>				
20	+ Einz. aus Investitionszuweis. und -zuschüssen sowie aus Investitions-beiträgen				
21	+ Einz. aus Abgängen von Vermögens-gegenständen des Sachanlagevermögens und des immateriellen Anlagevermögens				
22	+ Einz. aus Abgängen von Vermögens-gegenständen des Finanzanlagevermögens				
	<b>Einzahlungen aus Finanzierungstätigkeit</b>				
31	+ Einz. aus der Aufnahme v. Krediten und wirtschaftlich vergleichbaren Vorgängen für Investitionen				
	<b>Summe</b>				
	<b>Auszahlungen aus Investitionstätigkeit</b>				
24	- Ausz. für den Erwerb von Grundstücken und Gebäuden				
25	- Ausz. für Baumaßnahmen				
26	- Ausz. für Investitionen in das sonstige Sachanlagevermögen und immaterielle Anlagevermögen davon: Ausz. aus gewährten Investitionszuweisungen und -zuschüssen	-8.974,60	-9.000,00		-9.000,00
27	- Ausz. für Investitionen in das Finanzanlagevermögen				
	<b>Auszahlungen aus Finanzierungstätigkeit</b>				
32	- Auszahlungen für die Tilgung von Krediten und wirtschaftlich vergl. Vorgängen für Investitionen				
	<b>Summe</b>	<b>-8.974,60</b>	<b>-9.000,00</b>		<b>-9.000,00</b>
	<b>Saldo (Einzahlungen ./ Auszahlungen)</b>	<b>-8.974,60</b>	<b>-9.000,00</b>		<b>-9.000,00</b>

Jahresabschluss 2021

**Investitionen Produkt 12202 Überwachung und Sicherung des öffentl. Verkehrs, Verkehrslenkung**

Stadt Usingen

Nr.	Bezeichnung	Jahres- ergebnis 2020	Fortg. Ansatz 2021	Jahres- ergebnis 2021	Vergl. Fortg. Ansatz-Ergebnis 2021
122-02	Bewegl. Anlagevermögen Ordnungsamt	-8.974,60	-9.000,00		-9.000,00



**Produktbeschreibung Produkt 12203 Melde-, Pass- und Ausweisangelegenheiten, Bürgerservice**

Stadt Usingen

**Verantwortliche Organisationseinheit**

Bürgerbüro

**Verantwortliche Person(en)**

Reiner Greve

**Auftragsgrundlage**

Vorschriften des Melde- und Passwesens,  
Wohnungsbindungsgesetz und andere.

**Kurzbeschreibung**

Betreuung des Ortsgerichts  
Erstellung von:  
An-, Ab- und Ummeldungen,  
Bürgerinformationen,  
Gewerbean-, ab- und ummeldungen,  
Ausweisen,  
Führungszeugnissen,  
Einbürgerungen,  
Entgegennahme und Unterstützung bei Anträgen an die Rententräger.

**Zielgruppe**

Bürgerinnen und Bürger der Stadt

**Allgemeine Ziele**

Online zur Verfügung stellen.

## Statistische Kennzahlen Bürgerbüro

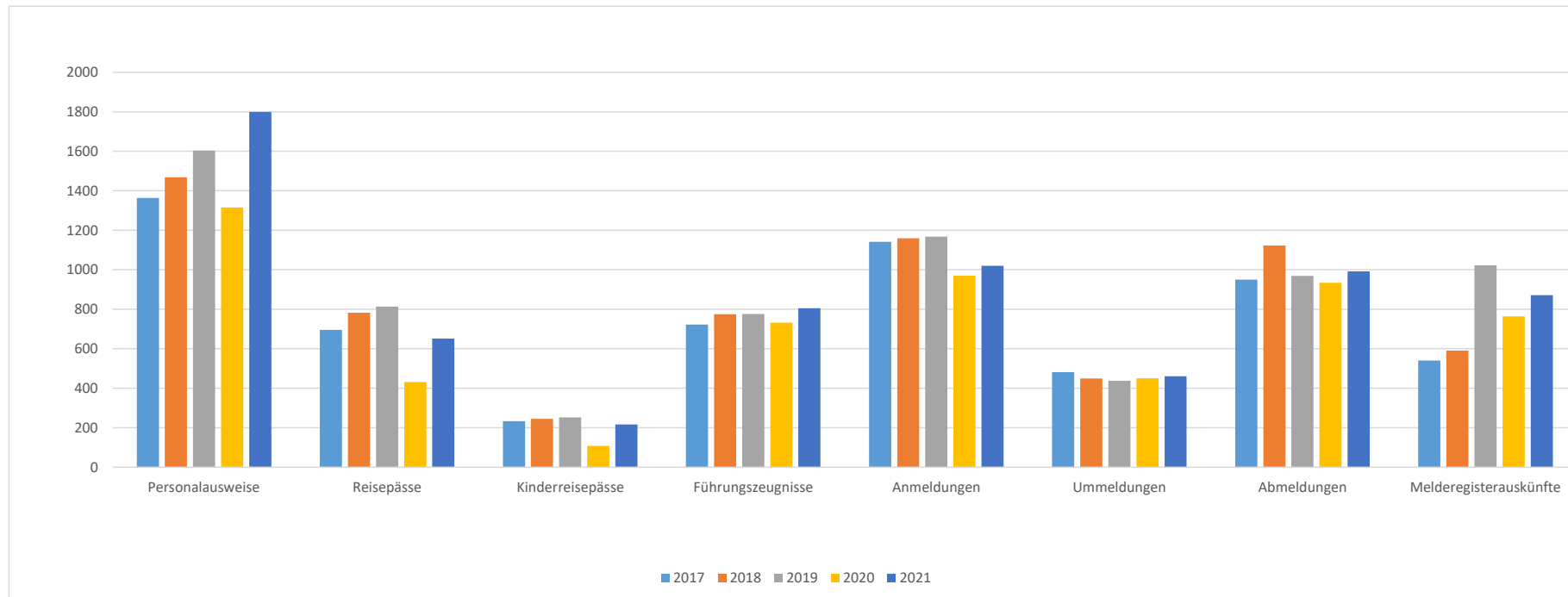
	2017	2018	2019	2020	2021
Personalausweise	1364	1469	1604	1316	1799
Reisepässe	696	782	814	432	652
Kinderreisepässe	234	245	252	108	217
Führungszeugnisse	723	775	776	732	805
Anmeldungen	1142	1160	1168	970	1020
Ummeldungen	482	449	438	450	461
Abmeldungen	950	1123	969	934	992
Melderegisterauskünfte	540	591	1022	764	871
Gewerbe-An/(Ab/Ummeldungen)	455	432	470	372	339
Wahlen -Briefwahanträge-	2395	2681	1833	0	9511
Führerscheine (Umstellung/Verlängerung/.....	204	233	299	148	356

in diesen Zahlen sind die automatisierten Behördenauskünfte nicht enthalten

Kommunalwahlen und Bundestagswahl

\*Statistische Erhebung ab 01.11.2015 (neues Bundesmeldegesetz)

\* 2015 Ausländerbeiratswahl (nur 2 Briefwahanträge)2016 Kommunalwahl/Direktwahl Bürgermeister, 2017 Bundestagswahl, 2018 Landrats- und Landtagswahl



Jahresabschluss 2021

Teilergebnishaushalt Produkt 12203 Melde-, Pass- und Ausweisangelegenheiten, Bürgerservice						
Stadt Usingen						
Nr.	Konten	Bezeichnung	Ergebnis des Vorjahres 2020	Fortgeschriebener Ansatz des Haushaltsjahres 2021	Ergebnis des Haushaltsjahres 2021	Vergleich fortgeschr. Ansatz/ Ergebnis des Haushaltsjahres (Sp. 5 ./ Sp. 6)
		<b>Ordentliche Erträge</b>				
01	50	Privatrechtliche Leistungsentgelte			-34,00	34,00
02	51	Öffentlich-rechtliche Leistungsentgelte	-105.562,49	-135.350,00	-149.057,90	13.707,90
<b>10</b>		<b>Summe der ordentlichen Erträge (Nr. 1 bis 9)</b>	<b>-105.562,49</b>	<b>-135.350,00</b>	<b>-149.091,90</b>	<b>13.741,90</b>
		<b>Ordentliche Aufwendungen</b>				
11	62, 63, 640-643, 647-649, 65	Personalaufwendungen	254.514,11	259.941,00	248.724,58	11.216,42
12	644-646	Versorgungsaufwendungen	17.874,91	19.086,00	16.161,05	2.924,95
13	60, 61, 67-69	Aufwendungen für Sach- und Dienstleistungen	88.264,88	98.950,00	94.945,00	4.005,00
14	66	Abschreibungen	113,00	113,00	149,00	-36,00
15	71	Aufwendungen f. Zuweisungen u. Zuschüsse sowie besondere Finanzaufwendungen	10.135,90	13.800,00	16.962,20	-3.162,20
<b>19</b>		<b>Summe der ordentlichen Aufwendungen (Nr. 11 bis 18)</b>	<b>370.902,80</b>	<b>391.890,00</b>	<b>376.941,83</b>	<b>14.948,17</b>
<b>20</b>		<b>Verwaltungsergebnis (Nr. 10 ./ Nr. 19)</b>	<b>265.340,31</b>	<b>256.540,00</b>	<b>227.849,93</b>	<b>28.690,07</b>
21	56, 57	Finanzerträge				
22	77	Finanzaufwendungen				
<b>23</b>		<b>Finanzergebnis (Nr. 21 ./ Nr. 22)</b>				
<b>24</b>		<b>Ordentliches Ergebnis (Verwaltungsergebnis und Finanzergebnis Nr. 20 und Nr. 23)</b>	<b>265.340,31</b>	<b>256.540,00</b>	<b>227.849,93</b>	<b>28.690,07</b>
25	59	Außerordentliche Erträge				
26	79	Außerordentliche Aufwendungen				
<b>27</b>		<b>Außerordentliches Ergebnis (Nr. 25 ./ Nr. 26)</b>				
<b>28</b>		<b>Jahresergebnis vor internen Leistungsbeziehungen (ordentliches Ergebnis und außerordentliches Ergebnis Nr. 24 und Nr. 27)</b>	<b>265.340,31</b>	<b>256.540,00</b>	<b>227.849,93</b>	<b>28.690,07</b>
29		Erlöse aus internen Leistungsbeziehungen	-1.116,95	-322,00	-781,20	459,20
30		Kosten aus internen Leistungsbeziehungen	44.469,66	55.220,00	58.667,80	-3.447,80
<b>31</b>		<b>Ergebnis der internen Leistungsbeziehungen</b>	<b>43.352,71</b>	<b>54.898,00</b>	<b>57.886,60</b>	<b>-2.988,60</b>
<b>32</b>		<b>Jahresergebnis nach internen Leistungsbeziehungen</b>	<b>308.693,02</b>	<b>311.438,00</b>	<b>285.736,53</b>	<b>25.701,47</b>

Jahresabschluss 2021

Teilfinanzhaushalt Produkt 12203 Melde-, Pass- und Ausweisangelegenheiten, Bürgerservice					
Stadt Usingen					
Nr.	Bezeichnung	Ergebnis des Vorjahres 2020	Fortgeschriebener Ansatz des Haushaltsjahres 2021	Ergebnis des Haushaltsjahres 2021	Vergleich fortgeschr. Ansatz/ Ergebnis des Haushaltsjahres (Sp. 4 ./ Sp. 5)
	<b>Einzahlungen aus Investitionstätigkeit</b>				
20	+ Einz. aus Investitionszuweis. und -zuschüssen sowie aus Investitions-beiträgen				
21	+ Einz. aus Abgängen von Vermögens-gegenständen des Sachanlagevermögens und des immateriellen Anlagevermögens				
22	+ Einz. aus Abgängen von Vermögens-gegenständen des Finanzanlagevermögens				
	<b>Einzahlungen aus Finanzierungstätigkeit</b>				
31	+ Einz. aus der Aufnahme v. Krediten und wirtschaftlich vergleichbaren Vorgängen für Investitionen				
	<b>Summe</b>				
	<b>Auszahlungen aus Investitionstätigkeit</b>				
24	- Ausz. für den Erwerb von Grundstücken und Gebäuden				
25	- Ausz. für Baumaßnahmen				
26	- Ausz. für Investitionen in das sonstige Sachanlagevermögen und immaterielle Anlagevermögen davon: Ausz. aus gewährten Investitionszuweisungen und -zuschüssen				
27	- Ausz. für Investitionen in das Finanzanlagevermögen				
	<b>Auszahlungen aus Finanzierungstätigkeit</b>				
32	- Auszahlungen für die Tilgung von Krediten und wirtschaftlich vergl. Vorgängen für Investitionen				
	<b>Summe</b>				
	<b>Saldo (Einzahlungen ./ Auszahlungen)</b>				

**Produktbeschreibung Produkt 12204 Dienstleistungen Standesamt**

Stadt Usingen

**Verantwortliche Organisationseinheit**

Standesamt

**Verantwortliche Person(en)**

Mathias Schnorr

**Auftragsgrundlage**

Personenstandsgesetz mit Personenstandsverordnung,  
BGB,  
Aufenthaltsgesetz.

**Kurzbeschreibung**

Dienstleistungen Standesamt

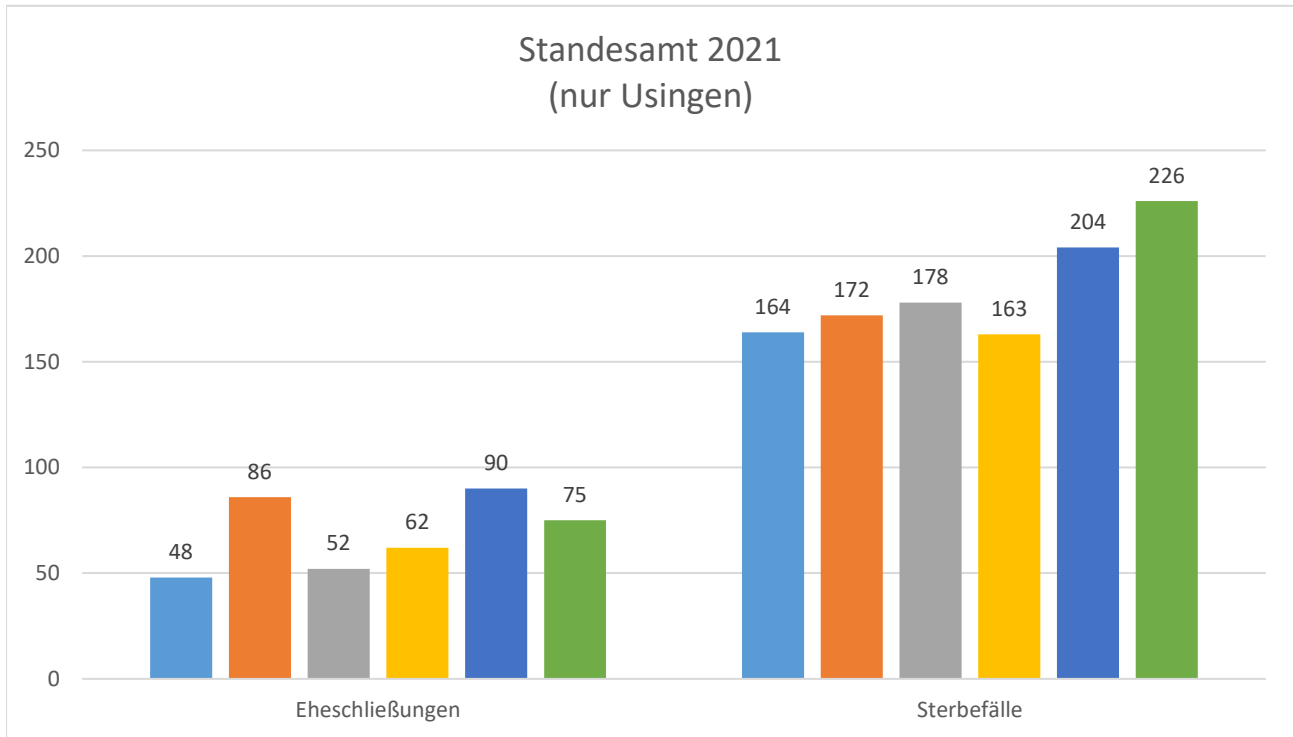
**Zielgruppe**

Bürgerinnen und Bürger des Standesamtsbezirkes Neu-Anspach, Usingen, Grävenwiesbach und Schmitten,  
Institutionen,  
auswärtige "Heiratswillige".

**Allgemeine Ziele**

Usingen ist der Lieblingsort für Eheschließungen und Gründung von Lebenspartnerschaften im Usinger Land.  
Regelmäßig (im Wechsel mit den anderen Trauorten des Bezirks) finden, besonders an Samstagen, Eheschließungen in der Hugenottenkirche statt.  
Das Standesamt ist der Dienstleister für personenstandsrechtliche Angelegenheiten.  
-Jährlicher Zuwachs um 10 %

## Statistische Kennzahlen Standesamt



	2016	2017	2018	2019	2020	2021
<b>Eheschließungen</b>	<b>48</b>	<b>86</b>	<b>52</b>	<b>62</b>	<b>90</b>	<b>75</b>
<b>Sterbefälle</b>	<b>164</b>	<b>172</b>	<b>178</b>	<b>163</b>	<b>204</b>	<b>226</b>

Jahresabschluss 2021

Teilergebnishaushalt Produkt 12204 Dienstleistungen Standesamt						
Stadt Usingen						
Nr.	Konten	Bezeichnung	Ergebnis des Vorjahres 2020	Fortgeschriebener Ansatz des Haushaltsjahres 2021	Ergebnis des Haushaltsjahres 2021	Vergleich fortgeschr. Ansatz/ Ergebnis des Haushaltsjahres (Sp. 5 ./ Sp. 6)
		<b>Ordentliche Erträge</b>				
<b>10</b>		<b>Summe der ordentlichen Erträge (Nr. 1 bis 9)</b>				
		<b>Ordentliche Aufwendungen</b>				
15	71	Aufwendungen f. Zuweisungen u. Zuschüsse sowie besondere Finanzaufwendungen	37.285,15	30.600,00	30.909,16	-309,16
<b>19</b>		<b>Summe der ordentlichen Aufwendungen (Nr. 11 bis 18)</b>	<b>37.285,15</b>	<b>30.600,00</b>	<b>30.909,16</b>	<b>-309,16</b>
<b>20</b>		<b>Verwaltungsergebnis (Nr. 10 ./ Nr. 19)</b>	<b>37.285,15</b>	<b>30.600,00</b>	<b>30.909,16</b>	<b>-309,16</b>
21	56, 57	Finanzerträge				
22	77	Finanzaufwendungen				
<b>23</b>		<b>Finanzergebnis (Nr. 21 ./ Nr. 22)</b>				
<b>24</b>		<b>Ordentliches Ergebnis (Verwaltungsergebnis und Finanzergebnis Nr. 20 und Nr. 23)</b>	<b>37.285,15</b>	<b>30.600,00</b>	<b>30.909,16</b>	<b>-309,16</b>
25	59	Außerordentliche Erträge				
26	79	Außerordentliche Aufwendungen				
<b>27</b>		<b>Außerordentliches Ergebnis (Nr. 25 ./ Nr. 26)</b>				
<b>28</b>		<b>Jahresergebnis vor internen Leistungsbeziehungen (ordentliches Ergebnis und außerordentliches Ergebnis Nr. 24 und Nr. 27)</b>	<b>37.285,15</b>	<b>30.600,00</b>	<b>30.909,16</b>	<b>-309,16</b>
29		Erlöse aus internen Leistungsbeziehungen				
30		Kosten aus internen Leistungsbeziehungen	2.039,18		856,78	-856,78
<b>31</b>		<b>Ergebnis der Internen Leistungsbeziehungen</b>	<b>2.039,18</b>		<b>856,78</b>	<b>-856,78</b>
<b>32</b>		<b>Jahresergebnis nach Internen Leistungsbeziehungen</b>	<b>39.324,33</b>	<b>30.600,00</b>	<b>31.765,94</b>	<b>-1.165,94</b>

Jahresabschluss 2021

Teilfinanzhaushalt Produkt 12204 Dienstleistungen Standesamt					
Stadt Usingen					
Nr.	Bezeichnung	Ergebnis des Vorjahres 2020	Fortgeschriebener Ansatz des Haushaltsjahres 2021	Ergebnis des Haushaltsjahres 2021	Vergleich fortgeschr. Ansatz/ Ergebnis des Haushaltsjahres (Sp. 4 ./ Sp. 5)
	<b>Einzahlungen aus Investitionstätigkeit</b>				
20	+ Einz. aus Investitionszuweis. und -zuschüssen sowie aus Investitions-beiträgen				
21	+ Einz. aus Abgängen von Vermögens-gegenständen des Sachanlagevermögens und des immateriellen Anlagevermögens				
22	+ Einz. aus Abgängen von Vermögens-gegenständen des Finanzanlagevermögens				
	<b>Einzahlungen aus Finanzierungstätigkeit</b>				
31	+ Einz. aus der Aufnahme v. Krediten und wirtschaftlich vergleichbaren Vorgängen für Investitionen				
	<b>Summe</b>				
	<b>Auszahlungen aus Investitionstätigkeit</b>				
24	- Ausz. für den Erwerb von Grundstücken und Gebäuden				
25	- Ausz. für Baumaßnahmen				
26	- Ausz. für Investitionen in das sonstige Sachanlagevermögen und immaterielle Anlagevermögen davon: Ausz. aus gewährten Investitionszuweisungen und -zuschüssen				
27	- Ausz. für Investitionen in das Finanzanlagevermögen				
	<b>Auszahlungen aus Finanzierungstätigkeit</b>				
32	- Auszahlungen für die Tilgung von Krediten und wirtschaftlich vergl. Vorgängen für Investitionen				
	<b>Summe</b>				
	<b>Saldo (Einzahlungen ./ Auszahlungen)</b>				



<b>Produktbeschreibung Produkt 12601 Brandschutzdienstleistungen allgemein</b>	
Stadt Usingen	
<b>Verantwortliche Organisationseinheit</b>	<b>Verantwortliche Person(en)</b>
Ordnungsamt	Hans-Jörg Bleher
<b>Auftragsgrundlage</b>	Hessisches Gesetz über den Brandschutz, die Allgemeine Hilfe, Katastrophenschutz (HBKG).
<b>Kurzbeschreibung</b>	Aufgaben des Brandschutzes, Ausbildung, Ausstattung und Unterhaltung der städtischen Feuerwehren.
<b>Zielgruppe</b>	Alle Bürgerinnen und Bürger der Stadt Usingen.
<b>Allgemeine Ziele</b>	Zusammenarbeit mit Nachbarkommunen, kleine Einheiten vor Ort, wo möglich mit Willen der Einsatzkräfte vor Ort Ortsteilfeuerwehren zusammelegen.

## Kennzahlen 2021 Brandschutz

### Mitglieder

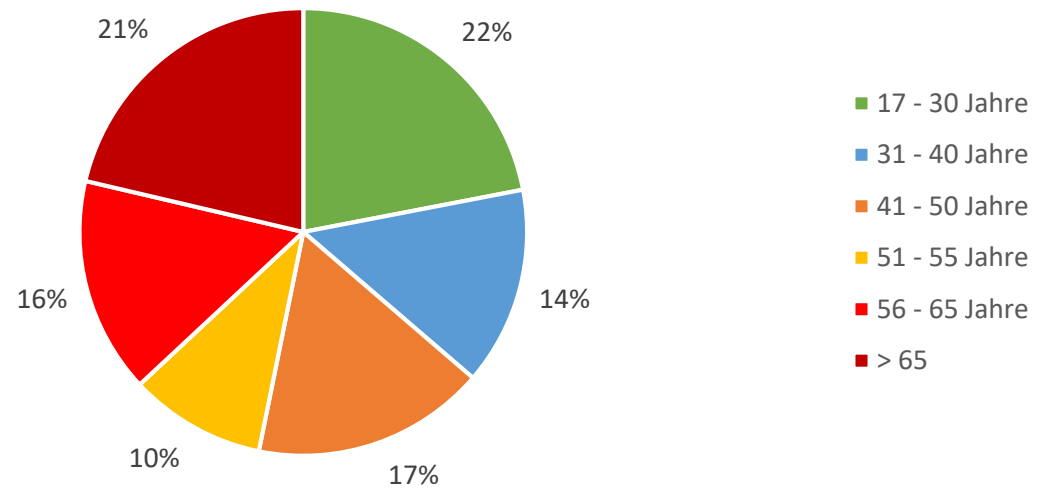
Stichtag 31.12.21	Feuerwehr Usingen	Feuerwehr Eschbach	Feuerwehr Kransberg	Feuerwehr Merzhausen	Feuerwehr Michelbach	Feuerwehr Wernborn	Feuerwehr Wilhelmsdorf	Summe (Gesamtstadt)
<b>Anzahl aktive Einsatzabteilung</b>	<b>50</b>	<b>29</b>	<b>15</b>	<b>31</b>	<b>19</b>	<b>24</b>	<b>19</b>	<b>187</b>
davon männlich	45	25	13	27	14	20	14	158
davon weiblich	5	4	2	4	5	4	5	29
<b>Jugendfeuerwehr</b>	<b>21</b>	<b>12</b>	<b>3</b>	<b>7</b>	<b>7</b>	<b>10</b>	<b>7</b>	<b>67</b>
davon männlich	14	10	3	6	3	7	3	46
davon weiblich	7	2	0	1	4	3	4	21
<b>Minifeuerwehr</b>	<b>14</b>	<b>18</b>	<b>0</b>	<b>16</b>	<b>0</b>	<b>8</b>	<b>6</b>	<b>62</b>
davon männlich	11	13	0	10	0	8	3	45
davon weiblich	3	5	0	6	0	0	3	17

### Stärke

Grundlage für die Ermittlung der Soll-Stärke ist gem. FwOVO die Anzahl an Plätzen auf den verfügbaren Feuerwehrfahrzeugen mal 2 (Ausfallreserve).

Stichtag 31.12.21	Feuerwehr Usingen	Feuerwehr Eschbach	Feuerwehr Kransberg	Feuerwehr Merzhausen	Feuerwehr Michelbach	Feuerwehr Wernborn	Feuerwehr Wilhelmsdorf	Summe (Gesamtstadt)
<b>Anzahl aktive Einsatzabteilung</b>	50	29	15	31	19	24	19	<b>187</b>
<b>Soll-Stärke</b>	60	24	18	18	18	36	18	<b>192</b>
Differenz	<b>-10</b>	<b>5</b>	<b>-3</b>	<b>13</b>	<b>1</b>	<b>-12</b>	<b>1</b>	<b>-5</b>

Alterstatistik Usingen



## Gerätehäuser

Stadtteil	Baujahr	Fläche	Letzte Renovierung	Mängel	Neubau/ Sanierung	Kosten
Usingen	1983	2.090 m <sup>2</sup>	1983	<ul style="list-style-type: none"> <li>- Zu enge Durchfahrten für die Feuerwehrfahrzeuge</li> <li>- Abstand zwischen Fahrzeugen &amp; Gebäudeteilen</li> <li>- Emissionsbelastung, durch fehlende Abgasabsauganlage</li> <li>- Fehlende geschlechtergetrennte Umkleiden/Sanitär</li> <li>- Energetische Mängel vor allem in der Fahrzeughalle</li> <li>- Defekte Fassade mit offen liegendem Stahl</li> <li>- Riss in der Zugangsbrücke</li> <li>- Feuchtigkeit im Keller</li> <li>- Risse in der Fassade</li> </ul>	Grundhafte Sanierung bzw. Neubau überfällig.	mindestens 8.000.000 €
Eschbach	1992	298 m <sup>2</sup>	2010	<ul style="list-style-type: none"> <li>- Dritte Fahrzeughalle fehlt</li> <li>- Fehlende geschlechtergetrennte Umkleiden/Sanitär</li> <li>- Fehlende Parkmöglichkeiten</li> <li>- Fehlender Stauraum/ Lagermöglichkeiten</li> <li>- energetische Standards</li> </ul>	Sanierung im Bestand nicht möglich	ca. 3.000.000 €
Wernborn	1990	246 m <sup>2</sup>	2004	<ul style="list-style-type: none"> <li>- Dritte Fahrzeughalle fehlt (erübrigt sich)</li> <li>- Fehlende geschlechtergetrennte Umkleiden/Sanitär</li> <li>- Fehlende Abgassauganlage in der Fahrzeughalle</li> <li>- Fehlender Unterrichtsraum</li> </ul>	Sanierung möglich, aber Wohngebiet	
Kransberg	1960	204 m <sup>2</sup>	2020	<ul style="list-style-type: none"> <li>- Fehlende geschlechtergetrennte Sanitär</li> <li>- umfangreiche Sanierungen der Fahrzeughalle in 2021 vorgenommen</li> </ul>		
Merzhausen	2012	367 m <sup>2</sup>		<ul style="list-style-type: none"> <li>- Boden/Fensterfront Florianstübchen</li> </ul>		
Michelbach	1980	151 m <sup>2</sup>	2011	<ul style="list-style-type: none"> <li>- Fahrzeughalle zu klein für neue DIN Fahrzeuge.</li> </ul>		
Wilhelmsdorf	2014	319 m <sup>2</sup>				

## Personenschäden

Stichtag 31.12.21	Feuerwehr Usingen	Feuerwehr Eschbach	Feuerwehr Kransberg	Feuerwehr Merzhausen	Feuerwehr Michelbach	Feuerwehr Wernborn	Feuerwehr Wilhelmsdorf	Summe (Gesamtstadt)
<b>Verletzte Feuerwehrmitgl.</b>	0	0	0	0	0	0	0	0
<b>Personenschäden</b>	47	6	0	8	0	0	0	61
Personen unverletzt gerettet	14	4	0	4	0	0	0	22
Personen verletzt gerettet	32	2	0	4	0	0	0	38
Personen tot geborgen	1	0	0	0	0	0	0	1

## Einsatzstatistik

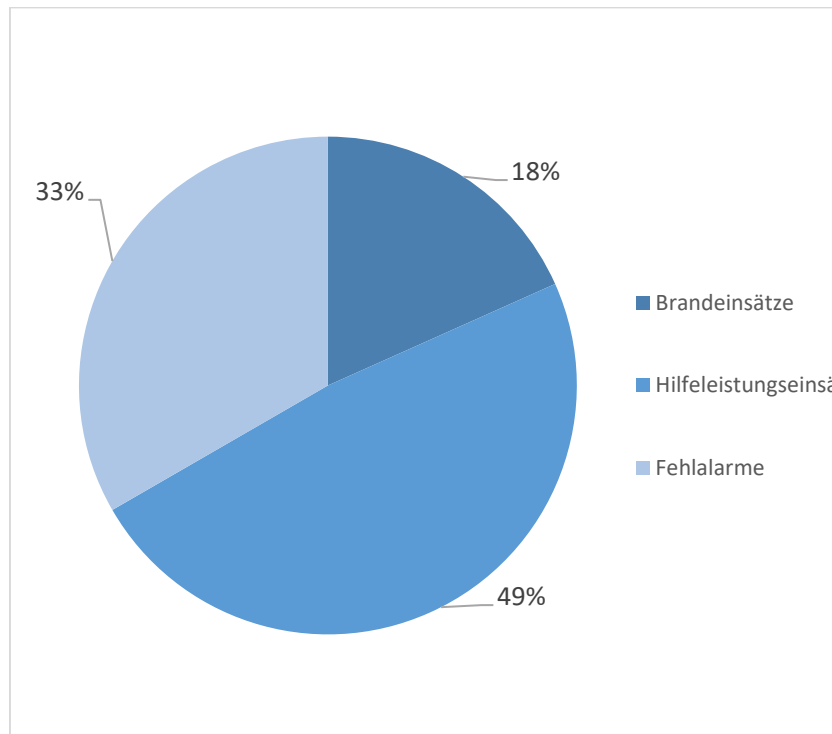
	Feuerwehr Usingen	Feuerwehr Eschbach	Feuerwehr Kransberg	Feuerwehr Merzhausen	Feuerwehr Michelbach	Feuerwehr Wernborn	Feuerwehr Wilhelmsdorf	Summe Gesamtstadt
<b>Anzahl Einsätze gesamt</b>	<b>88</b>	<b>14</b>	<b>4</b>	<b>8</b>	<b>2</b>	<b>9</b>	<b>4</b>	<b>213</b>
Brand-Einsätze am Tag	9	0	0	1	0	1	0	11
Brand-Einsätze in der Nacht	3	0	0	0	0	1	0	4
Brand-Einsätze am Tag Nebenberichte	1	5	1	4	0	0	2	13
Brand-Einsätze in der Nacht Nebenberichte	1	1	1	0	0	0	0	3
Brand-Einsätze am Tag überörtlich	3	0	0	0	0	0	0	3
Brand-Einsätze in der Nacht überörtlich	3	0	0	2	0	0	0	5
<b>Brand-Einsätze gesamt</b>	<b>20</b>	<b>6</b>	<b>2</b>	<b>7</b>	<b>0</b>	<b>2</b>	<b>2</b>	<b>39</b>
Hilfeleistungen am Tag	31	9	2	4	1	3	2	52
Hilfeleistungen in der Nacht	12	4	0	1	1	2	2	22
Hilfeleistungen am Tag Nebenberichte	4	1	0	2	4	1	1	13
Hilfeleistungen in der Nacht Nebenberichte	2	1	1	1	2	0	0	7
Hilfeleistungen am Tag überörtlich	3	0	0	0	0	0	0	3
Hilfeleistungen in der Nacht überörtlich	6	0	0	0	0	0	0	6
<b>Hilfeleistungseinsätze gesamt</b>	<b>58</b>	<b>15</b>	<b>3</b>	<b>8</b>	<b>8</b>	<b>6</b>	<b>5</b>	<b>103</b>
Fehlalarme am Tag	21	1	1	0	0	1	0	24
Fehlalarme in der Nacht	12	0	1	2	0	1	0	16
Fehlalarme am Tag Nebenberichte	1	7	0	9	0	1	0	18
Fehlalarme in der Nacht Nebenberichte	1	0	0	0	0	1	0	2
Fehlalarme am Tag überörtlich	6	1	0	0	0	0	0	7
Fehlalarme in der Nacht überörtlich	4	0	0	0	0	0	0	4
<b>Fehlalarme gesamt</b>	<b>45</b>	<b>9</b>	<b>2</b>	<b>11</b>	<b>0</b>	<b>4</b>	<b>0</b>	<b>71</b>
Anteil Brandeinsätze in %	23%	43%	50%	88%	0%	22%	50%	18%
Anteil Hilfeleistungen in %	66%	107%	75%	100%	0%	67%	125%	48%
Anteil Fehlalarme in %	51%	64%	50%	138%	0%	44%	0%	33%
Einsätze am Tag insgesamt	79	24	4	20	5	7	5	144
Einsätze in der Nacht insgesamt	44	6	3	6	3	5	2	69
Anteil Einsätze am Tag in %	90%	171%	100%	250%	0%	78%	125%	68%
Anteil Einsätze in der Nacht in %	50%	43%	75%	75%	0%	56%	50%	32%

Hauptberichte = Schadensereignisse in der Stadt Usingen

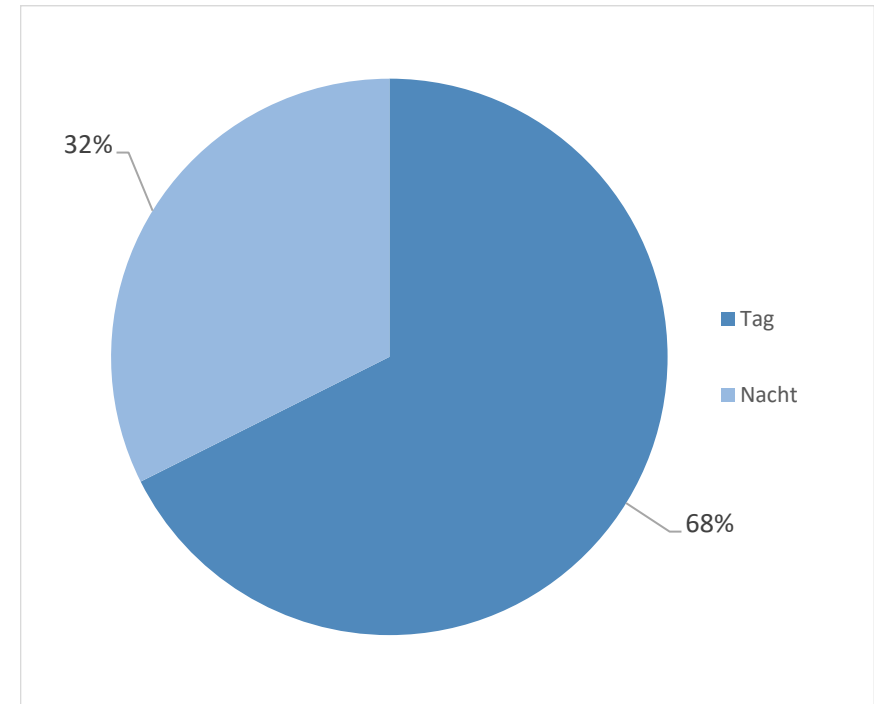
Nebenberichte = Unterstützung eigener Ortsteile

Einsätze überörtlich = außerhalb Stadt Usingen

**Anteil der Einsätze der Gesamtstadt nach Klassifizierung**



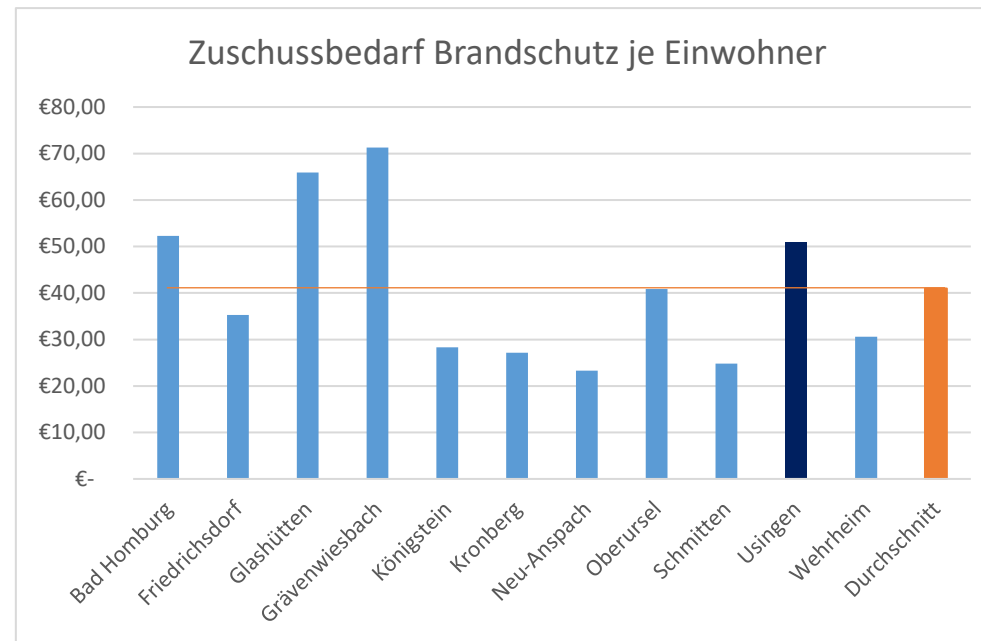
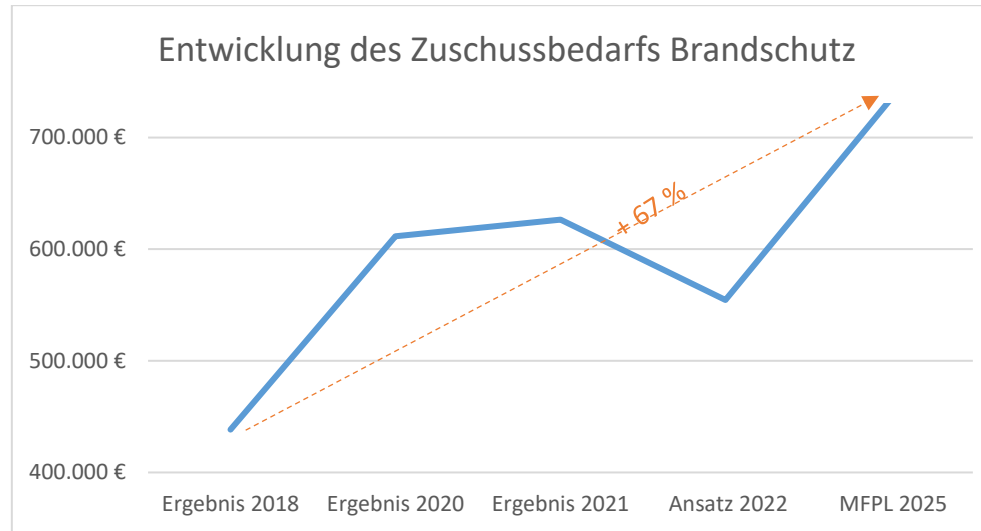
**Anteil der Einsätze der Gesamtstadt nach Tageszeit**



## Spezifizierung der Einsätze

	Feuerwehr Usingen	Feuerwehr Eschbach	Feuerwehr Kransberg	Feuerwehr Merzhäusen	Feuerwehr Michelbach	Feuerwehr Wernborn	Feuerwehr Wilhelmsdorf	Summe Gesamtstadt
<b>Brand</b>	<b>20</b>	<b>6</b>	<b>2</b>	<b>7</b>	<b>0</b>	<b>2</b>	<b>2</b>	<b>39</b>
gelöschtes Feuer (Kontrolle + Nachschau)	5	3	1	2	0	1	0	12
Kleinbrand A	3	1	1	0	0	1	0	6
Kleinbrand B	6	1	0	2	0	0	1	10
Mittelbrand	4	1	0	3	0	0	1	9
Großbrand	2	0	0	0	0	0	0	2
<b>Hilfeleistung</b>	<b>56</b>	<b>15</b>	<b>2</b>	<b>8</b>	<b>8</b>	<b>5</b>	<b>5</b>	<b>99</b>
Amtshilfe	0	0	0	0	0	1	0	1
Beseitigung v. Verkehrshindernissen	1	1	0	0	0	0	0	2
Gefahrguteinsatz	1	1	0	1	0	0	0	3
Hochwassereinsatz	3	1	0	0	1	0	0	5
Ölspur/Auslaufen von Betriebsstoffen	3	3	0	0	0	0	0	6
Sturmeinsatz	1	1	0	2	1	0	3	8
Tiere/Insekten	1	0	0	0	0	0	0	1
Tür öffnen	9	1	1	0	0	1	0	12
Unterstützung Rettungsdienst	5	0	0	0	0	0	0	5
Unwettereinsatz	6	0	0	0	0	0	0	6
Verkehrsunfall	15	4	0	1	4	0	1	25
Voraus-Helfer	0	0	0	0	0	0	0	0
sonstiger Einsatz zur Menschenrettung	4	0	0	0	0	1	0	5
sonstige Hilfeleistung	7	3	1	4	2	2	1	20
<b>Fehlalarm</b>	<b>45</b>	<b>9</b>	<b>2</b>	<b>11</b>	<b>0</b>	<b>4</b>	<b>0</b>	<b>71</b>
Brandmeldeanlage	11	4	0	4	0	0	0	19
blinder Alarm	14	5	1	7	0	2	0	29
böswilliger Alarm	1	0	0	0	0	0	0	1
Fehlfahrt/in Bereitstellung	19	0	1	0	0	2	0	22
<b>Sonstige</b>	<b>4</b>	<b>0</b>	<b>0</b>	<b>1</b>	<b>0</b>	<b>0</b>	<b>0</b>	<b>5</b>
Brandsicherheitsdienst	4	0	0	1	0	0	0	5
Brandschutzerziehung	0	0	0	0	0	0	0	0





Jahresabschluss 2021

Teilergebnishaushalt Produkt 12601 Brandschutzdienstleistungen allgemein *						
Stadt Usingen						
Nr.	Konten	Bezeichnung	Ergebnis des Vorjahres 2020	Fortgeschriebener Ansatz des Haushaltsjahres 2021	Ergebnis des Haushaltsjahres 2021	Vergleich fortgeschr. Ansatz/ Ergebnis des Haushaltsjahres (Sp. 5 ./ Sp. 6)
		<b>Ordentliche Erträge</b>				
02	51	Öffentlich-rechtliche Leistungsentgelte	-12.942,97	-28.000,00	-18.772,99	-9.227,01
03	548-549	Kostensersatzleistungen und -erstattungen	-40.235,58	-29.000,00	-28.243,91	-756,09
08	546	Erträge a. Auflösung v. SoPo aus Investitionszuweisungen, -zuschüssen u. -beiträgen	-51.590,00	-13.111,00	-68.915,43	55.804,43
09	53	Sonstige ordentliche Erträge	-66,20	-80,00	-4.560,46	4.480,46
<b>10</b>		<b>Summe der ordentlichen Erträge (Nr. 1 bis 9)</b>	<b>-104.834,75</b>	<b>-70.191,00</b>	<b>-120.492,79</b>	<b>50.301,79</b>
		<b>Ordentliche Aufwendungen</b>				
11	62, 63, 640-643, 647-649, 65	Personalaufwendungen	48.821,38	51.197,00	50.518,18	678,82
12	644-646	Versorgungsaufwendungen	36.930,84	13.526,00	2.164,27	11.361,73
13	60, 61, 67-69	Aufwendungen für Sach- und Dienstleistungen	230.873,50	215.329,00	407.161,53	-191.832,53
14	66	Abschreibungen	149.562,95	81.248,00	280.442,08	-199.194,08
15	71	Aufwendungen f. Zuweisungen u. Zuschüsse sowie besondere Finanzaufwendungen	17.795,18	3.050,00	15.323,45	-12.273,45
18	70, 74, 76	Sonstige ordentliche Aufwendungen		52,00	224,31	-172,31
<b>19</b>		<b>Summe der ordentlichen Aufwendungen (Nr. 11 bis 18)</b>	<b>483.983,85</b>	<b>364.402,00</b>	<b>755.833,82</b>	<b>-391.431,82</b>
<b>20</b>		<b>Verwaltungsergebnis (Nr. 10 ./ Nr. 19)</b>	<b>379.149,10</b>	<b>294.211,00</b>	<b>635.341,03</b>	<b>-341.130,03</b>
21	56, 57	Finanzerträge				
22	77	Finanzaufwendungen				
<b>23</b>		<b>Finanzergebnis (Nr. 21 ./ Nr. 22)</b>				
<b>24</b>		<b>Ordentliches Ergebnis (Verwaltungsergebnis und Finanzergebnis Nr. 20 und Nr. 23)</b>	<b>379.149,10</b>	<b>294.211,00</b>	<b>635.341,03</b>	<b>-341.130,03</b>
25	59	Außerordentliche Erträge	-305,55		-2.142,29	2.142,29
26	79	Außerordentliche Aufwendungen			2.682,88	-2.682,88
<b>27</b>		<b>Außerordentliches Ergebnis (Nr. 25 ./ Nr. 26)</b>	<b>-305,55</b>		<b>540,59</b>	<b>-540,59</b>
<b>28</b>		<b>Jahresergebnis vor internen Leistungsbeziehungen (ordentliches Ergebnis und außerordentliches Ergebnis Nr. 24 und Nr. 27)</b>	<b>378.843,55</b>	<b>294.211,00</b>	<b>635.881,62</b>	<b>-341.670,62</b>
29		Erlöse aus internen Leistungsbeziehungen	-346.743,11	-412.230,00	-348.956,65	-63.273,35
30		Kosten aus internen Leistungsbeziehungen	151.166,23	134.903,00	573.520,10	-438.617,10
<b>31</b>		<b>Ergebnis der internen Leistungsbeziehungen</b>	<b>-195.576,88</b>	<b>-277.327,00</b>	<b>224.563,45</b>	<b>-501.890,45</b>
<b>32</b>		<b>Jahresergebnis nach internen Leistungsbeziehungen</b>	<b>183.266,67</b>	<b>16.884,00</b>	<b>860.445,07</b>	<b>-843.561,07</b>

\*Aufgrund einer Umstellung der Kostenträger-Struktur werden die Ansätze hier nicht vollständig abgebildet.

Jahresabschluss 2021

Teilfinanzhaushalt Produkt 12601 Brandschutzdienstleistungen allgemein					
Stadt Usingen					
Nr.	Bezeichnung	Ergebnis des Vorjahres 2020	Fortgeschriebener Ansatz des Haushaltsjahres 2021	Ergebnis des Haushaltsjahres 2021	Vergleich fortgeschr. Ansatz/ Ergebnis des Haushaltsjahres (Sp. 4 ./ Sp. 5)
	<b>Einzahlungen aus Investitionstätigkeit</b>				
20	+ Einz. aus Investitionszuweis. und -zuschüssen sowie aus Investitions-beiträgen		12.500,00	53.700,00	-41.200,00
21	+ Einz. aus Abgängen von Vermögens-gegenständen des Sachanlagevermögens und des immateriellen Anlagevermögens			6.500,00	-6.500,00
22	+ Einz. aus Abgängen von Vermögens-gegenständen des Finanzanlagevermögens				
	<b>Einzahlungen aus Finanzierungstätigkeit</b>				
31	+ Einz. aus der Aufnahme v. Krediten und wirtschaftlich vergleichbaren Vorgängen für Investitionen				
	<b>Summe</b>		<b>12.500,00</b>	<b>60.200,00</b>	<b>-47.700,00</b>
	<b>Auszahlungen aus Investitionstätigkeit</b>				
24	- Ausz. für den Erwerb von Grundstücken und Gebäuden				
25	- Ausz. für Baumaßnahmen	-870,84		-399.991,24	399.991,24
26	- Ausz. für Investitionen in das sonstige Sachanlagevermögen und immaterielle Anlagevermögen davon: Ausz. aus gewährten Investitionszuweisungen und -zuschüssen	-72.547,64	-44.500,00	-48.642,46	4.142,46
27	- Ausz. für Investitionen in das Finanzanlagevermögen				
	<b>Auszahlungen aus Finanzierungstätigkeit</b>				
32	- Auszahlungen für die Tilgung von Krediten und wirtschaftlich vergl. Vorgängen für Investitionen				
	<b>Summe</b>	<b>-73.418,48</b>	<b>-44.500,00</b>	<b>-448.633,70</b>	<b>404.133,70</b>
	<b>Saldo (Einzahlungen ./ Auszahlungen)</b>	<b>-73.418,48</b>	<b>-32.000,00</b>	<b>-388.433,70</b>	<b>356.433,70</b>

## Jahresabschluss 2021

<b>Investitionen Produkt 12601 Brandschutzdienstleistungen allgemein</b>					
Stadt Usingen					
Nr.	Bezeichnung	Jahres- ergebnis 2020	Fortg. Ansatz 2021	Jahres- ergebnis 2021	Vergl. Fortg. Ansatz-Ergebnis 2021
126-04	Neubau FFW Usingen			-48.737,64	48.737,64
126-10	Bewegl. Anlageverm. Feuerwehren Gesamtstadt	-69.756,91	-29.000,00	6.481,21	-35.481,21
126-11	Ersatzbeschaffungen Digitalfunk	-2.790,73	-3.000,00	-1.043,00	-1.957,00
126-13	Beschaffungen Atemschutz			-38.285,18	38.285,18
126-20	Bewegl. Anlageverm. Feuerwehr Usingen			-2.621,60	2.621,60
126-22	Ersatzbeschaffung Löschgruppenfahrzeug HLF 10 Usi.			-153.974,17	153.974,17
126-23	Ersatzbeschaffung TSF-W Usingen	-870,84		-42.794,53	42.794,53
126-30	Bewegl. Anlageverm. Feuerwehr Eschbach			-485,00	485,00
126-41	Ersatzbeschaffung MLF Kransberg			-104.290,91	104.290,91

<b>Produktbeschreibung Produkt 12610 Atemschutzstrecke des Kreises</b>	
Stadt Usingen	
<b>Verantwortliche Organisationseinheit</b>	<b>Verantwortliche Person(en)</b>
Ordnungsamt	Hans-Jörg Bleher
<b>Auftragsgrundlage</b>	Hessisches Gesetz über den Brandschutz, die Allgemeine Hilfe und den Katastrophenschutz.
<b>Kurzbeschreibung</b>	Übungsstrecke zur Aus- und Fortbildung der Atemschutzgeräteträger der Feuerwehren des Hochtaunuskreises.
<b>Zielgruppe</b>	Alle Atemschutzträger des Hochtaunuskreises.
<b>Allgemeine Ziele</b>	Optimale Nutzung der Usinger Atemschutzeinrichtung.

Jahresabschluss 2021

Teilergebnishaushalt Produkt 12610 Atemschutzstrecke des Kreises						
Stadt Usingen						
Nr.	Konten	Bezeichnung	Ergebnis des Vorjahres 2020	Fortgeschriebener Ansatz des Haushaltsjahres 2021	Ergebnis des Haushaltsjahres 2021	Vergleich fortgeschr. Ansatz/ Ergebnis des Haushaltsjahres (Sp. 5 ./ Sp. 6)
		<b>Ordentliche Erträge</b>				
02	51	Öffentlich-rechtliche Leistungsentgelte		-2.400,00	-2.156,00	-244,00
03	548-549	Kostensersatzleistungen und -erstattungen	-10.850,28	-10.850,00	-10.721,69	-128,31
<b>10</b>		<b>Summe der ordentlichen Erträge (Nr. 1 bis 9)</b>	<b>-10.850,28</b>	<b>-13.250,00</b>	<b>-12.877,69</b>	<b>-372,31</b>
		<b>Ordentliche Aufwendungen</b>				
11	62, 63, 640-643, 647-649, 65	Personalaufwendungen	20.132,97	19.467,00		19.467,00
12	644-646	Versorgungsaufwendungen	1.386,09	1.436,00		1.436,00
13	60, 61, 67-69	Aufwendungen für Sach- und Dienstleistungen	276,12	3.550,00	4.027,80	-477,80
<b>19</b>		<b>Summe der ordentlichen Aufwendungen (Nr. 11 bis 18)</b>	<b>21.795,18</b>	<b>24.453,00</b>	<b>4.027,80</b>	<b>20.425,20</b>
<b>20</b>		<b>Verwaltungsergebnis (Nr. 10 ./ Nr. 19)</b>	<b>10.944,90</b>	<b>11.203,00</b>	<b>-8.849,89</b>	<b>20.052,89</b>
21	56, 57	Finanzerträge				
22	77	Finanzaufwendungen				
<b>23</b>		<b>Finanzergebnis (Nr. 21 ./ Nr. 22)</b>				
<b>24</b>		<b>Ordentliches Ergebnis (Verwaltungsergebnis und Finanzergebnis Nr. 20 und Nr. 23)</b>	<b>10.944,90</b>	<b>11.203,00</b>	<b>-8.849,89</b>	<b>20.052,89</b>
25	59	Außerordentliche Erträge				
26	79	Außerordentliche Aufwendungen				
<b>27</b>		<b>Außerordentliches Ergebnis (Nr. 25 ./ Nr. 26)</b>				
<b>28</b>		<b>Jahresergebnis vor internen Leistungsbeziehungen (ordentliches Ergebnis und außerordentliches Ergebnis Nr. 24 und Nr. 27)</b>	<b>10.944,90</b>	<b>11.203,00</b>	<b>-8.849,89</b>	<b>20.052,89</b>
29		Erlöse aus internen Leistungsbeziehungen				
30		Kosten aus internen Leistungsbeziehungen	755,25	7.321,00	185,44	7.135,56
<b>31</b>		<b>Ergebnis der internen Leistungsbeziehungen</b>	<b>755,25</b>	<b>7.321,00</b>	<b>185,44</b>	<b>7.135,56</b>
<b>32</b>		<b>Jahresergebnis nach internen Leistungsbeziehungen</b>	<b>11.700,15</b>	<b>18.524,00</b>	<b>-8.664,45</b>	<b>27.188,45</b>

Teilfinanzhaushalt Produkt 12610 Atemschutzstrecke des Kreises					
Stadt Usingen					
Nr.	Bezeichnung	Ergebnis des Vorjahres 2020	Fortgeschriebener Ansatz des Haushaltsjahres 2021	Ergebnis des Haushaltsjahres 2021	Vergleich fortgeschr. Ansatz/ Ergebnis des Haushaltsjahres (Sp. 4 ./ Sp. 5)
	<b>Einzahlungen aus Investitionstätigkeit</b>				
20	+ Einz. aus Investitionszuweis. und -zuschüssen sowie aus Investitions-beiträgen				
21	+ Einz. aus Abgängen von Vermögens-gegenständen des Sachanlagevermögens und des immateriellen Anlagevermögens				
22	+ Einz. aus Abgängen von Vermögens-gegenständen des Finanzanlagevermögens				
	<b>Einzahlungen aus Finanzierungstätigkeit</b>				
31	+ Einz. aus der Aufnahme v. Krediten und wirtschaftlich vergleichbaren Vorgängen für Investitionen				
	<b>Summe</b>				
	<b>Auszahlungen aus Investitionstätigkeit</b>				
24	- Ausz. für den Erwerb von Grundstücken und Gebäuden				
25	- Ausz. für Baumaßnahmen				
26	- Ausz. für Investitionen in das sonstige Sachanlagevermögen und immaterielle Anlagevermögen davon: Ausz. aus gewährten Investitionszuweisungen und -zuschüssen				
27	- Ausz. für Investitionen in das Finanzanlagevermögen				
	<b>Auszahlungen aus Finanzierungstätigkeit</b>				
32	- Auszahlungen für die Tilgung von Krediten und wirtschaftlich vergl. Vorgängen für Investitionen				
	<b>Summe</b>				
	<b>Saldo (Einzahlungen ./ Auszahlungen)</b>				

**Produktbeschreibung Produktbereich 04 Kultur und Wissenschaft**

Stadt Usingen

**Verantwortliche Organisationseinheit**

**Verantwortliche Person(en)**

Reiner Greve



Jahresabschluss 2021

Teilergebnishaushalt Produktbereich 04 Kultur und Wissenschaft						
Stadt Usingen						
Nr.	Konten	Bezeichnung	Ergebnis des Vorjahres 2020	Fortgeschriebener Ansatz des Haushaltsjahres 2021	Ergebnis des Haushaltsjahres 2021	Vergleich fortgeschr. Ansatz/ Ergebnis des Haushaltsjahres (Sp. 5 ./ Sp. 6)
		<b>Ordentliche Erträge</b>				
01	50	Privatrechtliche Leistungsentgelte	-570,00	-8.600,00	-326,90	-8.273,10
02	51	Öffentlich-rechtliche Leistungsentgelte	-5.442,00	-5.230,00	-5.818,50	588,50
03	548-549	Kostensersatzleistungen und -erstattungen	-66,00	-16.950,00	-60,00	-16.890,00
07	540-543	Erträge aus Zuweisungen u. Zuschüssen für lfd. Zwecke u. allgemeine Umlagen		-10.000,00	-12.500,00	2.500,00
08	546	Erträge a. Auflösung v. SoPo aus Investitionszuweisungen, -zuschüssen u. -beiträgen	-797,59	-52,00	-430,00	378,00
<b>10</b>		<b>Summe der ordentlichen Erträge (Nr. 1 bis 9)</b>	<b>-6.875,59</b>	<b>-40.832,00</b>	<b>-19.135,40</b>	<b>-21.696,60</b>
		<b>Ordentliche Aufwendungen</b>				
11	62, 63, 640-643, 647-649, 65	Personalaufwendungen	104.400,05	103.908,00	103.258,31	649,69
12	644-646	Versorgungsaufwendungen	6.299,62	7.632,00	5.802,28	1.829,72
13	60, 61, 67-69	Aufwendungen für Sach- und Dienstleistungen	67.029,37	94.247,00	79.873,47	14.373,53
14	66	Abschreibungen	28.193,12	25.984,00	26.742,00	-758,00
15	71	Aufwendungen f. Zuweisungen u. Zuschüsse sowie besondere Finanzaufwendungen	42.377,11	38.500,00	26.734,79	11.765,21
<b>19</b>		<b>Summe der ordentlichen Aufwendungen (Nr. 11 bis 18)</b>	<b>248.299,27</b>	<b>270.271,00</b>	<b>242.410,85</b>	<b>27.860,15</b>
<b>20</b>		<b>Verwaltungsergebnis (Nr. 10 ./ Nr. 19)</b>	<b>241.423,68</b>	<b>229.439,00</b>	<b>223.275,45</b>	<b>6.163,55</b>
21	56, 57	Finanzerträge	-1.577,90	-1.500,00	-1.370,20	-129,80
22	77	Finanzaufwendungen				
<b>23</b>		<b>Finanzergebnis (Nr. 21 ./ Nr. 22)</b>	<b>-1.577,90</b>	<b>-1.500,00</b>	<b>-1.370,20</b>	<b>-129,80</b>
<b>24</b>		<b>Ordentliches Ergebnis (Verwaltungsergebnis und Finanzergebnis Nr. 20 und Nr. 23)</b>	<b>239.845,78</b>	<b>227.939,00</b>	<b>221.905,25</b>	<b>6.033,75</b>
25	59	Außerordentliche Erträge	-2.645,06			
26	79	Außerordentliche Aufwendungen				
<b>27</b>		<b>Außerordentliches Ergebnis (Nr. 25 ./ Nr. 26)</b>	<b>-2.645,06</b>			
<b>28</b>		<b>Jahresergebnis vor internen Leistungsbeziehungen (ordentliches Ergebnis und außerordentliches Ergebnis Nr. 24 und Nr. 27)</b>	<b>237.200,72</b>	<b>227.939,00</b>	<b>221.905,25</b>	<b>6.033,75</b>
29		Erlöse aus internen Leistungsbeziehungen	-47.289,14	-48.200,00	-46.868,39	-1.331,61
30		Kosten aus internen Leistungsbeziehungen	121.878,67	147.386,00	118.052,28	29.333,72
<b>31</b>		<b>Ergebnis der internen Leistungsbeziehungen</b>	<b>74.589,53</b>	<b>99.186,00</b>	<b>71.183,89</b>	<b>28.002,11</b>
<b>32</b>		<b>Jahresergebnis nach internen Leistungsbeziehungen</b>	<b>311.790,25</b>	<b>327.125,00</b>	<b>293.089,14</b>	<b>34.035,86</b>

Jahresabschluss 2021

Teilfinanzhaushalt Produktbereich 04 Kultur und Wissenschaft					
Stadt Usingen					
Nr.	Bezeichnung	Ergebnis des Vorjahres 2020	Fortgeschriebener Ansatz des Haushaltsjahres 2021	Ergebnis des Haushaltsjahres 2021	Vergleich fortgeschr. Ansatz/ Ergebnis des Haushaltsjahres (Sp. 4 ./ Sp. 5)
	<b>Einzahlungen aus Investitionstätigkeit</b>				
20	+ Einz. aus Investitionszuweis. und -zuschüssen sowie aus Investitions-beiträgen			2.152,59	-2.152,59
21	+ Einz. aus Abgängen von Vermögens-gegenständen des Sachanlagevermögens und des immateriellen Anlagevermögens				
22	+ Einz. aus Abgängen von Vermögens-gegenständen des Finanzanlagevermögens				
	<b>Einzahlungen aus Finanzierungstätigkeit</b>				
31	+ Einz. aus der Aufnahme v. Krediten und wirtschaftlich vergleichbaren Vorgängen für Investitionen				
	<b>Summe</b>			<b>2.152,59</b>	<b>-2.152,59</b>
	<b>Auszahlungen aus Investitionstätigkeit</b>				
24	- Ausz. für den Erwerb von Grundstücken und Gebäuden				
25	- Ausz. für Baumaßnahmen				
26	- Ausz. für Investitionen in das sonstige Sachanlagevermögen und immaterielle Anlagevermögen davon: Ausz. aus gewährten Investitionszuweisungen und -zuschüssen	-3.060,12			
27	- Ausz. für Investitionen in das Finanzanlagevermögen				
	<b>Auszahlungen aus Finanzierungstätigkeit</b>				
32	- Auszahlungen für die Tilgung von Krediten und wirtschaftlich vergl. Vorgängen für Investitionen				
	<b>Summe</b>	<b>-3.060,12</b>			
	<b>Saldo (Einzahlungen ./ Auszahlungen)</b>	<b>-3.060,12</b>		<b>2.152,59</b>	<b>-2.152,59</b>

<b>Produktbeschreibung Produkt 27201 Betrieb Bücherei</b>	
Stadt Usingen	
<b>Verantwortliche Organisationseinheit</b>	<b>Verantwortliche Person(en)</b>
Bildung und Erziehung	Reiner Greve
<b>Kurzbeschreibung</b>	Bereitstellung von Medien und Informationen
<b>Zielgruppe</b>	Bürgerinnen und Bürger von Usingen
<b>Allgemeine Ziele</b>	Steigerung der Nutzung.

Pos.	Kennzahl Bücherei Usingen	Jahresergebnis 2021	Ant. am Ges.aufw. in %	Jahresergebnis 2020	Ant. am Ges.aufw. in %	Jahresergebnis 2019	Ant. am Ges.aufw. in %	Jahresergebnis 2018	Ant. am Ges.aufw. in %	Jahresergebnis 2017	Ant. am Ges.aufw. in %
01	Priv.-r. Leist.entgelte (Eintrittsgeb. + Jahresgebühren)	-326,90		-570,00		-1.598,90		-1.051,00		-1.857,90	
02	Öff.-r. Leist.entgelte (DVD-Leihgebühren)	-5.791,50		-5.236,00		-6.240,90		-5.796,00		-5.768,15	
07	Ertr.a.Zuweisgn.u.Zusch.f.lfd.Zwecke u.allg.Uml.	-12.500,00		0,00		-10.589,00		-10.389,00		-250,00	
08	Ertr.a.Aufl.v.Sonderp.a.Inv.zuw.-zusch.u.-Beitr.	-430,00		-430,59		0,00		0,00		0,00	
21	Finanzerträge (Mahnggebühren)	-1370,20		-1577,90		-1267,50				-1.575,43	
<b>10</b>	<b>Summe der Erträge</b>	<b>-20.418,60</b>		<b>-7.814,49</b>		<b>-19.696,30</b>		<b>-17.236,00</b>		<b>-9.451,48</b>	
11	Personalaufwendungen	71.671,75	42,23	71.469,22	42,11	68.710,76	45,38	66.838,25	37,03	71.066,31	39,38
12	Versorgungsaufwendungen	4.153,43	2,45	4.427,29	2,61	4.391,93	2,90	3.979,13	2,20	4.289,45	2,38
13	Aufw. Sach- + Dienstleistungen	30.843,10	18,17	19.082,74	11,24	26.562,11	17,54	26.359,63	14,61	24.754,95	13,72
14	Abschreibungen	678	0,40	688,12	0,41	422,9	0,28	386	0,21	477,00	0,26
30	Aufw. ILV (Ant. Raumnutzung, Overhead Verw.St.)	62.373,40	36,75	55.734,49	32,84	80.391,40	53,10	114.245,88	63,30	63.761,73	35,33
<b>40</b>	<b>Aufwand gesamt incl. ILV</b>	<b>169.719,68</b>		<b>151.401,86</b>		<b>180.479,10</b>		<b>211.808,89</b>		<b>164.349,44</b>	
27	Außerordentliches Ergebnis (Pos. 25 ./ Pos. 26)	0,00		-840,06		0,00		0,00		0,00	
28	J-Ergebnis vor intern. Leistungsbez. (Pos. 10, 11, 13)	86.927,68		87.012,82		80.391,40		86.944,67		86.846,78	
<b>32</b>	<b>J-Ergebnis nach internen Leistungsbeziehungen (Pos. 10+40)</b>	<b>149.301,08</b>		<b>142.178,83</b>		<b>156.450,75</b>		<b>186.336,39</b>		<b>150.608,51</b>	
	Einwohnerzahl	15.123	Stand:	15.185	Stand:	15.175	Stand:	14.740	Stand:	14.610	Stand:
	Medienausleihen	53.291	31.12.2021	54.850	31.12.2020	51.987	31.12.2019	45.669	31.12.2018	44.099	31.12.2017
	Zahl der Benutzer	1.035		1.082		1.338		1.277		1.224	
	Öffnungsstunden	975		991		1.142		1.102		1.060	
	Medienbestand	24.608		22.935		23.365		22.504		23.722	
	Kosten pro Einwohner	11,22		9,97		11,89		14,37		11,25	
	Zuschussbedarf pro Einwohner	9,87		9,36		10,31		12,64		10,31	
	Kosten pro Medienausleihe	3,18		2,76		3,47		4,64		3,73	
	Zuschussbedarf pro Medienausleihe	2,80		2,59		3,01		4,08		3,42	
	Kosten pro Benutzer	163,98		139,93		134,89		165,86		134,27	
	Zuschussbedarf pro Benutzer	144,25		131,40		116,93		145,92		123,05	
	Kosten pro Öffnungsstunde	174,07		152,78		158,04		192,20		155,05	
	Zuschussbedarf pro Öffnungsstunde	153,13		143,47		137,00		169,09		142,08	

Jahresabschluss 2021

Teilergebnishaushalt Produkt 27201 Betrieb Bücherei						
Stadt Usingen						
Nr.	Konten	Bezeichnung	Ergebnis des Vorjahres 2020	Fortgeschriebener Ansatz des Haushaltsjahres 2021	Ergebnis des Haushaltsjahres 2021	Vergleich fortgeschr. Ansatz/ Ergebnis des Haushaltsjahres (Sp. 5 ./ Sp. 6)
		<b>Ordentliche Erträge</b>				
01	50	Privatrechtliche Leistungsentgelte	-570,00	-1.300,00	-326,90	-973,10
02	51	Öffentlich-rechtliche Leistungsentgelte	-5.236,00	-5.000,00	-5.791,50	791,50
07	540-543	Erträge aus Zuweisungen u. Zuschüssen für lfd. Zwecke u. allgemeine Umlagen		-10.000,00	-12.500,00	2.500,00
08	546	Erträge a. Auflösung v. SoPo aus Investitionszuweisungen, -zuschüssen u. -beiträgen	-430,59		-430,00	430,00
<b>10</b>		<b>Summe der ordentlichen Erträge (Nr. 1 bis 9)</b>	<b>-6.236,59</b>	<b>-16.300,00</b>	<b>-19.048,40</b>	<b>2.748,40</b>
		<b>Ordentliche Aufwendungen</b>				
11	62, 63, 640-643, 647-649, 65	Personalaufwendungen	71.469,22	70.909,00	71.671,75	-762,75
12	644-646	Versorgungsaufwendungen	4.427,29	5.211,00	4.153,43	1.057,57
13	60, 61, 67-69	Aufwendungen für Sach- und Dienstleistungen	19.082,74	23.825,00	30.843,10	-7.018,10
14	66	Abschreibungen	688,12	152,00	678,00	-526,00
<b>19</b>		<b>Summe der ordentlichen Aufwendungen (Nr. 11 bis 18)</b>	<b>95.667,37</b>	<b>100.097,00</b>	<b>107.346,28</b>	<b>-7.249,28</b>
<b>20</b>		<b>Verwaltungsergebnis (Nr. 10 ./ Nr. 19)</b>	<b>89.430,78</b>	<b>83.797,00</b>	<b>88.297,88</b>	<b>-4.500,88</b>
21	56, 57	Finanzerträge	-1.577,90	-1.500,00	-1.370,20	-129,80
22	77	Finanzaufwendungen				
<b>23</b>		<b>Finanzergebnis (Nr. 21 ./ Nr. 22)</b>	<b>-1.577,90</b>	<b>-1.500,00</b>	<b>-1.370,20</b>	<b>-129,80</b>
<b>24</b>		<b>Ordentliches Ergebnis (Verwaltungsergebnis und Finanzergebnis Nr. 20 und Nr. 23)</b>	<b>87.852,88</b>	<b>82.297,00</b>	<b>86.927,68</b>	<b>-4.630,68</b>
25	59	Außerordentliche Erträge	-840,06			
26	79	Außerordentliche Aufwendungen				
<b>27</b>		<b>Außerordentliches Ergebnis (Nr. 25 ./ Nr. 26)</b>	<b>-840,06</b>			
<b>28</b>		<b>Jahresergebnis vor internen Leistungsbeziehungen (ordentliches Ergebnis und außerordentliches Ergebnis Nr. 24 und Nr. 27)</b>	<b>87.012,82</b>	<b>82.297,00</b>	<b>86.927,68</b>	<b>-4.630,68</b>
29		Erlöse aus internen Leistungsbeziehungen	-568,48			
30		Kosten aus internen Leistungsbeziehungen	55.734,49	68.575,00	62.373,40	6.201,60
<b>31</b>		<b>Ergebnis der internen Leistungsbeziehungen</b>	<b>55.166,01</b>	<b>68.575,00</b>	<b>62.373,40</b>	<b>6.201,60</b>
<b>32</b>		<b>Jahresergebnis nach internen Leistungsbeziehungen</b>	<b>142.178,83</b>	<b>150.872,00</b>	<b>149.301,08</b>	<b>1.570,92</b>

Jahresabschluss 2021

Teilfinanzhaushalt Produkt 27201 Betrieb Bücherei					
Stadt Usingen					
Nr.	Bezeichnung	Ergebnis des Vorjahres 2020	Fortgeschriebener Ansatz des Haushaltsjahres 2021	Ergebnis des Haushaltsjahres 2021	Vergleich fortgeschr. Ansatz/ Ergebnis des Haushaltsjahres (Sp. 4 ./ Sp. 5)
	<b>Einzahlungen aus Investitionstätigkeit</b>				
20	+ Einz. aus Investitionszuweis. und -zuschüssen sowie aus Investitions-beiträgen			2.152,59	-2.152,59
21	+ Einz. aus Abgängen von Vermögens-gegenständen des Sachanlagevermögens und des immateriellen Anlagevermögens				
22	+ Einz. aus Abgängen von Vermögens-gegenständen des Finanzanlagevermögens				
	<b>Einzahlungen aus Finanzierungstätigkeit</b>				
31	+ Einz. aus der Aufnahme v. Krediten und wirtschaftlich vergleichbaren Vorgängen für Investitionen				
	<b>Summe</b>			<b>2.152,59</b>	<b>-2.152,59</b>
	<b>Auszahlungen aus Investitionstätigkeit</b>				
24	- Ausz. für den Erwerb von Grundstücken und Gebäuden				
25	- Ausz. für Baumaßnahmen				
26	- Ausz. für Investitionen in das sonstige Sachanlagevermögen und immaterielle Anlagevermögen davon: Ausz. aus gewährten Investitionszuweisungen und -zuschüssen	-3.060,12			
27	- Ausz. für Investitionen in das Finanzanlagevermögen				
	<b>Auszahlungen aus Finanzierungstätigkeit</b>				
32	- Auszahlungen für die Tilgung von Krediten und wirtschaftlich vergl. Vorgängen für Investitionen				
	<b>Summe</b>	<b>-3.060,12</b>			
	<b>Saldo (Einzahlungen ./ Auszahlungen)</b>	<b>-3.060,12</b>		<b>2.152,59</b>	<b>-2.152,59</b>

<b>Produktbeschreibung Produkt 28101 Kulturelle Aktivitäten, Veranstaltungen u.Heimatpflege</b>	
Stadt Usingen	
<b>Verantwortliche Organisationseinheit</b>	<b>Verantwortliche Person(en)</b>
Kulturamt	Reiner Greve
<b>Auftragsgrundlage</b>	Beschlüsse bzw. Handlungsanweisungen/-empfehlungen der städtischen Gremien sowie des Bürgermeisters. Vertragliche Verpflichtungen der Stadt.
<b>Kurzbeschreibung</b>	Förderung kultureller Veranstaltungen, Förderung von Vereinen und Institutionen, Seniorenachmittag, Heimatpflege, Stadtarchiv, Verschönerung des Ortsbildes, Unterhaltung der Kirchenglocken.
<b>Zielgruppe</b>	Vereine, Bürgerinnen und Bürger der Stadt, umliegende Städte und Gemeinden.
<b>Allgemeine Ziele</b>	Förderung und Unterstützung von Vereinen, Förderung und Verstärkung von ehrenamtlichen Tätigkeiten.

Jahresabschluss 2021

Teilergebnishaushalt Produkt 28101 Kulturelle Aktivitäten, Veranstaltungen u.Heimatspflege						
Stadt Usingen						
Nr.	Konten	Bezeichnung	Ergebnis des Vorjahres 2020	Fortgeschriebener Ansatz des Haushaltsjahres 2021	Ergebnis des Haushaltsjahres 2021	Vergleich fortgeschr. Ansatz/ Ergebnis des Haushaltsjahres (Sp. 5 ./ Sp. 6)
		<b>Ordentliche Erträge</b>				
01	50	Privatrechtliche Leistungsentgelte		-7.300,00		-7.300,00
02	51	Öffentlich-rechtliche Leistungsentgelte	-206,00	-230,00	-27,00	-203,00
03	548-549	Kostensersatzleistungen und -erstattungen	-66,00	-16.950,00	-60,00	-16.890,00
08	546	Erträge a. Auflösung v. SoPo aus Investitionszuweisungen, -zuschüssen u. -beiträgen	-367,00	-52,00		-52,00
<b>10</b>		<b>Summe der ordentlichen Erträge (Nr. 1 bis 9)</b>	<b>-639,00</b>	<b>-24.532,00</b>	<b>-87,00</b>	<b>-24.445,00</b>
		<b>Ordentliche Aufwendungen</b>				
11	62, 63, 640-643, 647-649, 65	Personalaufwendungen	32.930,83	32.999,00	31.586,56	1.412,44
12	644-646	Versorgungsaufwendungen	1.872,33	2.421,00	1.648,85	772,15
13	60, 61, 67-69	Aufwendungen für Sach- und Dienstleistungen	47.946,63	70.422,00	49.030,37	21.391,63
14	66	Abschreibungen	27.505,00	25.832,00	26.064,00	-232,00
15	71	Aufwendungen f. Zuweisungen u. Zuschüsse sowie besondere Finanzaufwendungen	42.377,11	38.500,00	26.734,79	11.765,21
<b>19</b>		<b>Summe der ordentlichen Aufwendungen (Nr. 11 bis 18)</b>	<b>152.631,90</b>	<b>170.174,00</b>	<b>135.064,57</b>	<b>35.109,43</b>
<b>20</b>		<b>Verwaltungsergebnis (Nr. 10 ./ Nr. 19)</b>	<b>151.992,90</b>	<b>145.642,00</b>	<b>134.977,57</b>	<b>10.664,43</b>
21	56, 57	Finanzerträge				
22	77	Finanzaufwendungen				
<b>23</b>		<b>Finanzergebnis (Nr. 21 ./ Nr. 22)</b>				
<b>24</b>		<b>Ordentliches Ergebnis (Verwaltungsergebnis und Finanzergebnis Nr. 20 und Nr. 23)</b>	<b>151.992,90</b>	<b>145.642,00</b>	<b>134.977,57</b>	<b>10.664,43</b>
25	59	Außerordentliche Erträge	-1.805,00			
26	79	Außerordentliche Aufwendungen				
<b>27</b>		<b>Außerordentliches Ergebnis (Nr. 25 ./ Nr. 26)</b>	<b>-1.805,00</b>			
<b>28</b>		<b>Jahresergebnis vor internen Leistungsbeziehungen (ordentliches Ergebnis und außerordentliches Ergebnis Nr. 24 und Nr. 27)</b>	<b>150.187,90</b>	<b>145.642,00</b>	<b>134.977,57</b>	<b>10.664,43</b>
29		Erlöse aus internen Leistungsbeziehungen	-46.720,66	-48.200,00	-46.868,39	-1.331,61
30		Kosten aus internen Leistungsbeziehungen	66.144,18	78.811,00	55.678,88	23.132,12
<b>31</b>		<b>Ergebnis der internen Leistungsbeziehungen</b>	<b>19.423,52</b>	<b>30.611,00</b>	<b>8.810,49</b>	<b>21.800,51</b>
<b>32</b>		<b>Jahresergebnis nach internen Leistungsbeziehungen</b>	<b>169.611,42</b>	<b>176.253,00</b>	<b>143.788,06</b>	<b>32.464,94</b>



Jahresabschluss 2021

Teilfinanzhaushalt Produkt 28101 Kulturelle Aktivitäten, Veranstaltungen u.Heimatpflege					
Stadt Usingen					
Nr.	Bezeichnung	Ergebnis des Vorjahres 2020	Fortgeschriebener Ansatz des Haushaltsjahres 2021	Ergebnis des Haushaltsjahres 2021	Vergleich fortgeschr. Ansatz/ Ergebnis des Haushaltsjahres (Sp. 4 ./ Sp. 5)
	<b>Einzahlungen aus Investitionstätigkeit</b>				
20	+ Einz. aus Investitionszuweis. und -zuschüssen sowie aus Investitions-beiträgen				
21	+ Einz. aus Abgängen von Vermögens-gegenständen des Sachanlagevermögens und des immateriellen Anlagevermögens				
22	+ Einz. aus Abgängen von Vermögens-gegenständen des Finanzanlagevermögens				
	<b>Einzahlungen aus Finanzierungstätigkeit</b>				
31	+ Einz. aus der Aufnahme v. Krediten und wirtschaftlich vergleichbaren Vorgängen für Investitionen				
	<b>Summe</b>				
	<b>Auszahlungen aus Investitionstätigkeit</b>				
24	- Ausz. für den Erwerb von Grundstücken und Gebäuden				
25	- Ausz. für Baumaßnahmen				
26	- Ausz. für Investitionen in das sonstige Sachanlagevermögen und immaterielle Anlagevermögen davon: Ausz. aus gewährten Investitionszuweisungen und -zuschüssen				
27	- Ausz. für Investitionen in das Finanzanlagevermögen				
	<b>Auszahlungen aus Finanzierungstätigkeit</b>				
32	- Auszahlungen für die Tilgung von Krediten und wirtschaftlich vergl. Vorgängen für Investitionen				
	<b>Summe</b>				
	<b>Saldo (Einzahlungen ./ Auszahlungen)</b>				

**Produktbeschreibung Produktbereich 05 Soziale Leistungen**

Stadt Usingen

**Verantwortliche Organisationseinheit**

**Verantwortliche Person(en)**

Reiner Greve

Jahresabschluss 2021

Teilergebnishaushalt Produktbereich 05 Soziale Leistungen						
Stadt Usingen						
Nr.	Konten	Bezeichnung	Ergebnis des Vorjahres 2020	Fortgeschriebener Ansatz des Haushaltsjahres 2021	Ergebnis des Haushaltsjahres 2021	Vergleich fortgeschr. Ansatz/ Ergebnis des Haushaltsjahres (Sp. 5 ./ Sp. 6)
		<b>Ordentliche Erträge</b>				
01	50	Privatrechtliche Leistungsentgelte	-2.066,25		-7.196,04	7.196,04
03	548-549	Kostensersatzleistungen und -erstattungen	-26.763,87		-21.965,84	21.965,84
07	540-543	Erträge aus Zuweisungen u. Zuschüssen für lfd. Zwecke u. allgemeine Umlagen		-30.396,00		-30.396,00
<b>10</b>		<b>Summe der ordentlichen Erträge (Nr. 1 bis 9)</b>	<b>-28.830,12</b>	<b>-30.396,00</b>	<b>-29.161,88</b>	<b>-1.234,12</b>
		<b>Ordentliche Aufwendungen</b>				
11	62, 63, 640-643, 647-649, 65	Personalaufwendungen	70.827,02	69.611,00	66.903,88	2.707,12
12	644-646	Versorgungsaufwendungen	4.960,80	5.071,00	4.246,67	824,33
13	60, 61, 67-69	Aufwendungen für Sach- und Dienstleistungen	36.396,72	47.846,00	37.000,43	10.845,57
14	66	Abschreibungen	66,50		88,00	-88,00
15	71	Aufwendungen f. Zuweisungen u. Zuschüsse sowie besondere Finanzaufwendungen	40.279,84	45.000,00	40.806,98	4.193,02
<b>19</b>		<b>Summe der ordentlichen Aufwendungen (Nr. 11 bis 18)</b>	<b>152.530,88</b>	<b>167.528,00</b>	<b>149.045,96</b>	<b>18.482,04</b>
<b>20</b>		<b>Verwaltungsergebnis (Nr. 10 ./ Nr. 19)</b>	<b>123.700,76</b>	<b>137.132,00</b>	<b>119.884,08</b>	<b>17.247,92</b>
21	56, 57	Finanzerträge				
22	77	Finanzaufwendungen				
<b>23</b>		<b>Finanzergebnis (Nr. 21 ./ Nr. 22)</b>				
<b>24</b>		<b>Ordentliches Ergebnis (Verwaltungsergebnis und Finanzergebnis Nr. 20 und Nr. 23)</b>	<b>123.700,76</b>	<b>137.132,00</b>	<b>119.884,08</b>	<b>17.247,92</b>
25	59	Außerordentliche Erträge				
26	79	Außerordentliche Aufwendungen				
<b>27</b>		<b>Außerordentliches Ergebnis (Nr. 25 ./ Nr. 26)</b>				
<b>28</b>		<b>Jahresergebnis vor internen Leistungsbeziehungen (ordentliches Ergebnis und außerordentliches Ergebnis Nr. 24 und Nr. 27)</b>	<b>123.700,76</b>	<b>137.132,00</b>	<b>119.884,08</b>	<b>17.247,92</b>
29		Erlöse aus internen Leistungsbeziehungen	-347,41			
30		Kosten aus internen Leistungsbeziehungen	25.180,58	52.510,00	28.670,88	23.839,12
<b>31</b>		<b>Ergebnis der internen Leistungsbeziehungen</b>	<b>24.833,17</b>	<b>52.510,00</b>	<b>28.670,88</b>	<b>23.839,12</b>
<b>32</b>		<b>Jahresergebnis nach internen Leistungsbeziehungen</b>	<b>148.533,93</b>	<b>189.642,00</b>	<b>148.554,96</b>	<b>41.087,04</b>

Jahresabschluss 2021

Teilfinanzhaushalt Produktbereich 05 Soziale Leistungen					
Stadt Usingen					
Nr.	Bezeichnung	Ergebnis des Vorjahres 2020	Fortgeschriebener Ansatz des Haushaltsjahres 2021	Ergebnis des Haushaltsjahres 2021	Vergleich fortgeschr. Ansatz/ Ergebnis des Haushaltsjahres (Sp. 4 ./ Sp. 5)
	<b>Einzahlungen aus Investitionstätigkeit</b>				
20	+ Einz. aus Investitionszuweis. und -zuschüssen sowie aus Investitions-beiträgen				
21	+ Einz. aus Abgängen von Vermögens-gegenständen des Sachanlagevermögens und des immateriellen Anlagevermögens				
22	+ Einz. aus Abgängen von Vermögens-gegenständen des Finanzanlagevermögens				
	<b>Einzahlungen aus Finanzierungstätigkeit</b>				
31	+ Einz. aus der Aufnahme v. Krediten und wirtschaftlich vergleichbaren Vorgängen für Investitionen				
	<b>Summe</b>				
	<b>Auszahlungen aus Investitionstätigkeit</b>				
24	- Ausz. für den Erwerb von Grundstücken und Gebäuden				
25	- Ausz. für Baumaßnahmen				
26	- Ausz. für Investitionen in das sonstige Sachanlagevermögen und immaterielle Anlagevermögen	-7.069,50			
	davon: Ausz. aus gewährten Investitionszuweisungen und -zuschüssen	-7.069,50			
27	- Ausz. für Investitionen in das Finanzanlagevermögen				
	<b>Auszahlungen aus Finanzierungstätigkeit</b>				
32	- Auszahlungen für die Tilgung von Krediten und wirtschaftlich vergl. Vorgängen für Investitionen				
	<b>Summe</b>	<b>-7.069,50</b>			
	<b>Saldo (Einzahlungen ./ Auszahlungen)</b>	<b>-7.069,50</b>			

<b>Produktbeschreibung Produkt 33101 Förderung anderer Träger der Wohlfahrtspflege</b>	
Stadt Usingen	
<b>Verantwortliche Organisationseinheit</b>	<b>Verantwortliche Person(en)</b>
Kulturamt	Reiner Greve
<b>Auftragsgrundlage</b>	Beschlüsse der städtischen Gremien sowie im Rahmen der Etatberatungen zur Verfügung gestellte Mittel.
<b>Kurzbeschreibung</b>	Zuweisungen und Zuschüsse an: VHS Bad Homburg, Kulturkreis Usinger Land, Kinderbetreuungs-Service Café Lichtblick, GANZ, Geschichtsverein Usingen, Frauen helfen Frauen e.V. Oberursel, Caritas, DLRG, Drogenberatung, Aufgetischt DRK
<b>Zielgruppe</b>	Bürgerinnen und Bürger der Stadt Usingen
<b>Allgemeine Ziele</b>	Unterstützung von Usinger Bürgerinnen und Bürgern in ihren spezifischen Lebenssituationen durch Zuschüsse der Stadt an Institutionen als Beitrag der Kommune für eine soziale Gesellschaftsordnung.

Jahresabschluss 2021

Teilergebnishaushalt Produkt 33101 Förderung anderer Träger der Wohlfahrtspflege						
Stadt Usingen						
Nr.	Konten	Bezeichnung	Ergebnis des Vorjahres 2020	Fortgeschriebener Ansatz des Haushaltsjahres 2021	Ergebnis des Haushaltsjahres 2021	Vergleich fortgeschr. Ansatz/ Ergebnis des Haushaltsjahres (Sp. 5 ./ Sp. 6)
		<b>Ordentliche Erträge</b>				
<b>10</b>		<b>Summe der ordentlichen Erträge (Nr. 1 bis 9)</b>				
		<b>Ordentliche Aufwendungen</b>				
13	60, 61, 67-69	Aufwendungen für Sach- und Dienstleistungen	625,00	200,00	625,00	-425,00
15	71	Aufwendungen f. Zuweisungen u. Zuschüsse sowie besondere Finanzaufwendungen	40.279,84	45.000,00	40.806,98	4.193,02
<b>19</b>		<b>Summe der ordentlichen Aufwendungen (Nr. 11 bis 18)</b>	<b>40.904,84</b>	<b>45.200,00</b>	<b>41.431,98</b>	<b>3.768,02</b>
<b>20</b>		<b>Verwaltungsergebnis (Nr. 10 ./ Nr. 19)</b>	<b>40.904,84</b>	<b>45.200,00</b>	<b>41.431,98</b>	<b>3.768,02</b>
21	56, 57	Finanzerträge				
22	77	Finanzaufwendungen				
<b>23</b>		<b>Finanzergebnis (Nr. 21 ./ Nr. 22)</b>				
<b>24</b>		<b>Ordentliches Ergebnis (Verwaltungsergebnis und Finanzergebnis Nr. 20 und Nr. 23)</b>	<b>40.904,84</b>	<b>45.200,00</b>	<b>41.431,98</b>	<b>3.768,02</b>
25	59	Außerordentliche Erträge				
26	79	Außerordentliche Aufwendungen				
<b>27</b>		<b>Außerordentliches Ergebnis (Nr. 25 ./ Nr. 26)</b>				
<b>28</b>		<b>Jahresergebnis vor Internen Leistungsbeziehungen (ordentliches Ergebnis und außerordentliches Ergebnis Nr. 24 und Nr. 27)</b>	<b>40.904,84</b>	<b>45.200,00</b>	<b>41.431,98</b>	<b>3.768,02</b>
29		Erlöse aus internen Leistungsbeziehungen				
30		Kosten aus internen Leistungsbeziehungen	2.431,35	2.810,00	1.024,41	1.785,59
<b>31</b>		<b>Ergebnis der Internen Leistungsbeziehungen</b>	<b>2.431,35</b>	<b>2.810,00</b>	<b>1.024,41</b>	<b>1.785,59</b>
<b>32</b>		<b>Jahresergebnis nach Internen Leistungsbeziehungen</b>	<b>43.336,19</b>	<b>48.010,00</b>	<b>42.456,39</b>	<b>5.553,61</b>

Teilfinanzhaushalt Produkt 33101 Förderung anderer Träger der Wohlfahrtspflege					
Stadt Usingen					
Nr.	Bezeichnung	Ergebnis des Vorjahres 2020	Fortgeschriebener Ansatz des Haushaltsjahres 2021	Ergebnis des Haushaltsjahres 2021	Vergleich fortgeschr. Ansatz/ Ergebnis des Haushaltsjahres (Sp. 4 ./ Sp. 5)
	<b>Einzahlungen aus Investitionstätigkeit</b>				
20	+ Einz. aus Investitionszuweis. und -zuschüssen sowie aus Investitions-beiträgen				
21	+ Einz. aus Abgängen von Vermögens-gegenständen des Sachanlagevermögens und des immateriellen Anlagevermögens				
22	+ Einz. aus Abgängen von Vermögens-gegenständen des Finanzanlagevermögens				
	<b>Einzahlungen aus Finanzierungstätigkeit</b>				
31	+ Einz. aus der Aufnahme v. Krediten und wirtschaftlich vergleichbaren Vorgängen für Investitionen				
	<b>Summe</b>				
	<b>Auszahlungen aus Investitionstätigkeit</b>				
24	- Ausz. für den Erwerb von Grundstücken und Gebäuden				
25	- Ausz. für Baumaßnahmen				
26	- Ausz. für Investitionen in das sonstige Sachanlagevermögen und immaterielle Anlagevermögen davon: Ausz. aus gewährten Investitionszuweisungen und -zuschüssen				
27	- Ausz. für Investitionen in das Finanzanlagevermögen				
	<b>Auszahlungen aus Finanzierungstätigkeit</b>				
32	- Auszahlungen für die Tilgung von Krediten und wirtschaftlich vergl. Vorgängen für Investitionen				
	<b>Summe</b>				
	<b>Saldo (Einzahlungen ./ Auszahlungen)</b>				

**Produktbeschreibung Produkt 31507 Unterstützung Immigranten**

Stadt Usingen

**Verantwortliche Organisationseinheit**

Sozialamt

**Verantwortliche Person(en)**

Reiner Greve

**Allgemeine Ziele**

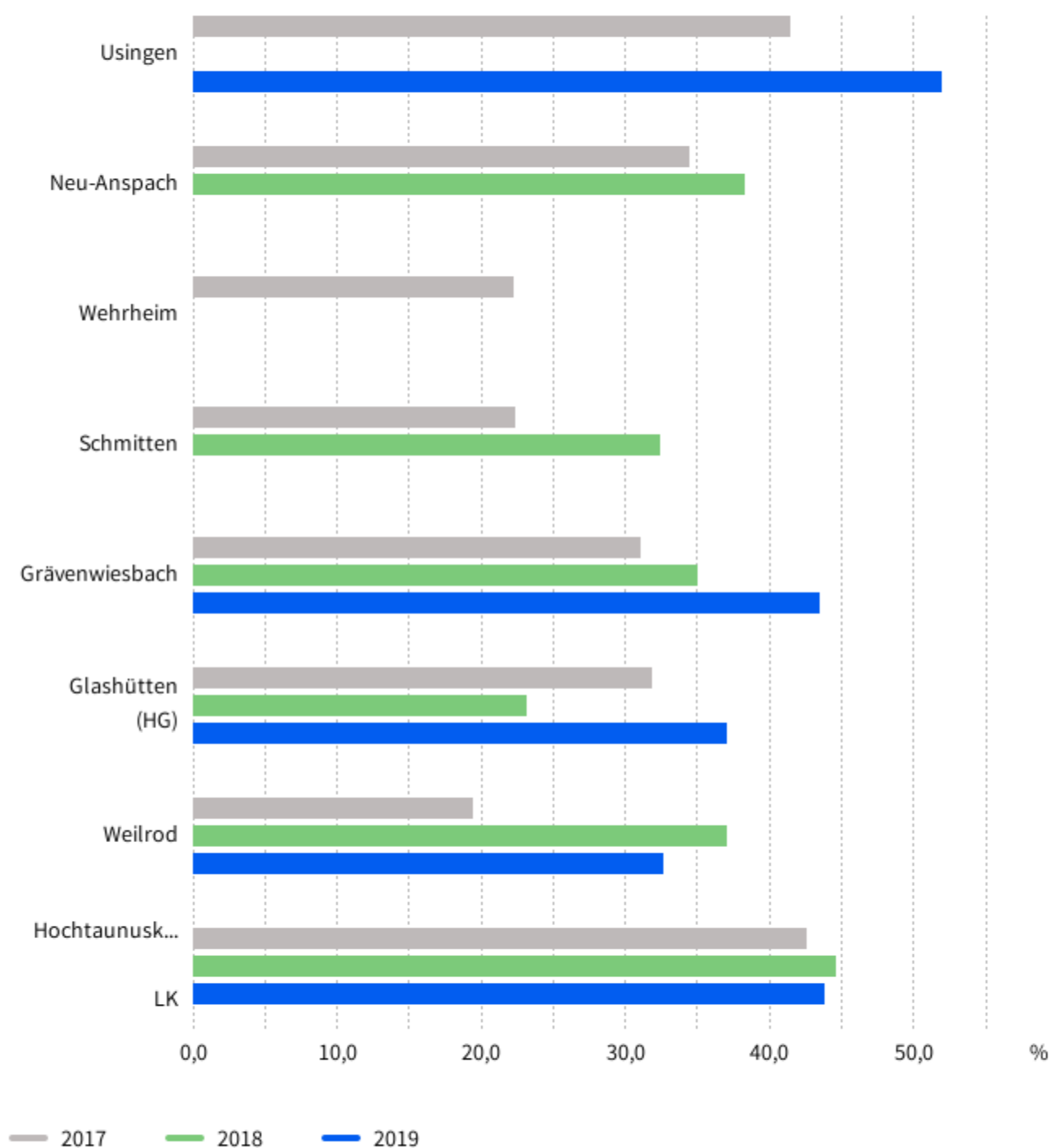
Gesellschaftliche Integration in die Bürgerschaft der Gesamtstadt Usingen.



# Wegweiser Kommune

## 3-Jährige mit Migrationshintergrund in Tageseinrichtung

Usingen (im Hochtaunuskreis), Neu-Anspach (im Hochtaunuskreis), ...



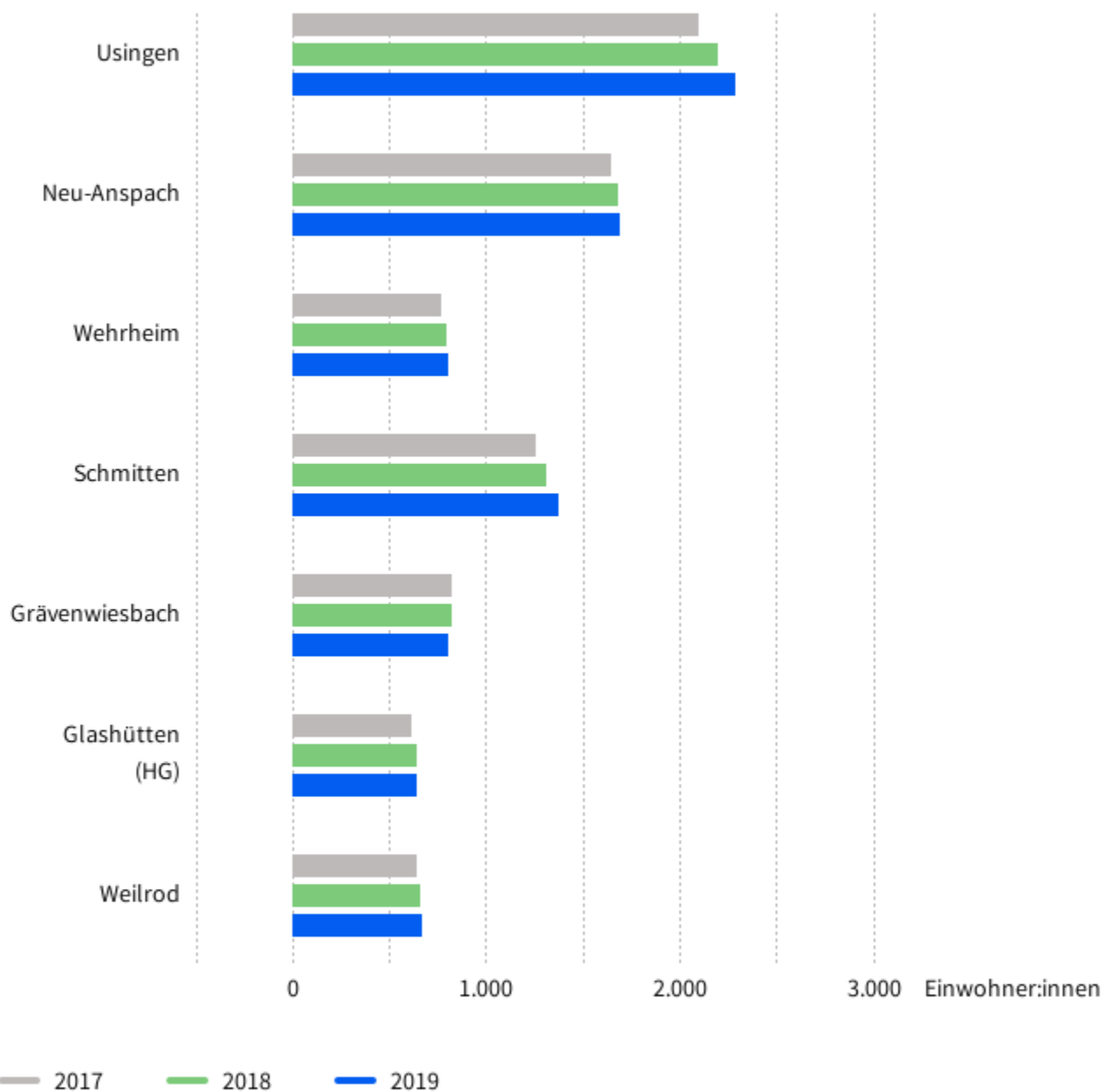
Quelle: Statistische Ämter der Länder, ZEFIR, eigene Berechnungen

Datenlizenz Deutschland - Namensnennung - Version 2.0

# Wegweiser Kommune

## Ausländer:innen

Usingen (im Hochtaunuskreis), Neu-Anspach (im Hochtaunuskreis), ...



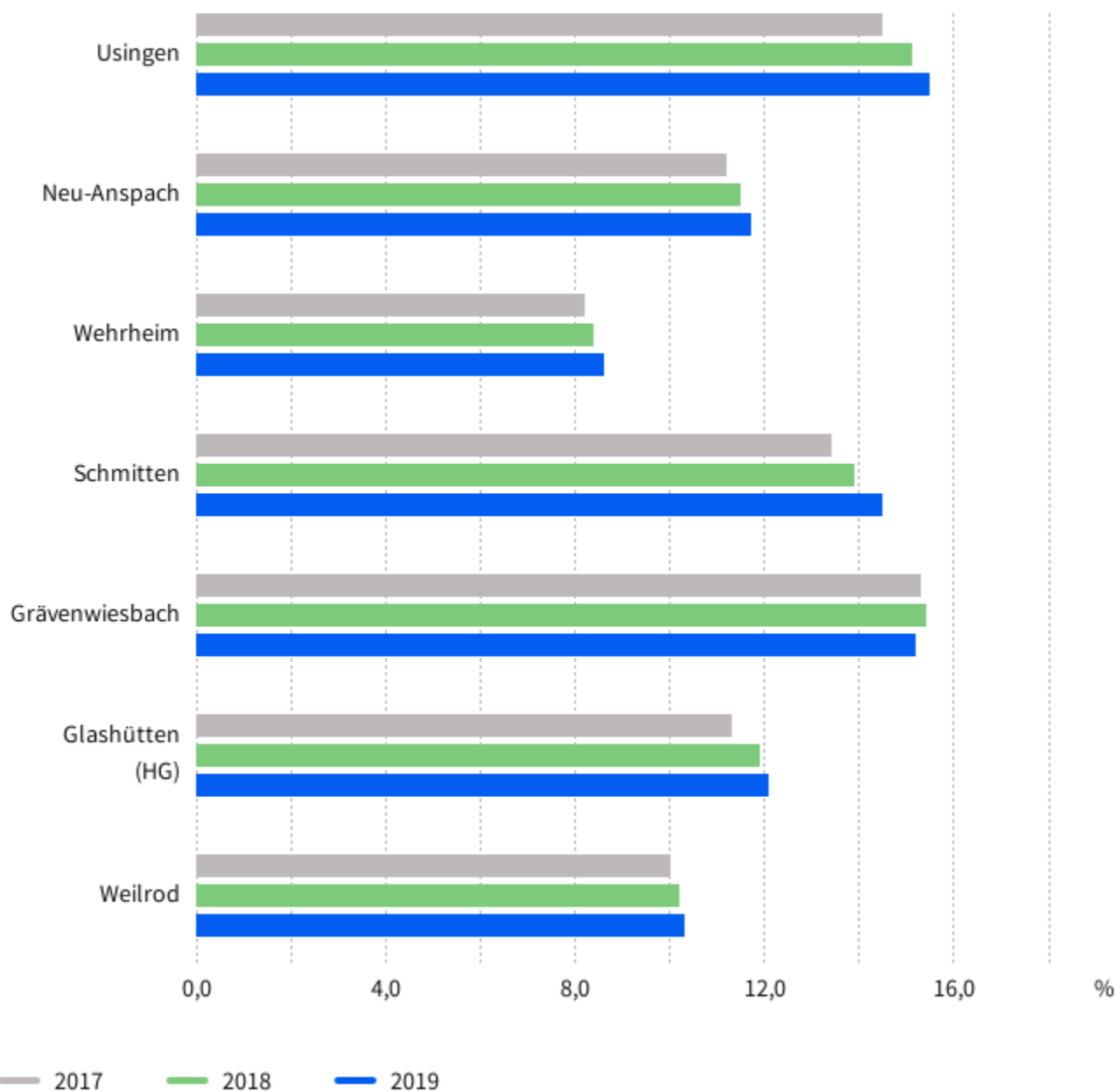
Quelle: Statistische Ämter der Länder, ZEFIR, eigene Berechnungen

Datenlizenz Deutschland - Namensnennung - Version 2.0

# Wegweiser Kommune

## Anteil Ausländer:innen

Usingen (im Hochtaunuskreis), Neu-Anspach (im Hochtaunuskreis), ...



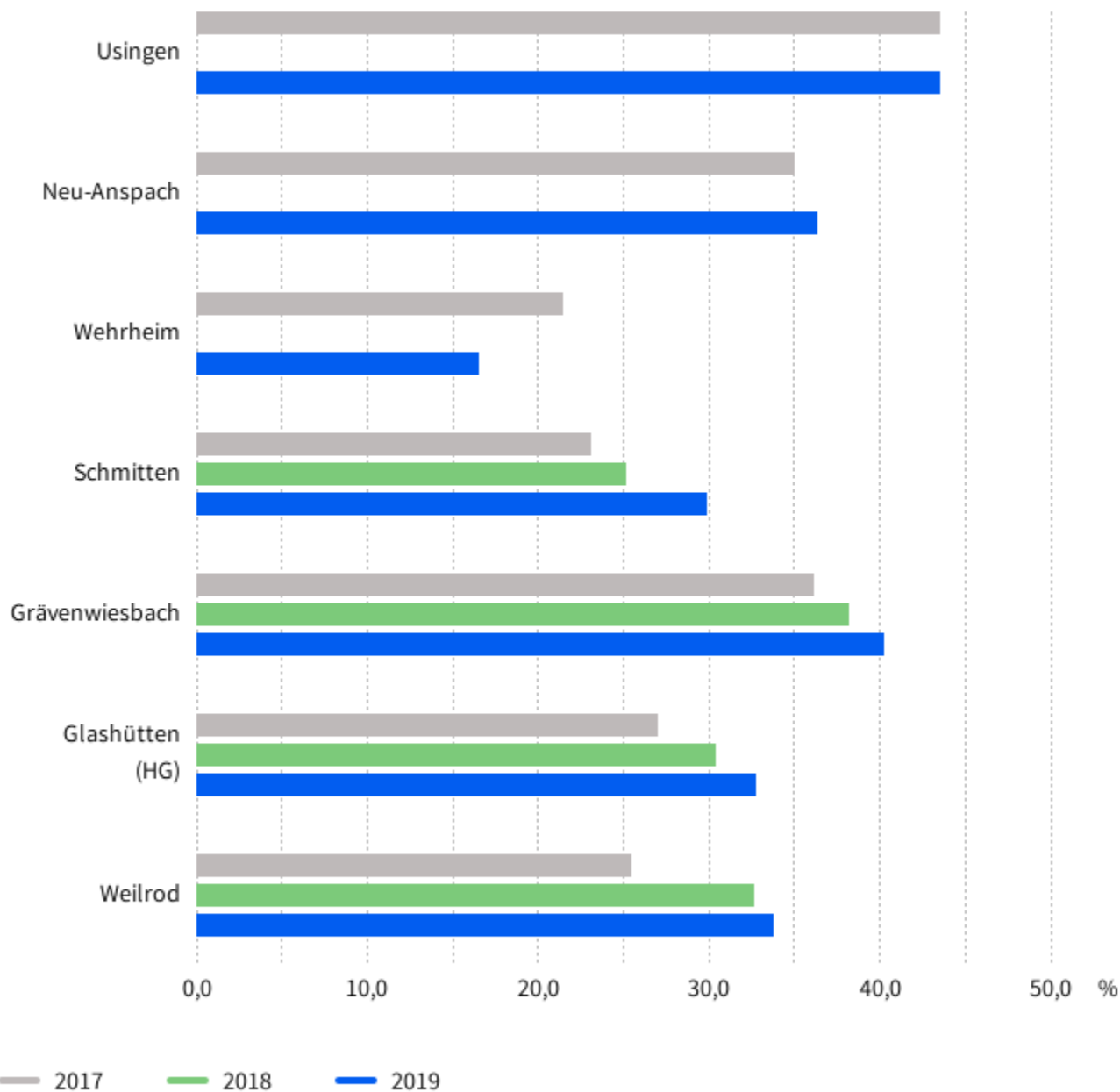
Quelle: Statistische Ämter der Länder, ZEFIR, eigene Berechnungen

Datenlizenz Deutschland - Namensnennung - Version 2.0

# Wegweiser Kommune

## Kinder mit Migrationshintergrund in Tageseinrichtungen

Usingen (im Hochtaunuskreis), Neu-Anspach (im Hochtaunuskreis), ...



Quelle: Statistische Ämter der Länder, ZEFIR, eigene Berechnungen

Datenlizenz Deutschland - Namensnennung - Version 2.0

Jahresabschluss 2021

Teilergebnishaushalt Produkt 31507 Unterstützung Immigranten						
Stadt Usingen						
Nr.	Konten	Bezeichnung	Ergebnis des Vorjahres 2020	Fortgeschriebener Ansatz des Haushaltsjahres 2021	Ergebnis des Haushaltsjahres 2021	Vergleich fortgeschr. Ansatz/ Ergebnis des Haushaltsjahres (Sp. 5 ./ Sp. 6)
		<b>Ordentliche Erträge</b>				
01	50	Privatrechtliche Leistungsentgelte	-2.066,25			
03	548-549	Kostenersatzleistungen und -erstattungen	-26.763,87			
<b>10</b>		<b>Summe der ordentlichen Erträge (Nr. 1 bis 9)</b>	<b>-28.830,12</b>			
		<b>Ordentliche Aufwendungen</b>				
11	62, 63, 640-643, 647-649, 65	Personalaufwendungen	17.938,04			
12	644-646	Versorgungsaufwendungen	1.236,36			
13	60, 61, 67-69	Aufwendungen für Sach- und Dienstleistungen	30.396,00			
<b>19</b>		<b>Summe der ordentlichen Aufwendungen (Nr. 11 bis 18)</b>	<b>49.570,40</b>			
<b>20</b>		<b>Verwaltungsergebnis (Nr. 10 ./ Nr. 19)</b>	<b>20.740,28</b>			
21	56, 57	Finanzerträge				
22	77	Finanzaufwendungen				
<b>23</b>		<b>Finanzergebnis (Nr. 21 ./ Nr. 22)</b>				
<b>24</b>		<b>Ordentliches Ergebnis (Verwaltungsergebnis und Finanzergebnis Nr. 20 und Nr. 23)</b>	<b>20.740,28</b>			
25	59	Außerordentliche Erträge				
26	79	Außerordentliche Aufwendungen				
<b>27</b>		<b>Außerordentliches Ergebnis (Nr. 25 ./ Nr. 26)</b>				
<b>28</b>		<b>Jahresergebnis vor internen Leistungsbeziehungen (ordentliches Ergebnis und außerordentliches Ergebnis Nr. 24 und Nr. 27)</b>	<b>20.740,28</b>			
29		Erlöse aus internen Leistungsbeziehungen	-94,75			
30		Kosten aus internen Leistungsbeziehungen	5.929,66			
<b>31</b>		<b>Ergebnis der internen Leistungsbeziehungen</b>	<b>5.834,91</b>			
<b>32</b>		<b>Jahresergebnis nach internen Leistungsbeziehungen</b>	<b>26.575,19</b>			

Jahresabschluss 2021

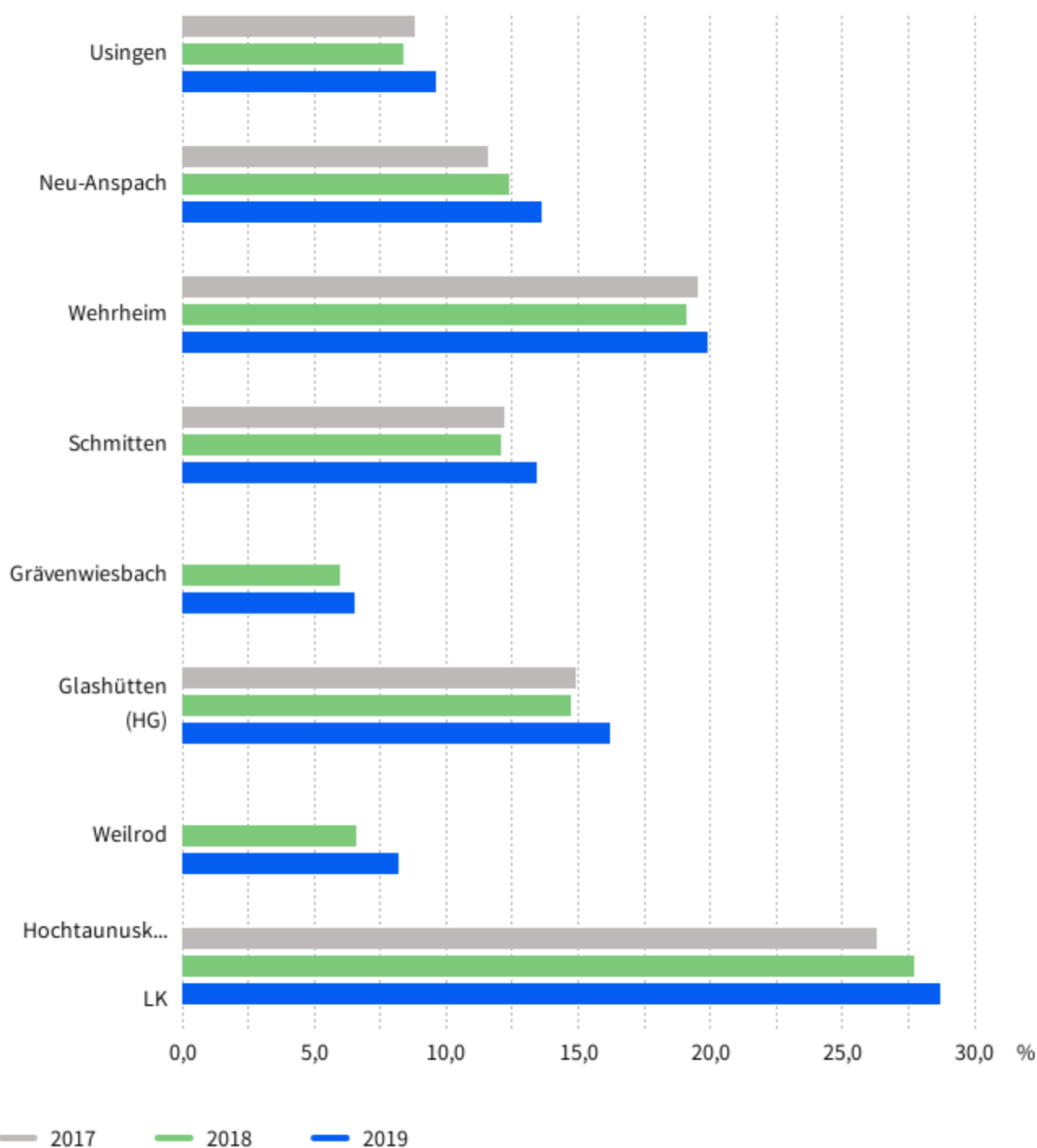
Teilfinanzhaushalt Produkt 31507 Unterstützung Immigranten					
Stadt Usingen					
Nr.	Bezeichnung	Ergebnis des Vorjahres 2020	Fortgeschriebener Ansatz des Haushaltsjahres 2021	Ergebnis des Haushaltsjahres 2021	Vergleich fortgeschr. Ansatz/ Ergebnis des Haushaltsjahres (Sp. 4 ./ Sp. 5)
	<b>Einzahlungen aus Investitionstätigkeit</b>				
20	+ Einz. aus Investitionszuweis. und -zuschüssen sowie aus Investitions-beiträgen				
21	+ Einz. aus Abgängen von Vermögens-gegenständen des Sachanlagevermögens und des immateriellen Anlagevermögens				
22	+ Einz. aus Abgängen von Vermögens-gegenständen des Finanzanlagevermögens				
	<b>Einzahlungen aus Finanzierungstätigkeit</b>				
31	+ Einz. aus der Aufnahme v. Krediten und wirtschaftlich vergleichbaren Vorgängen für Investitionen				
	<b>Summe</b>				
	<b>Auszahlungen aus Investitionstätigkeit</b>				
24	- Ausz. für den Erwerb von Grundstücken und Gebäuden				
25	- Ausz. für Baumaßnahmen				
26	- Ausz. für Investitionen in das sonstige Sachanlagevermögen und immaterielle Anlagevermögen davon: Ausz. aus gewährten Investitionszuweisungen und -zuschüssen				
27	- Ausz. für Investitionen in das Finanzanlagevermögen				
	<b>Auszahlungen aus Finanzierungstätigkeit</b>				
32	- Auszahlungen für die Tilgung von Krediten und wirtschaftlich vergl. Vorgängen für Investitionen				
	<b>Summe</b>				
	<b>Saldo (Einzahlungen ./ Auszahlungen)</b>				

<b>Produktbeschreibung Produkt 31501 Soziale Hilfen und Leistungen</b>	
Stadt Usingen	
<b>Verantwortliche Organisationseinheit</b>	<b>Verantwortliche Person(en)</b>
Sozialamt	Reiner Greve
<b>Auftragsgrundlage</b>	Beschlüsse der städtischen Gremien sowie im Rahmen der Etatberatungen zur Verfügung stehende Mittel.
<b>Kurzbeschreibung</b>	Entgegennahme von Renten- und Sozialhilfeanträgen. Verschiedene Maßnahmen und Angebote zur Integration von Bürgerinnen und Bürgern mit Migrationshintergrund.
<b>Zielgruppe</b>	Bürgerinnen und Bürger von Usingen Bürgerinnen und Bürger mit Migrationshintergrund
<b>Allgemeine Ziele</b>	<p>Kompetente und freundliche Beratung und Betreuung von Menschen in persönlichen und sozialen Notlagen und Übermittlung der Daten und Unterlagen an den Hochtaunuskreis als zuständige Entscheidungsbehörde.</p> <p>Erteilung von weiterführenden Informationen für Bürgerinnen und Bürger der Stadt Usingen über soziale Leistungen der Kommune oder des Hochtaunuskreises in Krisensituationen.</p> <p>Unterstützung der ehrenamtlichen Rentenberatung durch administrative Maßnahmen.</p> <p>Anlaufstelle für Bürgerinnen und Bürger mit Migrationshintergrund bei der Stadt Usingen Unterstützung und Beratung bei der Wohnungssuche und beruflichen Integration Aufbau eines Deutschbüros zur Vermittlung geeigneter Deutschkurse Unterstützung bei der gesellschaftlichen Integration als Bürgerin oder Bürger der Stadt Usingen</p>

# Wegweiser Kommune

## Hochqualifizierte am Arbeitsplatz

Usingen (im Hochtaunuskreis), Neu-Anspach (im Hochtaunuskreis), ...



Quelle: Bundesagentur für Arbeit, ZEFIR, eigene Berechnungen

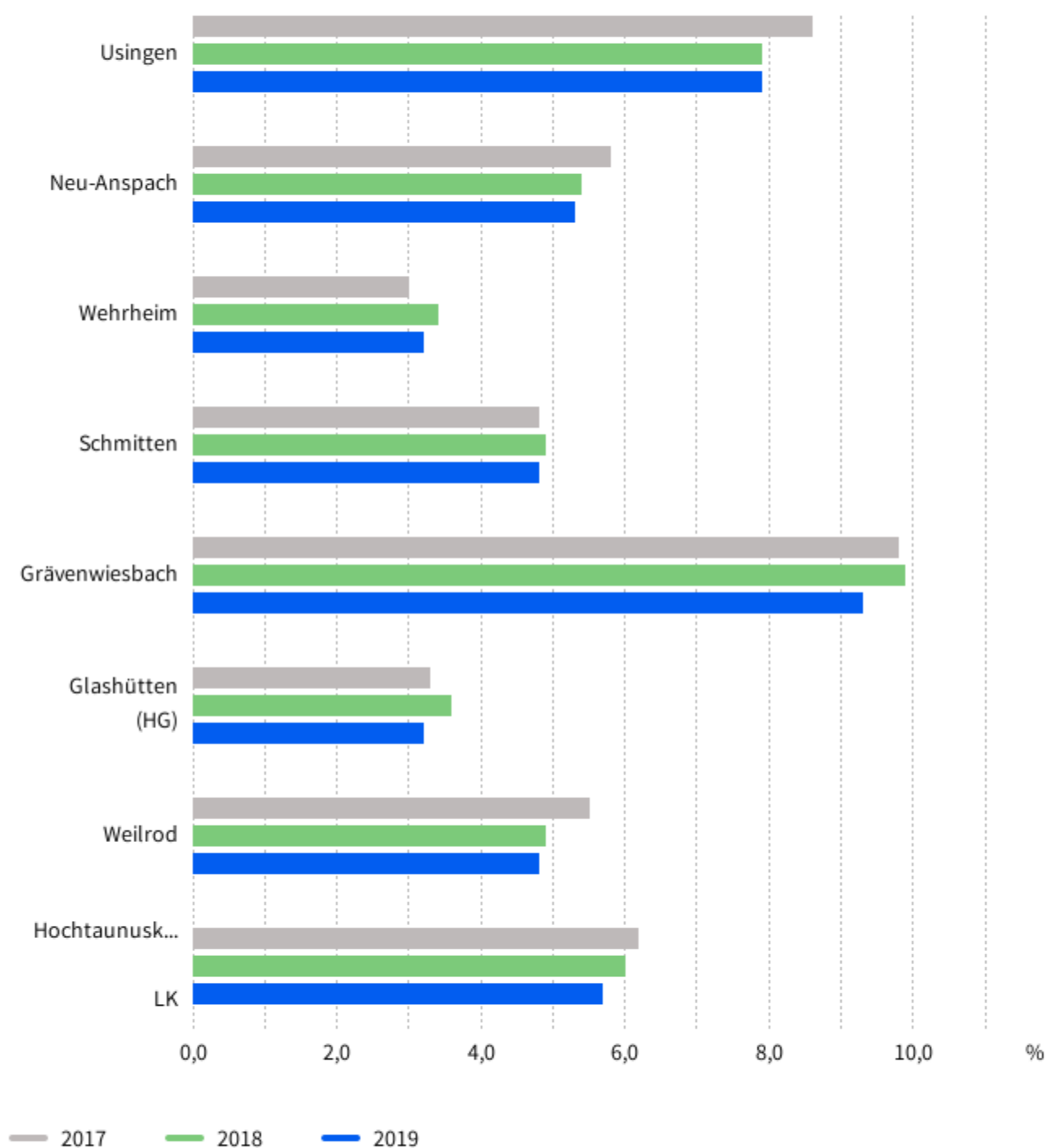
Datenlizenz Deutschland - Namensnennung - Version 2.0



# Wegweiser Kommune

## SGB II-Quote

Usingen (im Hochtaunuskreis), Neu-Anspach (im Hochtaunuskreis), ...



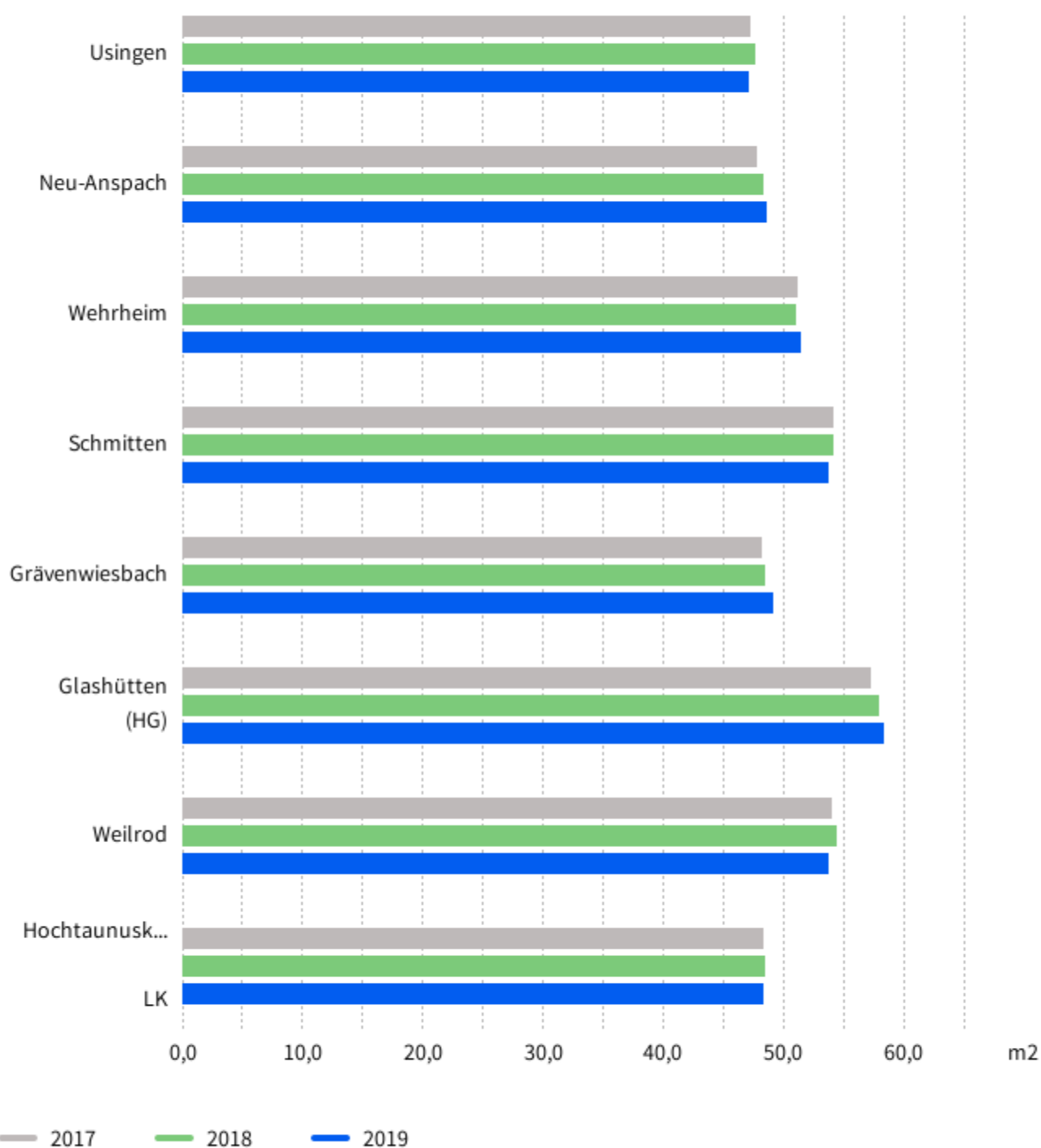
Quelle: Statistische Ämter der Länder, Bundesagentur für Arbeit, ZEFIR, eigene Berechnungen

Datenlizenz Deutschland - Namensnennung - Version 2.0

# Wegweiser Kommune

## Wohnfläche pro Person

Usingen (im Hochtaunuskreis), Neu-Anspach (im Hochtaunuskreis), ...



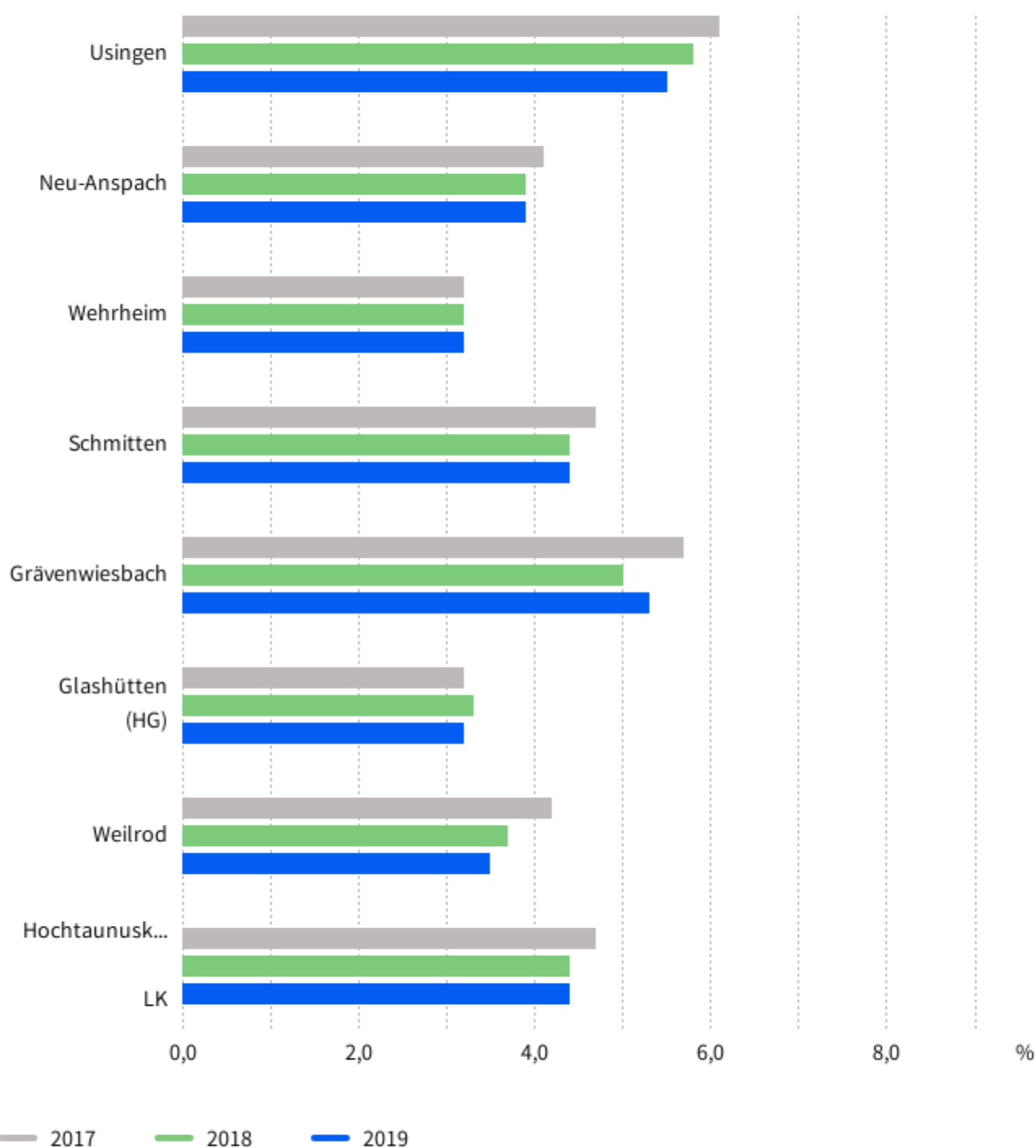
Quelle: Statistische Ämter der Länder, ZEFIR, eigene Berechnungen

Datenlizenz Deutschland - Namensnennung - Version 2.0

# Wegweiser Kommune

## Arbeitslose an den SvB

Usingen (im Hochtaunuskreis), Neu-Anspach (im Hochtaunuskreis), ...



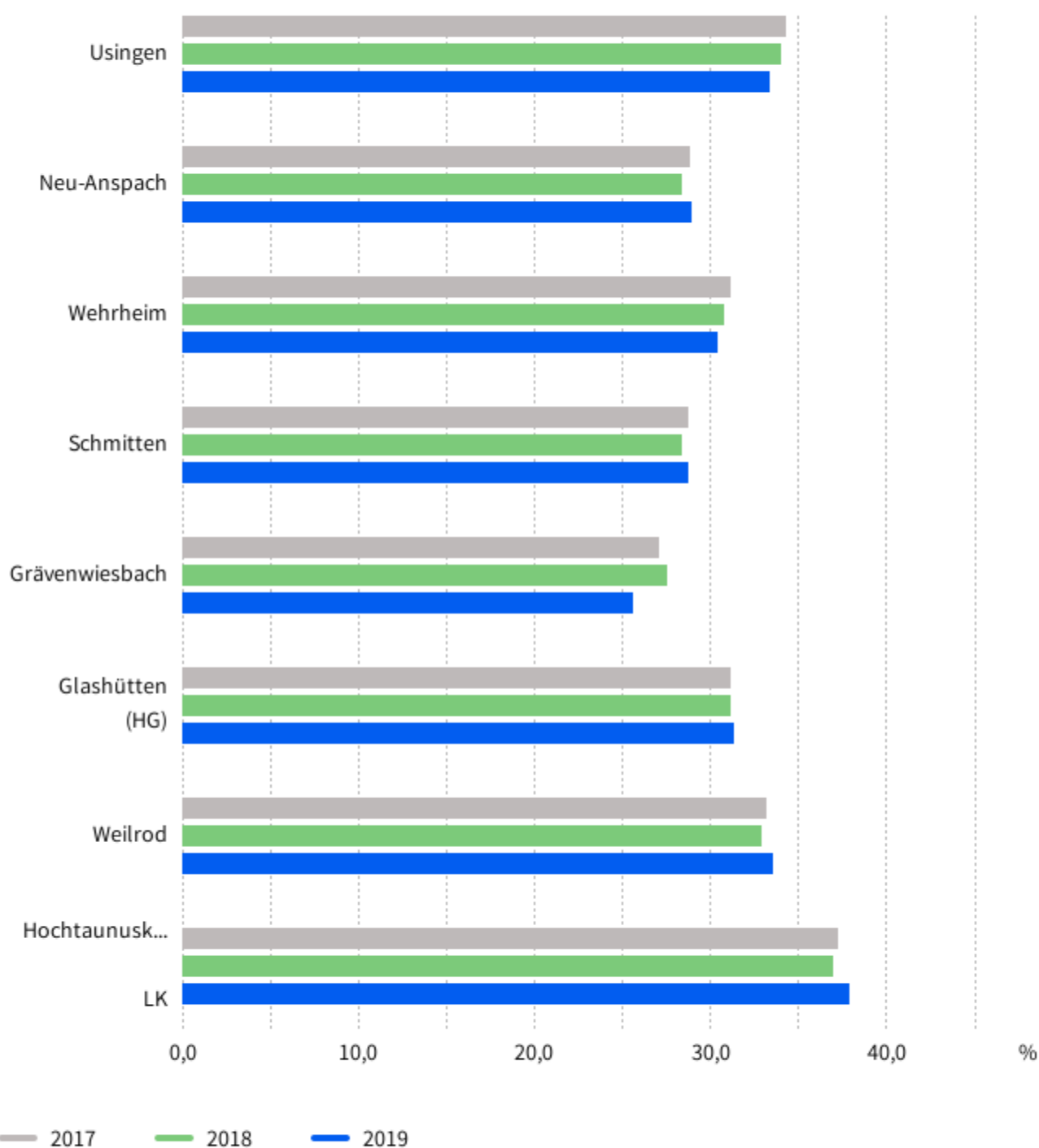
Quelle: Bundesagentur für Arbeit, ZEFIR, eigene Berechnungen

Datenlizenz Deutschland - Namensnennung - Version 2.0

# Wegweiser Kommune

## Einpersonen-Haushalte

Usingen (im Hochtaunuskreis), Neu-Anspach (im Hochtaunuskreis), ...



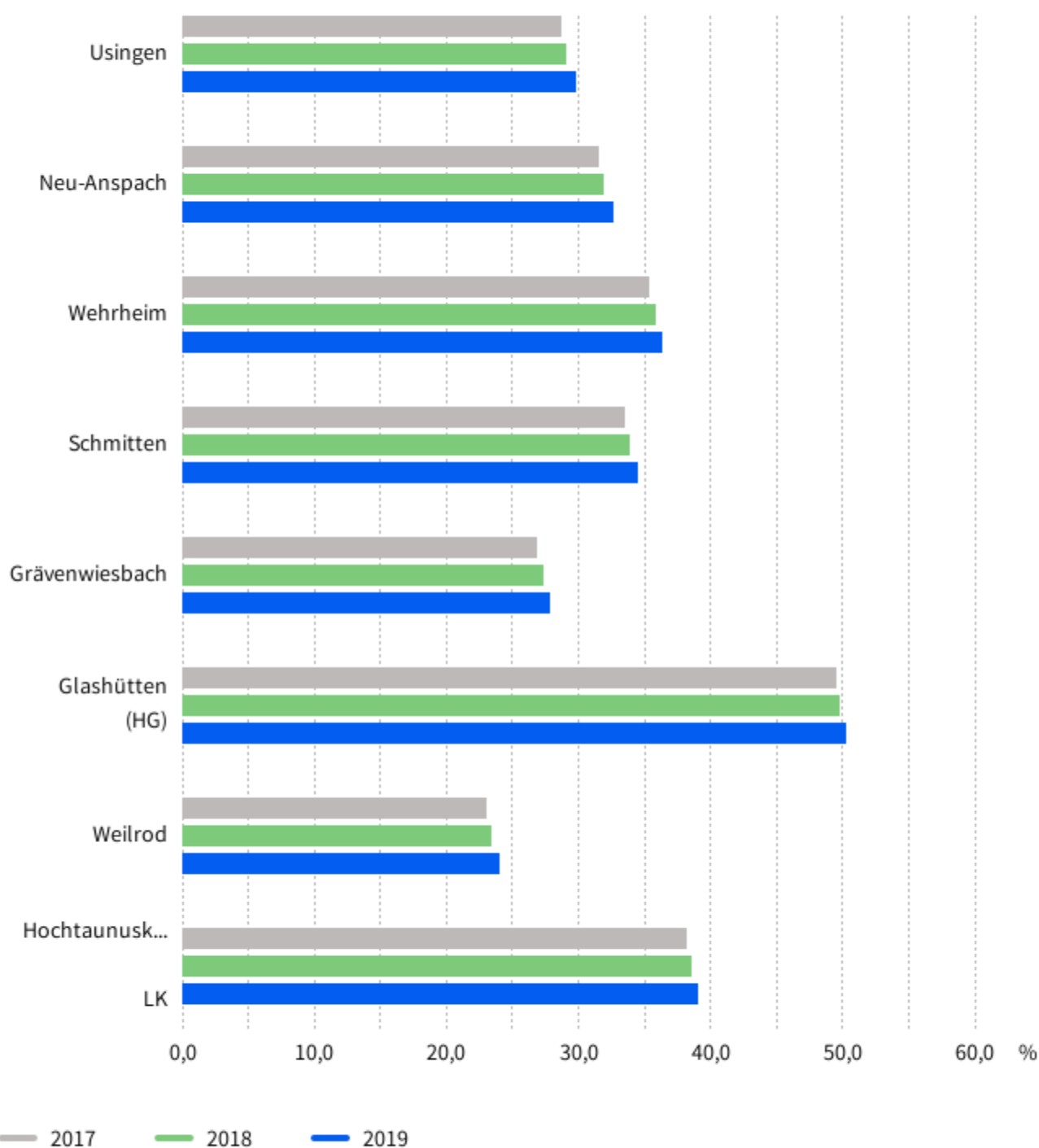
Quelle: Nexiga GmbH, ZEFIR, eigene Berechnungen

Datenlizenz Deutschland - Namensnennung - Version 2.0

# Wegweiser Kommune

## Haushalte mit hohem Einkommen

Usingen (im Hochtaunuskreis), Neu-Anspach (im Hochtaunuskreis), ...



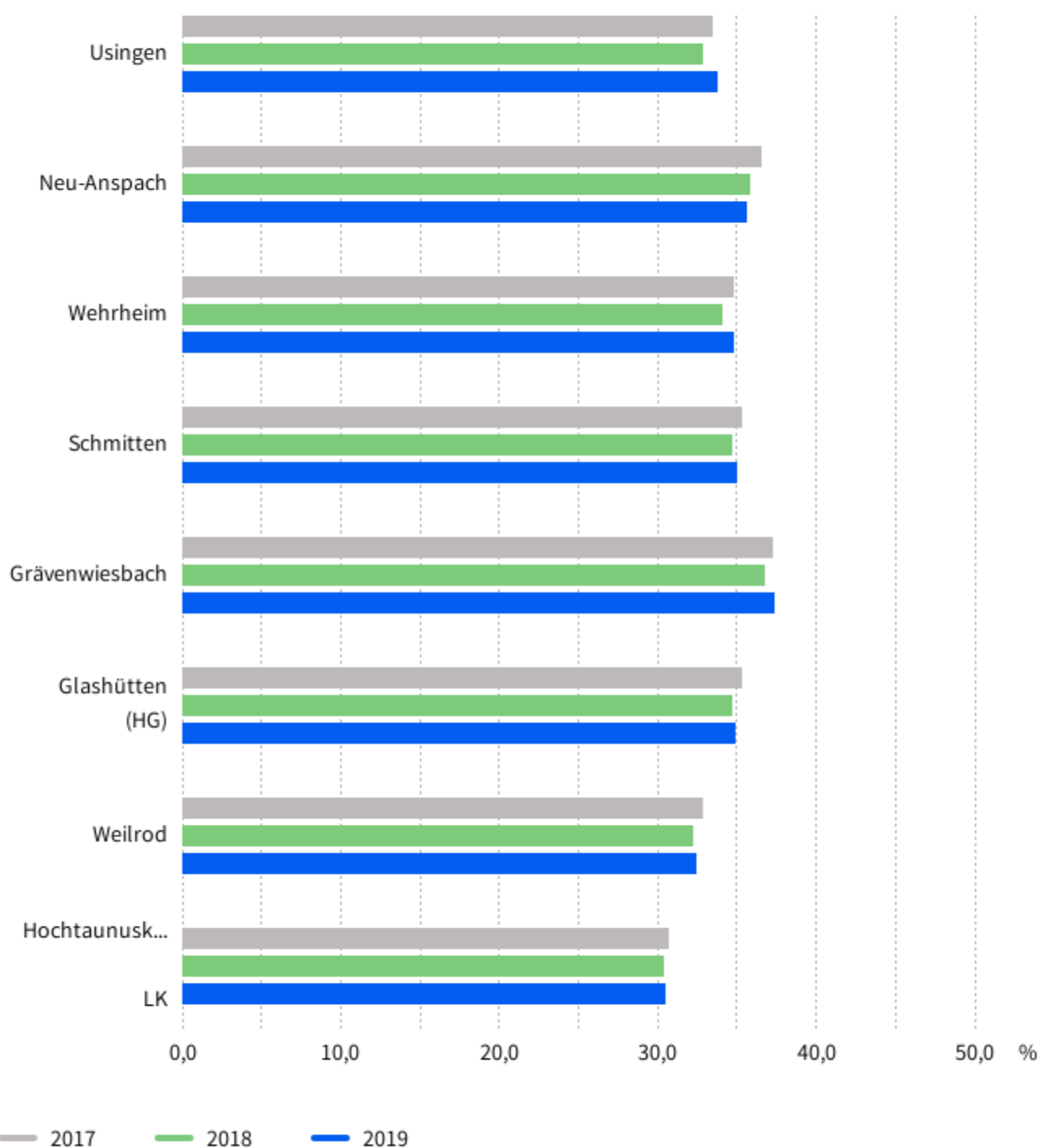
Quelle: Nexiga GmbH, ZEFIR, eigene Berechnungen

Datenlizenz Deutschland - Namensnennung - Version 2.0

# Wegweiser Kommune

## Haushalte mit Kindern

Usingen (im Hochtaunuskreis), Neu-Anspach (im Hochtaunuskreis), ...



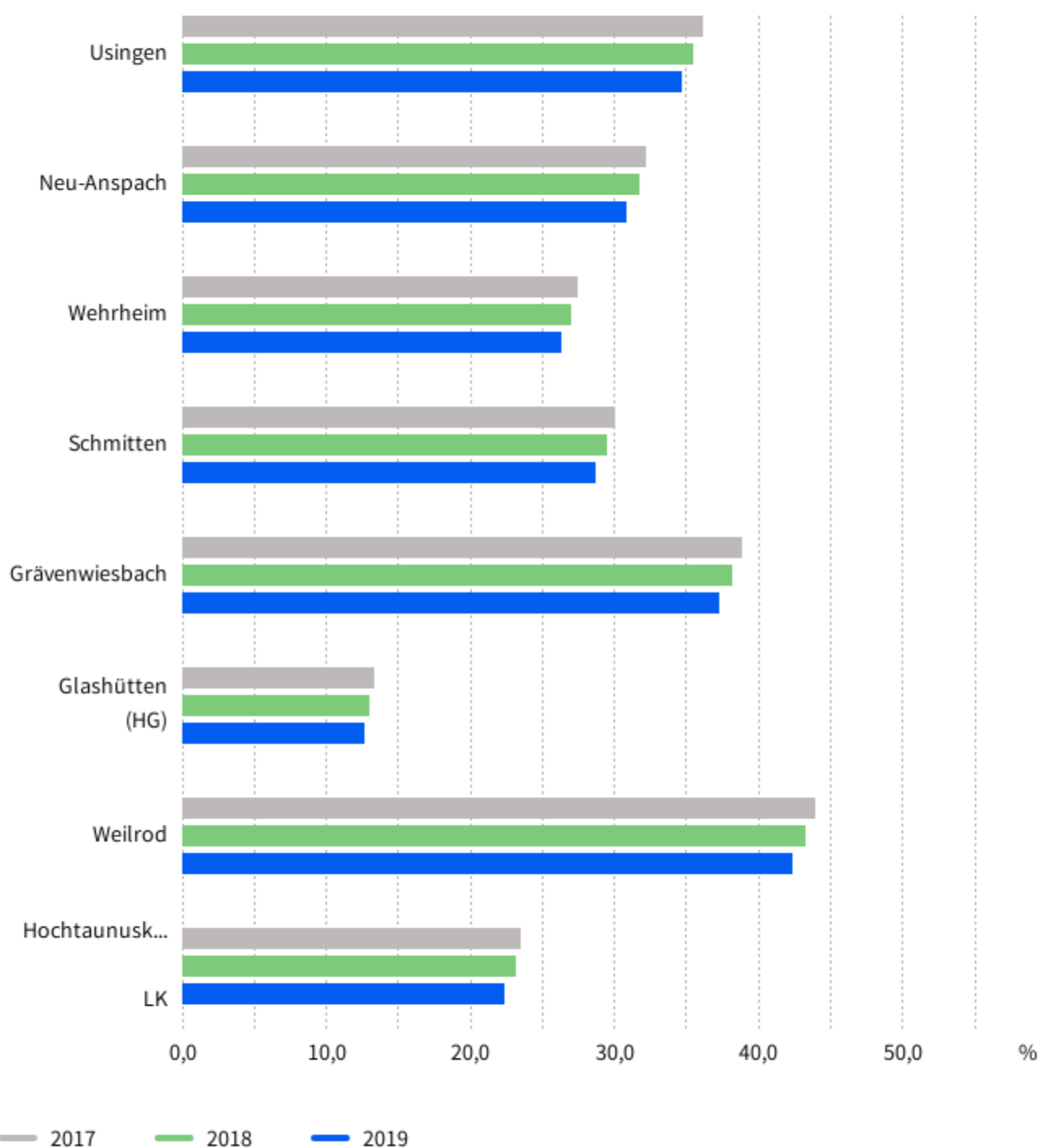
Quelle: Nexiga GmbH, ZEFIR, eigene Berechnungen

Datenlizenz Deutschland - Namensnennung - Version 2.0

# Wegweiser Kommune

## Haushalte mit niedrigem Einkommen

Usingen (im Hochtaunuskreis), Neu-Anspach (im Hochtaunuskreis), ...



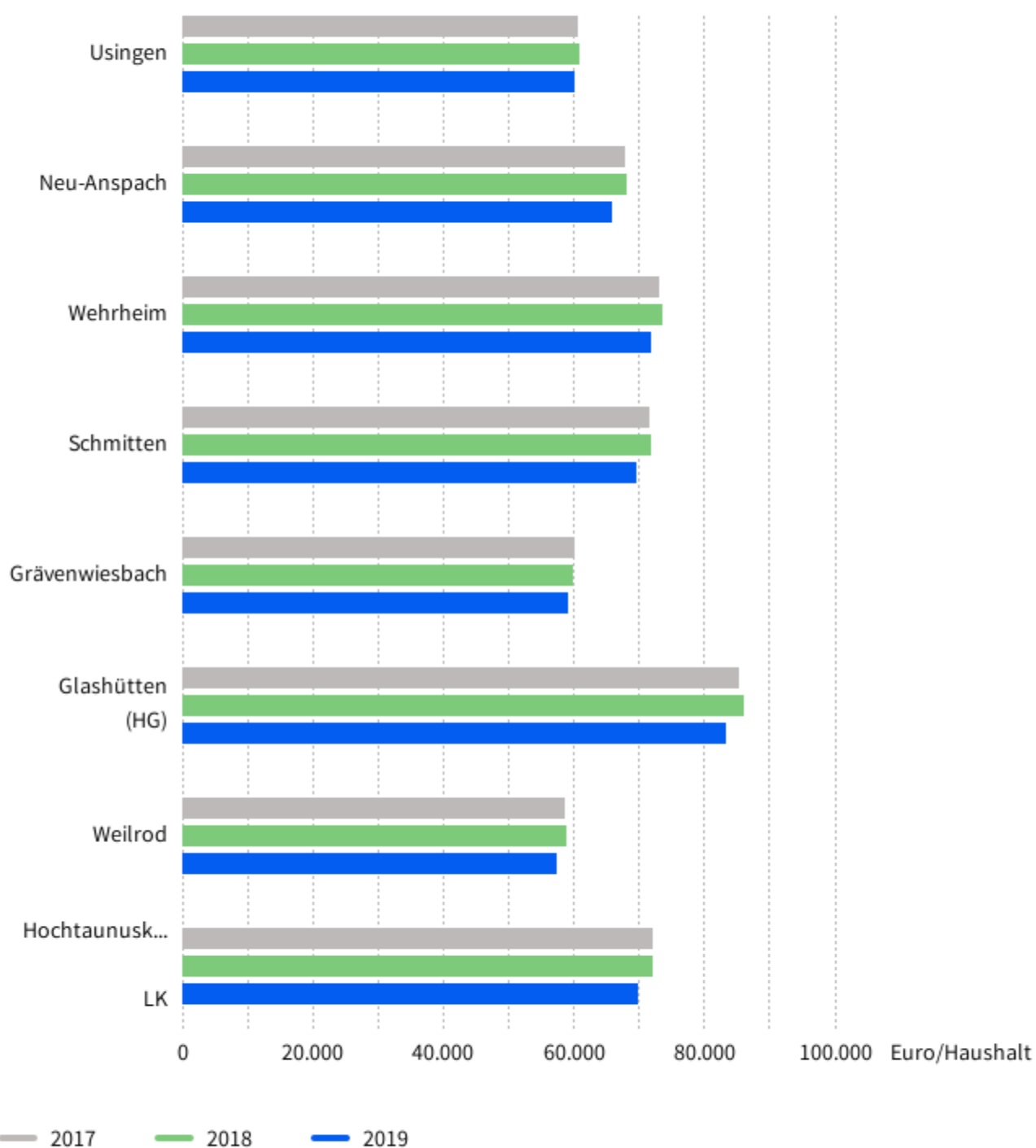
Quelle: Nexiga GmbH, ZEFIR, eigene Berechnungen

Datenlizenz Deutschland - Namensnennung - Version 2.0

# Wegweiser Kommune

## Kaufkraft

Usingen (im Hochtaunuskreis), Neu-Anspach (im Hochtaunuskreis), ...



Quelle: Nexiga GmbH, ZEFIR, eigene Berechnungen

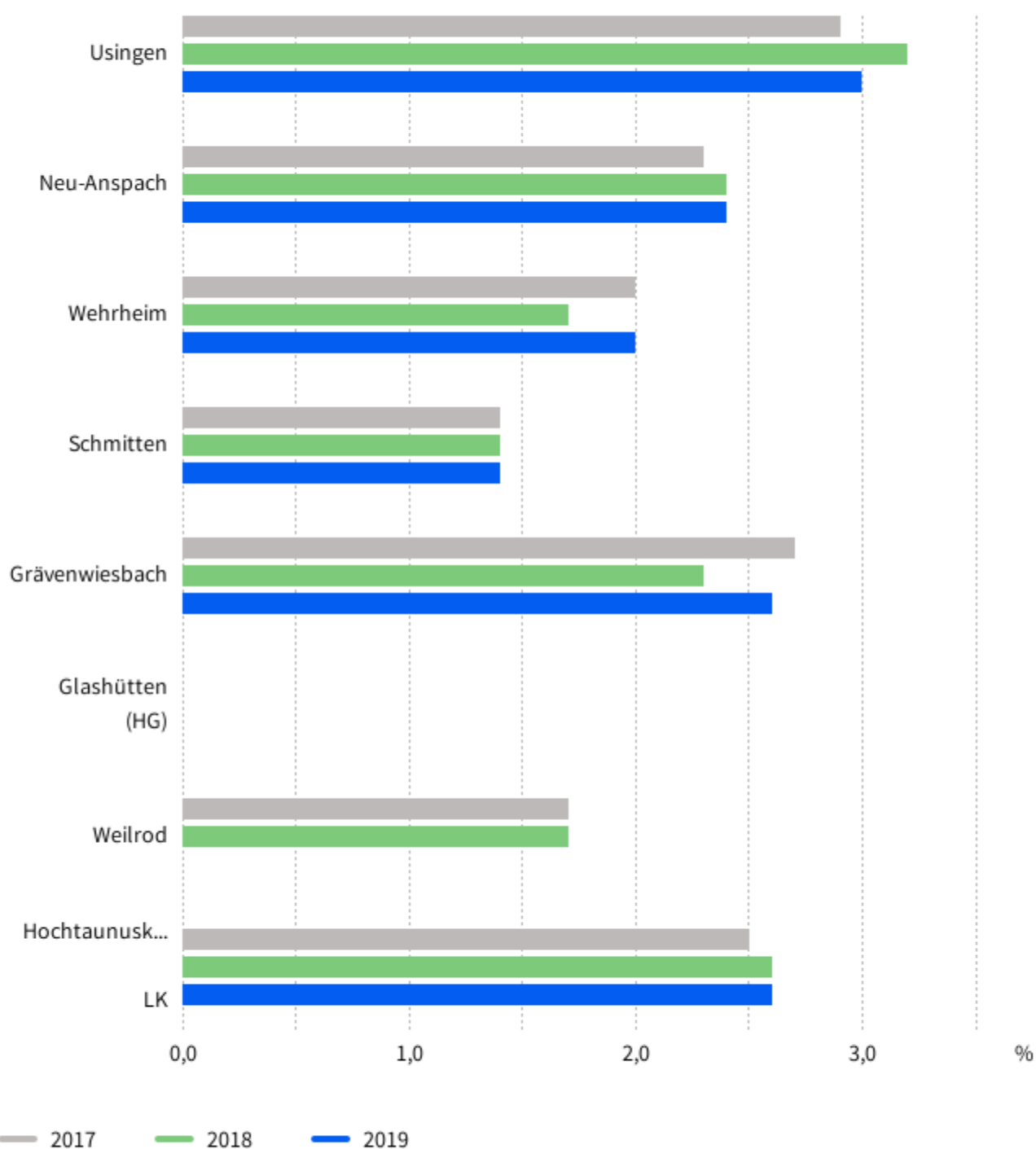
Datenlizenz Deutschland - Namensnennung - Version 2.0



# Wegweiser Kommune

## Altersarmut

Usingen (im Hochtaunuskreis), Neu-Anspach (im Hochtaunuskreis), ...



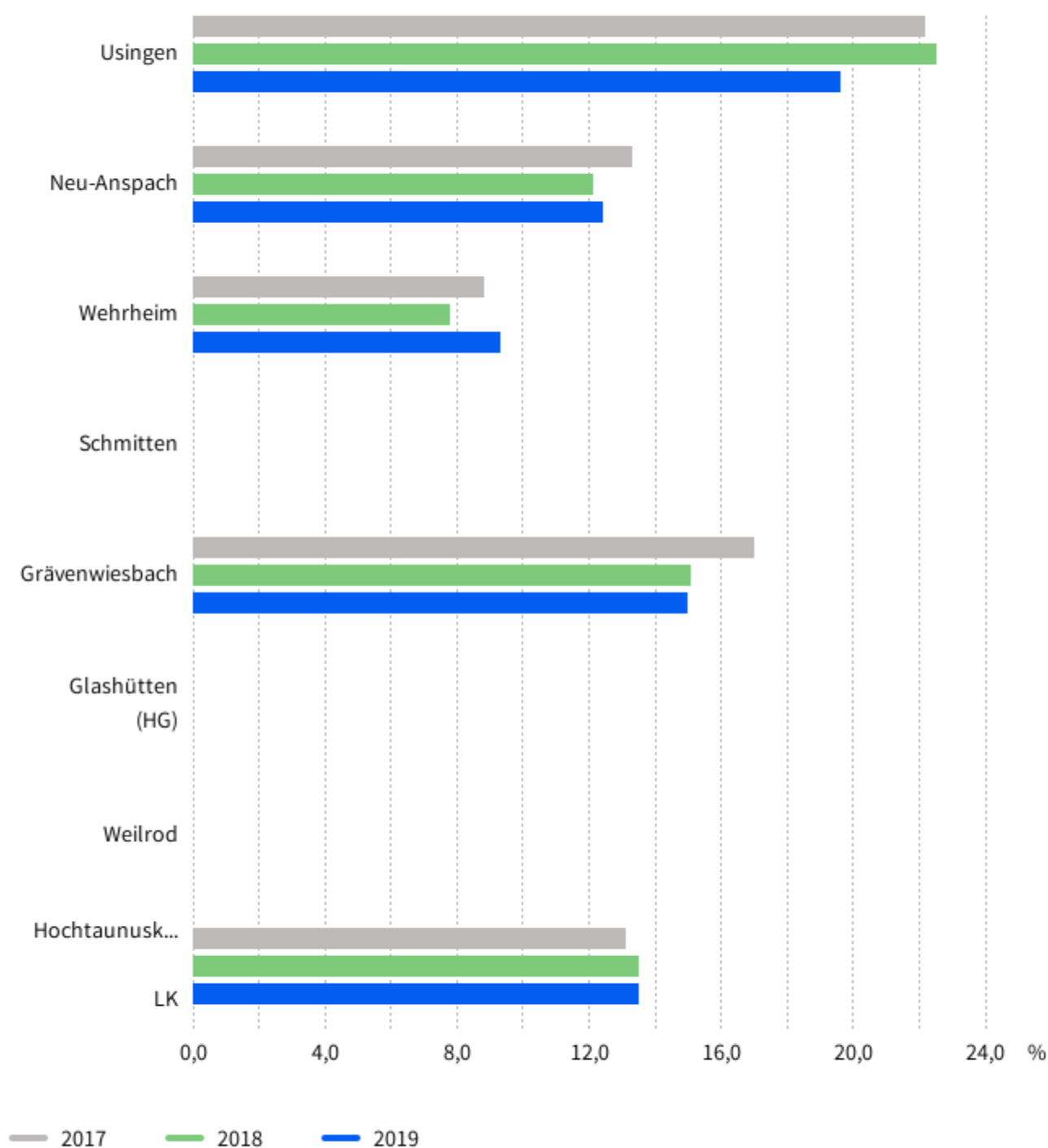
Quelle: Statistische Ämter des Bundes und der Länder, ZEFIR, eigene Berechnungen

Datenlizenz Deutschland - Namensnennung - Version 2.0

# Wegweiser Kommune

## Altersarmut - Ausländer:innen

Usingen (im Hochtaunuskreis), Neu-Anspach (im Hochtaunuskreis), ...



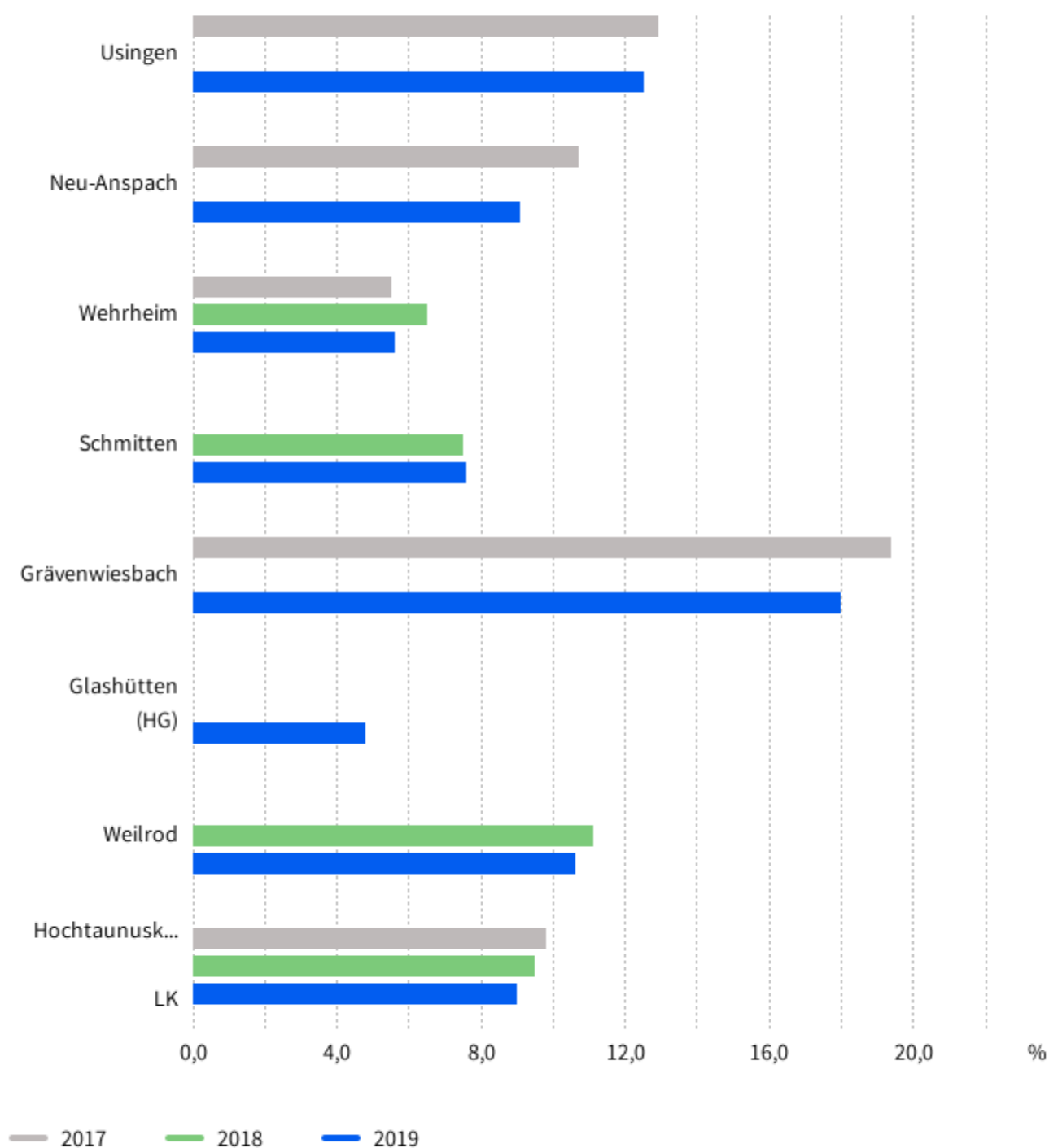
Quelle: Statistische Ämter des Bundes und der Länder, ZEFIR, eigene Berechnungen

Datenlizenz Deutschland - Namensnennung - Version 2.0

# Wegweiser Kommune

## Kinderarmut

Usingen (im Hochtaunuskreis), Neu-Anspach (im Hochtaunuskreis), ...



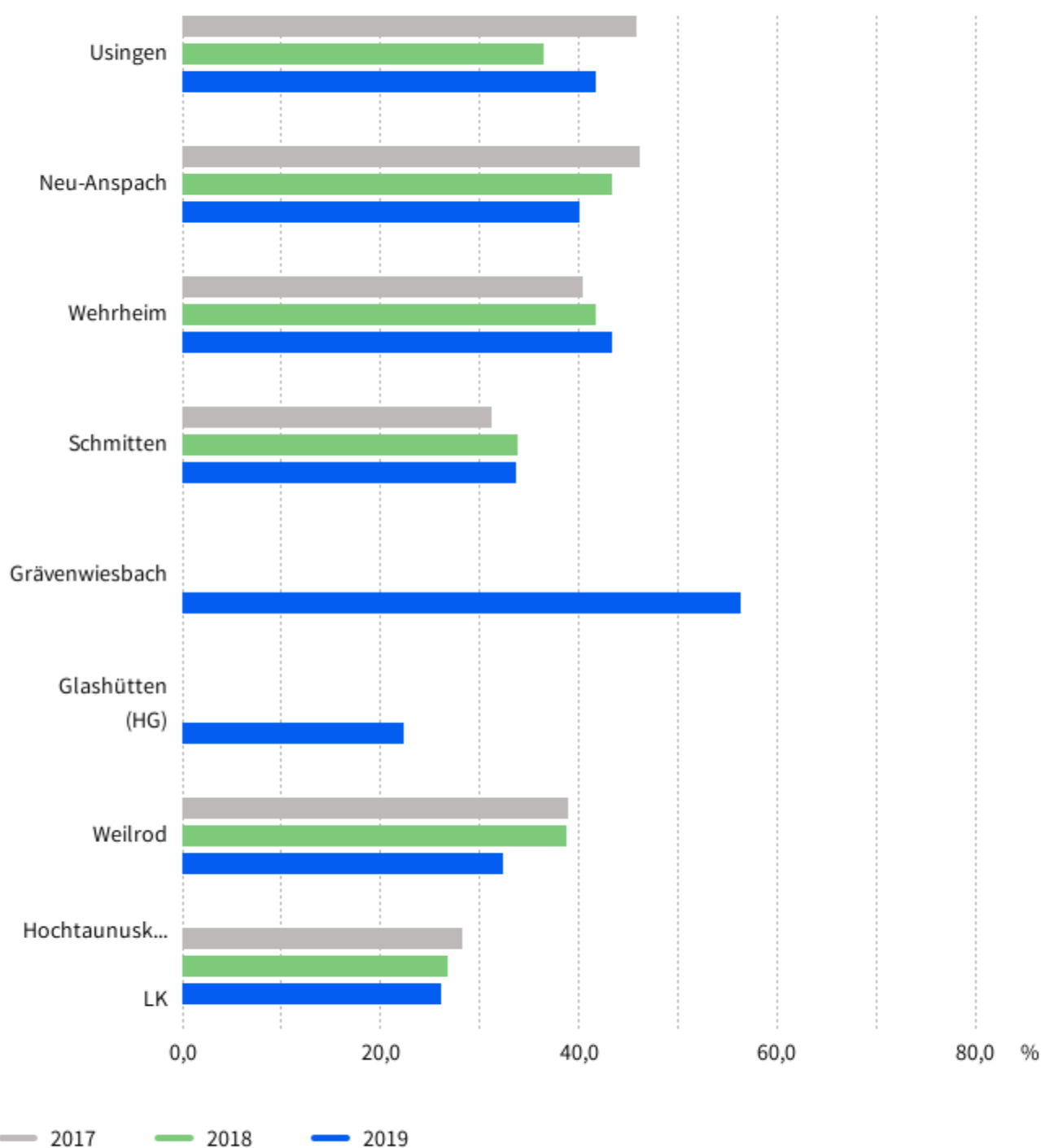
Quelle: Statistische Ämter der Länder, Bundesagentur für Arbeit, ZEFIR, eigene Berechnungen

Datenlizenz Deutschland - Namensnennung - Version 2.0

# Wegweiser Kommune

## Kinderarmut - Ausländer:innen

Usingen (im Hochtaunuskreis), Neu-Anspach (im Hochtaunuskreis), ...



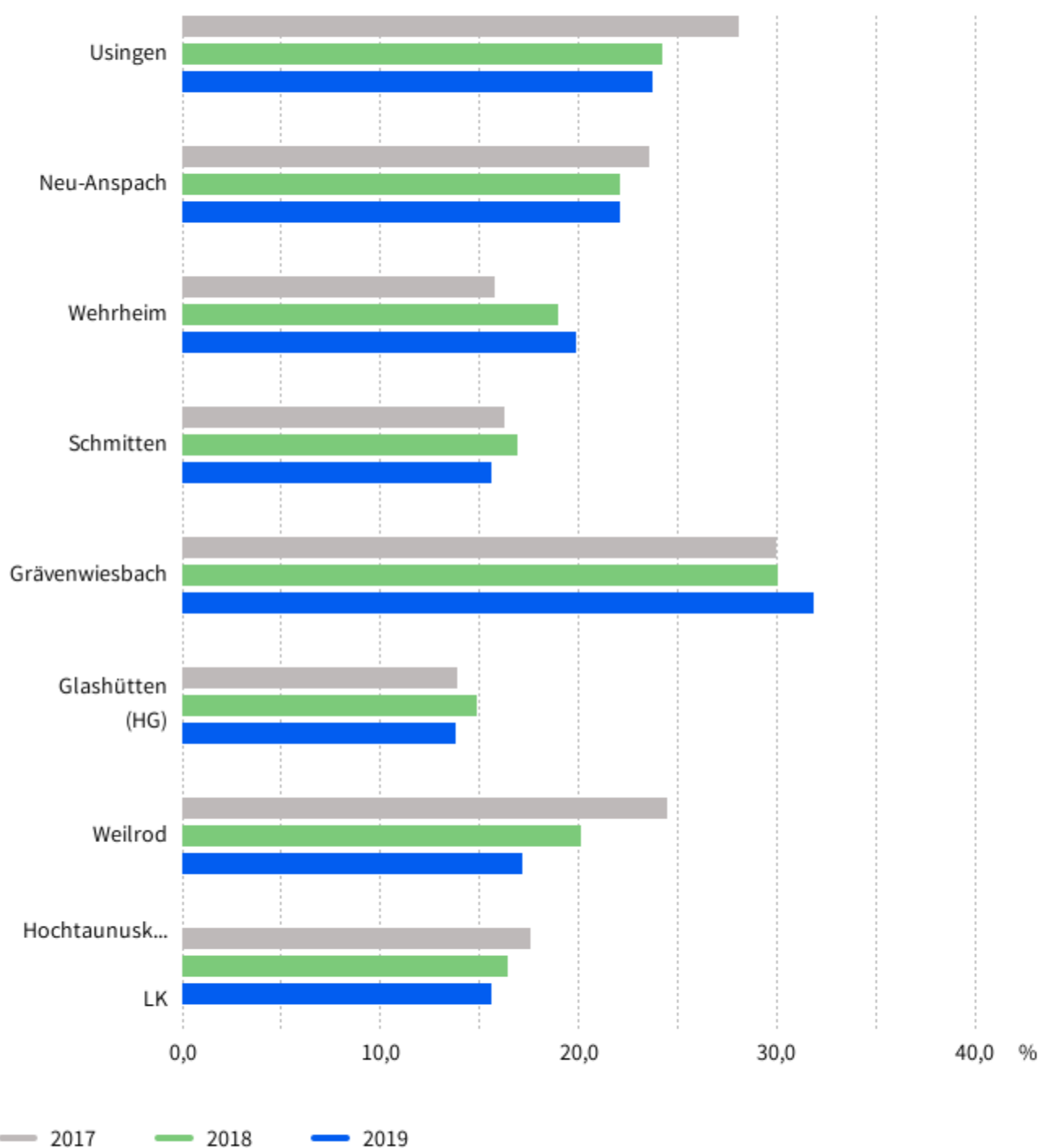
Quelle: Statistische Ämter der Länder, Bundesagentur für Arbeit, ZEFIR, eigene Berechnungen

Datenlizenz Deutschland - Namensnennung - Version 2.0

# Wegweiser Kommune

## SGB II-Quote - Ausländer:innen

Usingen (im Hochtaunuskreis), Neu-Anspach (im Hochtaunuskreis), ...



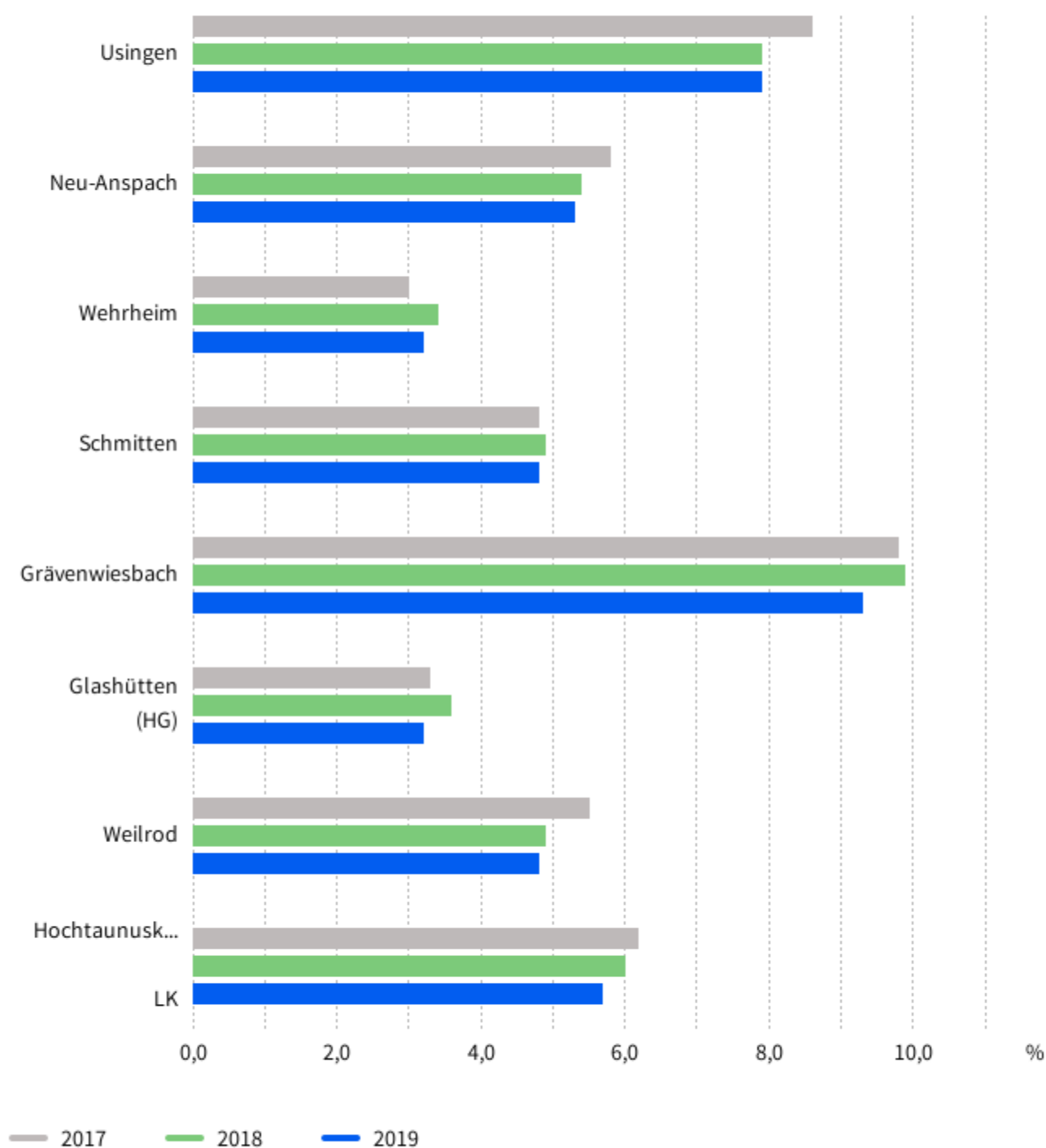
Quelle: Statistische Ämter der Länder, Bundesagentur für Arbeit, ZEFIR, eigene Berechnungen

Datenlizenz Deutschland - Namensnennung - Version 2.0

# Wegweiser Kommune

## SGB II-Quote

Usingen (im Hochtaunuskreis), Neu-Anspach (im Hochtaunuskreis), ...



Quelle: Statistische Ämter der Länder, Bundesagentur für Arbeit, ZEFIR, eigene Berechnungen

Datenlizenz Deutschland - Namensnennung - Version 2.0

Jahresabschluss 2021

Teilergebnishaushalt Produkt 31501 Soziale Hilfen und Leistungen						
Stadt Usingen						
Nr.	Konten	Bezeichnung	Ergebnis des Vorjahres 2020	Fortgeschriebener Ansatz des Haushaltsjahres 2021	Ergebnis des Haushaltsjahres 2021	Vergleich fortgeschr. Ansatz/ Ergebnis des Haushaltsjahres (Sp. 5 ./ Sp. 6)
		<b>Ordentliche Erträge</b>				
01	50	Privatrechtliche Leistungsentgelte			-7.196,04	7.196,04
03	548-549	Kostensersatzleistungen und -erstattungen			-21.965,84	21.965,84
07	540-543	Erträge aus Zuweisungen u. Zuschüssen für lfd. Zwecke u. allgemeine Umlagen		-30.396,00		-30.396,00
<b>10</b>		<b>Summe der ordentlichen Erträge (Nr. 1 bis 9)</b>		<b>-30.396,00</b>	<b>-29.161,88</b>	<b>-1.234,12</b>
		<b>Ordentliche Aufwendungen</b>				
11	62, 63, 640-643, 647-649, 65	Personalaufwendungen	52.888,98	69.611,00	66.903,88	2.707,12
12	644-646	Versorgungsaufwendungen	3.724,44	5.071,00	4.246,67	824,33
13	60, 61, 67-69	Aufwendungen für Sach- und Dienstleistungen	5.375,72	47.646,00	36.116,16	11.529,84
14	66	Abschreibungen	66,50		88,00	-88,00
<b>19</b>		<b>Summe der ordentlichen Aufwendungen (Nr. 11 bis 18)</b>	<b>62.055,64</b>	<b>122.328,00</b>	<b>107.354,71</b>	<b>14.973,29</b>
<b>20</b>		<b>Verwaltungsergebnis (Nr. 10 ./ Nr. 19)</b>	<b>62.055,64</b>	<b>91.932,00</b>	<b>78.192,83</b>	<b>13.739,17</b>
21	56, 57	Finanzerträge				
22	77	Finanzaufwendungen				
<b>23</b>		<b>Finanzergebnis (Nr. 21 ./ Nr. 22)</b>				
<b>24</b>		<b>Ordentliches Ergebnis (Verwaltungsergebnis und Finanzergebnis Nr. 20 und Nr. 23)</b>	<b>62.055,64</b>	<b>91.932,00</b>	<b>78.192,83</b>	<b>13.739,17</b>
25	59	Außerordentliche Erträge				
26	79	Außerordentliche Aufwendungen				
<b>27</b>		<b>Außerordentliches Ergebnis (Nr. 25 ./ Nr. 26)</b>				
<b>28</b>		<b>Jahresergebnis vor internen Leistungsbeziehungen (ordentliches Ergebnis und außerordentliches Ergebnis Nr. 24 und Nr. 27)</b>	<b>62.055,64</b>	<b>91.932,00</b>	<b>78.192,83</b>	<b>13.739,17</b>
29		Erlöse aus internen Leistungsbeziehungen	-252,66			
30		Kosten aus internen Leistungsbeziehungen	16.819,57	49.700,00	22.602,62	27.097,38
<b>31</b>		<b>Ergebnis der internen Leistungsbeziehungen</b>	<b>16.566,91</b>	<b>49.700,00</b>	<b>22.602,62</b>	<b>27.097,38</b>
<b>32</b>		<b>Jahresergebnis nach internen Leistungsbeziehungen</b>	<b>78.622,55</b>	<b>141.632,00</b>	<b>100.795,45</b>	<b>40.836,55</b>

Jahresabschluss 2021

Teilfinanzhaushalt Produkt 31501 Soziale Hilfen und Leistungen					
Stadt Usingen					
Nr.	Bezeichnung	Ergebnis des Vorjahres 2020	Fortgeschriebener Ansatz des Haushaltsjahres 2021	Ergebnis des Haushaltsjahres 2021	Vergleich fortgeschr. Ansatz/ Ergebnis des Haushaltsjahres (Sp. 4 ./ Sp. 5)
	<b>Einzahlungen aus Investitionstätigkeit</b>				
20	+ Einz. aus Investitionszuweis. und -zuschüssen sowie aus Investitions-beiträgen				
21	+ Einz. aus Abgängen von Vermögens-gegenständen des Sachanlagevermögens und des immateriellen Anlagevermögens				
22	+ Einz. aus Abgängen von Vermögens-gegenständen des Finanzanlagevermögens				
	<b>Einzahlungen aus Finanzierungstätigkeit</b>				
31	+ Einz. aus der Aufnahme v. Krediten und wirtschaftlich vergleichbaren Vorgängen für Investitionen				
	<b>Summe</b>				
	<b>Auszahlungen aus Investitionstätigkeit</b>				
24	- Ausz. für den Erwerb von Grundstücken und Gebäuden				
25	- Ausz. für Baumaßnahmen				
26	- Ausz. für Investitionen in das sonstige Sachanlagevermögen und immaterielle Anlagevermögen	-7.069,50			
	davon: Ausz. aus gewährten Investitionszuweisungen und -zuschüssen	-7.069,50			
27	- Ausz. für Investitionen in das Finanzanlagevermögen				
	<b>Auszahlungen aus Finanzierungstätigkeit</b>				
32	- Auszahlungen für die Tilgung von Krediten und wirtschaftlich vergl. Vorgängen für Investitionen				
	<b>Summe</b>	<b>-7.069,50</b>			
	<b>Saldo (Einzahlungen ./ Auszahlungen)</b>	<b>-7.069,50</b>			



Jahresabschluss 2021

**Investitionen Produkt 31501 Soziale Hilfen und Leistungen**

Stadt Usingen

Nr.	Bezeichnung	Jahres- ergebnis 2020	Fortg. Ansatz 2021	Jahres- ergebnis 2021	Vergl. Fortg. Ansatz-Ergebnis 2021
315-01	Investitionskostenzuschuss Lebenshilfe e.V.	-7.069,50			

**Produktbeschreibung Produktbereich 06 Kinder-, Jugend- und Familienhilfen**

Stadt Usingen

**Verantwortliche Organisationseinheit**

**Verantwortliche Person(en)**

Reiner Greve

Jahresabschluss 2021

Teilergebnishaushalt Produktbereich 06 Kinder-, Jugend- und Familienhilfen						
Stadt Usingen						
Nr.	Konten	Bezeichnung	Ergebnis des Vorjahres 2020	Fortgeschriebener Ansatz des Haushaltsjahres 2021	Ergebnis des Haushaltsjahres 2021	Vergleich fortgeschr. Ansatz/ Ergebnis des Haushaltsjahres (Sp. 5 ./ Sp. 6)
		<b>Ordentliche Erträge</b>				
01	50	Privatrechtliche Leistungsentgelte	-20.777,38	-23.390,00	-11.428,68	-11.961,32
02	51	Öffentlich-rechtliche Leistungsentgelte	-551.340,05	-692.613,00	-634.617,81	-57.995,19
03	548-549	Kostensersatzleistungen und -erstattungen	-255.033,41	-118.326,00	-253.245,64	134.919,64
07	540-543	Erträge aus Zuweisungen u. Zuschüssen für lfd. Zwecke u. allgemeine Umlagen	-2.149.185,33	-1.374.232,00	-2.523.184,53	1.148.952,53
08	546	Erträge a. Auflösung v. SoPo aus Investitionszuweisungen,-zuschüssen u.-beiträgen	-36.533,12	-52.751,00	-57.976,04	5.225,04
09	53	Sonstige ordentliche Erträge			-756,95	756,95
<b>10</b>		<b>Summe der ordentlichen Erträge (Nr. 1 bis 9)</b>	<b>-3.012.869,29</b>	<b>-2.261.312,00</b>	<b>-3.481.209,65</b>	<b>1.219.897,65</b>
		<b>Ordentliche Aufwendungen</b>				
11	62, 63, 640-643, 647-649, 65	Personalaufwendungen	3.948.487,58	3.930.018,00	4.019.266,64	-89.248,64
12	644-646	Versorgungsaufwendungen	265.287,98	287.711,00	245.884,01	41.826,99
13	60, 61, 67-69	Aufwendungen für Sach- und Dienstleistungen	721.877,70	781.434,00	816.045,18	-34.611,18
14	66	Abschreibungen	207.476,91	230.061,00	270.348,57	-40.287,57
15	71	Aufwendungen f. Zuweisungen u. Zuschüsse sowie besondere Finanzaufwendungen	1.142.890,23	1.295.600,00	1.842.383,05	-546.783,05
18	70, 74, 76	Sonstige ordentliche Aufwendungen	871,13	1.290,00	1.643,13	-353,13
<b>19</b>		<b>Summe der ordentlichen Aufwendungen (Nr. 11 bis 18)</b>	<b>6.286.891,53</b>	<b>6.526.114,00</b>	<b>7.195.570,58</b>	<b>-669.456,58</b>
<b>20</b>		<b>Verwaltungsergebnis (Nr. 10 ./ Nr. 19)</b>	<b>3.274.022,24</b>	<b>4.264.802,00</b>	<b>3.714.360,93</b>	<b>550.441,07</b>
21	56, 57	Finanzerträge				
22	77	Finanzaufwendungen				
<b>23</b>		<b>Finanzergebnis (Nr. 21 ./ Nr. 22)</b>				
<b>24</b>		<b>Ordentliches Ergebnis (Verwaltungsergebnis und Finanzergebnis Nr. 20 und Nr. 23)</b>	<b>3.274.022,24</b>	<b>4.264.802,00</b>	<b>3.714.360,93</b>	<b>550.441,07</b>
25	59	Außerordentliche Erträge	-27.091,65		-13.839,83	13.839,83
26	79	Außerordentliche Aufwendungen	143.259,46		399,94	-399,94
<b>27</b>		<b>Außerordentliches Ergebnis (Nr. 25 ./ Nr. 26)</b>	<b>116.167,81</b>		<b>-13.439,89</b>	<b>13.439,89</b>
<b>28</b>		<b>Jahresergebnis vor internen Leistungsbeziehungen (ordentliches Ergebnis und außerordentliches Ergebnis Nr. 24 und Nr. 27)</b>	<b>3.390.190,05</b>	<b>4.264.802,00</b>	<b>3.700.921,04</b>	<b>563.880,96</b>
29		Erlöse aus internen Leistungsbeziehungen	-104.065,03	-141.260,00	-72.201,18	-69.058,82
30		Kosten aus internen Leistungsbeziehungen	973.168,40	1.288.372,00	1.454.972,33	-166.600,33
<b>31</b>		<b>Ergebnis der internen Leistungsbeziehungen</b>	<b>869.103,37</b>	<b>1.147.112,00</b>	<b>1.382.771,15</b>	<b>-235.659,15</b>
<b>32</b>		<b>Jahresergebnis nach internen Leistungsbeziehungen</b>	<b>4.259.293,42</b>	<b>5.411.914,00</b>	<b>5.083.692,19</b>	<b>328.221,81</b>

Jahresabschluss 2021

Teilfinanzhaushalt Produktbereich 06 Kinder-, Jugend- und Familienhilfen					
Stadt Usingen					
Nr.	Bezeichnung	Ergebnis des Vorjahres 2020	Fortgeschriebener Ansatz des Haushaltsjahres 2021	Ergebnis des Haushaltsjahres 2021	Vergleich fortgeschr. Ansatz/ Ergebnis des Haushaltsjahres (Sp. 4 ./ Sp. 5)
	<b>Einzahlungen aus Investitionstätigkeit</b>				
20	+ Einz. aus Investitionszuweis. und -zuschüssen sowie aus Investitions-beiträgen	946.948,00		19.213,04	-19.213,04
21	+ Einz. aus Abgängen von Vermögens-gegenständen des Sachanlagevermögens und des immateriellen Anlagevermögens				
22	+ Einz. aus Abgängen von Vermögens-gegenständen des Finanzanlagevermögens				
	<b>Einzahlungen aus Finanzierungstätigkeit</b>				
31	+ Einz. aus der Aufnahme v. Krediten und wirtschaftlich vergleichbaren Vorgängen für Investitionen				
	<b>Summe</b>	<b>946.948,00</b>		<b>19.213,04</b>	<b>-19.213,04</b>
	<b>Auszahlungen aus Investitionstätigkeit</b>				
24	- Ausz. für den Erwerb von Grundstücken und Gebäuden	-36.081,85		-585.192,89	585.192,89
25	- Ausz. für Baumaßnahmen	-2.577.192,35	-141.000,00	-51.846,43	-89.153,57
26	- Ausz. für Investitionen in das sonstige Sachanlagevermögen und immaterielle Anlagevermögen	-48.975,48	-25.000,00	-128.915,91	103.915,91
	davon: Ausz. aus gewährten Investitionszuweisungen und -zuschüssen			-3.049,25	3.049,25
27	- Ausz. für Investitionen in das Finanzanlagevermögen				
	<b>Auszahlungen aus Finanzierungstätigkeit</b>				
32	- Auszahlungen für die Tilgung von Krediten und wirtschaftlich vergl. Vorgängen für Investitionen				
	<b>Summe</b>	<b>-2.662.249,68</b>	<b>-166.000,00</b>	<b>-765.955,23</b>	<b>599.955,23</b>
	<b>Saldo (Einzahlungen ./ Auszahlungen)</b>	<b>-1.715.301,68</b>	<b>-166.000,00</b>	<b>-746.742,19</b>	<b>580.742,19</b>

<b>Produktbeschreibung Produkt 36101 Betreuung von Kindern in fremden Einrichtungen</b>	
Stadt Usingen	
<b>Verantwortliche Organisationseinheit</b>	<b>Verantwortliche Person(en)</b>
Sozialamt	Reiner Greve
<b>Auftragsgrundlage</b>	Verträge mit den Trägern der Einrichtungen (zur Zeit der Hochtaunuskreis sowie die Ev. Kirche) auf der Grundlage entsprechender Beschlussfassungen der städtischen Gremien.
<b>Kurzbeschreibung</b>	Unterhaltung und Bezuschussung von nichtstädtischen Kindertagesstätten, Kleinkindbetreuung, betreute Grundschule.
<b>Zielgruppe</b>	Kinder von 1,5 Lebensjahren bis 10 Lebensjahren.
<b>Allgemeine Ziele</b>	<p>Zahlung eines Zuschusses zur Erziehung und Förderung der Kinder zur Ausbildung von kompetenten, eigenverantwortlichen und sozialen Persönlichkeiten in Tageseinrichtungen kirchlicher oder freier Träger.</p> <p>Erhöhung von Bildungschancen durch die Aufnahme aller Kinder (einschl. der ggf. notwendigen Ansprache der Eltern) in den vorhandenen Einrichtungen und die Förderung der sozialen, emotionalen und kognitiven Fähigkeiten.</p> <p>Heranführung der Kinder an spielerisches Lernen und an die Fremdsprache Englisch. Vermittlung von ausreichenden Deutschkenntnissen insbesondere an Kinder mit Migrationshintergrund zur ausreichenden Vorbereitung auf die Schule.</p> <p>Bereitstellung von Betreuungsmöglichkeiten für Grundschulkinder außerhalb der Schulstunden und während den Ferien.</p>

Jahresabschluss 2021

**Teilergebnishaushalt Produkt 36101 Betreuung von Kindern in fremden Einrichtungen**

Stadt Usingen

Nr.	Konten	Bezeichnung	Ergebnis des Vorjahres 2020	Fortgeschriebener Ansatz des Haushaltsjahres 2021	Ergebnis des Haushaltsjahres 2021	Vergleich fortgeschr. Ansatz/ Ergebnis des Haushaltsjahres (Sp. 5 ./ Sp. 6)
		<b>Ordentliche Erträge</b>				
07	540-543	Erträge aus Zuweisungen u. Zuschüssen für lfd. Zwecke u. allgemeine Umlagen		-5.000,00	-46.023,00	41.023,00
<b>10</b>		<b>Summe der ordentlichen Erträge (Nr. 1 bis 9)</b>		<b>-5.000,00</b>	<b>-46.023,00</b>	<b>41.023,00</b>
		<b>Ordentliche Aufwendungen</b>				
11	62, 63, 640-643, 647-649, 65	Personalaufwendungen		20,00		20,00
13	60, 61, 67-69	Aufwendungen für Sach- und Dienstleistungen		250,00		250,00
14	66	Abschreibungen	18.750,00	18.750,00	18.750,00	
15	71	Aufwendungen f. Zuweisungen u. Zuschüsse sowie besondere Finanzaufwendungen	659.302,22	775.000,00	1.363.628,95	-588.628,95
<b>19</b>		<b>Summe der ordentlichen Aufwendungen (Nr. 11 bis 18)</b>	<b>678.052,22</b>	<b>794.020,00</b>	<b>1.382.378,95</b>	<b>-588.358,95</b>
<b>20</b>		<b>Verwaltungsergebnis (Nr. 10 ./ Nr. 19)</b>	<b>678.052,22</b>	<b>789.020,00</b>	<b>1.336.355,95</b>	<b>-547.335,95</b>
21	56, 57	Finanzerträge				
22	77	Finanzaufwendungen				
<b>23</b>		<b>Finanzergebnis (Nr. 21 ./ Nr. 22)</b>				
<b>24</b>		<b>Ordentliches Ergebnis (Verwaltungsergebnis und Finanzergebnis Nr. 20 und Nr. 23)</b>	<b>678.052,22</b>	<b>789.020,00</b>	<b>1.336.355,95</b>	<b>-547.335,95</b>
25	59	Außerordentliche Erträge				
26	79	Außerordentliche Aufwendungen	600,00			
<b>27</b>		<b>Außerordentliches Ergebnis (Nr. 25 ./ Nr. 26)</b>	<b>600,00</b>			
<b>28</b>		<b>Jahresergebnis vor Internen Leistungsbeziehungen (ordentliches Ergebnis und außerordentliches Ergebnis Nr. 24 und Nr. 27)</b>	<b>678.652,22</b>	<b>789.020,00</b>	<b>1.336.355,95</b>	<b>-547.335,95</b>
29		Erlöse aus internen Leistungsbeziehungen				
30		Kosten aus internen Leistungsbeziehungen	159.186,99	143.490,00	154.065,98	-10.575,98
<b>31</b>		<b>Ergebnis der Internen Leistungsbeziehungen</b>	<b>159.186,99</b>	<b>143.490,00</b>	<b>154.065,98</b>	<b>-10.575,98</b>
<b>32</b>		<b>Jahresergebnis nach Internen Leistungsbeziehungen</b>	<b>837.839,21</b>	<b>932.510,00</b>	<b>1.490.421,93</b>	<b>-557.911,93</b>

Jahresabschluss 2021

Teilfinanzhaushalt Produkt 36101 Betreuung von Kindern in fremden Einrichtungen					
Stadt Usingen					
Nr.	Bezeichnung	Ergebnis des Vorjahres 2020	Fortgeschriebener Ansatz des Haushaltsjahres 2021	Ergebnis des Haushaltsjahres 2021	Vergleich fortgeschr. Ansatz/ Ergebnis des Haushaltsjahres (Sp. 4 ./ Sp. 5)
	<b>Einzahlungen aus Investitionstätigkeit</b>				
20	+ Einz. aus Investitionszuweis. und -zuschüssen sowie aus Investitions-beiträgen				
21	+ Einz. aus Abgängen von Vermögens-gegenständen des Sachanlagevermögens und des immateriellen Anlagevermögens				
22	+ Einz. aus Abgängen von Vermögens-gegenständen des Finanzanlagevermögens				
	<b>Einzahlungen aus Finanzierungstätigkeit</b>				
31	+ Einz. aus der Aufnahme v. Krediten und wirtschaftlich vergleichbaren Vorgängen für Investitionen				
	<b>Summe</b>				
	<b>Auszahlungen aus Investitionstätigkeit</b>				
24	- Ausz. für den Erwerb von Grundstücken und Gebäuden				
25	- Ausz. für Baumaßnahmen				
26	- Ausz. für Investitionen in das sonstige Sachanlagevermögen und immaterielle Anlagevermögen davon: Ausz. aus gewährten Investitionszuweisungen und -zuschüssen				
27	- Ausz. für Investitionen in das Finanzanlagevermögen				
	<b>Auszahlungen aus Finanzierungstätigkeit</b>				
32	- Auszahlungen für die Tilgung von Krediten und wirtschaftlich vergl. Vorgängen für Investitionen				
	<b>Summe</b>				
	<b>Saldo (Einzahlungen ./ Auszahlungen)</b>				

<b>Produktbeschreibung Produkt 36110 Betreuung von Kindern in der ev. Kita Arche Noah</b>	
Stadt Usingen	
<b>Verantwortliche Organisationseinheit</b>	<b>Verantwortliche Person(en)</b>
Sozialamt	Reiner Greve
<b>Auftragsgrundlage</b>	Verträge mit den Trägern der Einrichtung (Ev. Kirche) auf der Grundlage entsprechender Beschlussfassungen der städtischen Gremien.
<b>Kurzbeschreibung</b>	Unterhaltung und Bezuschussung der nichtstädtischen ev. Kindertagesstätte Arche Noah.
<b>Zielgruppe</b>	Kleinkinder von 2 Lebensjahren bis 6 Lebensjahren.
<b>Allgemeine Ziele</b>	<p>Zahlung eines Zuschusses zur Erziehung und Förderung der Kinder zur Ausbildung von kompetenten, eigenverantwortlichen und sozialen Persönlichkeiten in Tageseinrichtungen kirchlicher oder freier Träger.</p> <p>Erhöhung von Bildungschancen durch die Aufnahme aller Kinder (einschl. der ggf. notwendigen Ansprache der Eltern) in den vorhandenen Einrichtungen und die Förderung der sozialen, emotionalen und kognitiven Fähigkeiten.</p> <p>Heranführung der Kinder an spielerisches Lernen. Vermittlung von ausreichenden Deutschkenntnissen insbesondere an Kinder mit Migrationshintergrund zur ausreichenden Vorbereitung auf die Schule.</p>



Jahresabschluss 2021

Teilergebnishaushalt Produkt 36110 Betreuung von Kindern in der ev. Kita Arche Noah						
Stadt Usingen						
Nr.	Konten	Bezeichnung	Ergebnis des Vorjahres 2020	Fortgeschriebener Ansatz des Haushaltsjahres 2021	Ergebnis des Haushaltsjahres 2021	Vergleich fortgeschr. Ansatz/ Ergebnis des Haushaltsjahres (Sp. 5 ./ Sp. 6)
		<b>Ordentliche Erträge</b>				
07	540-543	Erträge aus Zuweisungen u. Zuschüssen für lfd. Zwecke u. allgemeine Umlagen	-79.584,60	-85.000,00	-124.943,04	39.943,04
08	546	Erträge a. Auflösung v. SoPo aus Investitionszuweisungen,-zuschüssen u.-beiträgen	-363,20	-5.000,00	-4.363,00	-637,00
<b>10</b>		<b>Summe der ordentlichen Erträge (Nr. 1 bis 9) Ordentliche Aufwendungen</b>	<b>-79.947,80</b>	<b>-90.000,00</b>	<b>-129.306,04</b>	<b>39.306,04</b>
13	60, 61, 67-69	Aufwendungen für Sach- und Dienstleistungen	13.103,09	4.150,00	7.659,29	-3.509,29
14	66	Abschreibungen	15.405,31	28.532,00	30.813,49	-2.281,49
15	71	Aufwendungen f. Zuweisungen u. Zuschüsse sowie besondere Finanzaufwendungen	430.770,00	517.600,00	475.504,10	42.095,90
<b>19</b>		<b>Summe der ordentlichen Aufwendungen (Nr. 11 bis 18)</b>	<b>459.278,40</b>	<b>550.282,00</b>	<b>513.976,88</b>	<b>36.305,12</b>
<b>20</b>		<b>Verwaltungsergebnis (Nr. 10 ./ Nr. 19)</b>	<b>379.330,60</b>	<b>460.282,00</b>	<b>384.670,84</b>	<b>75.611,16</b>
21	56, 57	Finanzerträge				
22	77	Finanzaufwendungen				
<b>23</b>		<b>Finanzergebnis (Nr. 21 ./ Nr. 22)</b>				
<b>24</b>		<b>Ordentliches Ergebnis (Verwaltungsergebnis und Finanzergebnis Nr. 20 und Nr. 23)</b>	<b>379.330,60</b>	<b>460.282,00</b>	<b>384.670,84</b>	<b>75.611,16</b>
25	59	Außerordentliche Erträge	-11.821,95		-500,00	500,00
26	79	Außerordentliche Aufwendungen	93.986,10			
<b>27</b>		<b>Außerordentliches Ergebnis (Nr. 25 ./ Nr. 26)</b>	<b>82.164,15</b>		<b>-500,00</b>	<b>500,00</b>
<b>28</b>		<b>Jahresergebnis vor internen Leistungsbeziehungen (ordentliches Ergebnis und außerordentliches Ergebnis Nr. 24 und Nr. 27)</b>	<b>461.494,75</b>	<b>460.282,00</b>	<b>384.170,84</b>	<b>76.111,16</b>
29		Erlöse aus internen Leistungsbeziehungen				
30		Kosten aus internen Leistungsbeziehungen	112.071,34	87.780,00	117.745,05	-29.965,05
<b>31</b>		<b>Ergebnis der Internen Leistungsbeziehungen</b>	<b>112.071,34</b>	<b>87.780,00</b>	<b>117.745,05</b>	<b>-29.965,05</b>
<b>32</b>		<b>Jahresergebnis nach Internen Leistungsbeziehungen</b>	<b>573.566,09</b>	<b>548.062,00</b>	<b>501.915,89</b>	<b>46.146,11</b>

**Teilfinanzhaushalt Produkt 36110 Betreuung von Kindern in der ev. Kita Arche Noah**

Stadt Usingen

Nr.	Bezeichnung	Ergebnis des Vorjahres 2020	Fortgeschriebener Ansatz des Haushaltsjahres 2021	Ergebnis des Haushaltsjahres 2021	Vergleich fortgeschr. Ansatz/ Ergebnis des Haushaltsjahres (Sp. 4 ./ Sp. 5)
	<b>Einzahlungen aus Investitionstätigkeit</b>				
20	+ Einz. aus Investitionszuweis. und -zuschüssen sowie aus Investitions-beiträgen				
21	+ Einz. aus Abgängen von Vermögens-gegenständen des Sachanlagevermögens und des immateriellen Anlagevermögens				
22	+ Einz. aus Abgängen von Vermögens-gegenständen des Finanzanlagevermögens				
	<b>Einzahlungen aus Finanzierungstätigkeit</b>				
31	+ Einz. aus der Aufnahme v. Krediten und wirtschaftlich vergleichbaren Vorgängen für Investitionen				
	<b>Summe</b>				
	<b>Auszahlungen aus Investitionstätigkeit</b>				
24	- Ausz. für den Erwerb von Grundstücken und Gebäuden			-357.537,00	357.537,00
25	- Ausz. für Baumaßnahmen	-1.252.049,64		-3.181,05	3.181,05
26	- Ausz. für Investitionen in das sonstige Sachanlagevermögen und immaterielle Anlagevermögen davon: Ausz. aus gewährten Investitionszuweisungen und -zuschüssen	-7.432,58		-1.471,03	1.471,03
27	- Ausz. für Investitionen in das Finanzanlagevermögen				
	<b>Auszahlungen aus Finanzierungstätigkeit</b>				
32	- Auszahlungen für die Tilgung von Krediten und wirtschaftlich vergl. Vorgängen für Investitionen				
	<b>Summe</b>	<b>-1.259.482,22</b>		<b>-362.189,08</b>	<b>362.189,08</b>
	<b>Saldo (Einzahlungen ./ Auszahlungen)</b>	<b>-1.259.482,22</b>		<b>-362.189,08</b>	<b>362.189,08</b>

Jahresabschluss 2021

**Investitionen Produkt 36110 Betreuung von Kindern in der ev. Kita Arche Noah**

Stadt Usingen

Nr.	Bezeichnung	Jahres- ergebnis 2020	Fortg. Ansatz 2021	Jahres- ergebnis 2021	Vergl. Fortg. Ansatz-Ergebnis 2021
365-19	Grundh. San. u. Anbau Kita Schlappm. Pfad	-1.725,50			
365-20	San. u. Anbau Kita Arche Noah Schleichenbach	-1.257.756,72		-362.189,08	362.189,08

<b>Produktbeschreibung Produkt 36210 Förderung von Jugendlichen</b>	
Stadt Usingen	
<b>Verantwortliche Organisationseinheit</b>	<b>Verantwortliche Person(en)</b>
Sozialamt	Reiner Greve
<b>Auftragsgrundlage</b>	Beschlüsse und Handlungsempfehlungen der städtischen Gremien bzw. des Bürgermeisters.
<b>Kurzbeschreibung</b>	Kinder- und Jugendarbeit in- und außerhalb von Einrichtungen, Durchführen von Ferienspielen, Durchführung von Ferienfreizeiten.
<b>Zielgruppe</b>	Kinder und Jugendliche der Stadt Usingen
<b>Allgemeine Ziele</b>	Usingen als Kinder- und Jugendfreundliche Stadt ausbauen, mit Herstellung von Chancengleichheit für alle Usinger Kinder.

Jahresabschluss 2021

Teilergebnishaushalt Produkt 36210 Förderung von Jugendlichen						
Stadt Usingen						
Nr.	Konten	Bezeichnung	Ergebnis des Vorjahres 2020	Fortgeschriebener Ansatz des Haushaltsjahres 2021	Ergebnis des Haushaltsjahres 2021	Vergleich fortgeschr. Ansatz/ Ergebnis des Haushaltsjahres (Sp. 5 ./ Sp. 6)
		<b>Ordentliche Erträge</b>				
01	50	Privatrechtliche Leistungsentgelte	-18.798,18	-21.840,00	-9.878,68	-11.961,32
08	546	Erträge a. Auflösung v. SoPo aus Investitionszuweisungen, -zuschüssen u. -beiträgen	-1.101,00	-950,00	-1.101,00	151,00
<b>10</b>		<b>Summe der ordentlichen Erträge (Nr. 1 bis 9)</b>	<b>-19.899,18</b>	<b>-22.790,00</b>	<b>-10.979,68</b>	<b>-11.810,32</b>
		<b>Ordentliche Aufwendungen</b>				
11	62, 63, 640-643, 647-649, 65	Personalaufwendungen		3.222,00		3.222,00
12	644-646	Versorgungsaufwendungen		236,00		236,00
13	60, 61, 67-69	Aufwendungen für Sach- und Dienstleistungen	177.520,11	218.730,00	176.542,85	42.187,15
14	66	Abschreibungen	5.743,00	5.733,00	5.664,00	69,00
15	71	Aufwendungen f. Zuweisungen u. Zuschüsse sowie besondere Finanzaufwendungen	3.000,00	3.000,00	3.250,00	-250,00
18	70, 74, 76	Sonstige ordentliche Aufwendungen	871,13	1.290,00	1.643,13	-353,13
<b>19</b>		<b>Summe der ordentlichen Aufwendungen (Nr. 11 bis 18)</b>	<b>187.134,24</b>	<b>232.211,00</b>	<b>187.099,98</b>	<b>45.111,02</b>
<b>20</b>		<b>Verwaltungsergebnis (Nr. 10 ./ Nr. 19)</b>	<b>167.235,06</b>	<b>209.421,00</b>	<b>176.120,30</b>	<b>33.300,70</b>
21	56, 57	Finanzerträge				
22	77	Finanzaufwendungen				
<b>23</b>		<b>Finanzergebnis (Nr. 21 ./ Nr. 22)</b>				
<b>24</b>		<b>Ordentliches Ergebnis (Verwaltungsergebnis und Finanzergebnis Nr. 20 und Nr. 23)</b>	<b>167.235,06</b>	<b>209.421,00</b>	<b>176.120,30</b>	<b>33.300,70</b>
25	59	Außerordentliche Erträge				
26	79	Außerordentliche Aufwendungen				
<b>27</b>		<b>Außerordentliches Ergebnis (Nr. 25 ./ Nr. 26)</b>				
<b>28</b>		<b>Jahresergebnis vor internen Leistungsbeziehungen (ordentliches Ergebnis und außerordentliches Ergebnis Nr. 24 und Nr. 27)</b>	<b>167.235,06</b>	<b>209.421,00</b>	<b>176.120,30</b>	<b>33.300,70</b>
29		Erlöse aus internen Leistungsbeziehungen				
30		Kosten aus internen Leistungsbeziehungen	23.026,08	25.429,00	23.647,38	1.781,62
<b>31</b>		<b>Ergebnis der internen Leistungsbeziehungen</b>	<b>23.026,08</b>	<b>25.429,00</b>	<b>23.647,38</b>	<b>1.781,62</b>
<b>32</b>		<b>Jahresergebnis nach internen Leistungsbeziehungen</b>	<b>190.261,14</b>	<b>234.850,00</b>	<b>199.767,68</b>	<b>35.082,32</b>

<b>Teilfinanzhaushalt Produkt 36210 Förderung von Jugendlichen</b>					
Stadt Usingen					
Nr.	Bezeichnung	Ergebnis des Vorjahres 2020	Fortgeschriebener Ansatz des Haushaltsjahres 2021	Ergebnis des Haushaltsjahres 2021	Vergleich fortgeschr. Ansatz/ Ergebnis des Haushaltsjahres (Sp. 4 ./ Sp. 5)
	<b>Einzahlungen aus Investitionstätigkeit</b>				
20	+ Einz. aus Investitionszuweis. und -zuschüssen sowie aus Investitions-beiträgen				
21	+ Einz. aus Abgängen von Vermögens-gegenständen des Sachanlagevermögens und des immateriellen Anlagevermögens				
22	+ Einz. aus Abgängen von Vermögens-gegenständen des Finanzanlagevermögens				
	<b>Einzahlungen aus Finanzierungstätigkeit</b>				
31	+ Einz. aus der Aufnahme v. Krediten und wirtschaftlich vergleichbaren Vorgängen für Investitionen				
	<b>Summe</b>				
	<b>Auszahlungen aus Investitionstätigkeit</b>				
24	- Ausz. für den Erwerb von Grundstücken und Gebäuden				
25	- Ausz. für Baumaßnahmen				
26	- Ausz. für Investitionen in das sonstige Sachanlagevermögen und immaterielle Anlagevermögen davon: Ausz. aus gewährten Investitionszuweisungen und -zuschüssen				
27	- Ausz. für Investitionen in das Finanzanlagevermögen				
	<b>Auszahlungen aus Finanzierungstätigkeit</b>				
32	- Auszahlungen für die Tilgung von Krediten und wirtschaftlich vergl. Vorgängen für Investitionen				
	<b>Summe</b>				
	<b>Saldo (Einzahlungen ./ Auszahlungen)</b>				

<b>Produktbeschreibung Produkt 36501 Betreuung von Kindern in städtischen Einrichtungen</b>	
Stadt Usingen	
<b>Verantwortliche Organisationseinheit</b>	<b>Verantwortliche Person(en)</b>
Sozialamt	Reiner Greve
<b>Auftragsgrundlage</b>	Beschlüsse der städtischen Gremien, KIFöG, weitere Gesetze und Satzungen.
<b>Kurzbeschreibung</b>	Betreuung und Förderung von Kindern in städtischen Tageseinrichtungen.
<b>Zielgruppe</b>	Kinder der Stadt Usingen von 1 Lebensjahr bis 6 Lebensjahren
<b>Allgemeine Ziele</b>	Elternzufriedenheit mindestens gut - 85 %, Versorgungsquote annähernd 100 %, möglichst hoher Kostendeckungsgrad über Zuschüsse und langfristiger Deckungsgrad des Elternbeitrags von einem Drittel der Kosten für die Zusatzstunden, mittelfristig zunächst Erhöhung auf 20 %.

**Vorhandene Plätze bedeutet:** Zunächst wird jede Gruppe mit 25 Kindern berechnet. Eine Belegung mit dieser Anzahl wäre aber nur mit Ü3 möglich.

**tatsächlich belegbar bedeutet:** Nach Abzug der Reduzierung durch Integrationsmaßnahmen oder andere Faktoren.

**belegte nach KiFöG bedeutet:** Jedes Kind im Alter von 1-2 Jahren belegt 2,5 Plätze; Jedes Kind zwischen 2 und 3 Jahren belegt 1,5 Plätze und jedes Kind ab 3 Jahren belegt 1 Platz.

Somit entsprechen die belegten Plätze **nicht** der tatsächlichen Anzahl an Kindern. Diese wird gesondert ausgewiesen.

Kindertagesstätte/ Öffnungszeiten	Kita Plätze:		Ü3 Plätze:				U3 Plätze:		Nachfragen			
	vorhandene	tatsächlich belegbar	belegte nach KIFöG	tatsächliche Anzahl Kinder	Anzahl Kinder Ü3	Anteil Plätze Ü3 gesamt	vorhandene	belegte	tatsächliche Anzahl Kinder	Anteil Plätze U3 gesamt	bis Ende 2022	bis Sommer 2023
Schlappmühler Pfad 07.30 – 16.00	125	121	106,5	98	84	85,71%	32	22,5	14	14,29%	35	9
Hand in Hand 07.00 - 18.00	125	123	104	90	74	82,22%	32	30	16	17,78%	33	8
Riedborn 07.30 – 16.00	100	100	99	93	82	88,17%	24	17	11	11,83%	24	4
Eschbach 07.00 – 16.00	100	98	98,5	83	62	74,70%	24	36,5	21	25,30%	17	12
Arche Noah 07.30 – 16.30	95	89	88,5	84	75	89,29%	15	13,5	9	10,71%	27	12
Wernborn 07.00 – 16.00	75	73	73	66	54	81,82%	24	19	12	18,18%	18	5
Merzhausen 07.00 – 16.00	50	50	45	38	28	73,68%	15	17	10	26,32%	11	6
Kransberg 07.30 – 16.00	25	23	25,5	20	17	85,00%	18	8,5	3	15,00%	3	4
WABE 07.00 - 18.00	175	105,5	90,5	66	33	50,00%	50	57,5	33	50,00%	25	6
<b>Gesamt 9 Kitas</b>	<b>870</b>	<b>782,5</b>	<b>730,5</b>	<b>638</b>	<b>509</b>	<b>79,78%</b>	<b>234</b>	<b>221,5</b>	<b>129</b>	<b>20,22%</b>	<b>193</b>	<b>66</b>

**Die Entwicklung der U3 Betreuungsquote in Usingen sieht wie folgt aus:**

2008 Betreuungsquote von 17,20% mit 52 Plätzen bei insgesamt **303** Kindern U3  
 2015 Betreuungsquote von 50,00% mit 195 Plätzen bei insgesamt **390** Kindern U3  
 2019 Betreuungsquote von 47,64% mit 212 Plätzen bei insgesamt **445** Kindern U3  
 2020 Betreuungsquote von 61,65% mit 262 Plätzen bei insgesamt **425** Kindern U3  
 2021 Betreuungsquote von 61,68% mit 264 Plätzen bei insgesamt **428** Kindern U3



## Kosten- und Leistungsrechnung für die städtischen Kindertagesstätten

Mithilfe eines Betriebsabrechnungsbogens (BAB) werden die Kosten der 7 städtischen Kitas auf Grundlage von Verteilungsschlüsseln auf die Leistungen:

- Mittagsverpflegung
- U3-Betreuung (Kinder unter 3 Jahren)
- Ü3-Betreuung (Kinder von 3-6 Jahren)

aufgeteilt. Die Verteilungsschlüssel werden dabei für jede einzelne Kostenart individuell festgelegt, sodass damit ein möglichst genauer Wert ermittelt werden kann. Es werden zunächst die Gesamtkosten (siehe Fußnote <sup>1</sup>) ermittelt, wofür die Gebühreneinnahmen, Landeszuschüsse sowie Sondereffekte wie außerordentliche Abschreibungen zunächst nicht verteilt werden.

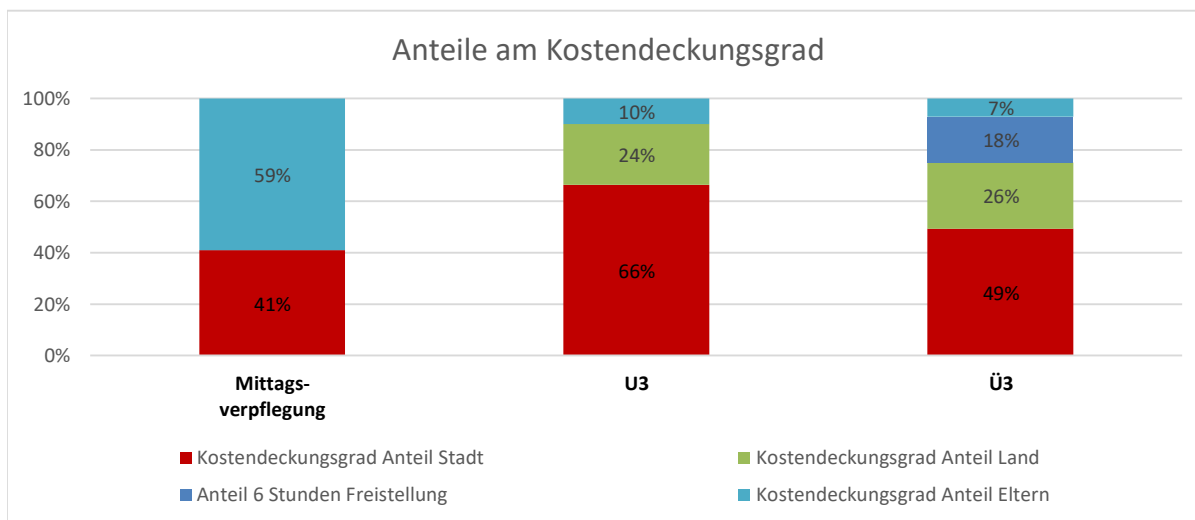
### 2021

	Mittags- verpflegung	U3	Ü3
<b>Anzahl Kinder</b>	288	87	401
<b>zu verteilende Gesamtkosten<sup>1</sup></b>	365.651,20 €	1.730.212,27 €	3.496.879,25 €
<b>Kosten eines Platzes 2021 pro Monat<sup>1</sup></b>	105,80 €	1.657,29 €	726,70 €
Kosten eines Platzes 2020 pro Monat <sup>1</sup>	93,10 €	1.096,21 €	697,37 €
Kosten für die Stadt pro Kind pro Monat (unter Abzug der Elternbeiträge & Landeszuschüsse)	43,34 €	1.101,64 €	359,17 €
<b>Kostendeckungsgrad Anteil Stadt</b>	41%	66%	49%
<b>Kostendeckungsgrad Anteil Land</b>		24%	26%
<b>Anteil 6 Stunden Freistellung</b>			18%
<b>Kostendeckungsgrad Anteil Eltern</b>	59%	10%	7%
<b>Entwicklung Landesmittel gegenüber Vorjahr in %</b>		13%	-1%
<b>Entwicklung Elternbeiträge gegenüber Vorjahr in %</b>	10%	13%	22%

Die Kosten für die Kinderbetreuung sind in 2021 gegenüber 2020 deutlich gestiegen. Während Personalkosten nur leicht gestiegen sind, sind Energiekosten, Verpflegungskosten und Abschreibungen deutlich gestiegen. Insbesondere der Verwaltungsoverhead ist stark gestiegen, da zum Einen auch das Bauamt umgelegt wurde und 2020 ein positiver Sondereffekt durch Corona das ILV Ergebnis 2020 verzerrte.

Der Schlüssel zur Verteilung der Kosten zwischen U3 und Ü3 wurde dem gesetzlichen Fachkraftschlüssel angepasst, sodass sich die Kosten für einen U3 Platz noch mal deutlicher von einem Ü3 Platz absetzen.

Die Landesmittel sind gegenüber 2021 nochmal gestiegen, zum Teil durch die steigenden Kifög Vorgaben, zum Teil durch Corona Sonderzuwendungen, was die Gebühreneinnahmeverluste durch die Corona-Schließungen überkompensierte.



*Hinweis: Die Kostendeckungsgrade basieren auf dem tatsächlichen Ist-Buchungen 2021 und berücksichtigen dabei die tatsächlichen Betreuungsbuchungen (tageweise), Geschwisterkindregelungen und die Corona Schließungen.*

	Kosten pro Betreuungszeit		theoretischer Kostendeckungsgrad der Eltern U3
	U3	Gebühr 2021 lt. Satzung (1. Kind + 5 Tage)	
Modul 1: 7:00 - 13:00	1.156,37 €	156,80 €	14%
Modul 2: 13:00 - 14:00	1.349,03 €	179,98 €	13%
Modul 3: 13:00 - 16:00	1.734,56 €	239,81 €	14%
Modul 4: 13:00 - 17:00	1.926,52 €	269,74 €	14%
Modul 5: 13:00 - 18:00	2.119,98 €	298,95 €	14%

	Kosten pro Betreuungszeit		theoretischer Kostendeckungsgrad der Eltern Ü3	Ü3 Kostendeckungsgrad der inkl. 138,31 €
	Ü3	Gebühr 2020 lt. Satzung (1. Kind + 5 Tage)		
Modul 1: 7:00 - 13:00	507,05 €	- €		27%
Modul 2: 13:00 - 14:00	591,53 €	48,97 €	8%	32%
Modul 3: 13:00 - 16:00	760,58 €	108,81 €	14%	32%
Modul 4: 13:00 - 17:00	844,75 €	138,74 €	16%	33%
Modul 5: 13:00 - 18:00	929,58 €	167,95 €	18%	33%

*Hinweis: Die theoretischen Kostendeckungsgrade stellen die satzungsmäßige Gebühr unter der Annahme einer Betreuungsbuchung von vollen 5 Tagen ohne jegliche Ermäßigungen (Geschwisterkind) dar. Sie soll Hinweise für eine gerechte Gebührenstruktur geben. Bei der Ü3 Betreuung werden die Beitragsfreistellung der ersten 6 Stunden in die Kostendeckungsstruktur eingebaut und den Eltern zugeordnet, um den Zweck der Freistellung gerecht zu werden.*



# Elternbefragung in Kitas der Stadt Usingen 2019



Ausgeteilte Fragebögen: 559

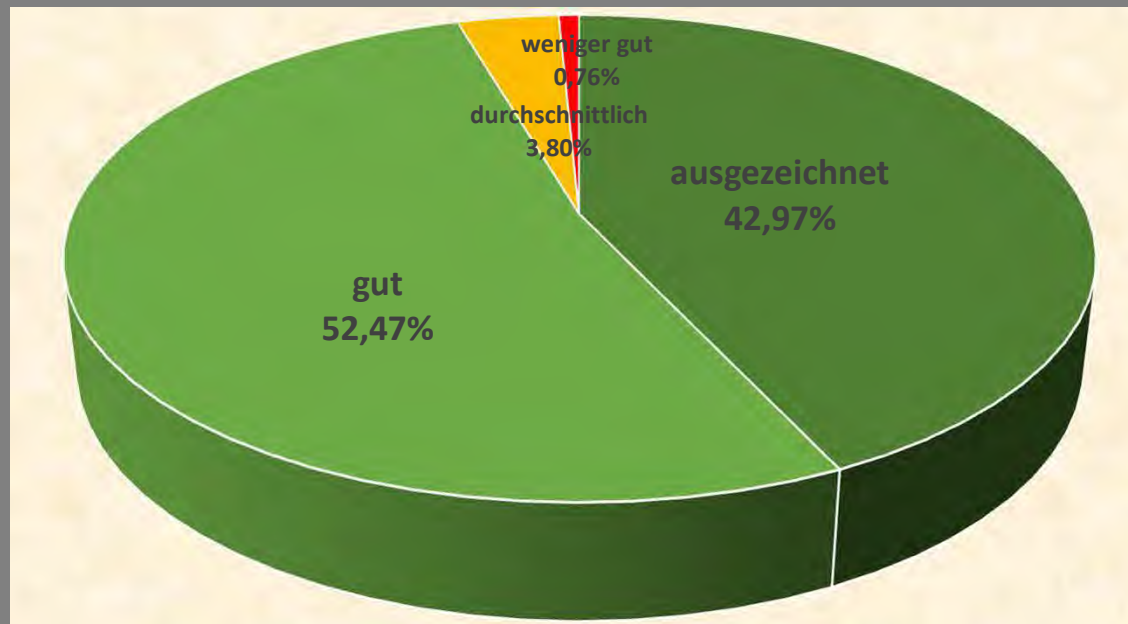
Rücklauf: **268**

Entspricht einer Beteiligung von 47,94%

Wissenschaftlich gesehen ist ein Rücklauf von mehr als 15% als sehr gut zu bewerten



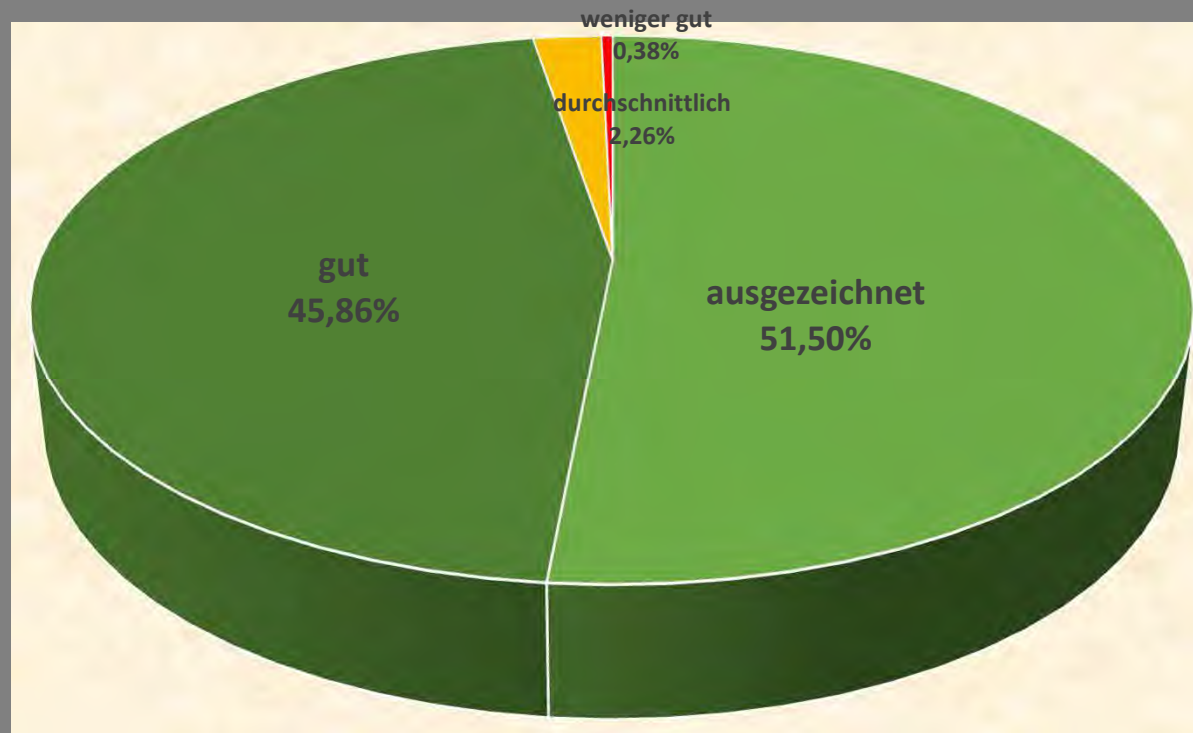
## Wie schätzen Sie das Wohlbefinden Ihres Kindes in unserem Kindergarten ein?





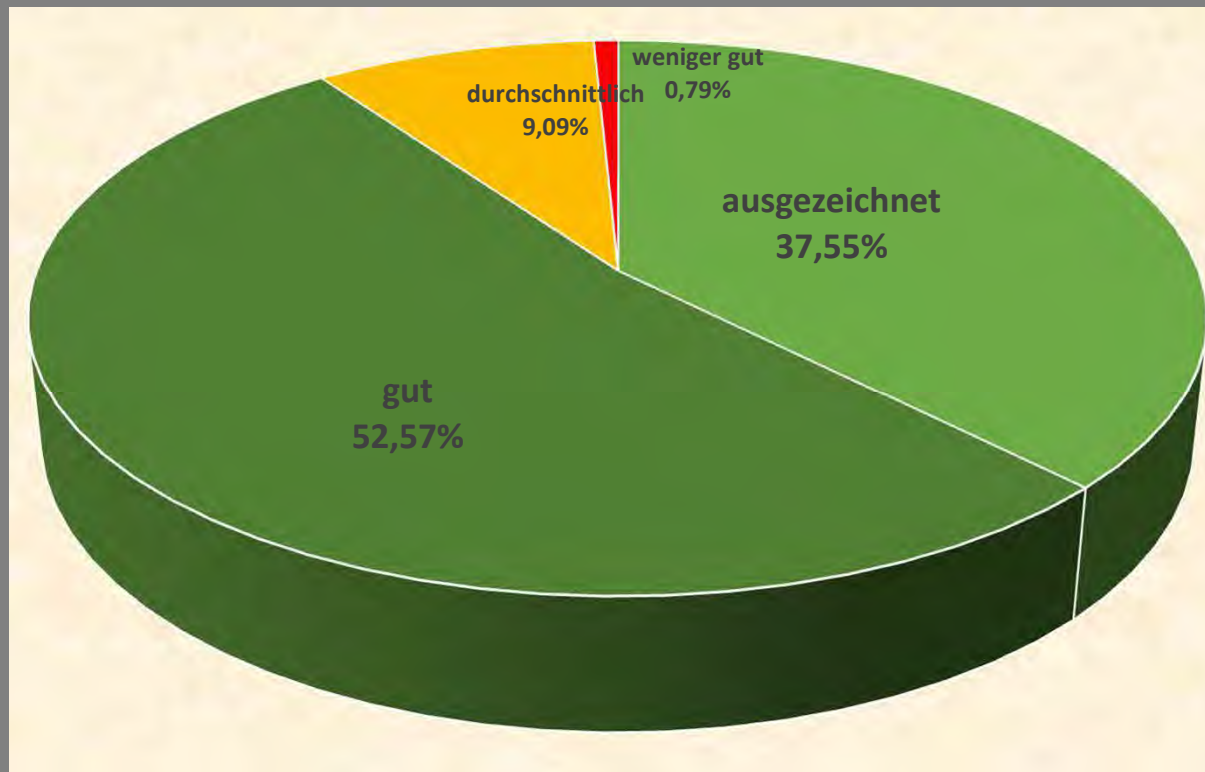
## Wie bewerten Sie unsere Leistungen für die Kinder ?

### Umgang der Erzieherinnen mit den Kindern



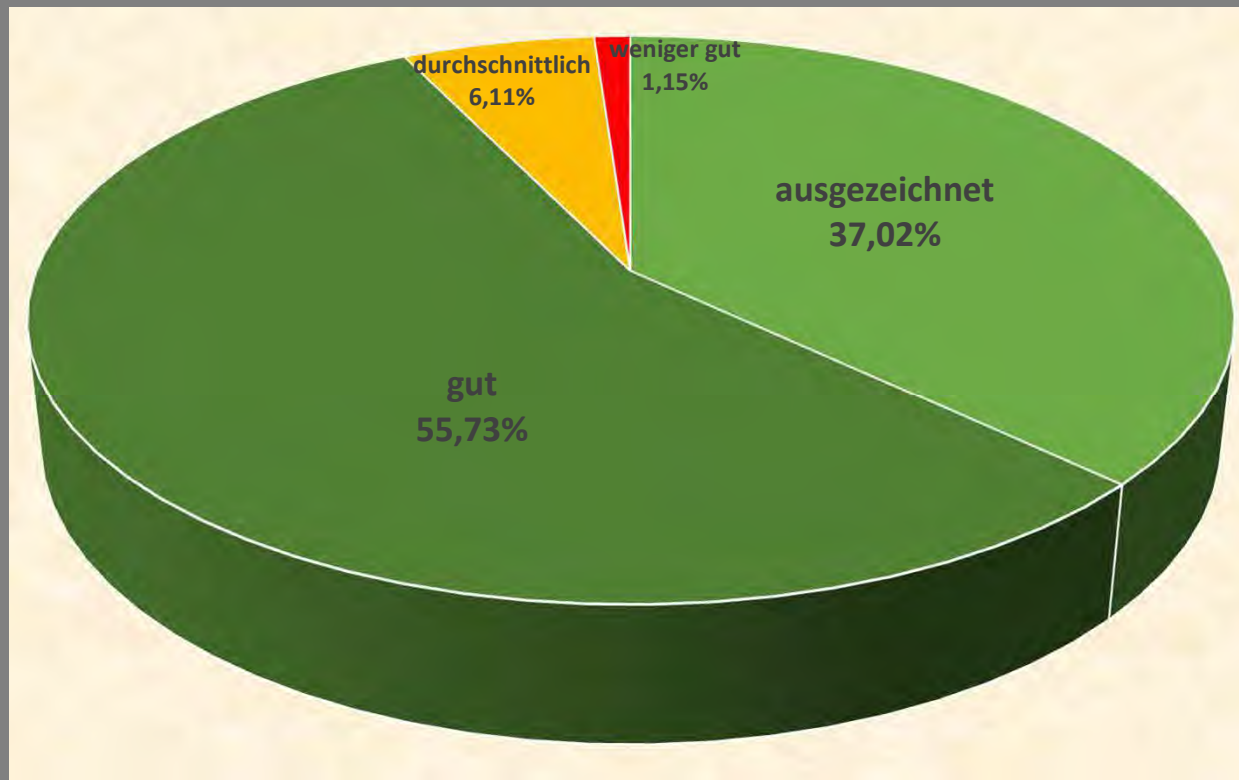


## Förderung und Unterstützung der Kinder





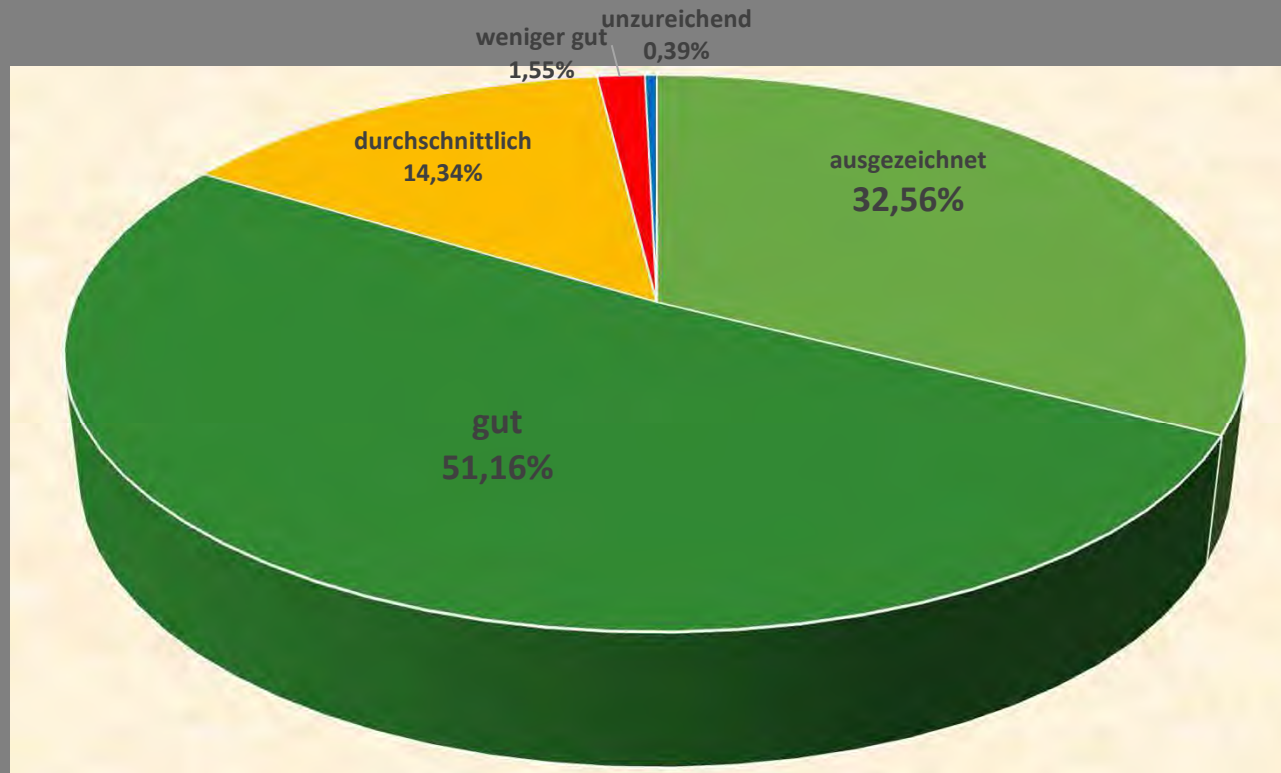
## Atmosphäre in der Einrichtung ihres Kindes







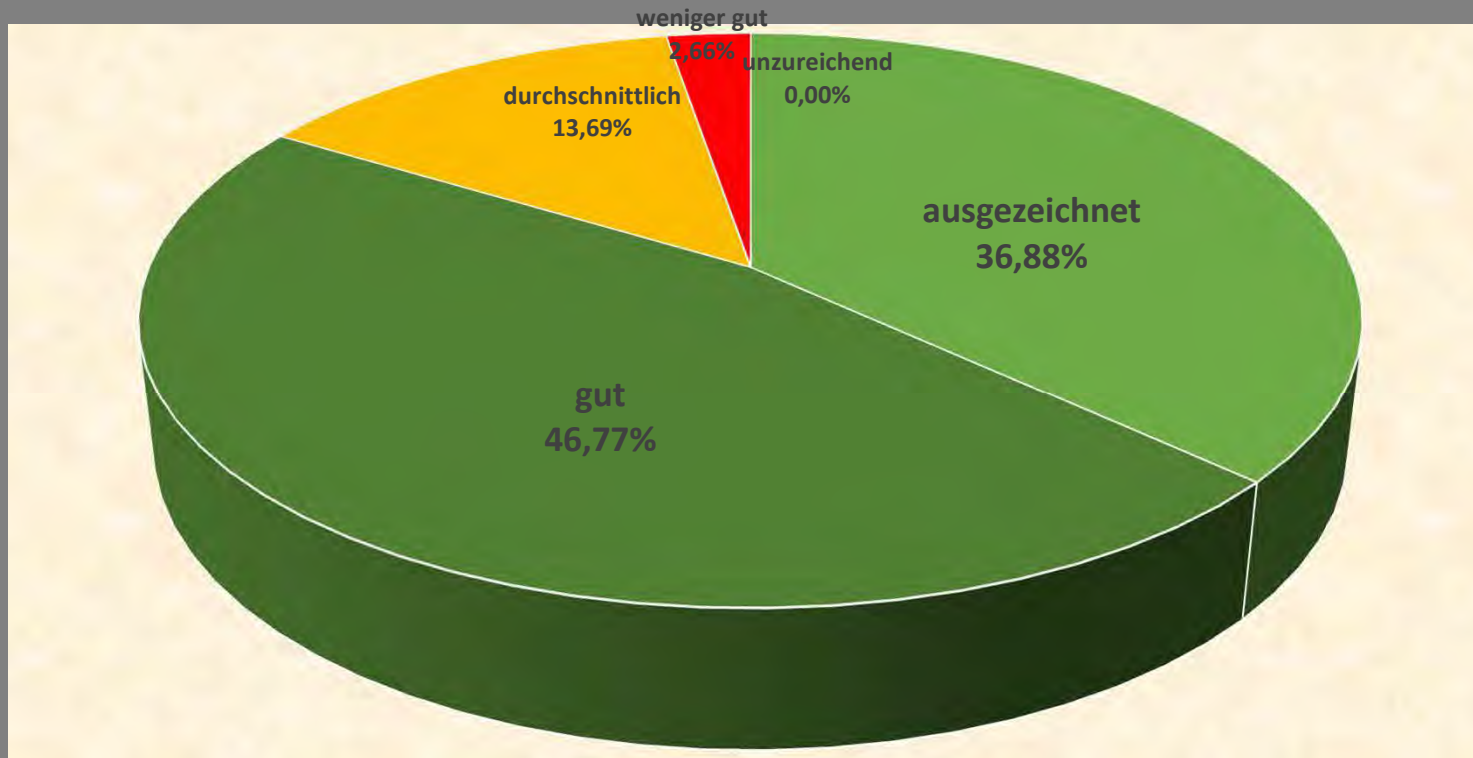
## Aktivitäten und Angebote





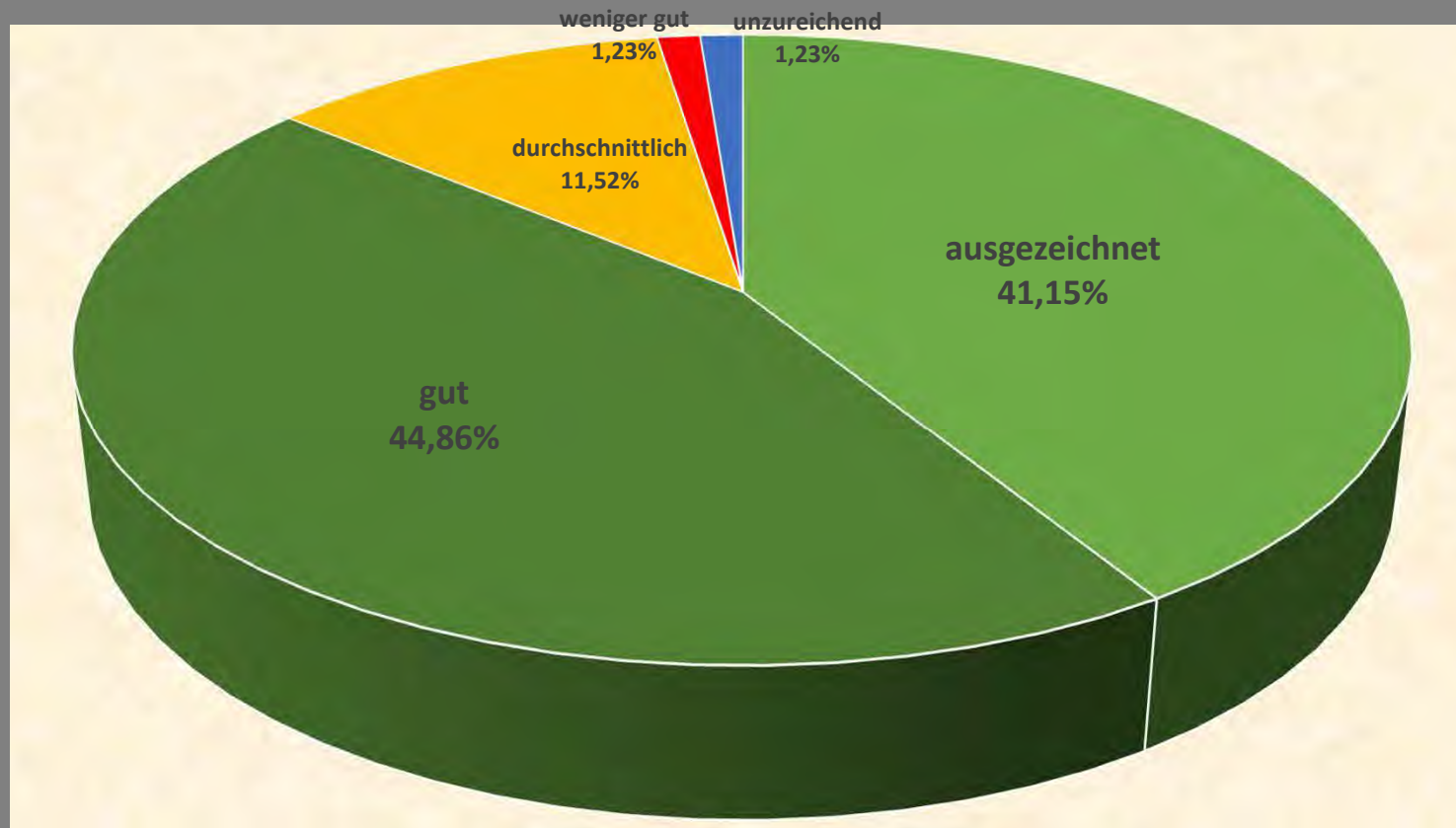
## Wie bewerten Sie unsere Leistungen für Sie als Eltern?

### Informationen über Ihr Kind



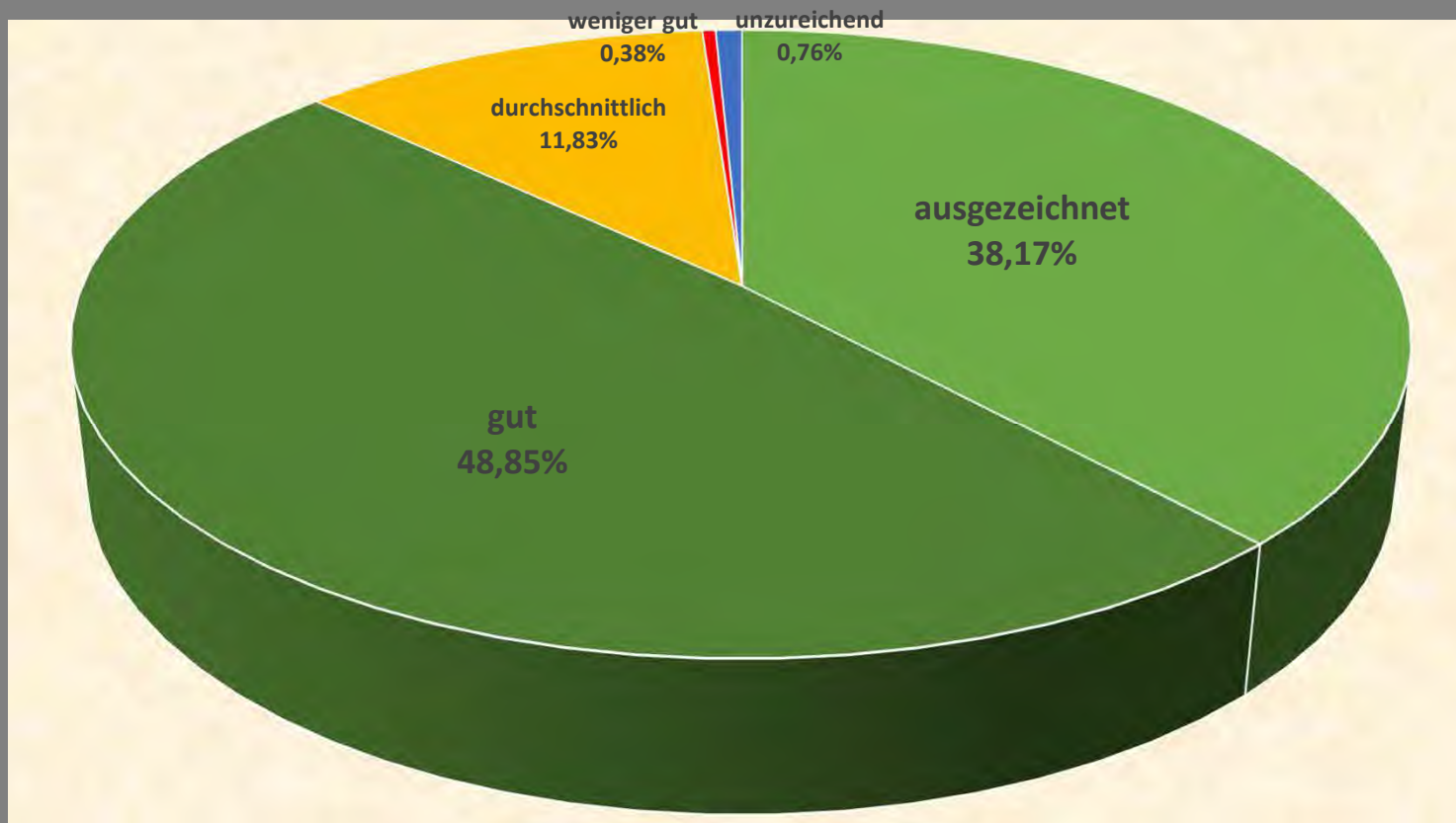


## Individuelle Beratung bzgl. Ihres Kindes



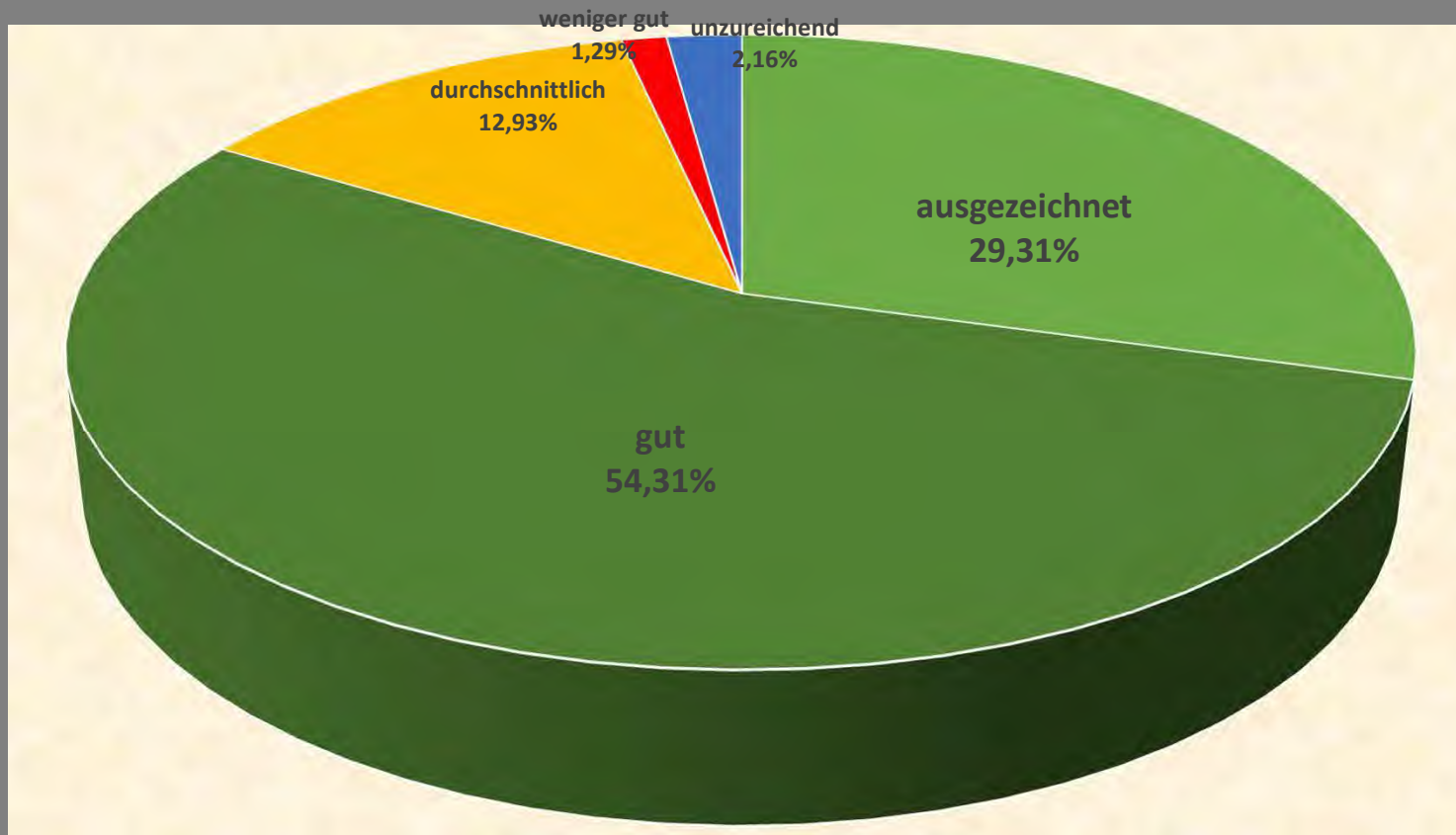


## Allgemeine Informationen (Elternbrief, Pinnwand usw.)





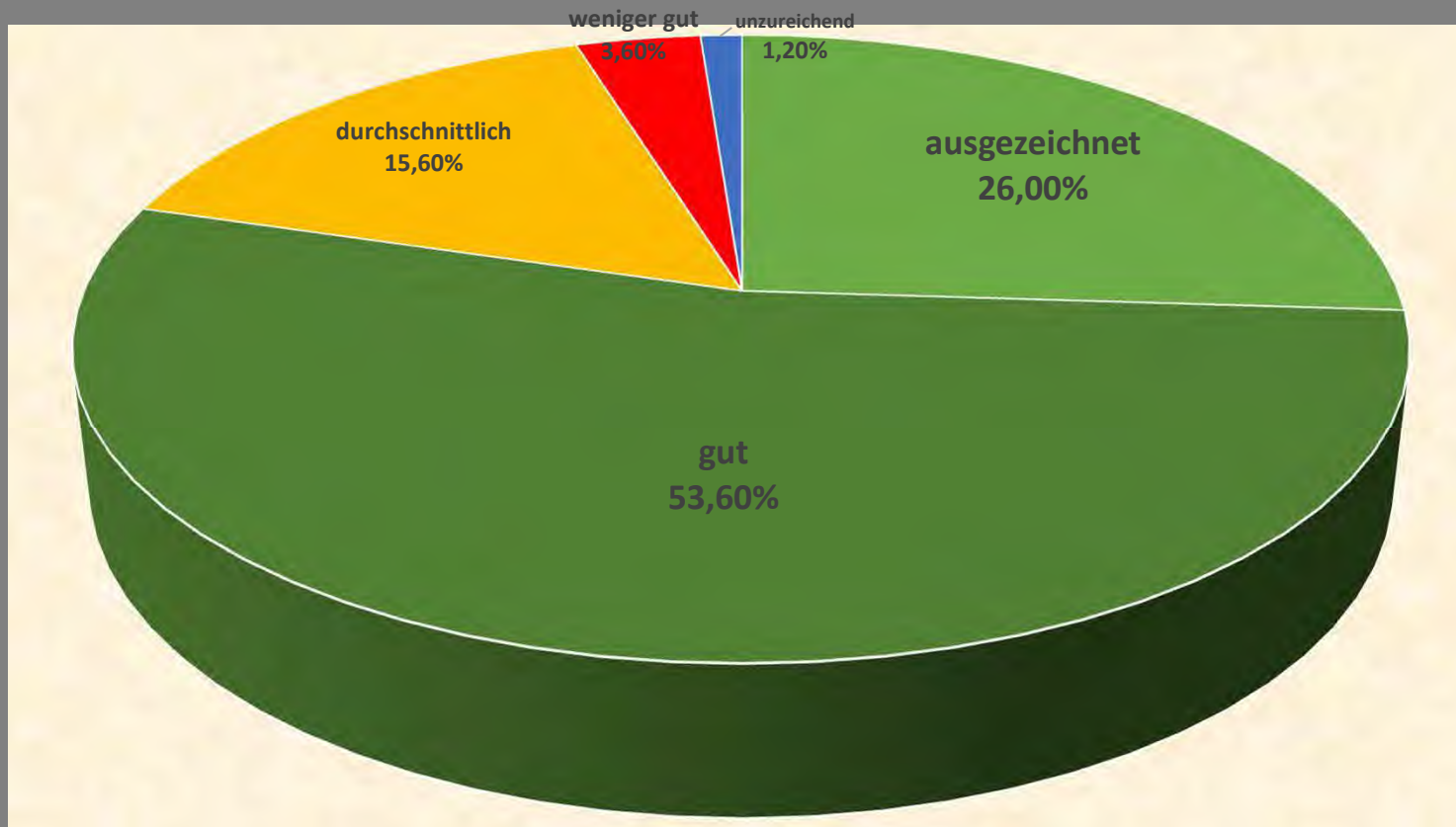
## Elternabende (Inhalte, Häufigkeit)



Reiner Greve Amtsleiter Jugend,  
Kultur, Soziales der Stadt Usingen



## Einblick in unsere Arbeit, Hospitation

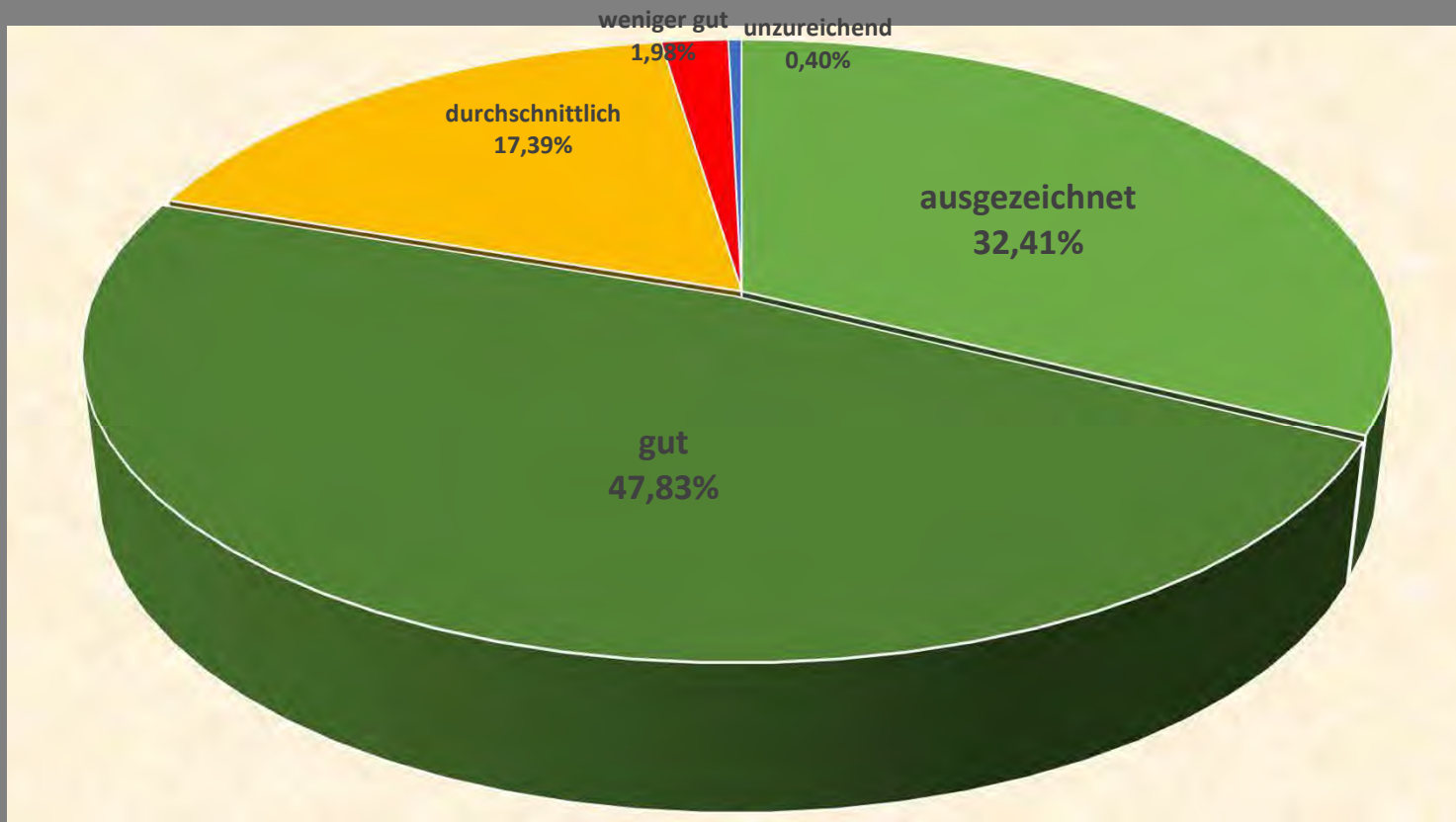


Reiner Greve Amtsleiter Jugend,  
Kultur, Soziales der Stadt Usingen

12



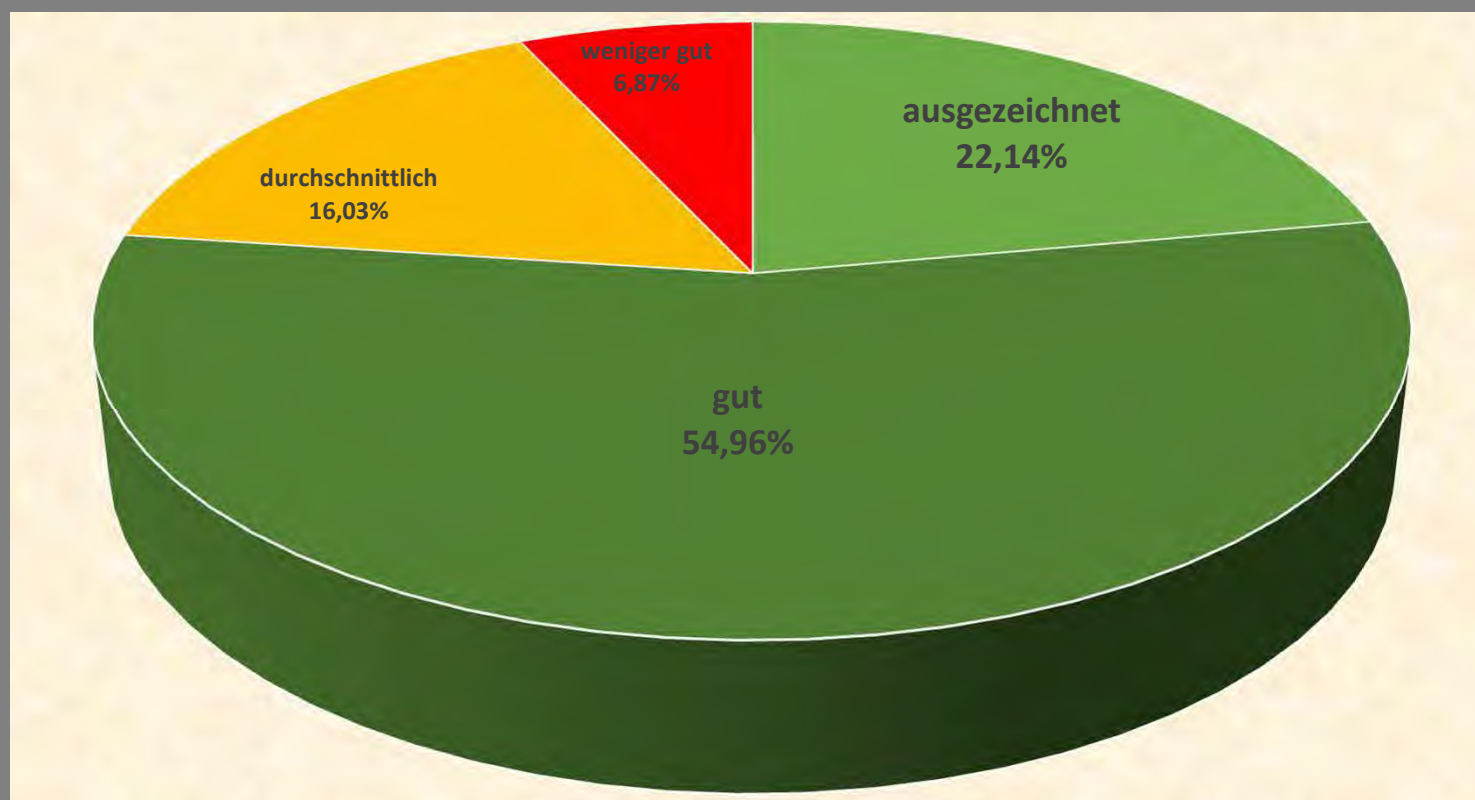
## Präsentation/ Dokumentation unserer tägl. Arbeit (Portfolio)



Reiner Greve Amtsleiter Jugend,  
Kultur, Soziales der Stadt Usingen



## Räumlichkeiten (insgesamt)

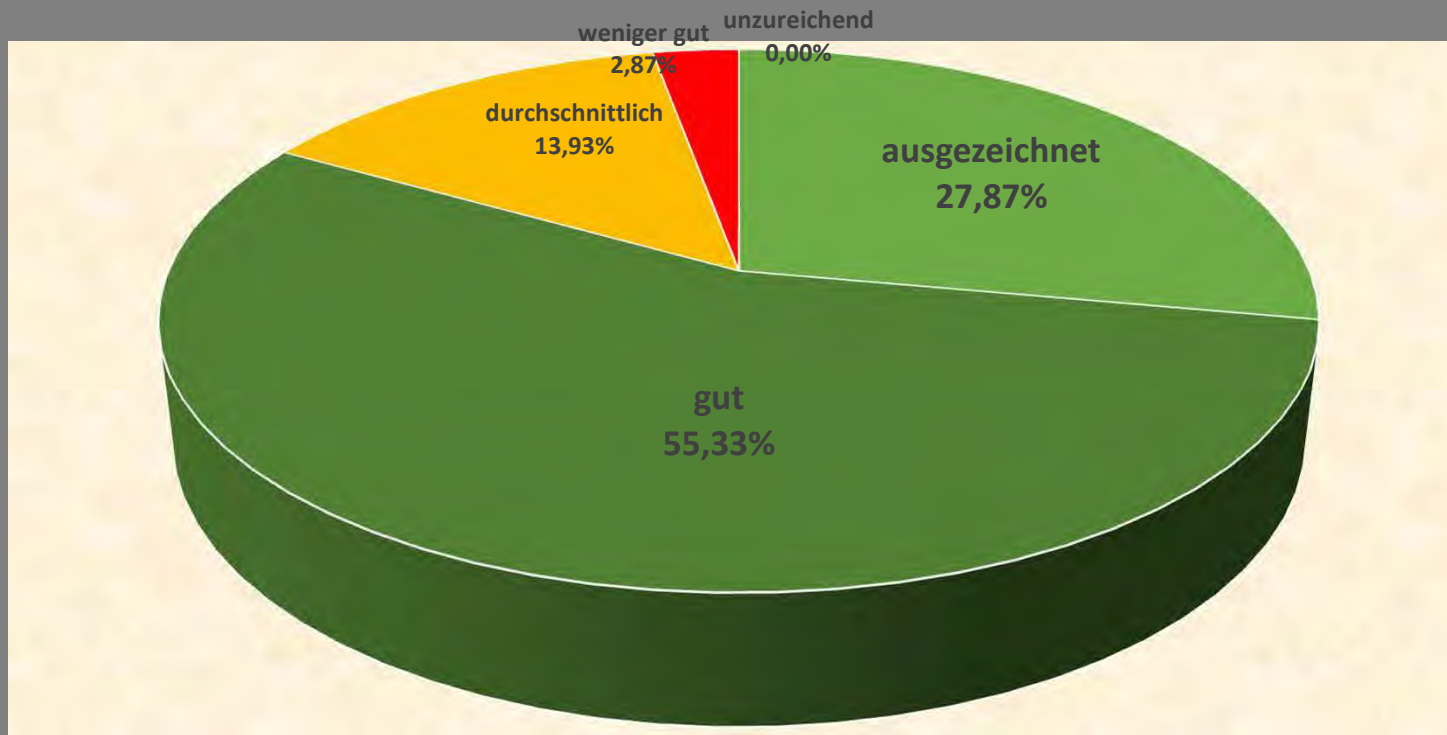






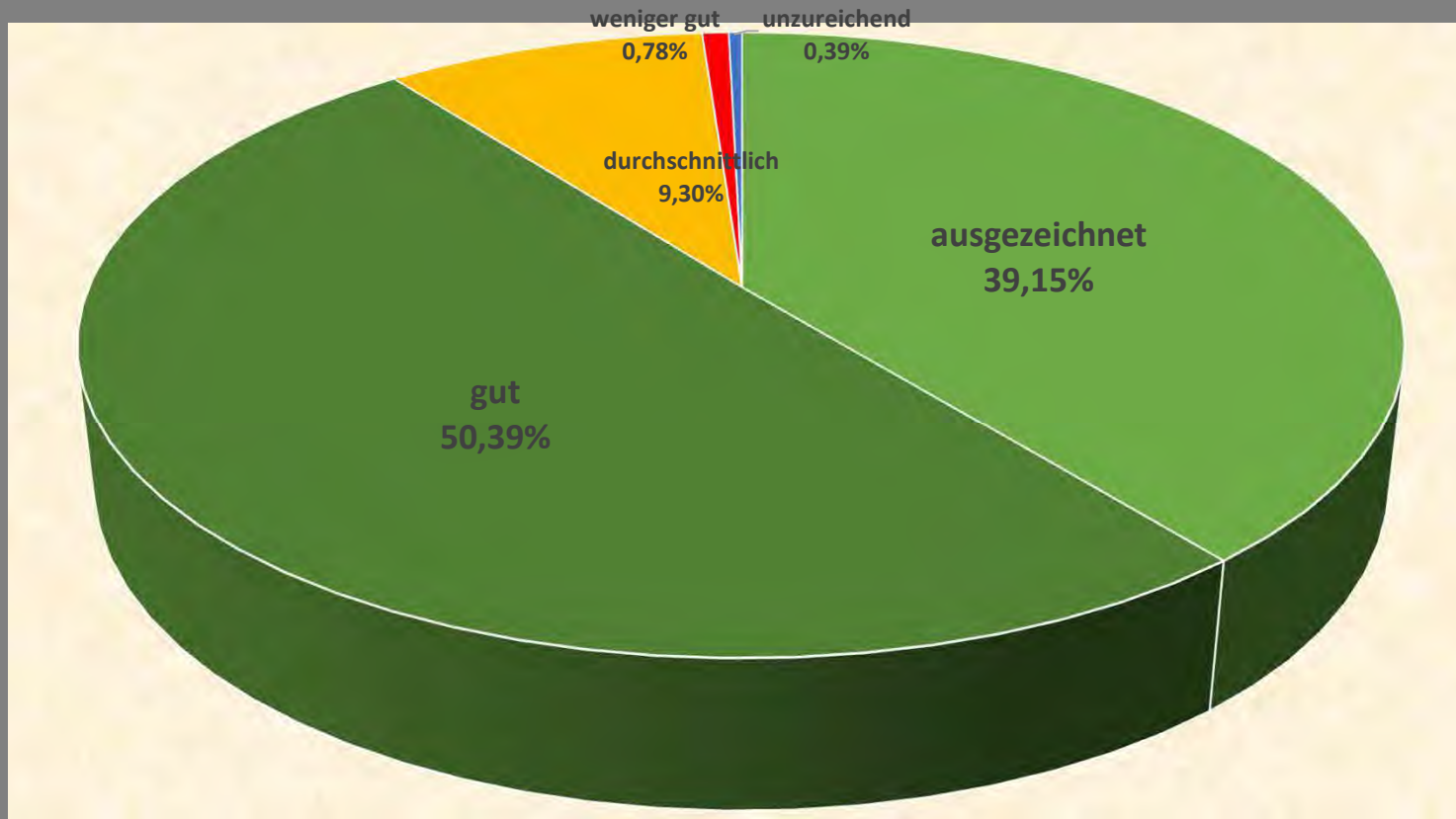


## Verpflegung





## Tägliche Öffnungszeiten

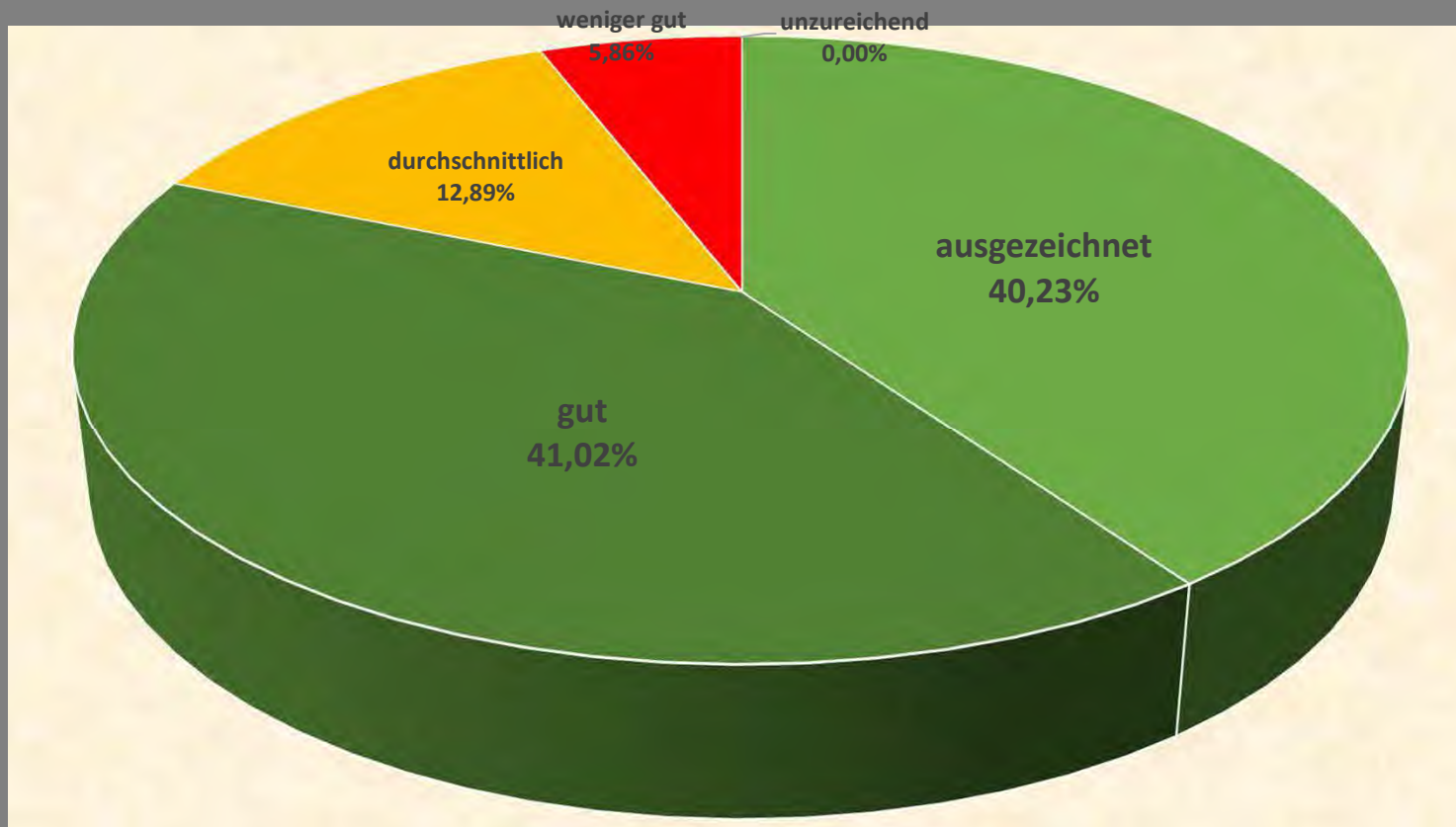


Reiner Greve Amtsleiter Jugend,  
Kultur, Soziales der Stadt Usingen

17



## Schließungszeiten (im Jahresverlauf)

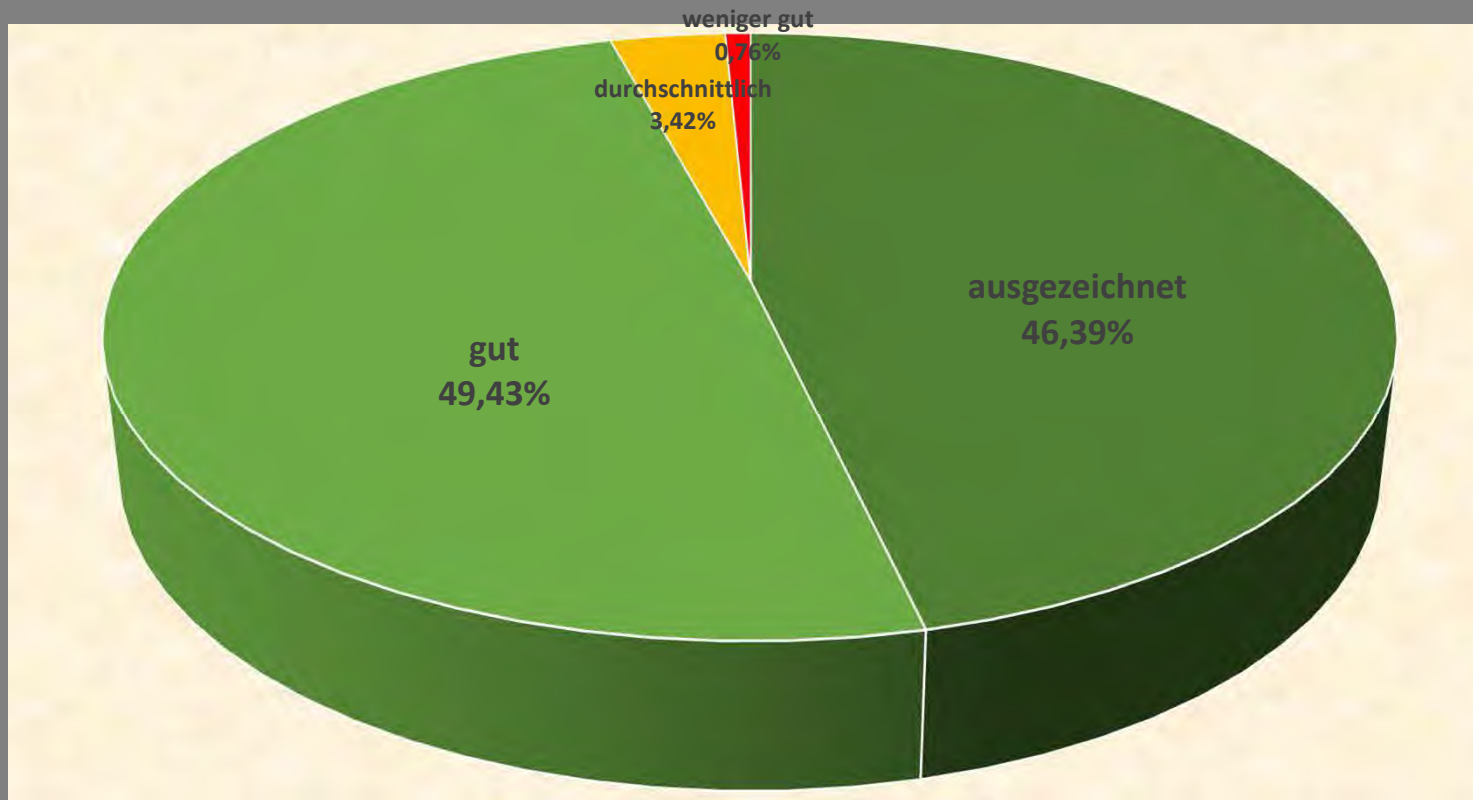


Reiner Greve Amtsleiter Jugend,  
Kultur, Soziales der Stadt Usingen

18



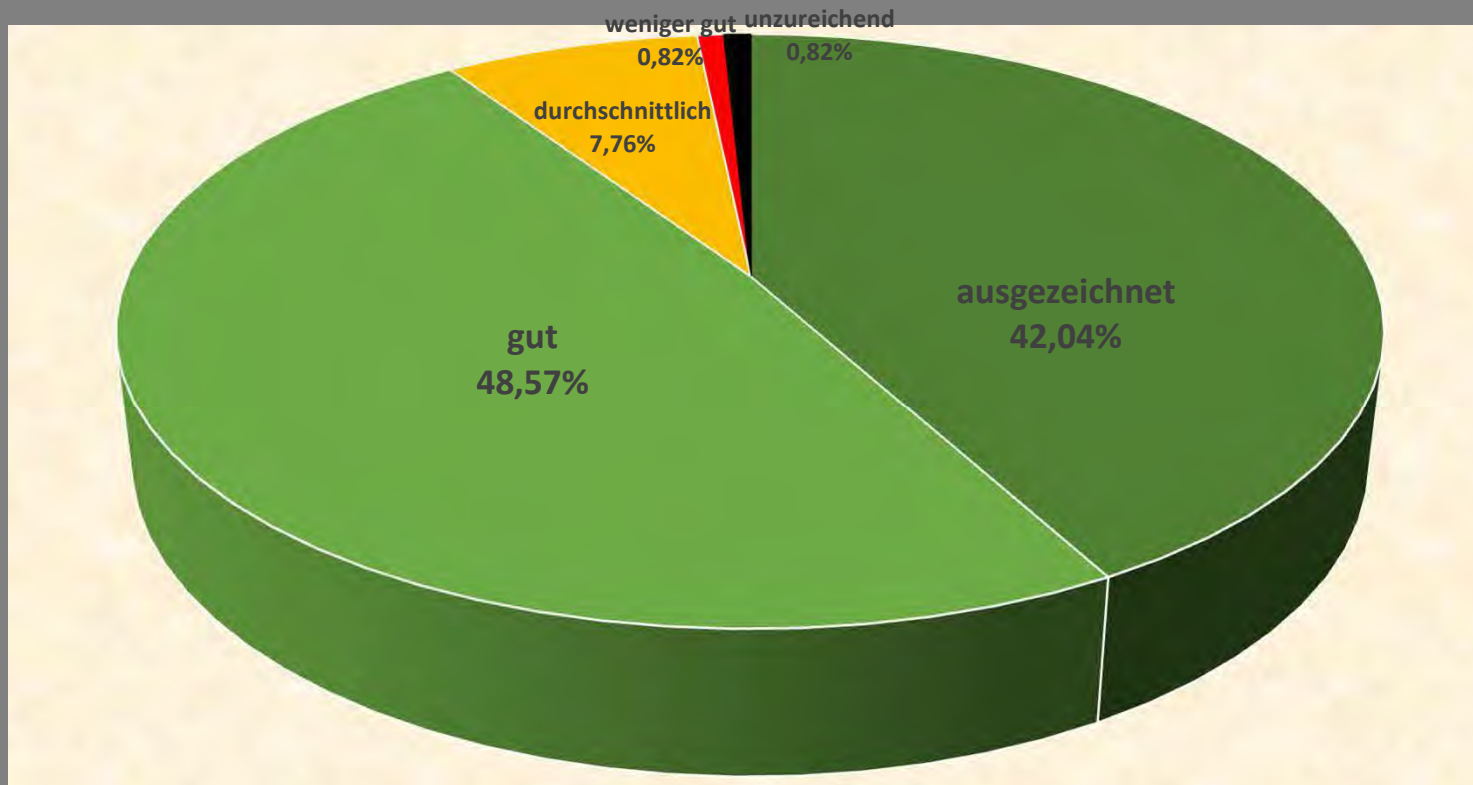
**Wie zufrieden sind Sie insgesamt (alles in allem) mit unserer Kindertagesstätte?**



Reiner Greve Amtsleiter Jugend,  
Kultur, Soziales der Stadt Usingen



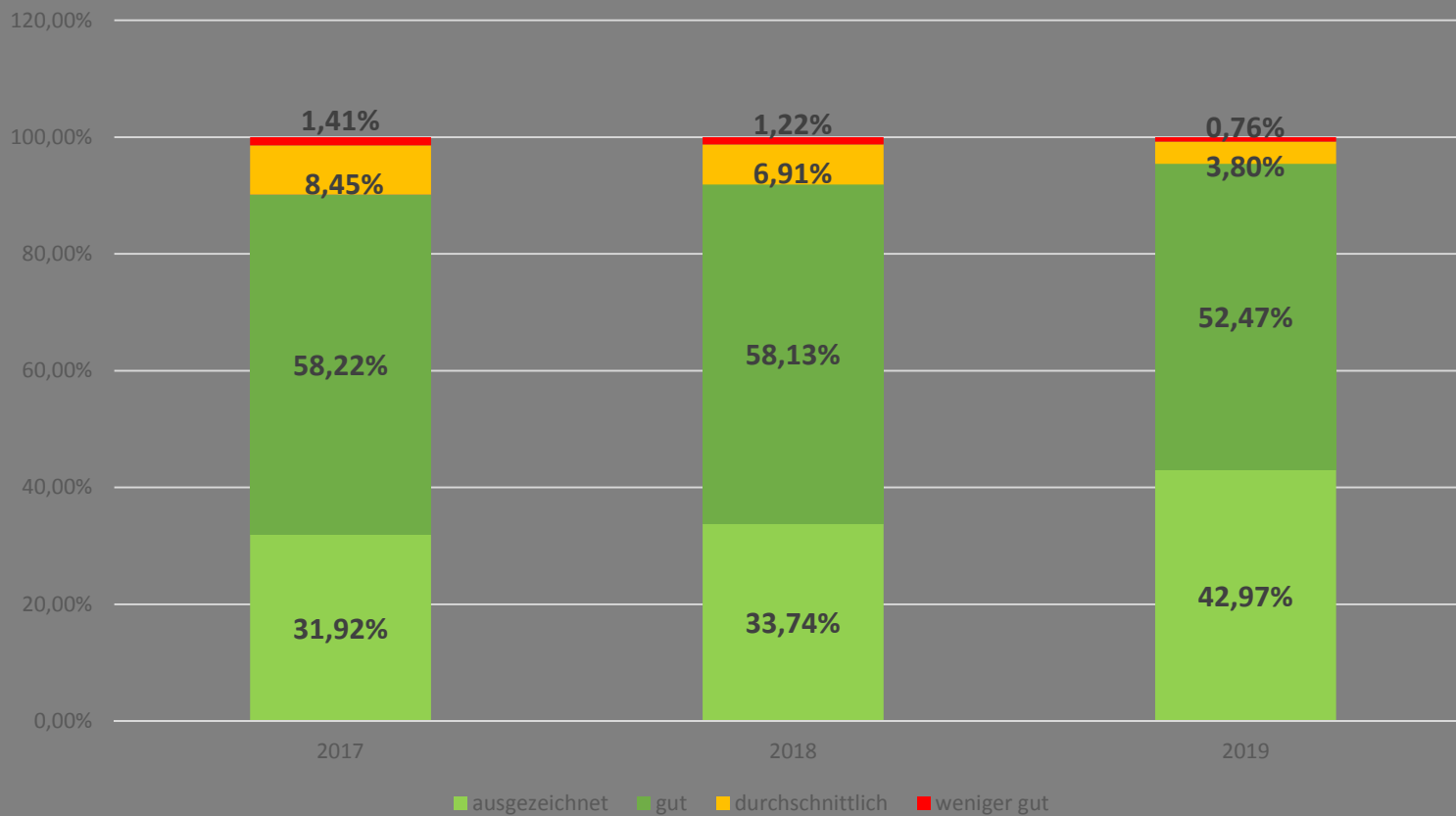
**Sind Sie mit dem Konzept unserer Einrichtung vertraut, wenn ja, wie zufrieden sind Sie damit?**



Reiner Greve Amtsleiter Jugend,  
Kultur, Soziales der Stadt Usingen



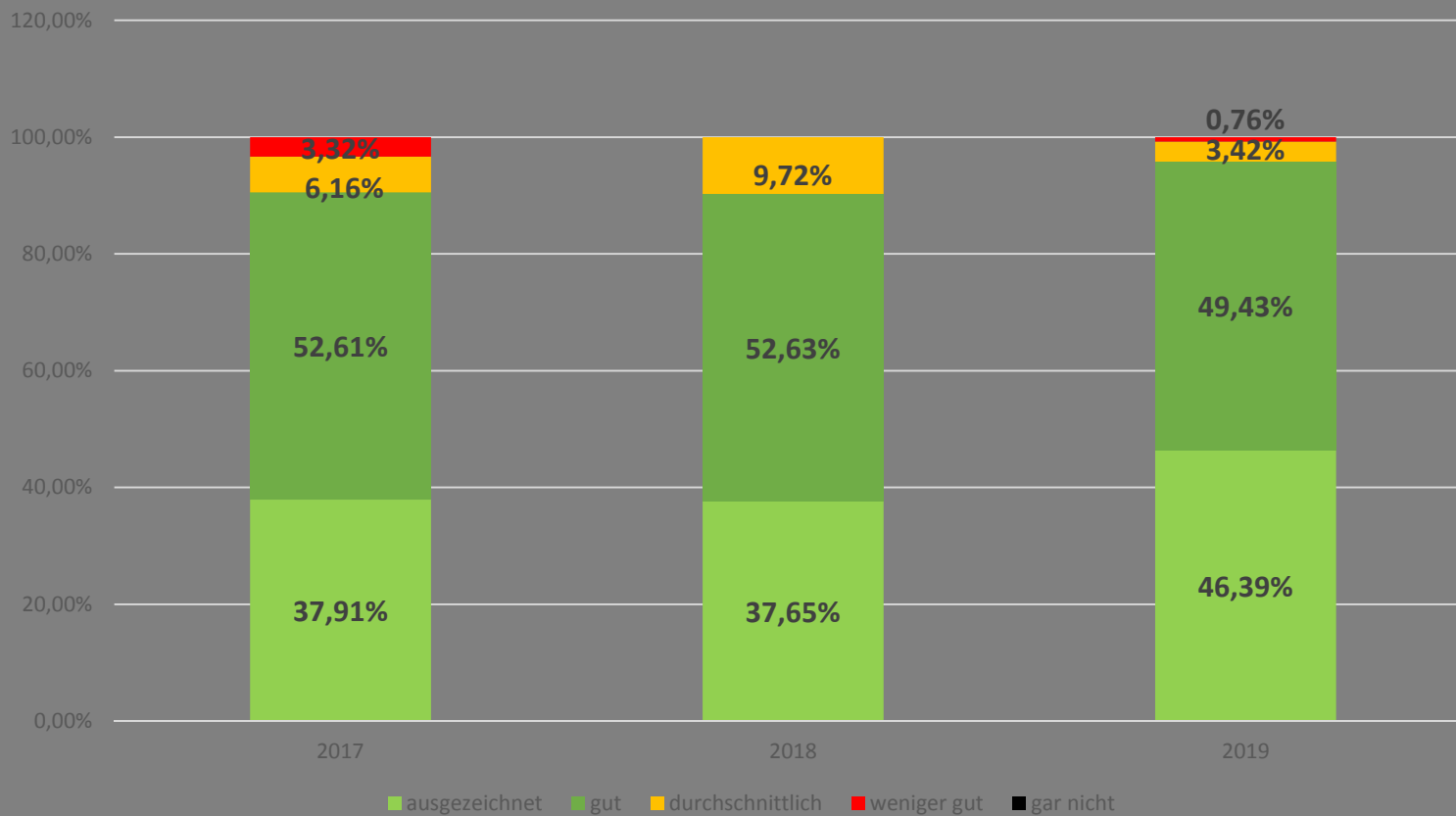
### Entwicklung des Wohlbefindens



Reiner Greve Amtsleiter Jugend,  
Kultur, Soziales der Stadt Usingen



### Entwicklung der Zufriedenheit insgesamt

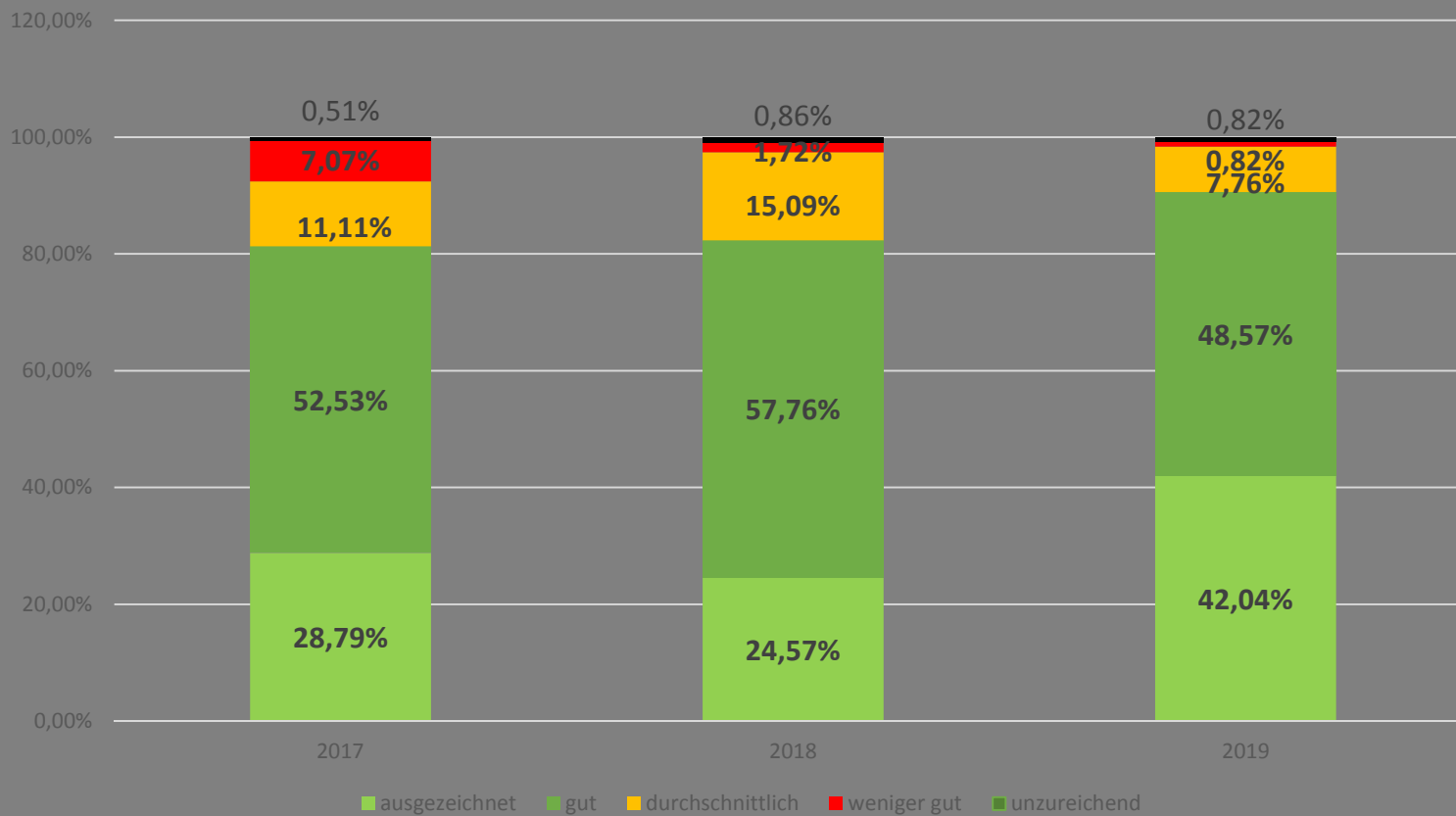


Reiner Greve Amtsleiter Jugend,  
Kultur, Soziales der Stadt Usingen





### Entwicklung der Zufriedenheit zum Bildungskonzept

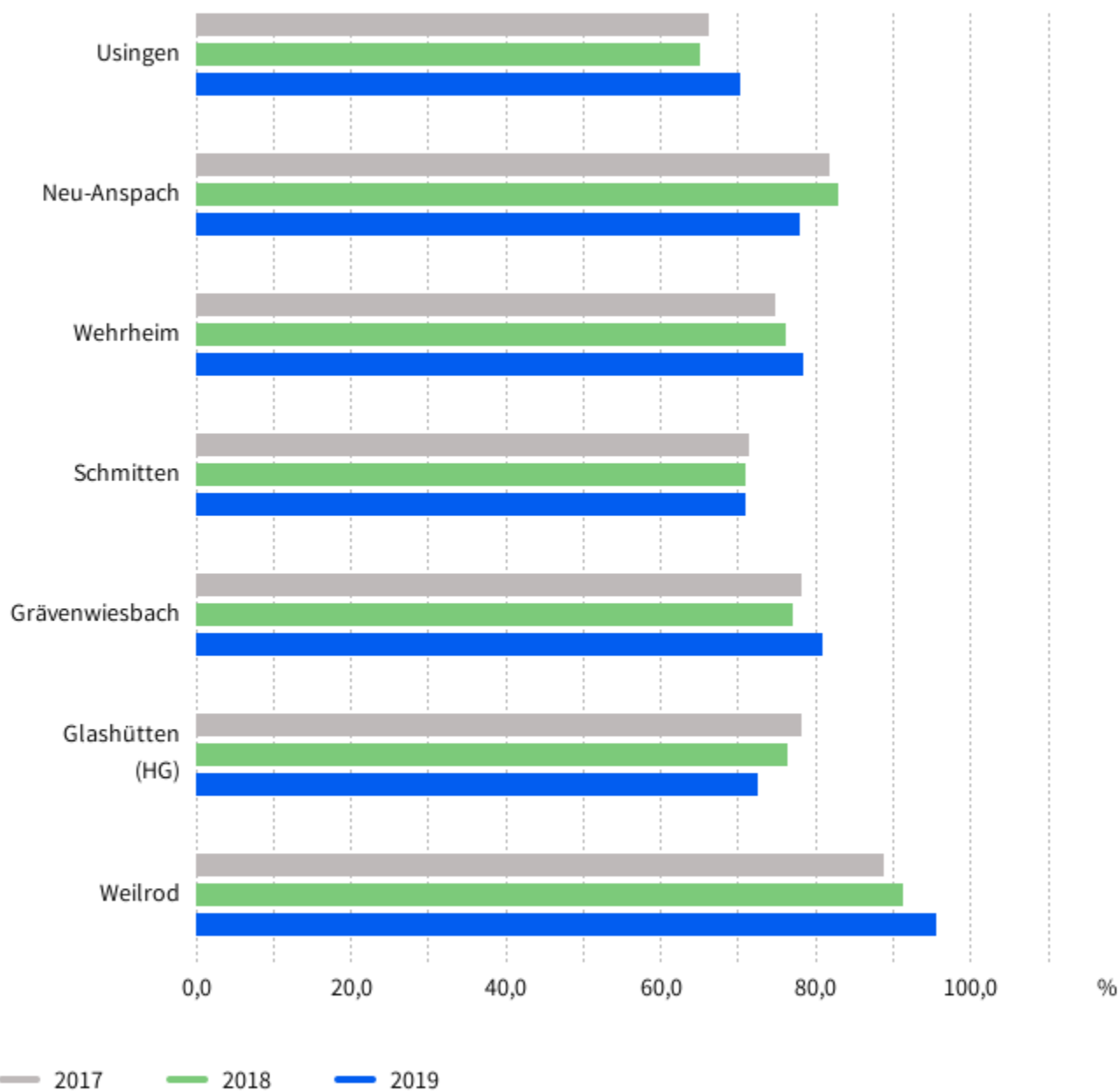


Reiner Greve Amtsleiter Jugend,  
Kultur, Soziales der Stadt Usingen

# Wegweiser Kommune

## Personal mit Fachschulabschluss in Tageseinrichtungen

Usingen (im Hochtaunuskreis), Neu-Anspach (im Hochtaunuskreis), ...



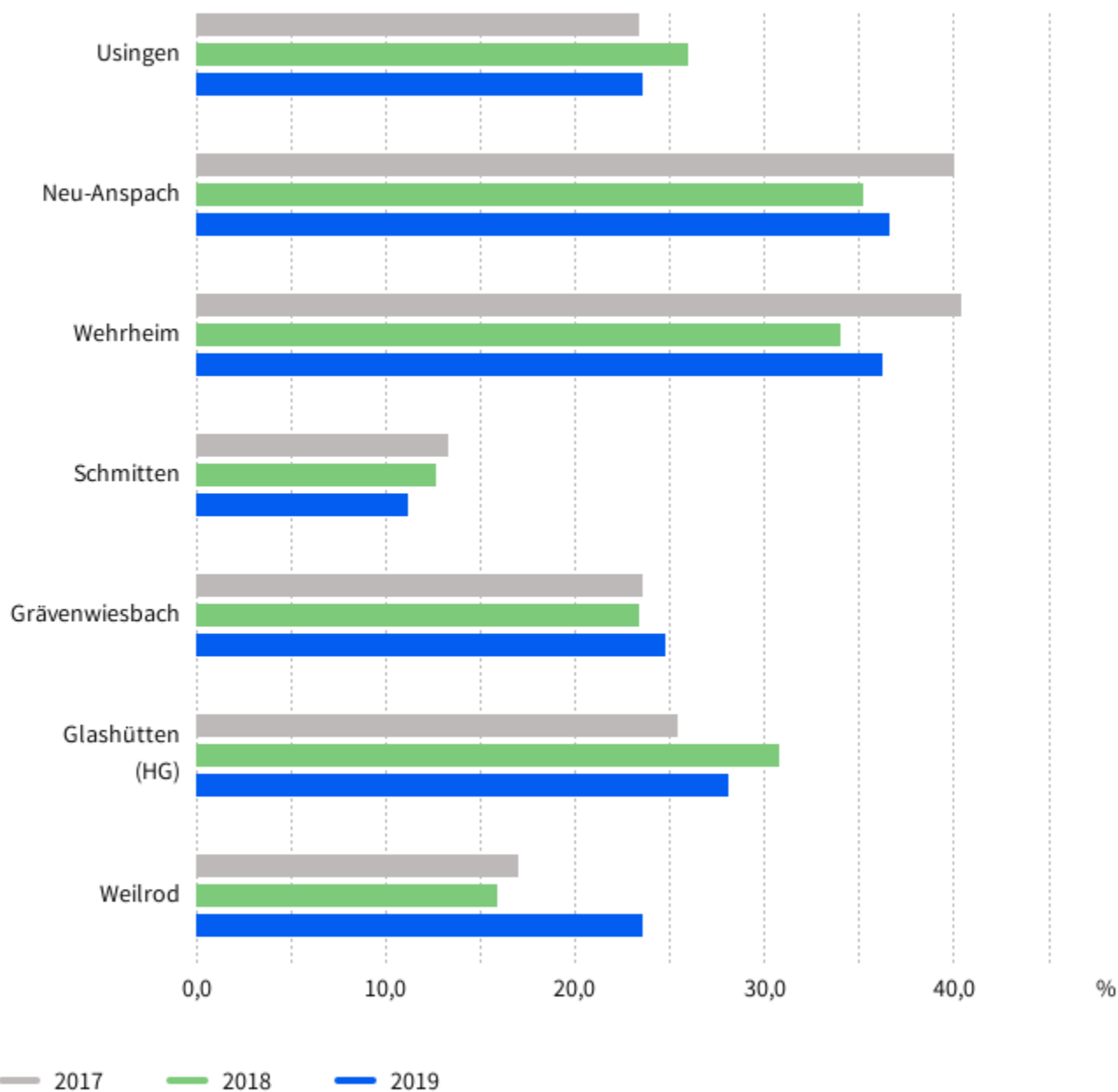
Quelle: Statistische Ämter der Länder, ZEFIR, eigene Berechnungen

Datenlizenz Deutschland - Namensnennung - Version 2.0

# Wegweiser Kommune

## Unter 3-Jährige in Tageseinrichtungen

Usingen (im Hochtaunuskreis), Neu-Anspach (im Hochtaunuskreis), ...



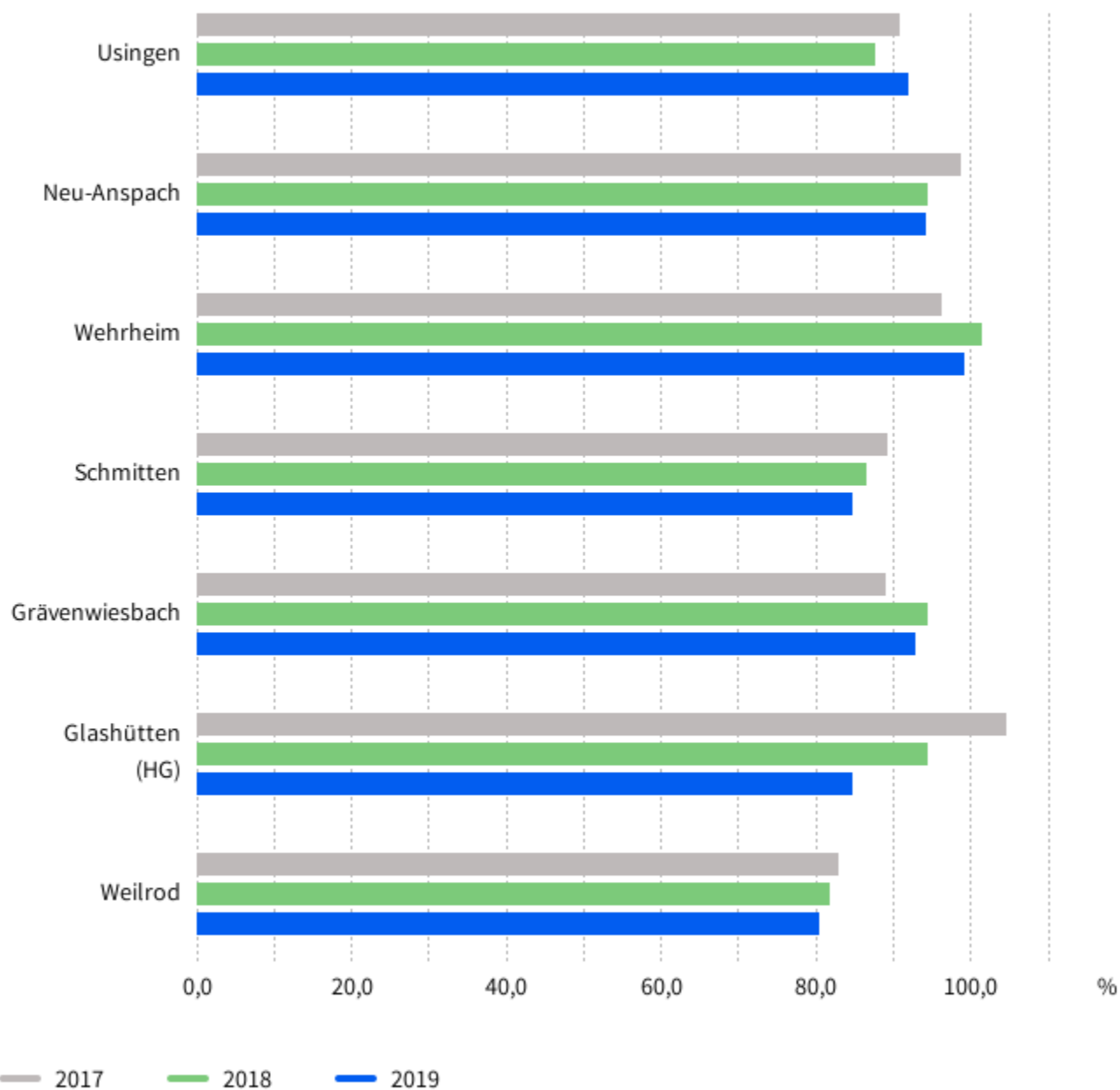
Quelle: Statistische Ämter der Länder, ZEFIR, eigene Berechnungen

Datenlizenz Deutschland - Namensnennung - Version 2.0

# Wegweiser Kommune

## 3- bis 5-jährige in Tageseinrichtungen

Usingen (im Hochtaunuskreis), Neu-Anspach (im Hochtaunuskreis), ...



Quelle: Statistische Ämter der Länder, ZEFIR, eigene Berechnungen

Datenlizenz Deutschland - Namensnennung - Version 2.0

Jahresabschluss 2021

Teilergebnishaushalt Produkt 36501 Betreuung von Kindern in städtischen Einrichtungen						
Stadt Usingen						
Nr.	Konten	Bezeichnung	Ergebnis des Vorjahres 2020	Fortgeschriebener Ansatz des Haushaltsjahres 2021	Ergebnis des Haushaltsjahres 2021	Vergleich fortgeschr. Ansatz/ Ergebnis des Haushaltsjahres (Sp. 5 ./ Sp. 6)
		<b>Ordentliche Erträge</b>				
07	540-543	Erträge aus Zuweisungen u. Zuschüssen für lfd. Zwecke u. allgemeine Umlagen	-37.700,00		-205.685,96	205.685,96
08	546	Erträge a. Auflösung v. SoPo aus Investitionszuweisungen,-zuschüssen u.-beiträgen			-9.431,00	9.431,00
<b>10</b>		<b>Summe der ordentlichen Erträge (Nr. 1 bis 9) Ordentliche Aufwendungen</b>	<b>-37.700,00</b>		<b>-215.116,96</b>	<b>215.116,96</b>
11	62, 63, 640-643, 647-649, 65	Personalaufwendungen	95.121,41	90.831,00	90.549,35	281,65
12	644-646	Versorgungsaufwendungen	6.319,38	6.626,00	5.475,89	1.150,11
13	60, 61, 67-69	Aufwendungen für Sach- und Dienstleistungen	2.458,32	17.700,00	11.134,31	6.565,69
14	66	Abschreibungen	70,68		12.531,92	-12.531,92
<b>19</b>		<b>Summe der ordentlichen Aufwendungen (Nr. 11 bis 18)</b>	<b>103.969,79</b>	<b>115.157,00</b>	<b>119.691,47</b>	<b>-4.534,47</b>
<b>20</b>		<b>Verwaltungsergebnis (Nr. 10 ./ Nr. 19)</b>	<b>66.269,79</b>	<b>115.157,00</b>	<b>-95.425,49</b>	<b>210.582,49</b>
21	56, 57	Finanzerträge				
22	77	Finanzaufwendungen				
<b>23</b>		<b>Finanzergebnis (Nr. 21 ./ Nr. 22)</b>				
<b>24</b>		<b>Ordentliches Ergebnis (Verwaltungsergebnis und Finanzergebnis Nr. 20 und Nr. 23)</b>	<b>66.269,79</b>	<b>115.157,00</b>	<b>-95.425,49</b>	<b>210.582,49</b>
25	59	Außerordentliche Erträge			-2.020,00	2.020,00
26	79	Außerordentliche Aufwendungen				
<b>27</b>		<b>Außerordentliches Ergebnis (Nr. 25 ./ Nr. 26)</b>			<b>-2.020,00</b>	<b>2.020,00</b>
<b>28</b>		<b>Jahresergebnis vor internen Leistungsbeziehungen (ordentliches Ergebnis und außerordentliches Ergebnis Nr. 24 und Nr. 27)</b>	<b>66.269,79</b>	<b>115.157,00</b>	<b>-97.445,49</b>	<b>212.602,49</b>
29		Erlöse aus internen Leistungsbeziehungen	-82.016,84	-141.260,00		-141.260,00
30		Kosten aus internen Leistungsbeziehungen	15.636,51	30.510,00	95.425,49	-64.915,49
<b>31</b>		<b>Ergebnis der internen Leistungsbeziehungen</b>	<b>-66.380,33</b>	<b>-110.750,00</b>	<b>95.425,49</b>	<b>-206.175,49</b>
<b>32</b>		<b>Jahresergebnis nach internen Leistungsbeziehungen</b>	<b>-110,54</b>	<b>4.407,00</b>	<b>-2.020,00</b>	<b>6.427,00</b>

Jahresabschluss 2021

Teilfinanzhaushalt Produkt 36501 Betreuung von Kindern in städtischen Einrichtungen					
Stadt Usingen					
Nr.	Bezeichnung	Ergebnis des Vorjahres 2020	Fortgeschriebener Ansatz des Haushaltsjahres 2021	Ergebnis des Haushaltsjahres 2021	Vergleich fortgeschr. Ansatz/ Ergebnis des Haushaltsjahres (Sp. 4 ./ Sp. 5)
	<b>Einzahlungen aus Investitionstätigkeit</b>				
20	+ Einz. aus Investitionszuweis. und -zuschüssen sowie aus Investitions-beiträgen			16.599,00	-16.599,00
21	+ Einz. aus Abgängen von Vermögens-gegenständen des Sachanlagevermögens und des immateriellen Anlagevermögens				
22	+ Einz. aus Abgängen von Vermögens-gegenständen des Finanzanlagevermögens				
	<b>Einzahlungen aus Finanzierungstätigkeit</b>				
31	+ Einz. aus der Aufnahme v. Krediten und wirtschaftlich vergleichbaren Vorgängen für Investitionen				
	<b>Summe</b>			<b>16.599,00</b>	<b>-16.599,00</b>
	<b>Auszahlungen aus Investitionstätigkeit</b>				
24	- Ausz. für den Erwerb von Grundstücken und Gebäuden				
25	- Ausz. für Baumaßnahmen				
26	- Ausz. für Investitionen in das sonstige Sachanlagevermögen und immaterielle Anlagevermögen	-680,68		-100.515,92	100.515,92
	davon: Ausz. aus gewährten Investitionszuweisungen und -zuschüssen			-4.851,84	4.851,84
27	- Ausz. für Investitionen in das Finanzanlagevermögen				
	<b>Auszahlungen aus Finanzierungstätigkeit</b>				
32	- Auszahlungen für die Tilgung von Krediten und wirtschaftlich vergl. Vorgängen für Investitionen				
	<b>Summe</b>	<b>-680,68</b>		<b>-100.515,92</b>	<b>100.515,92</b>
	<b>Saldo (Einzahlungen ./ Auszahlungen)</b>	<b>-680,68</b>		<b>-83.916,92</b>	<b>83.916,92</b>

Jahresabschluss 2021

**Investitionen Produkt 36501 Betreuung von Kindern in städtischen Einrichtungen**

Stadt Usingen

Nr.	Bezeichnung	Jahres- ergebnis 2020	Fortg. Ansatz 2021	Jahres- ergebnis 2021	Vergl. Fortg. Ansatz-Ergebnis 2021
111-97	Erwerb von Software	-680,68			
365-97	Corona-Schutzmaßnahmen Kitas (Förderung Land)			-83.916,92	83.916,92

<b>Produktbeschreibung Produkt 36510 Betreuung von Kindern in der Kita Schlappmühler Pfad</b>	
Stadt Usingen	
<b>Verantwortliche Organisationseinheit</b>	<b>Verantwortliche Person(en)</b>
Sozialamt	Reiner Greve
<b>Auftragsgrundlage</b>	Im Wesentlichen die Satzung der Stadt Usingen.
<b>Kurzbeschreibung</b>	Betreuung und Förderung von Kindern in der städtischen Tageseinrichtung Schlappmühler Pfad.
<b>Zielgruppe</b>	Kleinkinder von 1,5 Lebensjahren bis 6 Lebensjahre.
<b>Allgemeine Ziele</b>	Elternzufriedenheit mindestens gut - 85 %, Versorgungsquote annähernd 100 %, möglichst hoher Kostendeckungsgrad über Zuschüsse und langfristiger Deckungsgrad des Elternbeitrags von einem Drittel der Kosten für die Zusatzstunden, mittelfristig zunächst Erhöhung auf 20 %.



Jahresabschluss 2021

Teilergebnishaushalt Produkt 36510 Betreuung von Kindern in der Kita Schlappmühler Pfad						
Stadt Usingen						
Nr.	Konten	Bezeichnung	Ergebnis des Vorjahres 2020	Fortgeschriebener Ansatz des Haushaltsjahres 2021	Ergebnis des Haushaltsjahres 2021	Vergleich fortgeschr. Ansatz/ Ergebnis des Haushaltsjahres (Sp. 5 ./ Sp. 6)
		<b>Ordentliche Erträge</b>				
02	51	Öffentlich-rechtliche Leistungsentgelte	-99.771,87	-127.780,00	-122.942,10	-4.837,90
03	548-549	Kostensersatzleistungen und -erstattungen	-23.927,30	-29.000,00	-34.006,96	5.006,96
07	540-543	Erträge aus Zuweisungen u. Zuschüssen für lfd. Zwecke u. allgemeine Umlagen	-408.200,49	-290.895,00	-431.188,92	140.293,92
08	546	Erträge a. Auflösung v. SoPo aus Investitionszuweisungen, -zuschüssen u. -beiträgen	-3.288,92	-15.401,00	-13.014,00	-2.387,00
<b>10</b>		<b>Summe der ordentlichen Erträge (Nr. 1 bis 9)</b>	<b>-535.188,58</b>	<b>-463.076,00</b>	<b>-601.151,98</b>	<b>138.075,98</b>
		<b>Ordentliche Aufwendungen</b>				
11	62, 63, 640-643, 647-649, 65	Personalaufwendungen	698.426,90	692.196,00	691.092,13	1.103,87
12	644-646	Versorgungsaufwendungen	46.152,78	49.373,00	45.318,86	4.054,14
13	60, 61, 67-69	Aufwendungen für Sach- und Dienstleistungen	111.219,33	102.443,00	132.902,47	-30.459,47
14	66	Abschreibungen	15.987,85	30.138,00	66.531,15	-36.393,15
15	71	Aufwendungen f. Zuweisungen u. Zuschüsse sowie besondere Finanzaufwendungen	36.351,76			
<b>19</b>		<b>Summe der ordentlichen Aufwendungen (Nr. 11 bis 18)</b>	<b>908.138,62</b>	<b>874.150,00</b>	<b>935.844,61</b>	<b>-61.694,61</b>
<b>20</b>		<b>Verwaltungsergebnis (Nr. 10 ./ Nr. 19)</b>	<b>372.950,04</b>	<b>411.074,00</b>	<b>334.692,63</b>	<b>76.381,37</b>
21	56, 57	Finanzerträge				
22	77	Finanzaufwendungen				
<b>23</b>		<b>Finanzergebnis (Nr. 21 ./ Nr. 22)</b>				
<b>24</b>		<b>Ordentliches Ergebnis (Verwaltungsergebnis und Finanzergebnis Nr. 20 und Nr. 23)</b>	<b>372.950,04</b>	<b>411.074,00</b>	<b>334.692,63</b>	<b>76.381,37</b>
25	59	Außerordentliche Erträge	-14.305,74		-3.883,07	3.883,07
26	79	Außerordentliche Aufwendungen	47.113,98			
<b>27</b>		<b>Außerordentliches Ergebnis (Nr. 25 ./ Nr. 26)</b>	<b>32.808,24</b>		<b>-3.883,07</b>	<b>3.883,07</b>
<b>28</b>		<b>Jahresergebnis vor internen Leistungsbeziehungen (ordentliches Ergebnis und außerordentliches Ergebnis Nr. 24 und Nr. 27)</b>	<b>405.758,28</b>	<b>411.074,00</b>	<b>330.809,56</b>	<b>80.264,44</b>
29		Erlöse aus internen Leistungsbeziehungen	-4.030,66		-14.555,76	14.555,76
30		Kosten aus internen Leistungsbeziehungen	107.571,86	144.402,00	191.176,63	-46.774,63
<b>31</b>		<b>Ergebnis der internen Leistungsbeziehungen</b>	<b>103.541,20</b>	<b>144.402,00</b>	<b>176.620,87</b>	<b>-32.218,87</b>
<b>32</b>		<b>Jahresergebnis nach internen Leistungsbeziehungen</b>	<b>509.299,48</b>	<b>555.476,00</b>	<b>507.430,43</b>	<b>48.045,57</b>

Jahresabschluss 2021

Teilfinanzhaushalt Produkt 36510 Betreuung von Kindern in der Kita Schlappmühler Pfad					
Stadt Usingen					
Nr.	Bezeichnung	Ergebnis des Vorjahres 2020	Fortgeschriebener Ansatz des Haushaltsjahres 2021	Ergebnis des Haushaltsjahres 2021	Vergleich fortgeschr. Ansatz/ Ergebnis des Haushaltsjahres (Sp. 4 ./ Sp. 5)
	<b>Einzahlungen aus Investitionstätigkeit</b>				
20	+ Einz. aus Investitionszuweis. und -zuschüssen sowie aus Investitions-beiträgen	946.048,00			
21	+ Einz. aus Abgängen von Vermögens-gegenständen des Sachanlagevermögens und des immateriellen Anlagevermögens				
22	+ Einz. aus Abgängen von Vermögens-gegenständen des Finanzanlagevermögens				
	<b>Einzahlungen aus Finanzierungstätigkeit</b>				
31	+ Einz. aus der Aufnahme v. Krediten und wirtschaftlich vergleichbaren Vorgängen für Investitionen				
	<b>Summe</b>	<b>946.048,00</b>			
	<b>Auszahlungen aus Investitionstätigkeit</b>				
24	- Ausz. für den Erwerb von Grundstücken und Gebäuden	-36.081,85		-218.849,89	218.849,89
25	- Ausz. für Baumaßnahmen	-1.325.015,11	-141.000,00	-2.025,58	-138.974,42
26	- Ausz. für Investitionen in das sonstige Sachanlagevermögen und immaterielle Anlagevermögen	-16.044,08	-3.000,00	-4.144,10	1.144,10
	davon: Ausz. aus gewährten Investitionszuweisungen und -zuschüssen			1.802,59	-1.802,59
27	- Ausz. für Investitionen in das Finanzanlagevermögen				
	<b>Auszahlungen aus Finanzierungstätigkeit</b>				
32	- Auszahlungen für die Tilgung von Krediten und wirtschaftlich vergl. Vorgängen für Investitionen				
	<b>Summe</b>	<b>-1.377.141,04</b>	<b>-144.000,00</b>	<b>-225.019,57</b>	<b>81.019,57</b>
	<b>Saldo (Einzahlungen ./ Auszahlungen)</b>	<b>-431.093,04</b>	<b>-144.000,00</b>	<b>-225.019,57</b>	<b>81.019,57</b>

Jahresabschluss 2021

**Investitionen Produkt 36510 Betreuung von Kindern in der Kita Schlappmühler Pfad**

Stadt Usingen

Nr.	Bezeichnung	Jahres- ergebnis 2020	Fortg. Ansatz 2021	Jahres- ergebnis 2021	Vergl. Fortg. Ansatz-Ergebnis 2021
365-04	Bewegl. Anlageverm. Kiga Schlappmühler Pfad		-3.000,00	-5.315,03	2.315,03
365-19	Grundh. San. u. Anbau Kita Schlappm. Pfad	-427.480,22	-141.000,00	-219.072,88	78.072,88
366-10	Erwerb Spielgeräte Spielplätze	-3.612,82		-631,66	631,66

<b>Produktbeschreibung Produkt 36520 Betreuung von Kindern in der Kita Tausendfüssler, Usingen</b>	
Stadt Usingen	
<b>Verantwortliche Organisationseinheit</b>	<b>Verantwortliche Person(en)</b>
Sozialamt	Reiner Greve
<b>Auftragsgrundlage</b>	Im Wesentlichen die Satzungen der Stadt Usingen.
<b>Kurzbeschreibung</b>	Betreuung und Förderung von Kindern in der städtischen Tageseinrichtung Tausendfüssler, Usingen.
<b>Zielgruppe</b>	Kleinkinder von 1,5 Lebensjahren bis 6 Lebensjahre.
<b>Allgemeine Ziele</b>	Elternzufriedenheit mindestens gut - 85 %, Versorgungsquote annähernd 100 %, möglichst hoher Kostendeckungsgrad über Zuschüsse und langfristiger Deckungsgrad des Elternbeitrags von einem Drittel der Kosten für die Zusatzstunden, mittelfristig zunächst Erhöhung auf 20 %.

Jahresabschluss 2021

Teilergebnishaushalt Produkt 36520 Betreuung von Kindern in der Kita Tausendfüssler, Usingen						
Stadt Usingen						
Nr.	Konten	Bezeichnung	Ergebnis des Vorjahres 2020	Fortgeschriebener Ansatz des Haushaltsjahres 2021	Ergebnis des Haushaltsjahres 2021	Vergleich fortgeschr. Ansatz/ Ergebnis des Haushaltsjahres (Sp. 5 ./ Sp. 6)
		<b>Ordentliche Erträge</b>				
02	51	Öffentlich-rechtliche Leistungsentgelte	-66.846,26	-56.740,00	-69.368,40	12.628,40
03	548-549	Kostensersatzleistungen und -erstattungen	-50.613,61	-10.000,00	-23.693,13	13.693,13
07	540-543	Erträge aus Zuweisungen u. Zuschüssen für lfd. Zwecke u. allgemeine Umlagen	-397.040,56	-228.636,00	-425.625,65	196.989,65
08	546	Erträge a. Auflösung v. SoPo aus Investitionszuweisungen, -zuschüssen u. -beiträgen	-715,00	-535,00	-1.238,04	703,04
<b>10</b>		<b>Summe der ordentlichen Erträge (Nr. 1 bis 9)</b>	<b>-515.215,43</b>	<b>-295.911,00</b>	<b>-519.925,22</b>	<b>224.014,22</b>
		<b>Ordentliche Aufwendungen</b>				
11	62, 63, 640-643, 647-649, 65	Personalaufwendungen	585.822,09	603.943,00	604.368,97	-425,97
12	644-646	Versorgungsaufwendungen	37.589,06	44.417,00	35.606,73	8.810,27
13	60, 61, 67-69	Aufwendungen für Sach- und Dienstleistungen	83.129,82	71.846,00	73.929,56	-2.083,56
14	66	Abschreibungen	26.095,29	25.532,00	26.827,85	-1.295,85
<b>19</b>		<b>Summe der ordentlichen Aufwendungen (Nr. 11 bis 18)</b>	<b>732.636,26</b>	<b>745.738,00</b>	<b>740.733,11</b>	<b>5.004,89</b>
<b>20</b>		<b>Verwaltungsergebnis (Nr. 10 ./ Nr. 19)</b>	<b>217.420,83</b>	<b>449.827,00</b>	<b>220.807,89</b>	<b>229.019,11</b>
21	56, 57	Finanzerträge				
22	77	Finanzaufwendungen				
<b>23</b>		<b>Finanzergebnis (Nr. 21 ./ Nr. 22)</b>				
<b>24</b>		<b>Ordentliches Ergebnis (Verwaltungsergebnis und Finanzergebnis Nr. 20 und Nr. 23)</b>	<b>217.420,83</b>	<b>449.827,00</b>	<b>220.807,89</b>	<b>229.019,11</b>
25	59	Außerordentliche Erträge	-854,44		-1.444,87	1.444,87
26	79	Außerordentliche Aufwendungen				
<b>27</b>		<b>Außerordentliches Ergebnis (Nr. 25 ./ Nr. 26)</b>	<b>-854,44</b>		<b>-1.444,87</b>	<b>1.444,87</b>
<b>28</b>		<b>Jahresergebnis vor internen Leistungsbeziehungen (ordentliches Ergebnis und außerordentliches Ergebnis Nr. 24 und Nr. 27)</b>	<b>216.566,39</b>	<b>449.827,00</b>	<b>219.363,02</b>	<b>230.463,98</b>
29		Erlöse aus internen Leistungsbeziehungen	-3.935,91		-13.371,66	13.371,66
30		Kosten aus internen Leistungsbeziehungen	97.205,34	161.808,00	158.041,79	3.766,21
<b>31</b>		<b>Ergebnis der internen Leistungsbeziehungen</b>	<b>93.269,43</b>	<b>161.808,00</b>	<b>144.670,13</b>	<b>17.137,87</b>
<b>32</b>		<b>Jahresergebnis nach internen Leistungsbeziehungen</b>	<b>309.835,82</b>	<b>611.635,00</b>	<b>364.033,15</b>	<b>247.601,85</b>

Jahresabschluss 2021

Teilfinanzhaushalt Produkt 36520 Betreuung von Kindern in der Kita Tausendfüssler, Usingen					
Stadt Usingen					
Nr.	Bezeichnung	Ergebnis des Vorjahres 2020	Fortgeschriebener Ansatz des Haushaltsjahres 2021	Ergebnis des Haushaltsjahres 2021	Vergleich fortgeschr. Ansatz/ Ergebnis des Haushaltsjahres (Sp. 4 ./ Sp. 5)
	<b>Einzahlungen aus Investitionstätigkeit</b>				
20	+ Einz. aus Investitionszuweis. und -zuschüssen sowie aus Investitions-beiträgen	900,00		2.614,04	-2.614,04
21	+ Einz. aus Abgängen von Vermögens-gegenständen des Sachanlagevermögens und des immateriellen Anlagevermögens				
22	+ Einz. aus Abgängen von Vermögens-gegenständen des Finanzanlagevermögens				
	<b>Einzahlungen aus Finanzierungstätigkeit</b>				
31	+ Einz. aus der Aufnahme v. Krediten und wirtschaftlich vergleichbaren Vorgängen für Investitionen				
	<b>Summe</b>	<b>900,00</b>		<b>2.614,04</b>	<b>-2.614,04</b>
	<b>Auszahlungen aus Investitionstätigkeit</b>				
24	- Ausz. für den Erwerb von Grundstücken und Gebäuden				
25	- Ausz. für Baumaßnahmen				
26	- Ausz. für Investitionen in das sonstige Sachanlagevermögen und immaterielle Anlagevermögen davon: Ausz. aus gewährten Investitionszuweisungen und -zuschüssen	-5.488,29	-1.500,00	-3.176,15	1.676,15
27	- Ausz. für Investitionen in das Finanzanlagevermögen				
	<b>Auszahlungen aus Finanzierungstätigkeit</b>				
32	- Auszahlungen für die Tilgung von Krediten und wirtschaftlich vergl. Vorgängen für Investitionen				
	<b>Summe</b>	<b>-5.488,29</b>	<b>-1.500,00</b>	<b>-3.176,15</b>	<b>1.676,15</b>
	<b>Saldo (Einzahlungen ./ Auszahlungen)</b>	<b>-4.588,29</b>	<b>-1.500,00</b>	<b>-562,11</b>	<b>-937,89</b>

Jahresabschluss 2021

**Investitionen Produkt 36520 Betreuung von Kindern in der Kita Tausendfüssler, Usingen**

Stadt Usingen

Nr.	Bezeichnung	Jahres- ergebnis 2020	Fortg. Ansatz 2021	Jahres- ergebnis 2021	Vergl. Fortg. Ansatz-Ergebnis 2021
365-05	Bewegl. Anlageverm. Kita Riedborn (Tausendfüssler)	-1.977,66	-1.500,00	-562,11	-937,89
366-10	Erwerb Spielgeräte Spielplätze	-2.610,63			

<b>Produktbeschreibung Produkt 36530 Betreuung von Kindern in der Kita Tabaluga, Eschbach</b>	
Stadt Usingen	
<b>Verantwortliche Organisationseinheit</b>	<b>Verantwortliche Person(en)</b>
Sozialamt	Reiner Greve
<b>Auftragsgrundlage</b>	Im Wesentlichen die Satzungen der Stadt Usingen.
<b>Kurzbeschreibung</b>	Betreuung und Förderung von Kindern in der städtischen Tageseinrichtung Tabaluga, Eschbach.
<b>Zielgruppe</b>	Kleinkinder von 1,5 Lebensjahren bis 6 Lebensjahre.
<b>Allgemeine Ziele</b>	Elternzufriedenheit mindestens gut - 85 %, Versorgungquote annähernd 100 %, möglichst hoher Kostendeckungsgrad über Zuschüsse und langfristiger Deckungsgrad des Elternbeitrags von einem Drittel der Kosten für die Zusatzstunden, mittelfristig zunächst Erhöhung auf 20 %.



Jahresabschluss 2021

Teilergebnishaushalt Produkt 36530 Betreuung von Kindern in der Kita Tabaluga, Eschbach						
Stadt Usingen						
Nr.	Konten	Bezeichnung	Ergebnis des Vorjahres 2020	Fortgeschriebener Ansatz des Haushaltsjahres 2021	Ergebnis des Haushaltsjahres 2021	Vergleich fortgeschr. Ansatz/ Ergebnis des Haushaltsjahres (Sp. 5 ./ Sp. 6)
		<b>Ordentliche Erträge</b>				
02	51	Öffentlich-rechtliche Leistungsentgelte	-81.872,95	-67.480,00	-93.686,46	26.206,46
03	548-549	Kostensersatzleistungen und -erstattungen	-43.536,15	-14.040,00	-26.509,38	12.469,38
07	540-543	Erträge aus Zuweisungen u. Zuschüssen für lfd. Zwecke u. allgemeine Umlagen	-319.196,80	-219.144,00	-260.296,75	41.152,75
08	546	Erträge a. Auflösung v. SoPo aus Investitionszuweisungen, -zuschüssen u. -beiträgen	-1.497,00	-1.402,00	-1.092,00	-310,00
<b>10</b>		<b>Summe der ordentlichen Erträge (Nr. 1 bis 9)</b>	<b>-446.102,90</b>	<b>-302.066,00</b>	<b>-381.584,59</b>	<b>79.518,59</b>
		<b>Ordentliche Aufwendungen</b>				
11	62, 63, 640-643, 647-649, 65	Personalaufwendungen	658.723,70	626.848,00	651.723,32	-24.875,32
12	644-646	Versorgungsaufwendungen	44.343,75	46.161,00	41.173,28	4.987,72
13	60, 61, 67-69	Aufwendungen für Sach- und Dienstleistungen	66.169,45	69.507,00	72.879,23	-3.372,23
14	66	Abschreibungen	8.891,87	10.184,00	9.743,91	440,09
<b>19</b>		<b>Summe der ordentlichen Aufwendungen (Nr. 11 bis 18)</b>	<b>778.128,77</b>	<b>752.700,00</b>	<b>775.519,74</b>	<b>-22.819,74</b>
<b>20</b>		<b>Verwaltungsergebnis (Nr. 10 ./ Nr. 19)</b>	<b>332.025,87</b>	<b>450.634,00</b>	<b>393.935,15</b>	<b>56.698,85</b>
21	56, 57	Finanzerträge				
22	77	Finanzaufwendungen				
<b>23</b>		<b>Finanzergebnis (Nr. 21 ./ Nr. 22)</b>				
<b>24</b>		<b>Ordentliches Ergebnis (Verwaltungsergebnis und Finanzergebnis Nr. 20 und Nr. 23)</b>	<b>332.025,87</b>	<b>450.634,00</b>	<b>393.935,15</b>	<b>56.698,85</b>
25	59	Außerordentliche Erträge			-1.673,21	1.673,21
26	79	Außerordentliche Aufwendungen				
<b>27</b>		<b>Außerordentliches Ergebnis (Nr. 25 ./ Nr. 26)</b>			<b>-1.673,21</b>	<b>1.673,21</b>
<b>28</b>		<b>Jahresergebnis vor internen Leistungsbeziehungen (ordentliches Ergebnis und außerordentliches Ergebnis Nr. 24 und Nr. 27)</b>	<b>332.025,87</b>	<b>450.634,00</b>	<b>392.261,94</b>	<b>58.372,06</b>
29		Erlöse aus internen Leistungsbeziehungen	-3.146,36		-12.331,96	12.331,96
30		Kosten aus internen Leistungsbeziehungen	73.239,48	116.425,00	124.719,93	-8.294,93
<b>31</b>		<b>Ergebnis der internen Leistungsbeziehungen</b>	<b>70.093,12</b>	<b>116.425,00</b>	<b>112.387,97</b>	<b>4.037,03</b>
<b>32</b>		<b>Jahresergebnis nach internen Leistungsbeziehungen</b>	<b>402.118,99</b>	<b>567.059,00</b>	<b>504.649,91</b>	<b>62.409,09</b>

Teilfinanzhaushalt Produkt 36530 Betreuung von Kindern in der Kita Tabaluga, Eschbach					
Stadt Usingen					
Nr.	Bezeichnung	Ergebnis des Vorjahres 2020	Fortgeschriebener Ansatz des Haushaltsjahres 2021	Ergebnis des Haushaltsjahres 2021	Vergleich fortgeschr. Ansatz/ Ergebnis des Haushaltsjahres (Sp. 4 ./ Sp. 5)
	<b>Einzahlungen aus Investitionstätigkeit</b>				
20	+ Einz. aus Investitionszuweis. und -zuschüssen sowie aus Investitions-beiträgen				
21	+ Einz. aus Abgängen von Vermögens-gegenständen des Sachanlagevermögens und des immateriellen Anlagevermögens				
22	+ Einz. aus Abgängen von Vermögens-gegenständen des Finanzanlagevermögens				
	<b>Einzahlungen aus Finanzierungstätigkeit</b>				
31	+ Einz. aus der Aufnahme v. Krediten und wirtschaftlich vergleichbaren Vorgängen für Investitionen				
	<b>Summe</b>				
	<b>Auszahlungen aus Investitionstätigkeit</b>				
24	- Ausz. für den Erwerb von Grundstücken und Gebäuden				
25	- Ausz. für Baumaßnahmen				
26	- Ausz. für Investitionen in das sonstige Sachanlagevermögen und immaterielle Anlagevermögen davon: Ausz. aus gewährten Investitionszuweisungen und -zuschüssen	-6.347,87		-3.695,91	3.695,91
27	- Ausz. für Investitionen in das Finanzanlagevermögen				
	<b>Auszahlungen aus Finanzierungstätigkeit</b>				
32	- Auszahlungen für die Tilgung von Krediten und wirtschaftlich vergl. Vorgängen für Investitionen				
	<b>Summe</b>	<b>-6.347,87</b>		<b>-3.695,91</b>	<b>3.695,91</b>
	<b>Saldo (Einzahlungen ./ Auszahlungen)</b>	<b>-6.347,87</b>		<b>-3.695,91</b>	<b>3.695,91</b>

Jahresabschluss 2021

**Investitionen Produkt 36530 Betreuung von Kindern in der Kita Tabaluga, Eschbach**

Stadt Usingen

Nr.	Bezeichnung	Jahres- ergebnis 2020	Fortg. Ansatz 2021	Jahres- ergebnis 2021	Vergl. Fortg. Ansatz-Ergebnis 2021
365-15	Bewegl. Anlageverm. Kita Eschbach (Tabaluga)	-3.612,82		-3.695,91	3.695,91
366-10	Erwerb Spielgeräte Spielplätze	-2.735,05			

<b>Produktbeschreibung Produkt 36540 Betreuung von Kindern in der Kita Schlossgespenster, Kransberg</b>	
Stadt Usingen	
<b>Verantwortliche Organisationseinheit</b>	<b>Verantwortliche Person(en)</b>
Sozialamt	Reiner Greve
<b>Auftragsgrundlage</b>	Im Wesentlichen die Satzungen der Stadt Usingen.
<b>Kurzbeschreibung</b>	Betreuung und Förderung von Kindern in der städtischen Tageseinrichtung Schlossgespenster, Kransberg.
<b>Zielgruppe</b>	Kleinkinder von 1,5 Lebensjahren bis 6 Lebensjahre.
<b>Allgemeine Ziele</b>	Elternzufriedenheit mindestens gut - 85 %, Versorgungquote annähernd 100 %, möglichst hoher Kostendeckungsgrad über Zuschüsse und langfristiger Deckungsgrad des Elternbeitrags von einem Drittel der Kosten für die Zusatzstunden, mittelfristig zunächst Erhöhung auf 20 %.

Jahresabschluss 2021

Teilergebnishaushalt Produkt 36540 Betreuung von Kindern in der Kita Schlossgespenster, Kransberg						
Stadt Usingen						
Nr.	Konten	Bezeichnung	Ergebnis des Vorjahres 2020	Fortgeschriebener Ansatz des Haushaltsjahres 2021	Ergebnis des Haushaltsjahres 2021	Vergleich fortgeschr. Ansatz/ Ergebnis des Haushaltsjahres (Sp. 5 ./ Sp. 6)
		<b>Ordentliche Erträge</b>				
02	51	Öffentlich-rechtliche Leistungsentgelte	-29.539,02	-36.130,00	-31.569,04	-4.560,96
03	548-549	Kostensersatzleistungen und -erstattungen	-6.757,29	-5.000,00	-17.915,49	12.915,49
07	540-543	Erträge aus Zuweisungen u. Zuschüssen für lfd. Zwecke u. allgemeine Umlagen	-93.317,08	-66.434,00	-181.031,54	114.597,54
08	546	Erträge a. Auflösung v. SoPo aus Investitionszuweisungen, -zuschüssen u. -beiträgen	-252,00	-301,00	-251,00	-50,00
<b>10</b>		<b>Summe der ordentlichen Erträge (Nr. 1 bis 9)</b>	<b>-129.865,39</b>	<b>-107.865,00</b>	<b>-230.767,07</b>	<b>122.902,07</b>
		<b>Ordentliche Aufwendungen</b>				
11	62, 63, 640-643, 647-649, 65	Personalaufwendungen	198.010,33	186.931,00	249.049,21	-62.118,21
12	644-646	Versorgungsaufwendungen	13.910,31	13.762,00	13.928,02	-166,02
13	60, 61, 67-69	Aufwendungen für Sach- und Dienstleistungen	42.899,78	31.700,00	53.995,49	-22.295,49
14	66	Abschreibungen	6.739,94	6.141,00	6.161,00	-20,00
<b>19</b>		<b>Summe der ordentlichen Aufwendungen (Nr. 11 bis 18)</b>	<b>261.560,36</b>	<b>238.534,00</b>	<b>323.133,72</b>	<b>-84.599,72</b>
<b>20</b>		<b>Verwaltungsergebnis (Nr. 10 ./ Nr. 19)</b>	<b>131.694,97</b>	<b>130.669,00</b>	<b>92.366,65</b>	<b>38.302,35</b>
21	56, 57	Finanzerträge				
22	77	Finanzaufwendungen				
<b>23</b>		<b>Finanzergebnis (Nr. 21 ./ Nr. 22)</b>				
<b>24</b>		<b>Ordentliches Ergebnis (Verwaltungsergebnis und Finanzergebnis Nr. 20 und Nr. 23)</b>	<b>131.694,97</b>	<b>130.669,00</b>	<b>92.366,65</b>	<b>38.302,35</b>
25	59	Außerordentliche Erträge			-1.004,78	1.004,78
26	79	Außerordentliche Aufwendungen				
<b>27</b>		<b>Außerordentliches Ergebnis (Nr. 25 ./ Nr. 26)</b>			<b>-1.004,78</b>	<b>1.004,78</b>
<b>28</b>		<b>Jahresergebnis vor internen Leistungsbeziehungen (ordentliches Ergebnis und außerordentliches Ergebnis Nr. 24 und Nr. 27)</b>	<b>131.694,97</b>	<b>130.669,00</b>	<b>91.361,87</b>	<b>39.307,13</b>
29		Erlöse aus internen Leistungsbeziehungen	-1.511,99		-2.974,69	2.974,69
30		Kosten aus internen Leistungsbeziehungen	39.468,48	55.076,00	56.025,46	-949,46
<b>31</b>		<b>Ergebnis der internen Leistungsbeziehungen</b>	<b>37.956,49</b>	<b>55.076,00</b>	<b>53.050,77</b>	<b>2.025,23</b>
<b>32</b>		<b>Jahresergebnis nach internen Leistungsbeziehungen</b>	<b>169.651,46</b>	<b>185.745,00</b>	<b>144.412,64</b>	<b>41.332,36</b>

Teilfinanzhaushalt Produkt 36540 Betreuung von Kindern in der Kita Schlossgespenster, Kransberg					
Stadt Usingen					
Nr.	Bezeichnung	Ergebnis des Vorjahres 2020	Fortgeschriebener Ansatz des Haushaltsjahres 2021	Ergebnis des Haushaltsjahres 2021	Vergleich fortgeschr. Ansatz/ Ergebnis des Haushaltsjahres (Sp. 4 ./ Sp. 5)
	<b>Einzahlungen aus Investitionstätigkeit</b>				
20	+ Einz. aus Investitionszuweis. und -zuschüssen sowie aus Investitions-beiträgen				
21	+ Einz. aus Abgängen von Vermögens-gegenständen des Sachanlagevermögens und des immateriellen Anlagevermögens				
22	+ Einz. aus Abgängen von Vermögens-gegenständen des Finanzanlagevermögens				
	<b>Einzahlungen aus Finanzierungstätigkeit</b>				
31	+ Einz. aus der Aufnahme v. Krediten und wirtschaftlich vergleichbaren Vorgängen für Investitionen				
	<b>Summe</b>				
	<b>Auszahlungen aus Investitionstätigkeit</b>				
24	- Ausz. für den Erwerb von Grundstücken und Gebäuden				
25	- Ausz. für Baumaßnahmen				
26	- Ausz. für Investitionen in das sonstige Sachanlagevermögen und immaterielle Anlagevermögen davon: Ausz. aus gewährten Investitionszuweisungen und -zuschüssen	-2.096,94	-500,00	-264,00	-236,00
27	- Ausz. für Investitionen in das Finanzanlagevermögen				
	<b>Auszahlungen aus Finanzierungstätigkeit</b>				
32	- Auszahlungen für die Tilgung von Krediten und wirtschaftlich vergl. Vorgängen für Investitionen				
	<b>Summe</b>	<b>-2.096,94</b>	<b>-500,00</b>	<b>-264,00</b>	<b>-236,00</b>
	<b>Saldo (Einzahlungen ./ Auszahlungen)</b>	<b>-2.096,94</b>	<b>-500,00</b>	<b>-264,00</b>	<b>-236,00</b>

Jahresabschluss 2021

**Investitionen Produkt 36540 Betreuung von Kindern in der Kita Schlossgespenster, Kransberg**

Stadt Usingen

Nr.	Bezeichnung	Jahres- ergebnis 2020	Fortg. Ansatz 2021	Jahres- ergebnis 2021	Vergl. Fortg. Ansatz-Ergebnis 2021
365-10	Bewegl. Anlageverm. Kita Kransberg (Schloßgespenst	-2.096,94	-500,00	-264,00	-236,00

<b>Produktbeschreibung Produkt 36550 Betreuung von Kindern in der Kita Mäuseburg, Merzhausen</b>	
Stadt Usingen	
<b>Verantwortliche Organisationseinheit</b>	<b>Verantwortliche Person(en)</b>
Sozialamt	Reiner Greve
<b>Auftragsgrundlage</b>	Im Wesentlichen die Satzungen der Stadt Usingen.
<b>Kurzbeschreibung</b>	Betreuung und Förderung von Kindern in der städtischen Tageseinrichtung Mäuseburg, Merzhausen.
<b>Zielgruppe</b>	Kleinkinder von 1,5 Lebensjahren bis 6 Lebensjahre.
<b>Allgemeine Ziele</b>	Elternzufriedenheit mindestens gut - 85 %, Versorgungquote annähernd 100 %, möglichst hoher Kostendeckungsgrad über Zuschüsse und langfristiger Deckungsgrad des Elternbeitrags von einem Drittel der Kosten für die Zusatzstunden, mittelfristig zunächst Erhöhung auf 20 %.



Jahresabschluss 2021

**Teilergebnishaushalt Produkt 36550 Betreuung von Kindern in der Kita Mäuseburg, Merzhausen**

Stadt Usingen

Nr.	Konten	Bezeichnung	Ergebnis des Vorjahres 2020	Fortgeschriebener Ansatz des Haushaltsjahres 2021	Ergebnis des Haushaltsjahres 2021	Vergleich fortgeschr. Ansatz/ Ergebnis des Haushaltsjahres (Sp. 5 ./ Sp. 6)
		<b>Ordentliche Erträge</b>				
02	51	Öffentlich-rechtliche Leistungsentgelte	-54.214,37	-56.170,00	-63.771,59	7.601,59
03	548-549	Kostensersatzleistungen und -erstattungen	-37.870,83	-10.436,00	-56.157,39	45.721,39
07	540-543	Erträge aus Zuweisungen u. Zuschüssen für lfd. Zwecke u. allgemeine Umlagen	-171.180,84	-89.610,00	-155.279,09	65.669,09
08	546	Erträge a. Auflösung v. SoPo aus Investitionszuweisungen, -zuschüssen u. -beiträgen	-394,00	-394,00	-394,00	
<b>10</b>		<b>Summe der ordentlichen Erträge (Nr. 1 bis 9)</b>	<b>-263.660,04</b>	<b>-156.610,00</b>	<b>-275.602,07</b>	<b>118.992,07</b>
		<b>Ordentliche Aufwendungen</b>				
11	62, 63, 640-643, 647-649, 65	Personalaufwendungen	392.840,54	358.435,00	417.383,02	-58.948,02
12	644-646	Versorgungsaufwendungen	27.243,47	26.373,00	25.362,78	1.010,22
13	60, 61, 67-69	Aufwendungen für Sach- und Dienstleistungen	34.672,80	41.026,00	60.072,80	-19.046,80
14	66	Abschreibungen	7.606,91	6.984,00	7.820,40	-836,40
15	71	Aufwendungen f. Zuweisungen u. Zuschüsse sowie besondere Finanzaufwendungen	13.466,25			
<b>19</b>		<b>Summe der ordentlichen Aufwendungen (Nr. 11 bis 18)</b>	<b>475.829,97</b>	<b>432.818,00</b>	<b>510.639,00</b>	<b>-77.821,00</b>
<b>20</b>		<b>Verwaltungsergebnis (Nr. 10 ./ Nr. 19)</b>	<b>212.169,93</b>	<b>276.208,00</b>	<b>235.036,93</b>	<b>41.171,07</b>
21	56, 57	Finanzerträge				
22	77	Finanzaufwendungen				
<b>23</b>		<b>Finanzergebnis (Nr. 21 ./ Nr. 22)</b>				
<b>24</b>		<b>Ordentliches Ergebnis (Verwaltungsergebnis und Finanzergebnis Nr. 20 und Nr. 23)</b>	<b>212.169,93</b>	<b>276.208,00</b>	<b>235.036,93</b>	<b>41.171,07</b>
25	59	Außerordentliche Erträge			-500,00	500,00
26	79	Außerordentliche Aufwendungen	1.559,38			
<b>27</b>		<b>Außerordentliches Ergebnis (Nr. 25 ./ Nr. 26)</b>	<b>1.559,38</b>		<b>-500,00</b>	<b>500,00</b>
<b>28</b>		<b>Jahresergebnis vor internen Leistungsbeziehungen (ordentliches Ergebnis und außerordentliches Ergebnis Nr. 24 und Nr. 27)</b>	<b>213.729,31</b>	<b>276.208,00</b>	<b>234.536,93</b>	<b>41.671,07</b>
29		Erlöse aus internen Leistungsbeziehungen	-2.139,68		-5.646,13	5.646,13
30		Kosten aus internen Leistungsbeziehungen	76.456,62	107.443,00	105.828,42	1.614,58
<b>31</b>		<b>Ergebnis der internen Leistungsbeziehungen</b>	<b>74.316,94</b>	<b>107.443,00</b>	<b>100.182,29</b>	<b>7.260,71</b>
<b>32</b>		<b>Jahresergebnis nach internen Leistungsbeziehungen</b>	<b>288.046,25</b>	<b>383.651,00</b>	<b>334.719,22</b>	<b>48.931,78</b>

Teilfinanzhaushalt Produkt 36550 Betreuung von Kindern in der Kita Mäuseburg, Merzhausen					
Stadt Usingen					
Nr.	Bezeichnung	Ergebnis des Vorjahres 2020	Fortgeschriebener Ansatz des Haushaltsjahres 2021	Ergebnis des Haushaltsjahres 2021	Vergleich fortgeschr. Ansatz/ Ergebnis des Haushaltsjahres (Sp. 4 ./ Sp. 5)
	<b>Einzahlungen aus Investitionstätigkeit</b>				
20	+ Einz. aus Investitionszuweis. und -zuschüssen sowie aus Investitions-beiträgen				
21	+ Einz. aus Abgängen von Vermögens-gegenständen des Sachanlagevermögens und des immateriellen Anlagevermögens				
22	+ Einz. aus Abgängen von Vermögens-gegenständen des Finanzanlagevermögens				
	<b>Einzahlungen aus Finanzierungstätigkeit</b>				
31	+ Einz. aus der Aufnahme v. Krediten und wirtschaftlich vergleichbaren Vorgängen für Investitionen				
	<b>Summe</b>				
	<b>Auszahlungen aus Investitionstätigkeit</b>				
24	- Ausz. für den Erwerb von Grundstücken und Gebäuden				
25	- Ausz. für Baumaßnahmen				
26	- Ausz. für Investitionen in das sonstige Sachanlagevermögen und immaterielle Anlagevermögen davon: Ausz. aus gewährten Investitionszuweisungen und -zuschüssen	-4.910,10	-2.000,00	-1.741,36	-258,64
27	- Ausz. für Investitionen in das Finanzanlagevermögen				
	<b>Auszahlungen aus Finanzierungstätigkeit</b>				
32	- Auszahlungen für die Tilgung von Krediten und wirtschaftlich vergl. Vorgängen für Investitionen				
	<b>Summe</b>	<b>-4.910,10</b>	<b>-2.000,00</b>	<b>-1.741,36</b>	<b>-258,64</b>
	<b>Saldo (Einzahlungen ./ Auszahlungen)</b>	<b>-4.910,10</b>	<b>-2.000,00</b>	<b>-1.741,36</b>	<b>-258,64</b>

Jahresabschluss 2021

**Investitionen Produkt 36550 Betreuung von Kindern in der Kita Mäuseburg, Merzhausen**

Stadt Usingen

Nr.	Bezeichnung	Jahres- ergebnis 2020	Fortg. Ansatz 2021	Jahres- ergebnis 2021	Vergl. Fortg. Ansatz-Ergebnis 2021
365-09	Bewegl. Anlageverm. Kita Merzhausen (Mäuseburg)	-4.910,10	-2.000,00	-1.741,36	-258,64

<b>Produktbeschreibung Produkt 36560 Betreuung von Kindern in der Kita Pusteblume, Wernborn</b>	
Stadt Usingen	
<b>Verantwortliche Organisationseinheit</b>	<b>Verantwortliche Person(en)</b>
Sozialamt	Reiner Greve
<b>Auftragsgrundlage</b>	Im Wesentlichen die Satzungen der Stadt Usingen.
<b>Kurzbeschreibung</b>	Betreuung und Förderung von Kindern in der städtischen Tageseinrichtung Pusteblume, Wernborn.
<b>Zielgruppe</b>	Kleinkinder von 1,5 Lebensjahren bis 6 Lebensjahre.
<b>Allgemeine Ziele</b>	Elternzufriedenheit mindestens gut - 85 %, Versorgungquote annähernd 100 %, möglichst hoher Kostendeckungsgrad über Zuschüsse und langfristiger Deckungsgrad des Elternbeitrags von einem Drittel der Kosten für die Zusatzstunden, mittelfristig zunächst Erhöhung auf 20 %.

Jahresabschluss 2021

Teilergebnishaushalt Produkt 36560 Betreuung von Kindern in der Kita Pustebblume, Wernborn						
Stadt Usingen						
Nr.	Konten	Bezeichnung	Ergebnis des Vorjahres 2020	Fortgeschriebener Ansatz des Haushaltsjahres 2021	Ergebnis des Haushaltsjahres 2021	Vergleich fortgeschr. Ansatz/ Ergebnis des Haushaltsjahres (Sp. 5 ./ Sp. 6)
		<b>Ordentliche Erträge</b>				
01	50	Privatrechtliche Leistungsentgelte	-1.000,00	-1.000,00	-1.000,00	
02	51	Öffentlich-rechtliche Leistungsentgelte	-66.981,70	-98.573,00	-90.193,80	-8.379,20
03	548-549	Kostensersatzleistungen und -erstattungen		-5.000,00	-19.633,19	14.633,19
07	540-543	Erträge aus Zuweisungen u. Zuschüssen für lfd. Zwecke u. allgemeine Umlagen	-236.563,04	-164.296,00	-268.089,90	103.793,90
08	546	Erträge a. Auflösung v. SoPo aus Investitionszuweisungen,-zuschüssen u.-beiträgen	-22.909,00	-22.832,00	-22.618,00	-214,00
09	53	Sonstige ordentliche Erträge			-756,95	756,95
<b>10</b>		<b>Summe der ordentlichen Erträge (Nr. 1 bis 9)</b>	<b>-327.453,74</b>	<b>-291.701,00</b>	<b>-402.291,84</b>	<b>110.590,84</b>
		<b>Ordentliche Aufwendungen</b>				
11	62, 63, 640-643, 647-649, 65	Personalaufwendungen	467.066,34	447.422,00	477.693,11	-30.271,11
12	644-646	Versorgungsaufwendungen	31.153,59	32.968,00	29.250,41	3.717,59
13	60, 61, 67-69	Aufwendungen für Sach- und Dienstleistungen	68.002,03	71.073,00	73.154,55	-2.081,55
14	66	Abschreibungen	43.061,00	43.227,00	42.978,84	248,16
<b>19</b>		<b>Summe der ordentlichen Aufwendungen (Nr. 11 bis 18)</b>	<b>609.282,96</b>	<b>594.690,00</b>	<b>623.076,91</b>	<b>-28.386,91</b>
<b>20</b>		<b>Verwaltungsergebnis (Nr. 10 ./ Nr. 19)</b>	<b>281.829,22</b>	<b>302.989,00</b>	<b>220.785,07</b>	<b>82.203,93</b>
21	56, 57	Finanzerträge				
22	77	Finanzaufwendungen				
<b>23</b>		<b>Finanzergebnis (Nr. 21 ./ Nr. 22)</b>				
<b>24</b>		<b>Ordentliches Ergebnis (Verwaltungsergebnis und Finanzergebnis Nr. 20 und Nr. 23)</b>	<b>281.829,22</b>	<b>302.989,00</b>	<b>220.785,07</b>	<b>82.203,93</b>
25	59	Außerordentliche Erträge	-109,52		-1.093,60	1.093,60
26	79	Außerordentliche Aufwendungen				
<b>27</b>		<b>Außerordentliches Ergebnis (Nr. 25 ./ Nr. 26)</b>	<b>-109,52</b>		<b>-1.093,60</b>	<b>1.093,60</b>
<b>28</b>		<b>Jahresergebnis vor internen Leistungsbeziehungen (ordentliches Ergebnis und außerordentliches Ergebnis Nr. 24 und Nr. 27)</b>	<b>281.719,70</b>	<b>302.989,00</b>	<b>219.691,47</b>	<b>83.297,53</b>
29		Erlöse aus internen Leistungsbeziehungen	-2.455,51		-9.804,92	9.804,92
30		Kosten aus internen Leistungsbeziehungen	66.426,56	84.903,00	102.881,35	-17.978,35
<b>31</b>		<b>Ergebnis der internen Leistungsbeziehungen</b>	<b>63.971,05</b>	<b>84.903,00</b>	<b>93.076,43</b>	<b>-8.173,43</b>
<b>32</b>		<b>Jahresergebnis nach internen Leistungsbeziehungen</b>	<b>345.690,75</b>	<b>387.892,00</b>	<b>312.767,90</b>	<b>75.124,10</b>

Teilfinanzhaushalt Produkt 36560 Betreuung von Kindern in der Kita Pustebblume, Wernborn					
Stadt Usingen					
Nr.	Bezeichnung	Ergebnis des Vorjahres 2020	Fortgeschriebener Ansatz des Haushaltsjahres 2021	Ergebnis des Haushaltsjahres 2021	Vergleich fortgeschr. Ansatz/ Ergebnis des Haushaltsjahres (Sp. 4 ./ Sp. 5)
	<b>Einzahlungen aus Investitionstätigkeit</b>				
20	+ Einz. aus Investitionszuweis. und -zuschüssen sowie aus Investitions-beiträgen				
21	+ Einz. aus Abgängen von Vermögens-gegenständen des Sachanlagevermögens und des immateriellen Anlagevermögens				
22	+ Einz. aus Abgängen von Vermögens-gegenständen des Finanzanlagevermögens				
	<b>Einzahlungen aus Finanzierungstätigkeit</b>				
31	+ Einz. aus der Aufnahme v. Krediten und wirtschaftlich vergleichbaren Vorgängen für Investitionen				
	<b>Summe</b>				
	<b>Auszahlungen aus Investitionstätigkeit</b>				
24	- Ausz. für den Erwerb von Grundstücken und Gebäuden				
25	- Ausz. für Baumaßnahmen				
26	- Ausz. für Investitionen in das sonstige Sachanlagevermögen und immaterielle Anlagevermögen davon: Ausz. aus gewährten Investitionszuweisungen und -zuschüssen	-404,00	-2.000,00	-2.550,29	550,29
27	- Ausz. für Investitionen in das Finanzanlagevermögen				
	<b>Auszahlungen aus Finanzierungstätigkeit</b>				
32	- Auszahlungen für die Tilgung von Krediten und wirtschaftlich vergl. Vorgängen für Investitionen				
	<b>Summe</b>	-404,00	-2.000,00	-2.550,29	550,29
	<b>Saldo (Einzahlungen ./ Auszahlungen)</b>	-404,00	-2.000,00	-2.550,29	550,29

Jahresabschluss 2021

**Investitionen Produkt 36560 Betreuung von Kindern in der Kita Pusteblume, Wernborn**

Stadt Usingen

Nr.	Bezeichnung	Jahres- ergebnis 2020	Fortg. Ansatz 2021	Jahres- ergebnis 2021	Vergl. Fortg. Ansatz-Ergebnis 2021
365-17	Bewegl. Anlageverm. Kita Wernborn (Pusteblume)	-404,00	-2.000,00	-2.550,29	550,29

<b>Produktbeschreibung Produkt 36570 Betreuung von Kindern in der Kita Eiskaut</b>	
Stadt Usingen	
<b>Verantwortliche Organisationseinheit</b>	<b>Verantwortliche Person(en)</b>
Sozialamt	Reiner Greve
<b>Auftragsgrundlage</b>	Im Wesentlichen die Satzungen der Stadt Usingen.
<b>Kurzbeschreibung</b>	Betreuung und Förderung von Kindern in der städtischen Tageseinrichtung Eiskaut, Usingen.
<b>Zielgruppe</b>	Kleinkinder von 1 Lebensjahr bis 6 Lebensjahre.
<b>Allgemeine Ziele</b>	Elternzufriedenheit mindestens gut - 85 %, Versorgungquote annähernd 100 %, möglichst hoher Kostendeckungsgrad über Zuschüsse und langfristiger Deckungsgrad des Elternbeitrags von einem Drittel der Kosten für die Zusatzstunden, mittelfristig zunächst Erhöhung auf 20 %.



Jahresabschluss 2021

Teilergebnishaushalt Produkt 36570 Betreuung von Kindern in der Kita Eiskaut						
Stadt Usingen						
Nr.	Konten	Bezeichnung	Ergebnis des Vorjahres 2020	Fortgeschriebener Ansatz des Haushaltsjahres 2021	Ergebnis des Haushaltsjahres 2021	Vergleich fortgeschr. Ansatz/ Ergebnis des Haushaltsjahres (Sp. 5 ./ Sp. 6)
		<b>Ordentliche Erträge</b>				
01	50	Privatrechtliche Leistungsentgelte	-550,00	-550,00	-550,00	
02	51	Öffentlich-rechtliche Leistungsentgelte	-152.113,88	-249.740,00	-163.086,42	-86.653,58
03	548-549	Kostensersatzleistungen und -erstattungen	-92.328,23	-44.850,00	-75.330,10	30.480,10
07	540-543	Erträge aus Zuweisungen u. Zuschüssen für lfd. Zwecke u. allgemeine Umlagen	-406.401,92	-225.217,00	-425.020,68	199.803,68
08	546	Erträge a. Auflösung v. SoPo aus Investitionszuweisungen,-zuschüssen u.-beiträgen	-4.443,00	-4.402,00	-4.324,00	-78,00
<b>10</b>		<b>Summe der ordentlichen Erträge (Nr. 1 bis 9)</b>	<b>-655.837,03</b>	<b>-524.759,00</b>	<b>-668.311,20</b>	<b>143.552,20</b>
		<b>Ordentliche Aufwendungen</b>				
11	62, 63, 640-643, 647-649, 65	Personalaufwendungen	850.943,42	907.373,00	837.407,53	69.965,47
12	644-646	Versorgungsaufwendungen	58.469,71	66.849,00	49.768,04	17.080,96
13	60, 61, 67-69	Aufwendungen für Sach- und Dienstleistungen	108.386,90	140.089,00	141.555,21	-1.466,21
14	66	Abschreibungen	38.219,65	36.732,00	36.001,59	730,41
<b>19</b>		<b>Summe der ordentlichen Aufwendungen (Nr. 11 bis 18)</b>	<b>1.056.019,68</b>	<b>1.151.043,00</b>	<b>1.064.732,37</b>	<b>86.310,63</b>
<b>20</b>		<b>Verwaltungsergebnis (Nr. 10 ./ Nr. 19)</b>	<b>400.182,65</b>	<b>626.284,00</b>	<b>396.421,17</b>	<b>229.862,83</b>
21	56, 57	Finanzerträge				
22	77	Finanzaufwendungen				
<b>23</b>		<b>Finanzergebnis (Nr. 21 ./ Nr. 22)</b>				
<b>24</b>		<b>Ordentliches Ergebnis (Verwaltungsergebnis und Finanzergebnis Nr. 20 und Nr. 23)</b>	<b>400.182,65</b>	<b>626.284,00</b>	<b>396.421,17</b>	<b>229.862,83</b>
25	59	Außerordentliche Erträge			-1.720,30	1.720,30
26	79	Außerordentliche Aufwendungen			399,94	-399,94
<b>27</b>		<b>Außerordentliches Ergebnis (Nr. 25 ./ Nr. 26)</b>			<b>-1.320,36</b>	<b>1.320,36</b>
<b>28</b>		<b>Jahresergebnis vor internen Leistungsbeziehungen (ordentliches Ergebnis und außerordentliches Ergebnis Nr. 24 und Nr. 27)</b>	<b>400.182,65</b>	<b>626.284,00</b>	<b>395.100,81</b>	<b>231.183,19</b>
29		Erlöse aus internen Leistungsbeziehungen	-4.828,08		-13.516,06	13.516,06
30		Kosten aus internen Leistungsbeziehungen	170.360,59	255.955,00	250.568,87	5.386,13
<b>31</b>		<b>Ergebnis der internen Leistungsbeziehungen</b>	<b>165.532,51</b>	<b>255.955,00</b>	<b>237.052,81</b>	<b>18.902,19</b>
<b>32</b>		<b>Jahresergebnis nach internen Leistungsbeziehungen</b>	<b>565.715,16</b>	<b>882.239,00</b>	<b>632.153,62</b>	<b>250.085,38</b>

Jahresabschluss 2021

Teilfinanzhaushalt Produkt 36570 Betreuung von Kindern in der Kita Eiskaut					
Stadt Usingen					
Nr.	Bezeichnung	Ergebnis des Vorjahres 2020	Fortgeschriebener Ansatz des Haushaltsjahres 2021	Ergebnis des Haushaltsjahres 2021	Vergleich fortgeschr. Ansatz/ Ergebnis des Haushaltsjahres (Sp. 4 ./ Sp. 5)
	<b>Einzahlungen aus Investitionstätigkeit</b>				
20	+ Einz. aus Investitionszuweis. und -zuschüssen sowie aus Investitions-beiträgen				
21	+ Einz. aus Abgängen von Vermögens-gegenständen des Sachanlagevermögens und des immateriellen Anlagevermögens				
22	+ Einz. aus Abgängen von Vermögens-gegenständen des Finanzanlagevermögens				
	<b>Einzahlungen aus Finanzierungstätigkeit</b>				
31	+ Einz. aus der Aufnahme v. Krediten und wirtschaftlich vergleichbaren Vorgängen für Investitionen				
	<b>Summe</b>				
	<b>Auszahlungen aus Investitionstätigkeit</b>				
24	- Ausz. für den Erwerb von Grundstücken und Gebäuden				
25	- Ausz. für Baumaßnahmen	-127,60		-46.639,80	46.639,80
26	- Ausz. für Investitionen in das sonstige Sachanlagevermögen und immaterielle Anlagevermögen davon: Ausz. aus gewährten Investitionszuweisungen und -zuschüssen	-896,53	-1.000,00	-6.321,13	5.321,13
27	- Ausz. für Investitionen in das Finanzanlagevermögen				
	<b>Auszahlungen aus Finanzierungstätigkeit</b>				
32	- Auszahlungen für die Tilgung von Krediten und wirtschaftlich vergl. Vorgängen für Investitionen				
	<b>Summe</b>	<b>-1.024,13</b>	<b>-1.000,00</b>	<b>-52.960,93</b>	<b>51.960,93</b>
	<b>Saldo (Einzahlungen ./ Auszahlungen)</b>	<b>-1.024,13</b>	<b>-1.000,00</b>	<b>-52.960,93</b>	<b>51.960,93</b>

Jahresabschluss 2021

**Investitionen Produkt 36570 Betreuung von Kindern in der Kita Eiskaut**

Stadt Usingen

Nr.	Bezeichnung	Jahres- ergebnis 2020	Fortg. Ansatz 2021	Jahres- ergebnis 2021	Vergl. Fortg. Ansatz-Ergebnis 2021
365-13	Bewegl. Anlageverm. Kita Eiskaut (Hand in Hand)	-1.024,13	-1.000,00	-52.960,93	51.960,93

<b>Produktbeschreibung Produkt 36601 Betreuung der Spielplätze</b>	
Stadt Usingen	
<b>Verantwortliche Organisationseinheit</b>	<b>Verantwortliche Person(en)</b>
Bauhof	Dirk Schimmelfennig
<b>Auftragsgrundlage</b>	TÜV-Untersuchungen sowie allgemeine und spezielle Regelungen zur Sicherheit auf Kinderspielplätzen
<b>Kurzbeschreibung</b>	Unterhaltung, Pflege, Instandhaltung der Kinderspielplätze sowie Außenanlagen bei den Kindergärten.
<b>Zielgruppe</b>	Kinder der Stadt Usingen.
<b>Allgemeine Ziele</b>	Attraktive Kinderspielplätze als Aufenthaltsorte für Kinder und Familien in Kernstadt und Stadtteilen.

Jahresabschluss 2021

Teilergebnishaushalt Produkt 36601 Betreuung der Spielplätze						
Stadt Usingen						
Nr.	Konten	Bezeichnung	Ergebnis des Vorjahres 2020	Fortgeschriebener Ansatz des Haushaltsjahres 2021	Ergebnis des Haushaltsjahres 2021	Vergleich fortgeschr. Ansatz/ Ergebnis des Haushaltsjahres (Sp. 5 ./ Sp. 6)
		<b>Ordentliche Erträge</b>				
01	50	Privatrechtliche Leistungsentgelte	-429,20			
08	546	Erträge a. Auflösung v. SoPo aus Investitionszuweisungen, -zuschüssen u. -beiträgen	-1.570,00	-1.534,00	-150,00	-1.384,00
<b>10</b>		<b>Summe der ordentlichen Erträge (Nr. 1 bis 9)</b>	<b>-1.999,20</b>	<b>-1.534,00</b>	<b>-150,00</b>	<b>-1.384,00</b>
		<b>Ordentliche Aufwendungen</b>				
11	62, 63, 640-643, 647-649, 65	Personalaufwendungen	1.532,85	12.797,00		12.797,00
12	644-646	Versorgungsaufwendungen	105,93	946,00		946,00
13	60, 61, 67-69	Aufwendungen für Sach- und Dienstleistungen	14.316,07	12.920,00	12.219,42	700,58
14	66	Abschreibungen	20.905,41	18.108,00	6.524,42	11.583,58
<b>19</b>		<b>Summe der ordentlichen Aufwendungen (Nr. 11 bis 18)</b>	<b>36.860,26</b>	<b>44.771,00</b>	<b>18.743,84</b>	<b>26.027,16</b>
<b>20</b>		<b>Verwaltungsergebnis (Nr. 10 ./ Nr. 19)</b>	<b>34.861,06</b>	<b>43.237,00</b>	<b>18.593,84</b>	<b>24.643,16</b>
21	56, 57	Finanzerträge				
22	77	Finanzaufwendungen				
<b>23</b>		<b>Finanzergebnis (Nr. 21 ./ Nr. 22)</b>				
<b>24</b>		<b>Ordentliches Ergebnis (Verwaltungsergebnis und Finanzergebnis Nr. 20 und Nr. 23)</b>	<b>34.861,06</b>	<b>43.237,00</b>	<b>18.593,84</b>	<b>24.643,16</b>
25	59	Außerordentliche Erträge				
26	79	Außerordentliche Aufwendungen				
<b>27</b>		<b>Außerordentliches Ergebnis (Nr. 25 ./ Nr. 26)</b>				
<b>28</b>		<b>Jahresergebnis vor Internen Leistungsbeziehungen (ordentliches Ergebnis und außerordentliches Ergebnis Nr. 24 und Nr. 27)</b>	<b>34.861,06</b>	<b>43.237,00</b>	<b>18.593,84</b>	<b>24.643,16</b>
29		Erlöse aus internen Leistungsbeziehungen				
30		Kosten aus internen Leistungsbeziehungen	32.518,55	75.151,00	74.845,98	305,02
<b>31</b>		<b>Ergebnis der Internen Leistungsbeziehungen</b>	<b>32.518,55</b>	<b>75.151,00</b>	<b>74.845,98</b>	<b>305,02</b>
<b>32</b>		<b>Jahresergebnis nach Internen Leistungsbeziehungen</b>	<b>67.379,61</b>	<b>118.388,00</b>	<b>93.439,82</b>	<b>24.948,18</b>

Jahresabschluss 2021

Teilfinanzhaushalt Produkt 36601 Betreuung der Spielplätze					
Stadt Usingen					
Nr.	Bezeichnung	Ergebnis des Vorjahres 2020	Fortgeschriebener Ansatz des Haushaltsjahres 2021	Ergebnis des Haushaltsjahres 2021	Vergleich fortgeschr. Ansatz/ Ergebnis des Haushaltsjahres (Sp. 4 ./ Sp. 5)
	<b>Einzahlungen aus Investitionstätigkeit</b>				
20	+ Einz. aus Investitionszuweis. und -zuschüssen sowie aus Investitions-beiträgen				
21	+ Einz. aus Abgängen von Vermögens-gegenständen des Sachanlagevermögens und des immateriellen Anlagevermögens				
22	+ Einz. aus Abgängen von Vermögens-gegenständen des Finanzanlagevermögens				
	<b>Einzahlungen aus Finanzierungstätigkeit</b>				
31	+ Einz. aus der Aufnahme v. Krediten und wirtschaftlich vergleichbaren Vorgängen für Investitionen				
	<b>Summe</b>				
	<b>Auszahlungen aus Investitionstätigkeit</b>				
24	- Ausz. für den Erwerb von Grundstücken und Gebäuden			-8.806,00	8.806,00
25	- Ausz. für Baumaßnahmen				
26	- Ausz. für Investitionen in das sonstige Sachanlagevermögen und immaterielle Anlagevermögen davon: Ausz. aus gewährten Investitionszuweisungen und -zuschüssen	-4.674,41	-15.000,00	-5.036,02	-9.963,98
27	- Ausz. für Investitionen in das Finanzanlagevermögen				
	<b>Auszahlungen aus Finanzierungstätigkeit</b>				
32	- Auszahlungen für die Tilgung von Krediten und wirtschaftlich vergl. Vorgängen für Investitionen				
	<b>Summe</b>	<b>-4.674,41</b>	<b>-15.000,00</b>	<b>-13.842,02</b>	<b>-1.157,98</b>
	<b>Saldo (Einzahlungen ./ Auszahlungen)</b>	<b>-4.674,41</b>	<b>-15.000,00</b>	<b>-13.842,02</b>	<b>-1.157,98</b>

Jahresabschluss 2021

**Investitionen Produkt 36601 Betreuung der Spielplätze**

Stadt Usingen

Nr.	Bezeichnung	Jahres- ergebnis 2020	Fortg. Ansatz 2021	Jahres- ergebnis 2021	Vergl. Fortg. Ansatz-Ergebnis 2021
366-10	Erwerb Spielgeräte Spielplätze	-4.674,41	-15.000,00	-13.842,02	-1.157,98

**Produktbeschreibung Produktbereich 08 Sportförderung**

Stadt Usingen

**Verantwortliche Organisationseinheit**

**Verantwortliche Person(en)**

Reiner Greve



Jahresabschluss 2021

Teilergebnishaushalt Produktbereich 08 Sportförderung						
Stadt Usingen						
Nr.	Konten	Bezeichnung	Ergebnis des Vorjahres 2020	Fortgeschriebener Ansatz des Haushaltsjahres 2021	Ergebnis des Haushaltsjahres 2021	Vergleich fortgeschr. Ansatz/ Ergebnis des Haushaltsjahres (Sp. 5 ./ Sp. 6)
		<b>Ordentliche Erträge</b>				
03	548-549	Kostenersatzleistungen und -erstattungen	-71.780,17	-60.100,00	-32.796,95	-27.303,05
08	546	Erträge a. Auflösung v. SoPo aus Investitionszuweisungen, -zuschüssen u. -beiträgen	-31.000,00	-30.935,00	-30.805,00	-130,00
<b>10</b>		<b>Summe der ordentlichen Erträge (Nr. 1 bis 9)</b>	<b>-102.780,17</b>	<b>-91.035,00</b>	<b>-63.601,95</b>	<b>-27.433,05</b>
		<b>Ordentliche Aufwendungen</b>				
11	62, 63, 640-643, 647-649, 65	Personalaufwendungen	37.856,52	42.842,00	33.003,19	9.838,81
12	644-646	Versorgungsaufwendungen	2.596,76	3.159,00	2.319,33	839,67
13	60, 61, 67-69	Aufwendungen für Sach- und Dienstleistungen	41.870,94	51.380,00	53.127,04	-1.747,04
14	66	Abschreibungen	195.022,75	194.263,00	194.698,00	-435,00
15	71	Aufwendungen f. Zuweisungen u. Zuschüsse sowie besondere Finanzaufwendungen	230.971,08	200.550,00	177.470,36	23.079,64
18	70, 74, 76	Sonstige ordentliche Aufwendungen	951,35	951,00	951,35	-0,35
<b>19</b>		<b>Summe der ordentlichen Aufwendungen (Nr. 11 bis 18)</b>	<b>509.269,40</b>	<b>493.145,00</b>	<b>461.569,27</b>	<b>31.575,73</b>
<b>20</b>		<b>Verwaltungsergebnis (Nr. 10 ./ Nr. 19)</b>	<b>406.489,23</b>	<b>402.110,00</b>	<b>397.967,32</b>	<b>4.142,68</b>
21	56, 57	Finanzerträge				
22	77	Finanzaufwendungen				
<b>23</b>		<b>Finanzergebnis (Nr. 21 ./ Nr. 22)</b>				
<b>24</b>		<b>Ordentliches Ergebnis (Verwaltungsergebnis und Finanzergebnis Nr. 20 und Nr. 23)</b>	<b>406.489,23</b>	<b>402.110,00</b>	<b>397.967,32</b>	<b>4.142,68</b>
25	59	Außerordentliche Erträge	-26.211,36			
26	79	Außerordentliche Aufwendungen	43.907,04		54.498,93	-54.498,93
<b>27</b>		<b>Außerordentliches Ergebnis (Nr. 25 ./ Nr. 26)</b>	<b>17.695,68</b>		<b>54.498,93</b>	<b>-54.498,93</b>
<b>28</b>		<b>Jahresergebnis vor Internen Leistungsbeziehungen (ordentliches Ergebnis und außerordentliches Ergebnis Nr. 24 und Nr. 27)</b>	<b>424.184,91</b>	<b>402.110,00</b>	<b>452.466,25</b>	<b>-50.356,25</b>
29		Erlöse aus internen Leistungsbeziehungen	-94,74			
30		Kosten aus internen Leistungsbeziehungen	158.262,74	173.583,00	206.097,24	-32.514,24
<b>31</b>		<b>Ergebnis der Internen Leistungsbeziehungen</b>	<b>158.168,00</b>	<b>173.583,00</b>	<b>206.097,24</b>	<b>-32.514,24</b>
<b>32</b>		<b>Jahresergebnis nach Internen Leistungsbeziehungen</b>	<b>582.352,91</b>	<b>575.693,00</b>	<b>658.563,49</b>	<b>-82.870,49</b>

Jahresabschluss 2021

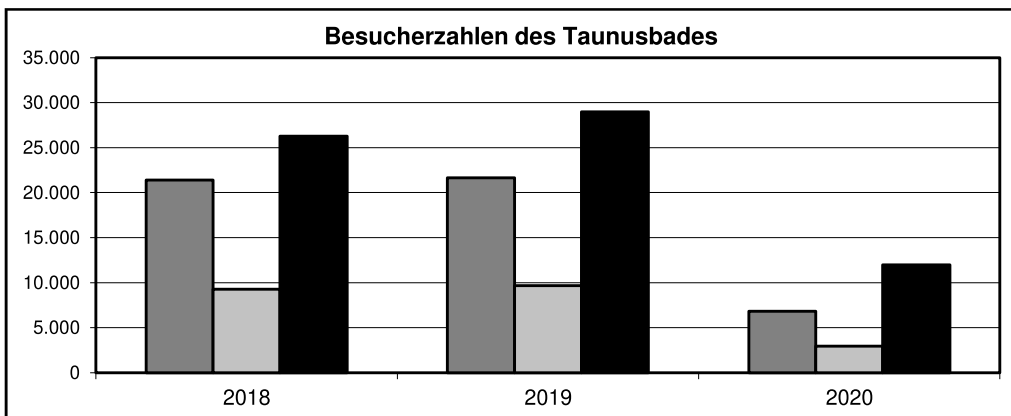
<b>Teilfinanzhaushalt Produktbereich 08 Sportförderung</b>					
Stadt Usingen					
Nr.	Bezeichnung	Ergebnis des Vorjahres 2020	Fortgeschriebener Ansatz des Haushaltsjahres 2021	Ergebnis des Haushaltsjahres 2021	Vergleich fortgeschr. Ansatz/ Ergebnis des Haushaltsjahres (Sp. 4 ./ Sp. 5)
	<b>Einzahlungen aus Investitionstätigkeit</b>				
20	+ Einz. aus Investitionszuweis. und -zuschüssen sowie aus Investitions-beiträgen				
21	+ Einz. aus Abgängen von Vermögens-gegenständen des Sachanlagevermögens und des immateriellen Anlagevermögens				
22	+ Einz. aus Abgängen von Vermögens-gegenständen des Finanzanlagevermögens				
	<b>Einzahlungen aus Finanzierungstätigkeit</b>				
31	+ Einz. aus der Aufnahme v. Krediten und wirtschaftlich vergleichbaren Vorgängen für Investitionen				
	<b>Summe</b>				
	<b>Auszahlungen aus Investitionstätigkeit</b>				
24	- Ausz. für den Erwerb von Grundstücken und Gebäuden				
25	- Ausz. für Baumaßnahmen	-750.000,00		-750.000,00	750.000,00
26	- Ausz. für Investitionen in das sonstige Sachanlagevermögen und immaterielle Anlagevermögen	-4.695,75	-750.000,00	-950,00	-749.050,00
	davon: Ausz. aus gewährten Investitionszuweisungen und -zuschüssen	-4.695,75	-750.000,00		-750.000,00
27	- Ausz. für Investitionen in das Finanzanlagevermögen				
	<b>Auszahlungen aus Finanzierungstätigkeit</b>				
32	- Auszahlungen für die Tilgung von Krediten und wirtschaftlich vergl. Vorgängen für Investitionen				
	<b>Summe</b>	<b>-754.695,75</b>	<b>-750.000,00</b>	<b>-750.950,00</b>	<b>950,00</b>
	<b>Saldo (Einzahlungen ./ Auszahlungen)</b>	<b>-754.695,75</b>	<b>-750.000,00</b>	<b>-750.950,00</b>	<b>950,00</b>

<b>Produktbeschreibung Produkt 42101 Förd.d.Sports/Kreishallenbad</b>	
Stadt Usingen	
<b>Verantwortliche Organisationseinheit</b>	<b>Verantwortliche Person(en)</b>
Bauamt	Herr Volkmar
<b>Auftragsgrundlage</b>	Vertragliche Regelungen aufgrund von Beschlüssen der städtischen Gremien.
<b>Kurzbeschreibung</b>	Zuschuss zum Hallenbad des Hochtaunuskreises, Zuschüsse Hochtaunuskreis und Sportvereine
<b>Zielgruppe</b>	Bürgerinnen und Bürger der Stadt Usingen
<b>Allgemeine Ziele</b>	Öffentliche Nutzung des Kreishallenbads erhalten.

➤ **Statistische Kennzahlen**

<b>Besucherzahlen des Taunusbades*</b>		<b>2018</b>	<b>2019</b>	<b>2020</b>
Erwachsene	Einzelkarte	16.132	14.275	4.302
	Jahreskarte	5.258	7.380	2.536
Ermäßigte	Einzelkarte	7.915	8.286	2.586
	Jahreskarte	1.368	1.368	351
Sonstige Nutzer	Schüler (Schulunterricht)	13.777	14.585	6.327
	Kindergarten	512	560	132
	Vereinsmitglieder	9.685	9.414	4.370
	Begleitpersonen	2.310	2.408	1.061
<b>insgesamt</b>		<b>56.957</b>	<b>58.276</b>	<b>21.665</b>

\* die rückläufigen Besucherzahlen im Jahr 2020 sind auf die Corona-Pandemie zurückzuführen



Quelle: Eigenerhebung des Hochtaunuskreises

Jahresabschluss 2021

Teilergebnishaushalt Produkt 42101 Förd.d.Sports/Kreishallenbad						
Stadt Usingen						
Nr.	Konten	Bezeichnung	Ergebnis des Vorjahres 2020	Fortgeschriebener Ansatz des Haushaltsjahres 2021	Ergebnis des Haushaltsjahres 2021	Vergleich fortgeschr. Ansatz/ Ergebnis des Haushaltsjahres (Sp. 5 ./ Sp. 6)
		<b>Ordentliche Erträge</b>				
<b>10</b>		<b>Summe der ordentlichen Erträge (Nr. 1 bis 9)</b>				
		<b>Ordentliche Aufwendungen</b>				
14	66	Abschreibungen	35.628,00	35.627,00	35.627,00	
15	71	Aufwendungen f. Zuweisungen u. Zuschüsse sowie besondere Finanzaufwendungen	164.568,59	160.000,00	160.438,45	-438,45
<b>19</b>		<b>Summe der ordentlichen Aufwendungen (Nr. 11 bis 18)</b>	<b>200.196,59</b>	<b>195.627,00</b>	<b>196.065,45</b>	<b>-438,45</b>
<b>20</b>		<b>Verwaltungsergebnis (Nr. 10 ./ Nr. 19)</b>	<b>200.196,59</b>	<b>195.627,00</b>	<b>196.065,45</b>	<b>-438,45</b>
21	56, 57	Finanzerträge				
22	77	Finanzaufwendungen				
<b>23</b>		<b>Finanzergebnis (Nr. 21 ./ Nr. 22)</b>				
<b>24</b>		<b>Ordentliches Ergebnis (Verwaltungsergebnis und Finanzergebnis Nr. 20 und Nr. 23)</b>	<b>200.196,59</b>	<b>195.627,00</b>	<b>196.065,45</b>	<b>-438,45</b>
25	59	Außerordentliche Erträge				
26	79	Außerordentliche Aufwendungen				
<b>27</b>		<b>Außerordentliches Ergebnis (Nr. 25 ./ Nr. 26)</b>				
<b>28</b>		<b>Jahresergebnis vor Internen Leistungsbeziehungen (ordentliches Ergebnis und außerordentliches Ergebnis Nr. 24 und Nr. 27)</b>	<b>200.196,59</b>	<b>195.627,00</b>	<b>196.065,45</b>	<b>-438,45</b>
29		Erlöse aus internen Leistungsbeziehungen				
30		Kosten aus internen Leistungsbeziehungen	59.846,31	59.380,00	89.171,19	-29.791,19
<b>31</b>		<b>Ergebnis der Internen Leistungsbeziehungen</b>	<b>59.846,31</b>	<b>59.380,00</b>	<b>89.171,19</b>	<b>-29.791,19</b>
<b>32</b>		<b>Jahresergebnis nach Internen Leistungsbeziehungen</b>	<b>260.042,90</b>	<b>255.007,00</b>	<b>285.236,64</b>	<b>-30.229,64</b>

Jahresabschluss 2021

Teilfinanzhaushalt Produkt 42101 Förd.d.Sports/Kreishallenbad					
Stadt Usingen					
Nr.	Bezeichnung	Ergebnis des Vorjahres 2020	Fortgeschriebener Ansatz des Haushaltsjahres 2021	Ergebnis des Haushaltsjahres 2021	Vergleich fortgeschr. Ansatz/ Ergebnis des Haushaltsjahres (Sp. 4 ./ Sp. 5)
	<b>Einzahlungen aus Investitionstätigkeit</b>				
20	+ Einz. aus Investitionszuweis. und -zuschüssen sowie aus Investitions-beiträgen				
21	+ Einz. aus Abgängen von Vermögens-gegenständen des Sachanlagevermögens und des immateriellen Anlagevermögens				
22	+ Einz. aus Abgängen von Vermögens-gegenständen des Finanzanlagevermögens				
	<b>Einzahlungen aus Finanzierungstätigkeit</b>				
31	+ Einz. aus der Aufnahme v. Krediten und wirtschaftlich vergleichbaren Vorgängen für Investitionen				
	<b>Summe</b>				
	<b>Auszahlungen aus Investitionstätigkeit</b>				
24	- Ausz. für den Erwerb von Grundstücken und Gebäuden				
25	- Ausz. für Baumaßnahmen	-750.000,00		-750.000,00	750.000,00
26	- Ausz. für Investitionen in das sonstige Sachanlagevermögen und immaterielle Anlagevermögen		-750.000,00		-750.000,00
	davon: Ausz. aus gewährten Investitionszuweisungen und -zuschüssen		-750.000,00		-750.000,00
27	- Ausz. für Investitionen in das Finanzanlagevermögen				
	<b>Auszahlungen aus Finanzierungstätigkeit</b>				
32	- Auszahlungen für die Tilgung von Krediten und wirtschaftlich vergl. Vorgängen für Investitionen				
	<b>Summe</b>	-750.000,00	-750.000,00	-750.000,00	
	<b>Saldo (Einzahlungen ./ Auszahlungen)</b>	-750.000,00	-750.000,00	-750.000,00	

Jahresabschluss 2021

**Investitionen Produkt 42101 Förd.d.Sports/Kreishallenbad**

Stadt Usingen

Nr.	Bezeichnung	Jahres- ergebnis 2020	Fortg. Ansatz 2021	Jahres- ergebnis 2021	Vergl. Fortg. Ansatz-Ergebnis 2021
421-02	Beteil.Zweifeldsporthalle Astrid-Lindgren-Schule	-750.000,00	-750.000,00	-750.000,00	

<b>Produktbeschreibung Produkt 42401 Betrieb städtischer Sportstätten/Hattsteinweiher</b>	
Stadt Usingen	
<b>Verantwortliche Organisationseinheit</b>	<b>Verantwortliche Person(en)</b>
Bauamt	Herr Volkmar
<b>Auftragsgrundlage</b>	Insbesondere die Beschlüsse und Handlungsempfehlungen der städtischen Gremien.
<b>Kurzbeschreibung</b>	Bereitstellung und Unterhaltung der städtischen Sportstätten und des Hattsteinweiher.
<b>Zielgruppe</b>	Sportler und Sportvereine der Stadt Usingen.
<b>Allgemeine Ziele</b>	Sportstätten ohne Einschränkung nutzbar.



Jahresabschluss 2021

Teilergebnishaushalt Produkt 42401 Betrieb städtischer Sportstätten/Hattsteinweiher						
Stadt Usingen						
Nr.	Konten	Bezeichnung	Ergebnis des Vorjahres 2020	Fortgeschriebener Ansatz des Haushaltsjahres 2021	Ergebnis des Haushaltsjahres 2021	Vergleich fortgeschr. Ansatz/ Ergebnis des Haushaltsjahres (Sp. 5 ./ Sp. 6)
		<b>Ordentliche Erträge</b>				
03	548-549	Kostenersatzleistungen und -erstattungen	-71.780,17	-60.100,00	-32.796,95	-27.303,05
08	546	Erträge a. Auflösung v. SoPo aus Investitionszuweisungen, -zuschüssen u. -beiträgen	-31.000,00	-30.935,00	-30.805,00	-130,00
<b>10</b>		<b>Summe der ordentlichen Erträge (Nr. 1 bis 9)</b>	<b>-102.780,17</b>	<b>-91.035,00</b>	<b>-63.601,95</b>	<b>-27.433,05</b>
		<b>Ordentliche Aufwendungen</b>				
11	62, 63, 640-643, 647-649, 65	Personalaufwendungen	37.856,52	42.842,00	33.003,19	9.838,81
12	644-646	Versorgungsaufwendungen	2.596,76	3.159,00	2.319,33	839,67
13	60, 61, 67-69	Aufwendungen für Sach- und Dienstleistungen	41.870,94	51.380,00	53.127,04	-1.747,04
14	66	Abschreibungen	159.394,75	158.636,00	159.071,00	-435,00
15	71	Aufwendungen f. Zuweisungen u. Zuschüsse sowie besondere Finanzaufwendungen	66.402,49	40.550,00	17.031,91	23.518,09
18	70, 74, 76	Sonstige ordentliche Aufwendungen	951,35	951,00	951,35	-0,35
<b>19</b>		<b>Summe der ordentlichen Aufwendungen (Nr. 11 bis 18)</b>	<b>309.072,81</b>	<b>297.518,00</b>	<b>265.503,82</b>	<b>32.014,18</b>
<b>20</b>		<b>Verwaltungsergebnis (Nr. 10 ./ Nr. 19)</b>	<b>206.292,64</b>	<b>206.483,00</b>	<b>201.901,87</b>	<b>4.581,13</b>
21	56, 57	Finanzerträge				
22	77	Finanzaufwendungen				
<b>23</b>		<b>Finanzergebnis (Nr. 21 ./ Nr. 22)</b>				
<b>24</b>		<b>Ordentliches Ergebnis (Verwaltungsergebnis und Finanzergebnis Nr. 20 und Nr. 23)</b>	<b>206.292,64</b>	<b>206.483,00</b>	<b>201.901,87</b>	<b>4.581,13</b>
25	59	Außerordentliche Erträge	-26.211,36			
26	79	Außerordentliche Aufwendungen	43.907,04		54.498,93	-54.498,93
<b>27</b>		<b>Außerordentliches Ergebnis (Nr. 25 ./ Nr. 26)</b>	<b>17.695,68</b>		<b>54.498,93</b>	<b>-54.498,93</b>
<b>28</b>		<b>Jahresergebnis vor internen Leistungsbeziehungen (ordentliches Ergebnis und außerordentliches Ergebnis Nr. 24 und Nr. 27)</b>	<b>223.988,32</b>	<b>206.483,00</b>	<b>256.400,80</b>	<b>-49.917,80</b>
29		Erlöse aus internen Leistungsbeziehungen	-94,74			
30		Kosten aus internen Leistungsbeziehungen	98.416,43	114.203,00	116.926,05	-2.723,05
<b>31</b>		<b>Ergebnis der internen Leistungsbeziehungen</b>	<b>98.321,69</b>	<b>114.203,00</b>	<b>116.926,05</b>	<b>-2.723,05</b>
<b>32</b>		<b>Jahresergebnis nach internen Leistungsbeziehungen</b>	<b>322.310,01</b>	<b>320.686,00</b>	<b>373.326,85</b>	<b>-52.640,85</b>

Teilfinanzhaushalt Produkt 42401 Betrieb städtischer Sportstätten/Hattsteinweiher					
Stadt Usingen					
Nr.	Bezeichnung	Ergebnis des Vorjahres 2020	Fortgeschriebener Ansatz des Haushaltsjahres 2021	Ergebnis des Haushaltsjahres 2021	Vergleich fortgeschr. Ansatz/ Ergebnis des Haushaltsjahres (Sp. 4 ./ Sp. 5)
	<b>Einzahlungen aus Investitionstätigkeit</b>				
20	+ Einz. aus Investitionszuweis. und -zuschüssen sowie aus Investitions-beiträgen				
21	+ Einz. aus Abgängen von Vermögens-gegenständen des Sachanlagevermögens und des immateriellen Anlagevermögens				
22	+ Einz. aus Abgängen von Vermögens-gegenständen des Finanzanlagevermögens				
	<b>Einzahlungen aus Finanzierungstätigkeit</b>				
31	+ Einz. aus der Aufnahme v. Krediten und wirtschaftlich vergleichbaren Vorgängen für Investitionen				
	<b>Summe</b>				
	<b>Auszahlungen aus Investitionstätigkeit</b>				
24	- Ausz. für den Erwerb von Grundstücken und Gebäuden				
25	- Ausz. für Baumaßnahmen				
26	- Ausz. für Investitionen in das sonstige Sachanlagevermögen und immaterielle Anlagevermögen	-4.695,75		-950,00	950,00
	davon: Ausz. aus gewährten Investitionszuweisungen und -zuschüssen	-4.695,75			
27	- Ausz. für Investitionen in das Finanzanlagevermögen				
	<b>Auszahlungen aus Finanzierungstätigkeit</b>				
32	- Auszahlungen für die Tilgung von Krediten und wirtschaftlich vergl. Vorgängen für Investitionen				
	<b>Summe</b>	<b>-4.695,75</b>		<b>-950,00</b>	<b>950,00</b>
	<b>Saldo (Einzahlungen ./ Auszahlungen)</b>	<b>-4.695,75</b>		<b>-950,00</b>	<b>950,00</b>

Jahresabschluss 2021

**Investitionen Produkt 42401 Betrieb städtischer Sportstätten/Hattsteinweiher**

Stadt Usingen

Nr.	Bezeichnung	Jahres- ergebnis 2020	Fortg. Ansatz 2021	Jahres- ergebnis 2021	Vergl. Fortg. Ansatz-Ergebnis 2021
421-03	Zuschüsse an (Sport-)Vereine (Vereinsförderung)	-4.695,75			
424-08	Bewegl. AV Multifunktionsplatz			-950,00	950,00

**Produktbeschreibung Produktbereich 09 Räumliche Planung und Entwicklung, Geoinformationen**

Stadt Usingen

**Verantwortliche Organisationseinheit**

**Verantwortliche Person(en)**

Silvia Koch

Jahresabschluss 2021

Teilergebnishaushalt Produktbereich 09 Räumliche Planung und Entwicklung, Geoinformationen						
Stadt Usingen						
Nr.	Konten	Bezeichnung	Ergebnis des Vorjahres 2020	Fortgeschriebener Ansatz des Haushaltsjahres 2021	Ergebnis des Haushaltsjahres 2021	Vergleich fortgeschr. Ansatz/ Ergebnis des Haushaltsjahres (Sp. 5 ./ Sp. 6)
		<b>Ordentliche Erträge</b>				
02	51	Öffentlich-rechtliche Leistungsentgelte			-242,50	242,50
03	548-549	Kostensersatzleistungen und -erstattungen		-65.000,00		-65.000,00
07	540-543	Erträge aus Zuweisungen u. Zuschüssen für lfd. Zwecke u. allgemeine Umlagen	-51.328,36	-31.220,00	-14.000,00	-17.220,00
08	546	Erträge a. Auflösung v. SoPo aus Investitionszuweisungen, -zuschüssen u. -beiträgen	-9.544,64	-1.793,00	-47.705,00	45.912,00
09	53	Sonstige ordentliche Erträge	-132,30			
<b>10</b>		<b>Summe der ordentlichen Erträge (Nr. 1 bis 9)</b>	<b>-61.005,30</b>	<b>-98.013,00</b>	<b>-61.947,50</b>	<b>-36.065,50</b>
		<b>Ordentliche Aufwendungen</b>				
11	62, 63, 640-643, 647-649, 65	Personalaufwendungen	249.403,78	224.164,00	237.213,14	-13.049,14
12	644-646	Versorgungsaufwendungen	19.002,40	14.602,00	15.807,09	-1.205,09
13	60, 61, 67-69	Aufwendungen für Sach- und Dienstleistungen	260.950,63	213.350,00	173.149,51	40.200,49
14	66	Abschreibungen	4.485,30	3.249,00	8.890,42	-5.641,42
15	71	Aufwendungen f. Zuweisungen u. Zuschüsse sowie besondere Finanzaufwendungen	652,69	653,00	652,69	0,31
<b>19</b>		<b>Summe der ordentlichen Aufwendungen (Nr. 11 bis 18)</b>	<b>534.494,80</b>	<b>456.018,00</b>	<b>435.712,85</b>	<b>20.305,15</b>
<b>20</b>		<b>Verwaltungsergebnis (Nr. 10 ./ Nr. 19)</b>	<b>473.489,50</b>	<b>358.005,00</b>	<b>373.765,35</b>	<b>-15.760,35</b>
21	56, 57	Finanzerträge				
22	77	Finanzaufwendungen				
<b>23</b>		<b>Finanzergebnis (Nr. 21 ./ Nr. 22)</b>				
<b>24</b>		<b>Ordentliches Ergebnis (Verwaltungsergebnis und Finanzergebnis Nr. 20 und Nr. 23)</b>	<b>473.489,50</b>	<b>358.005,00</b>	<b>373.765,35</b>	<b>-15.760,35</b>
25	59	Außerordentliche Erträge	-24.000,00		-48.560,01	48.560,01
26	79	Außerordentliche Aufwendungen			12.850,00	-12.850,00
<b>27</b>		<b>Außerordentliches Ergebnis (Nr. 25 ./ Nr. 26)</b>	<b>-24.000,00</b>		<b>-35.710,01</b>	<b>35.710,01</b>
<b>28</b>		<b>Jahresergebnis vor internen Leistungsbeziehungen (ordentliches Ergebnis und außerordentliches Ergebnis Nr. 24 und Nr. 27)</b>	<b>449.489,50</b>	<b>358.005,00</b>	<b>338.055,34</b>	<b>19.949,66</b>
29		Erlöse aus internen Leistungsbeziehungen	-529,00			
30		Kosten aus internen Leistungsbeziehungen	67.477,16	56.700,00	8.608,44	48.091,56
<b>31</b>		<b>Ergebnis der internen Leistungsbeziehungen</b>	<b>66.948,16</b>	<b>56.700,00</b>	<b>8.608,44</b>	<b>48.091,56</b>
<b>32</b>		<b>Jahresergebnis nach internen Leistungsbeziehungen</b>	<b>516.437,66</b>	<b>414.705,00</b>	<b>346.663,78</b>	<b>68.041,22</b>

**Teilfinanzhaushalt Produktbereich 09 Räumliche Planung und Entwicklung, Geoinformationen**

Stadt Usingen

Nr.	Bezeichnung	Ergebnis des Vorjahres 2020	Fortgeschriebener Ansatz des Haushaltsjahres 2021	Ergebnis des Haushaltsjahres 2021	Vergleich fortgeschr. Ansatz/ Ergebnis des Haushaltsjahres (Sp. 4 ./ Sp. 5)
	<b>Einzahlungen aus Investitionstätigkeit</b>				
20	+ Einz. aus Investitionszuweis. und -zuschüssen sowie aus Investitions-beiträgen	452.521,64	374.640,00		374.640,00
21	+ Einz. aus Abgängen von Vermögens-gegenständen des Sachanlagevermögens und des immateriellen Anlagevermögens				
22	+ Einz. aus Abgängen von Vermögens-gegenständen des Finanzanlagevermögens				
	<b>Einzahlungen aus Finanzierungstätigkeit</b>				
31	+ Einz. aus der Aufnahme v. Krediten und wirtschaftlich vergleichbaren Vorgängen für Investitionen				
	<b>Summe</b>	<b>452.521,64</b>	<b>374.640,00</b>		<b>374.640,00</b>
	<b>Auszahlungen aus Investitionstätigkeit</b>				
24	- Ausz. für den Erwerb von Grundstücken und Gebäuden	-2.523,58		-43.502,89	43.502,89
25	- Ausz. für Baumaßnahmen		-600.000,00	-9.412,62	-590.587,38
26	- Ausz. für Investitionen in das sonstige Sachanlagevermögen und immaterielle Anlagevermögen	-177.215,68		-88.041,75	88.041,75
	davon: Ausz. aus gewährten Investitionszuweisungen und -zuschüssen	-177.215,68		-74.949,22	74.949,22
27	- Ausz. für Investitionen in das Finanzanlagevermögen				
	<b>Auszahlungen aus Finanzierungstätigkeit</b>				
32	- Auszahlungen für die Tilgung von Krediten und wirtschaftlich vergl. Vorgängen für Investitionen				
	<b>Summe</b>	<b>-179.739,26</b>	<b>-600.000,00</b>	<b>-140.957,26</b>	<b>-459.042,74</b>
	<b>Saldo (Einzahlungen ./ Auszahlungen)</b>	<b>272.782,38</b>	<b>-225.360,00</b>	<b>-140.957,26</b>	<b>-84.402,74</b>

<b>Produktbeschreibung Produkt 51101 Städtebauliche Planung und Entwicklung</b>	
Stadt Usingen	
<b>Verantwortliche Organisationseinheit</b>	<b>Verantwortliche Person(en)</b>
Bauamt	Silvia Koch
<b>Auftragsgrundlage</b>	Beschlüsse der städtischen Gremien, Baugesetzbuch, weitere Gesetze.
<b>Kurzbeschreibung</b>	Bauleitplanung, städtebauliche Rahmenplanung, Baulandumlegung, Vereinfachte Umlegungsverfahren, Planungs- und Gestaltungsverfahren, Verwaltungsverfahren nach der hessischen Bauordnung, Städtebaurecht, Hausnummernvergabe.
<b>Zielgruppe</b>	Bürgerinnen und Bürger von Usingen, insbesondere die Grundstückseigentümer
<b>Allgemeine Ziele</b>	Nachhaltige und zukunftsorientierte Städteplanung und Entwicklung zur Erhöhung der städtebaulichen Qualität. Städtebauliche Entwicklung im Einklang mit ausreichender Infrastruktur und Nachhaltigkeit.

Jahresabschluss 2021

Teilergebnishaushalt Produkt 51101 Städtebauliche Planung und Entwicklung						
Stadt Usingen						
Nr.	Konten	Bezeichnung	Ergebnis des Vorjahres 2020	Fortgeschriebener Ansatz des Haushaltsjahres 2021	Ergebnis des Haushaltsjahres 2021	Vergleich fortgeschr. Ansatz/ Ergebnis des Haushaltsjahres (Sp. 5 ./ Sp. 6)
		<b>Ordentliche Erträge</b>				
02	51	Öffentlich-rechtliche Leistungsentgelte			-242,50	242,50
03	548-549	Kostensersatzleistungen und -erstattungen		-65.000,00		-65.000,00
07	540-543	Erträge aus Zuweisungen u. Zuschüssen für lfd. Zwecke u. allgemeine Umlagen	-51.328,36	-31.220,00	-14.000,00	-17.220,00
08	546	Erträge a. Auflösung v. SoPo aus Investitionszuweisungen, -zuschüssen u. -beiträgen	-9.544,64	-1.793,00	-47.705,00	45.912,00
09	53	Sonstige ordentliche Erträge	-132,30			
<b>10</b>		<b>Summe der ordentlichen Erträge (Nr. 1 bis 9)</b>	<b>-61.005,30</b>	<b>-98.013,00</b>	<b>-61.947,50</b>	<b>-36.065,50</b>
		<b>Ordentliche Aufwendungen</b>				
11	62, 63, 640-643, 647-649, 65	Personalaufwendungen	249.403,78	224.164,00	237.213,14	-13.049,14
12	644-646	Versorgungsaufwendungen	19.002,40	14.602,00	15.807,09	-1.205,09
13	60, 61, 67-69	Aufwendungen für Sach- und Dienstleistungen	260.950,63	213.350,00	173.149,51	40.200,49
14	66	Abschreibungen	4.485,30	3.249,00	8.890,42	-5.641,42
15	71	Aufwendungen f. Zuweisungen u. Zuschüsse sowie besondere Finanzaufwendungen	652,69	653,00	652,69	0,31
<b>19</b>		<b>Summe der ordentlichen Aufwendungen (Nr. 11 bis 18)</b>	<b>534.494,80</b>	<b>456.018,00</b>	<b>435.712,85</b>	<b>20.305,15</b>
<b>20</b>		<b>Verwaltungsergebnis (Nr. 10 ./ Nr. 19)</b>	<b>473.489,50</b>	<b>358.005,00</b>	<b>373.765,35</b>	<b>-15.760,35</b>
21	56, 57	Finanzerträge				
22	77	Finanzaufwendungen				
<b>23</b>		<b>Finanzergebnis (Nr. 21 ./ Nr. 22)</b>				
<b>24</b>		<b>Ordentliches Ergebnis (Verwaltungsergebnis und Finanzergebnis Nr. 20 und Nr. 23)</b>	<b>473.489,50</b>	<b>358.005,00</b>	<b>373.765,35</b>	<b>-15.760,35</b>
25	59	Außerordentliche Erträge	-24.000,00		-48.560,01	48.560,01
26	79	Außerordentliche Aufwendungen			12.850,00	-12.850,00
<b>27</b>		<b>Außerordentliches Ergebnis (Nr. 25 ./ Nr. 26)</b>	<b>-24.000,00</b>		<b>-35.710,01</b>	<b>35.710,01</b>
<b>28</b>		<b>Jahresergebnis vor internen Leistungsbeziehungen (ordentliches Ergebnis und außerordentliches Ergebnis Nr. 24 und Nr. 27)</b>	<b>449.489,50</b>	<b>358.005,00</b>	<b>338.055,34</b>	<b>19.949,66</b>
29		Erlöse aus internen Leistungsbeziehungen	-529,00			
30		Kosten aus internen Leistungsbeziehungen	67.477,16	56.700,00	8.608,44	48.091,56
<b>31</b>		<b>Ergebnis der internen Leistungsbeziehungen</b>	<b>66.948,16</b>	<b>56.700,00</b>	<b>8.608,44</b>	<b>48.091,56</b>
<b>32</b>		<b>Jahresergebnis nach internen Leistungsbeziehungen</b>	<b>516.437,66</b>	<b>414.705,00</b>	<b>346.663,78</b>	<b>68.041,22</b>



Jahresabschluss 2021

Teilfinanzhaushalt Produkt 51101 Städtebauliche Planung und Entwicklung					
Stadt Usingen					
Nr.	Bezeichnung	Ergebnis des Vorjahres 2020	Fortgeschriebener Ansatz des Haushaltsjahres 2021	Ergebnis des Haushaltsjahres 2021	Vergleich fortgeschr. Ansatz/ Ergebnis des Haushaltsjahres (Sp. 4 ./ Sp. 5)
	<b>Einzahlungen aus Investitionstätigkeit</b>				
20	+ Einz. aus Investitionszuweis. und -zuschüssen sowie aus Investitions-beiträgen	452.521,64	374.640,00		374.640,00
21	+ Einz. aus Abgängen von Vermögens-gegenständen des Sachanlagevermögens und des immateriellen Anlagevermögens				
22	+ Einz. aus Abgängen von Vermögens-gegenständen des Finanzanlagevermögens				
	<b>Einzahlungen aus Finanzierungstätigkeit</b>				
31	+ Einz. aus der Aufnahme v. Krediten und wirtschaftlich vergleichbaren Vorgängen für Investitionen				
	<b>Summe</b>	<b>452.521,64</b>	<b>374.640,00</b>		<b>374.640,00</b>
	<b>Auszahlungen aus Investitionstätigkeit</b>				
24	- Ausz. für den Erwerb von Grundstücken und Gebäuden	-2.523,58		-43.502,89	43.502,89
25	- Ausz. für Baumaßnahmen		-600.000,00	-9.412,62	-590.587,38
26	- Ausz. für Investitionen in das sonstige Sachanlagevermögen und immaterielle Anlagevermögen	-177.215,68		-88.041,75	88.041,75
	davon: Ausz. aus gewährten Investitionszuweisungen und -zuschüssen	-177.215,68		-74.949,22	74.949,22
27	- Ausz. für Investitionen in das Finanzanlagevermögen				
	<b>Auszahlungen aus Finanzierungstätigkeit</b>				
32	- Auszahlungen für die Tilgung von Krediten und wirtschaftlich vergl. Vorgängen für Investitionen				
	<b>Summe</b>	<b>-179.739,26</b>	<b>-600.000,00</b>	<b>-140.957,26</b>	<b>-459.042,74</b>
	<b>Saldo (Einzahlungen ./ Auszahlungen)</b>	<b>272.782,38</b>	<b>-225.360,00</b>	<b>-140.957,26</b>	<b>-84.402,74</b>

Jahresabschluss 2021

**Investitionen Produkt 51101 Städtebauliche Planung und Entwicklung**

Stadt Usingen

Nr.	Bezeichnung	Jahres- ergebnis 2020	Fortg. Ansatz 2021	Jahres- ergebnis 2021	Vergl. Fortg. Ansatz-Ergebnis 2021
511-03	ISEK Städtebaulicher Denkmalschutz	272.782,38	-225.360,00	-140.957,26	-84.402,74

**Produktbeschreibung Produktbereich 10 Bauen und Wohnen**

Stadt Usingen

**Verantwortliche Organisationseinheit**

**Verantwortliche Person(en)**

Silvia Koch

Jahresabschluss 2021

Teilergebnishaushalt Produktbereich 10 Bauen und Wohnen						
Stadt Usingen						
Nr.	Konten	Bezeichnung	Ergebnis des Vorjahres 2020	Fortgeschriebener Ansatz des Haushaltsjahres 2021	Ergebnis des Haushaltsjahres 2021	Vergleich fortgeschr. Ansatz/ Ergebnis des Haushaltsjahres (Sp. 5 ./ Sp. 6)
		<b>Ordentliche Erträge</b>				
02	51	Öffentlich-rechtliche Leistungsentgelte	-3.786,00	-5.000,00	-5.932,50	932,50
08	546	Erträge a. Auflösung v. SoPo aus Investitionszuweisungen, -zuschüssen u. -beiträgen	-552,00	-423,00	-552,00	129,00
09	53	Sonstige ordentliche Erträge	-2.278,40	-5.500,00	-2.484,79	-3.015,21
<b>10</b>		<b>Summe der ordentlichen Erträge (Nr. 1 bis 9)</b>	<b>-6.616,40</b>	<b>-10.923,00</b>	<b>-8.969,29</b>	<b>-1.953,71</b>
		<b>Ordentliche Aufwendungen</b>				
11	62, 63, 640-643, 647-649, 65	Personalaufwendungen	118.575,36	149.544,00	93.441,71	56.102,29
12	644-646	Versorgungsaufwendungen	8.441,03	9.182,00	6.305,58	2.876,42
13	60, 61, 67-69	Aufwendungen für Sach- und Dienstleistungen	23.179,44	16.100,00	44.186,14	-28.086,14
14	66	Abschreibungen	2.876,00	2.876,00	2.876,00	
<b>19</b>		<b>Summe der ordentlichen Aufwendungen (Nr. 11 bis 18)</b>	<b>153.071,83</b>	<b>177.702,00</b>	<b>146.809,43</b>	<b>30.892,57</b>
<b>20</b>		<b>Verwaltungsergebnis (Nr. 10 ./ Nr. 19)</b>	<b>146.455,43</b>	<b>166.779,00</b>	<b>137.840,14</b>	<b>28.938,86</b>
21	56, 57	Finanzerträge				
22	77	Finanzaufwendungen				
<b>23</b>		<b>Finanzergebnis (Nr. 21 ./ Nr. 22)</b>				
<b>24</b>		<b>Ordentliches Ergebnis (Verwaltungsergebnis und Finanzergebnis Nr. 20 und Nr. 23)</b>	<b>146.455,43</b>	<b>166.779,00</b>	<b>137.840,14</b>	<b>28.938,86</b>
25	59	Außerordentliche Erträge				
26	79	Außerordentliche Aufwendungen			1.101,36	-1.101,36
<b>27</b>		<b>Außerordentliches Ergebnis (Nr. 25 ./ Nr. 26)</b>			<b>1.101,36</b>	<b>-1.101,36</b>
<b>28</b>		<b>Jahresergebnis vor internen Leistungsbeziehungen (ordentliches Ergebnis und außerordentliches Ergebnis Nr. 24 und Nr. 27)</b>	<b>146.455,43</b>	<b>166.779,00</b>	<b>138.941,50</b>	<b>27.837,50</b>
29		Erlöse aus internen Leistungsbeziehungen	-457,94			
30		Kosten aus internen Leistungsbeziehungen	44.904,43	41.167,00	34.678,00	6.489,00
<b>31</b>		<b>Ergebnis der internen Leistungsbeziehungen</b>	<b>44.446,49</b>	<b>41.167,00</b>	<b>34.678,00</b>	<b>6.489,00</b>
<b>32</b>		<b>Jahresergebnis nach internen Leistungsbeziehungen</b>	<b>190.901,92</b>	<b>207.946,00</b>	<b>173.619,50</b>	<b>34.326,50</b>

Jahresabschluss 2021

Teilfinanzhaushalt Produktbereich 10 Bauen und Wohnen					
Stadt Usingen					
Nr.	Bezeichnung	Ergebnis des Vorjahres 2020	Fortgeschriebener Ansatz des Haushaltsjahres 2021	Ergebnis des Haushaltsjahres 2021	Vergleich fortgeschr. Ansatz/ Ergebnis des Haushaltsjahres (Sp. 4 ./ Sp. 5)
	<b>Einzahlungen aus Investitionstätigkeit</b>				
20	+ Einz. aus Investitionszuweis. und -zuschüssen sowie aus Investitions-beiträgen				
21	+ Einz. aus Abgängen von Vermögens-gegenständen des Sachanlagevermögens und des immateriellen Anlagevermögens				
22	+ Einz. aus Abgängen von Vermögens-gegenständen des Finanzanlagevermögens				
	<b>Einzahlungen aus Finanzierungstätigkeit</b>				
31	+ Einz. aus der Aufnahme v. Krediten und wirtschaftlich vergleichbaren Vorgängen für Investitionen				
	<b>Summe</b>				
	<b>Auszahlungen aus Investitionstätigkeit</b>				
24	- Ausz. für den Erwerb von Grundstücken und Gebäuden				
25	- Ausz. für Baumaßnahmen				
26	- Ausz. für Investitionen in das sonstige Sachanlagevermögen und immaterielle Anlagevermögen davon: Ausz. aus gewährten Investitionszuweisungen und -zuschüssen				
27	- Ausz. für Investitionen in das Finanzanlagevermögen				
	<b>Auszahlungen aus Finanzierungstätigkeit</b>				
32	- Auszahlungen für die Tilgung von Krediten und wirtschaftlich vergl. Vorgängen für Investitionen				
	<b>Summe</b>				
	<b>Saldo (Einzahlungen ./ Auszahlungen)</b>				

<b>Produktbeschreibung Produkt 52101 Bau- und Grundstücksordnung</b>	
Stadt Usingen	
<b>Verantwortliche Organisationseinheit</b>	<b>Verantwortliche Person(en)</b>
Bauamt	Silvia Koch
<b>Auftragsgrundlage</b>	Im Wesentlichen das Baugesetzbuch und die rechtskräftigen Bebauungspläne.
<b>Kurzbeschreibung</b>	Stellungnahme zu Planungsvorhaben Dritter, Antrags- und Genehmigungsverfahren (Stellungnahmen)
<b>Zielgruppe</b>	Bürgerinnen und Bürger sowie die politischen Gremien der Stadt
<b>Allgemeine Ziele</b>	Einhaltung der städtischen Satzungen, insbesondere Gestaltungssatzung und Stellplatzsatzung. Zeitnahe und umfassende Prüfung, Beurteilung und Abschluss von Vorhaben bezüglich ihrer Auswirkungen auf die städtebauliche und verkehrliche Entwicklung und Ordnung.

Jahresabschluss 2021

Teilergebnishaushalt Produkt 52101 Bau- und Grundstücksordnung						
Stadt Usingen						
Nr.	Konten	Bezeichnung	Ergebnis des Vorjahres 2020	Fortgeschriebener Ansatz des Haushaltsjahres 2021	Ergebnis des Haushaltsjahres 2021	Vergleich fortgeschr. Ansatz/ Ergebnis des Haushaltsjahres (Sp. 5 ./ Sp. 6)
		<b>Ordentliche Erträge</b>				
02	51	Öffentlich-rechtliche Leistungsentgelte	-3.786,00	-5.000,00	-5.932,50	932,50
08	546	Erträge a. Auflösung v. SoPo aus Investitionszuweisungen, -zuschüssen u. -beiträgen	-552,00	-423,00	-552,00	129,00
09	53	Sonstige ordentliche Erträge	-2.278,40	-5.500,00	-2.484,79	-3.015,21
<b>10</b>		<b>Summe der ordentlichen Erträge (Nr. 1 bis 9)</b>	<b>-6.616,40</b>	<b>-10.923,00</b>	<b>-8.969,29</b>	<b>-1.953,71</b>
		<b>Ordentliche Aufwendungen</b>				
11	62, 63, 640-643, 647-649, 65	Personalaufwendungen	118.575,36	149.544,00	93.441,71	56.102,29
12	644-646	Versorgungsaufwendungen	8.441,03	9.182,00	6.305,58	2.876,42
13	60, 61, 67-69	Aufwendungen für Sach- und Dienstleistungen	23.179,44	16.100,00	44.186,14	-28.086,14
14	66	Abschreibungen	2.876,00	2.876,00	2.876,00	
<b>19</b>		<b>Summe der ordentlichen Aufwendungen (Nr. 11 bis 18)</b>	<b>153.071,83</b>	<b>177.702,00</b>	<b>146.809,43</b>	<b>30.892,57</b>
<b>20</b>		<b>Verwaltungsergebnis (Nr. 10 ./ Nr. 19)</b>	<b>146.455,43</b>	<b>166.779,00</b>	<b>137.840,14</b>	<b>28.938,86</b>
21	56, 57	Finanzerträge				
22	77	Finanzaufwendungen				
<b>23</b>		<b>Finanzergebnis (Nr. 21 ./ Nr. 22)</b>				
<b>24</b>		<b>Ordentliches Ergebnis (Verwaltungsergebnis und Finanzergebnis Nr. 20 und Nr. 23)</b>	<b>146.455,43</b>	<b>166.779,00</b>	<b>137.840,14</b>	<b>28.938,86</b>
25	59	Außerordentliche Erträge				
26	79	Außerordentliche Aufwendungen			1.101,36	-1.101,36
<b>27</b>		<b>Außerordentliches Ergebnis (Nr. 25 ./ Nr. 26)</b>			<b>1.101,36</b>	<b>-1.101,36</b>
<b>28</b>		<b>Jahresergebnis vor internen Leistungsbeziehungen (ordentliches Ergebnis und außerordentliches Ergebnis Nr. 24 und Nr. 27)</b>	<b>146.455,43</b>	<b>166.779,00</b>	<b>138.941,50</b>	<b>27.837,50</b>
29		Erlöse aus internen Leistungsbeziehungen	-457,94			
30		Kosten aus internen Leistungsbeziehungen	44.904,43	41.167,00	34.678,00	6.489,00
<b>31</b>		<b>Ergebnis der internen Leistungsbeziehungen</b>	<b>44.446,49</b>	<b>41.167,00</b>	<b>34.678,00</b>	<b>6.489,00</b>
<b>32</b>		<b>Jahresergebnis nach internen Leistungsbeziehungen</b>	<b>190.901,92</b>	<b>207.946,00</b>	<b>173.619,50</b>	<b>34.326,50</b>

Jahresabschluss 2021

Teilfinanzhaushalt Produkt 52101 Bau- und Grundstücksordnung					
Stadt Usingen					
Nr.	Bezeichnung	Ergebnis des Vorjahres 2020	Fortgeschriebener Ansatz des Haushaltsjahres 2021	Ergebnis des Haushaltsjahres 2021	Vergleich fortgeschr. Ansatz/ Ergebnis des Haushaltsjahres (Sp. 4 ./ Sp. 5)
	<b>Einzahlungen aus Investitionstätigkeit</b>				
20	+ Einz. aus Investitionszuweis. und -zuschüssen sowie aus Investitions-beiträgen				
21	+ Einz. aus Abgängen von Vermögens-gegenständen des Sachanlagevermögens und des immateriellen Anlagevermögens				
22	+ Einz. aus Abgängen von Vermögens-gegenständen des Finanzanlagevermögens				
	<b>Einzahlungen aus Finanzierungstätigkeit</b>				
31	+ Einz. aus der Aufnahme v. Krediten und wirtschaftlich vergleichbaren Vorgängen für Investitionen				
	<b>Summe</b>				
	<b>Auszahlungen aus Investitionstätigkeit</b>				
24	- Ausz. für den Erwerb von Grundstücken und Gebäuden				
25	- Ausz. für Baumaßnahmen				
26	- Ausz. für Investitionen in das sonstige Sachanlagevermögen und immaterielle Anlagevermögen davon: Ausz. aus gewährten Investitionszuweisungen und -zuschüssen				
27	- Ausz. für Investitionen in das Finanzanlagevermögen				
	<b>Auszahlungen aus Finanzierungstätigkeit</b>				
32	- Auszahlungen für die Tilgung von Krediten und wirtschaftlich vergl. Vorgängen für Investitionen				
	<b>Summe</b>				
	<b>Saldo (Einzahlungen ./ Auszahlungen)</b>				



**Produktbeschreibung Produktbereich 11 Ver- und Entsorgung**

Stadt Usingen

**Verantwortliche Organisationseinheit**

Steuern und Gebühren

**Verantwortliche Person(en)**

Sascha Herr

Jahresabschluss 2021

Teilergebnishaushalt Produktbereich 11 Ver- und Entsorgung						
Stadt Usingen						
Nr.	Konten	Bezeichnung	Ergebnis des Vorjahres 2020	Fortgeschriebener Ansatz des Haushaltsjahres 2021	Ergebnis des Haushaltsjahres 2021	Vergleich fortgeschr. Ansatz/ Ergebnis des Haushaltsjahres (Sp. 5 ./ Sp. 6)
		<b>Ordentliche Erträge</b>				
01	50	Privatrechtliche Leistungsentgelte	-81.546,81	-121.800,00	-193.000,67	71.200,67
02	51	Öffentlich-rechtliche Leistungsentgelte	-5.507.215,98	-5.154.891,00	-5.737.694,62	582.803,62
03	548-549	Kostensersatzleistungen und -erstattungen	-521.342,94	-170.780,00	-372.614,08	201.834,08
07	540-543	Erträge aus Zuweisungen u. Zuschüssen für lfd. Zwecke u. allgemeine Umlagen	-50.000,00			
08	546	Erträge a. Auflösung v. SoPo aus Investitionszuweisungen, -zuschüssen u. -beiträgen	-216.543,82	-211.098,00	-205.819,00	-5.279,00
09	53	Sonstige ordentliche Erträge	-3,78	-65,00		-65,00
<b>10</b>		<b>Summe der ordentlichen Erträge (Nr. 1 bis 9)</b>	<b>-6.376.653,33</b>	<b>-5.658.634,00</b>	<b>-6.509.128,37</b>	<b>850.494,37</b>
		<b>Ordentliche Aufwendungen</b>				
11	62, 63, 640-643, 647-649, 65	Personalaufwendungen	254.828,76	357.947,00	139.930,34	218.016,66
12	644-646	Versorgungsaufwendungen	21.814,16	30.011,00	12.613,95	17.397,05
13	60, 61, 67-69	Aufwendungen für Sach- und Dienstleistungen	2.024.668,47	1.681.800,00	2.425.183,03	-743.383,03
	(697)	davon: Einstellung in den Sonderposten	335.626,22		462.214,62	-462.214,62
14	66	Abschreibungen	676.827,52	661.067,00	661.317,19	-250,19
15	71	Aufwendungen f. Zuweisungen u. Zuschüsse sowie besondere Finanzaufwendungen	139.866,70		186.380,41	-186.380,41
16	73	Steueraufwendungen einschl. Aufwendungen aus gesetzl. Umlageverpflichtungen	2.043.789,68	2.146.478,00	2.453.073,46	-306.595,46
18	70, 74, 76	Sonstige ordentliche Aufwendungen	456,00	460,00	210,00	250,00
<b>19</b>		<b>Summe der ordentlichen Aufwendungen (Nr. 11 bis 18)</b>	<b>5.162.251,29</b>	<b>4.877.763,00</b>	<b>5.878.708,38</b>	<b>-1.000.945,38</b>
<b>20</b>		<b>Verwaltungsergebnis (Nr. 10 ./ Nr. 19)</b>	<b>-1.214.402,04</b>	<b>-780.871,00</b>	<b>-630.419,99</b>	<b>-150.451,01</b>
21	56, 57	Finanzerträge				
22	77	Finanzaufwendungen				
<b>23</b>		<b>Finanzergebnis (Nr. 21 ./ Nr. 22)</b>				
<b>24</b>		<b>Ordentliches Ergebnis (Verwaltungsergebnis und Finanzergebnis Nr. 20 und Nr. 23)</b>	<b>-1.214.402,04</b>	<b>-780.871,00</b>	<b>-630.419,99</b>	<b>-150.451,01</b>
25	59	Außerordentliche Erträge			-140.281,02	140.281,02
26	79	Außerordentliche Aufwendungen	11.459,58		12.718,02	-12.718,02
<b>27</b>		<b>Außerordentliches Ergebnis (Nr. 25 ./ Nr. 26)</b>	<b>11.459,58</b>		<b>-127.563,00</b>	<b>127.563,00</b>
<b>28</b>		<b>Jahresergebnis vor internen Leistungsbeziehungen (ordentliches Ergebnis und außerordentliches Ergebnis Nr. 24 und Nr. 27)</b>	<b>-1.202.942,46</b>	<b>-780.871,00</b>	<b>-757.982,99</b>	<b>-22.888,01</b>
29		Erlöse aus internen Leistungsbeziehungen	-64.389,30	-83.988,00	-92.747,70	8.759,70
30		Kosten aus internen Leistungsbeziehungen	831.016,95	864.859,00	699.742,34	165.116,66
<b>31</b>		<b>Ergebnis der internen Leistungsbeziehungen</b>	<b>766.627,65</b>	<b>780.871,00</b>	<b>606.994,64</b>	<b>173.876,36</b>
<b>32</b>		<b>Jahresergebnis nach internen Leistungsbeziehungen</b>	<b>-436.314,81</b>		<b>-150.988,35</b>	<b>150.988,35</b>

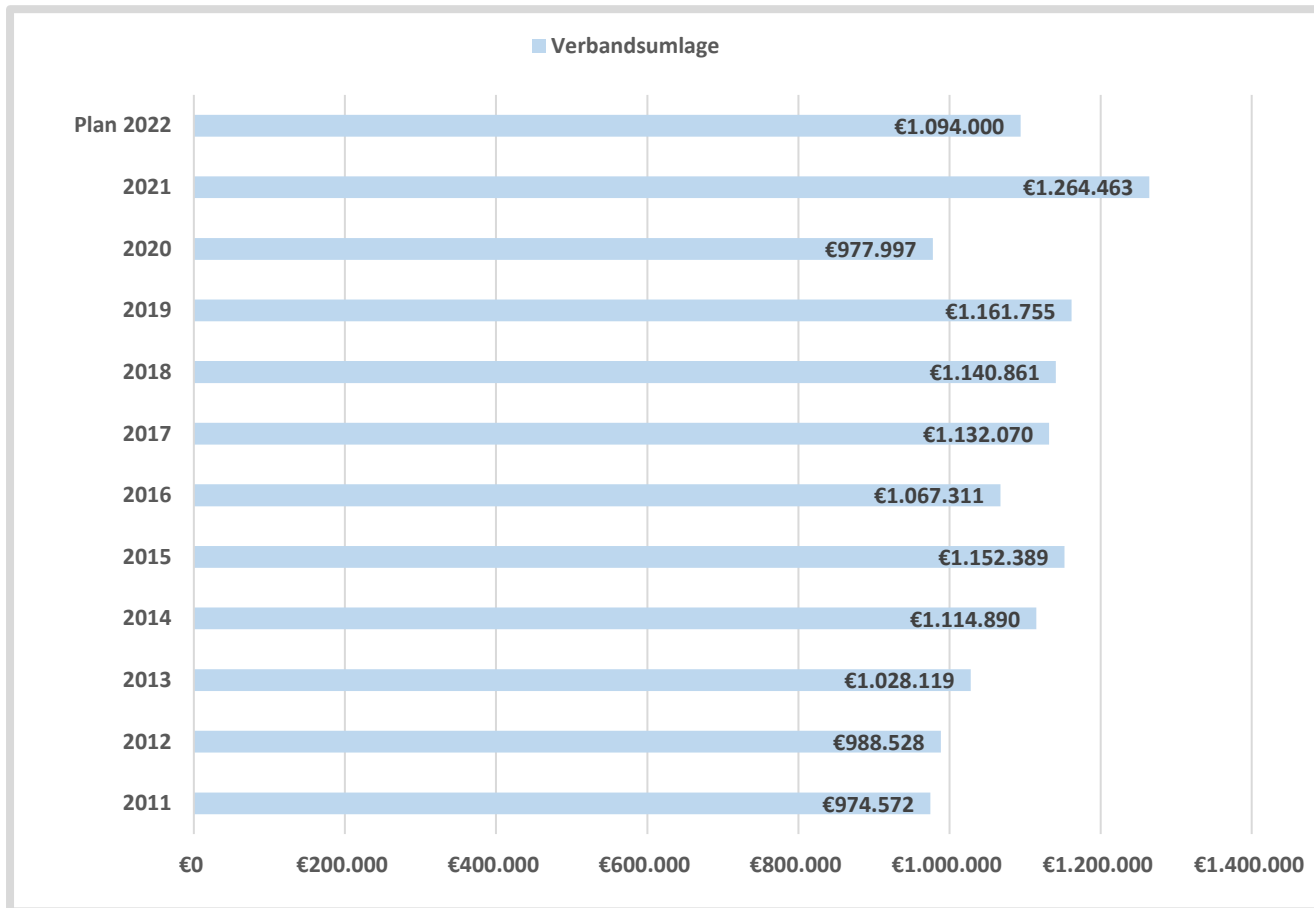
Jahresabschluss 2021

Teilfinanzhaushalt Produktbereich 11 Ver- und Entsorgung					
Stadt Usingen					
Nr.	Bezeichnung	Ergebnis des Vorjahres 2020	Fortgeschriebener Ansatz des Haushaltsjahres 2021	Ergebnis des Haushaltsjahres 2021	Vergleich fortgeschr. Ansatz/ Ergebnis des Haushaltsjahres (Sp. 4 ./ Sp. 5)
	<b>Einzahlungen aus Investitionstätigkeit</b>				
20	+ Einz. aus Investitionszuweis. und -zuschüssen sowie aus Investitions-beiträgen	119.835,82			
21	+ Einz. aus Abgängen von Vermögens-gegenständen des Sachanlagevermögens und des immateriellen Anlagevermögens				
22	+ Einz. aus Abgängen von Vermögens-gegenständen des Finanzanlagevermögens				
	<b>Einzahlungen aus Finanzierungstätigkeit</b>				
31	+ Einz. aus der Aufnahme v. Krediten und wirtschaftlich vergleichbaren Vorgängen für Investitionen				
	<b>Summe</b>	<b>119.835,82</b>			
	<b>Auszahlungen aus Investitionstätigkeit</b>				
24	- Ausz. für den Erwerb von Grundstücken und Gebäuden			-53.124,80	53.124,80
25	- Ausz. für Baumaßnahmen	-721.398,30	-1.200.000,00	-626.210,23	-573.789,77
26	- Ausz. für Investitionen in das sonstige Sachanlagevermögen und immaterielle Anlagevermögen davon: Ausz. aus gewährten Investitionszuweisungen und -zuschüssen		-2.000,00		-2.000,00
27	- Ausz. für Investitionen in das Finanzanlagevermögen				
	<b>Auszahlungen aus Finanzierungstätigkeit</b>				
32	- Auszahlungen für die Tilgung von Krediten und wirtschaftlich vergl. Vorgängen für Investitionen				
	<b>Summe</b>	<b>-721.398,30</b>	<b>-1.202.000,00</b>	<b>-679.335,03</b>	<b>-522.664,97</b>
	<b>Saldo (Einzahlungen ./ Auszahlungen)</b>	<b>-601.562,48</b>	<b>-1.202.000,00</b>	<b>-679.335,03</b>	<b>-522.664,97</b>

<b>Produktbeschreibung Produkt 53301 Wasserversorgung</b>	
Stadt Usingen	
<b>Verantwortliche Organisationseinheit</b>	<b>Verantwortliche Person(en)</b>
Steuern und Gebühren	Sehl Olaf
<b>Zielgruppe</b>	Alle Bürgerinnen und Bürger der Stadt Usingen.
<b>Allgemeine Ziele</b>	Dauerhaft gesicherte Versorgung mit qualitativ hochwertigem Trinkwasser zum wirtschaftlichen Preis. Sicherstellung von Reserven für weitere Bebauungen und Wachstum der Stadt Usingen. Finden von Lösungen um Wasserversorgung auch in Extremwetterlagen sicherzustellen.

# Wasserversorgung

## Verbandsumlage 2011 - 2022



### Anmerkungen:

Der Wasserbeschaffungsverband Usingen und Wilhelmsdorf hat die Aufgabe, das für die Verbandsmitglieder erforderliche Trink- und Brauchwasser aus eigenen Gewinnungsanlagen und durch Fremdwasserbezug zu beschaffen und zu liefern.

Zur Erfüllung seiner Aufgaben hat der Verband unter Einbeziehung vorhandener Anlagen die notwendigen Anlagen zu planen, zu erstellen, zu betreiben, zu erhalten und die notwendigen Wasserrechte sicherzustellen. Er hat erforderliche Verträge zur Sicherstellung des Fremdwasserbezuges abzuschließen sowie die benötigten Grundstücke wie auch Grundstücks- und Durchleitungsrechte zu beschaffen. Ihm obliegt ebenfalls die Unterhaltung.

Damit der Verband seine Aufgaben erfüllen kann, erhebt er von seinen Mitgliedern Beiträge. Auch hier erfolgt nach Erstellung des endgültigen und geprüften Jahresabschlusses eine Endabrechnung. Maßgebend für die Berechnung der Beiträge ist das Verhältnis der im betreffenden Jahr tatsächlich abgenommenen Jahreswassermenge.

Im Jahr 2016 fand erstmalig eine Rückerstattung der zu viel geleisteten Vorauszahlungen für das Jahr 2015 statt. In der Vergangenheit wurden Überschüsse immer in die Rücklagen des Verbandes gestellt.

Jahresabschluss 2021

Teilergebnishaushalt Produkt 53301 Wasserversorgung						
Stadt Usingen						
Nr.	Konten	Bezeichnung	Ergebnis des Vorjahres 2020	Fortgeschriebener Ansatz des Haushaltsjahres 2021	Ergebnis des Haushaltsjahres 2021	Vergleich fortgeschr. Ansatz/ Ergebnis des Haushaltsjahres (Sp. 5 ./ Sp. 6)
		<b>Ordentliche Erträge</b>				
01	50	Privatrechtliche Leistungsentgelte	-1.728,92	-3.900,00	-1.976,76	-1.923,24
02	51	Öffentlich-rechtliche Leistungsentgelte	-1.788.432,27	-2.035.740,00	-2.037.698,97	1.958,97
03	548-549	Kostensersatzleistungen und -erstattungen	-282.056,73	-50.000,00	-109.286,37	59.286,37
07	540-543	Erträge aus Zuweisungen u. Zuschüssen für lfd. Zwecke u. allgemeine Umlagen	-50.000,00			
08	546	Erträge a. Auflösung v. SoPo aus Investitionszuweisungen, -zuschüssen u. -beiträgen	-90.825,05	-89.351,00	-86.411,00	-2.940,00
09	53	Sonstige ordentliche Erträge	-1,90	-50,00		-50,00
<b>10</b>		<b>Summe der ordentlichen Erträge (Nr. 1 bis 9)</b>	<b>-2.213.044,87</b>	<b>-2.179.041,00</b>	<b>-2.235.373,10</b>	<b>56.332,10</b>
		<b>Ordentliche Aufwendungen</b>				
11	62, 63, 640-643, 647-649, 65	Personalaufwendungen	180.921,80	283.498,00	75.943,96	207.554,04
12	644-646	Versorgungsaufwendungen	14.282,90	22.768,00	6.302,51	16.465,49
13	60, 61, 67-69	Aufwendungen für Sach- und Dienstleistungen	335.783,56	309.250,00	277.930,11	31.319,89
	(697)	davon: Einstellung in den Sonderposten	56.766,53			
14	66	Abschreibungen	280.232,22	264.758,00	268.684,51	-3.926,51
15	71	Aufwendungen f. Zuweisungen u. Zuschüsse sowie besondere Finanzaufwendungen	139.866,70		186.380,41	-186.380,41
16	73	Steueraufwendungen einschl. Aufwendungen aus gesetzl. Umlageverpflichtungen	977.997,02	1.044.410,00	1.194.490,51	-150.080,51
18	70, 74, 76	Sonstige ordentliche Aufwendungen	456,00	460,00	210,00	250,00
<b>19</b>		<b>Summe der ordentlichen Aufwendungen (Nr. 11 bis 18)</b>	<b>1.929.540,20</b>	<b>1.925.144,00</b>	<b>2.009.942,01</b>	<b>-84.798,01</b>
<b>20</b>		<b>Verwaltungsergebnis (Nr. 10 ./ Nr. 19)</b>	<b>-283.504,67</b>	<b>-253.897,00</b>	<b>-225.431,09</b>	<b>-28.465,91</b>
21	56, 57	Finanzerträge				
22	77	Finanzaufwendungen				
<b>23</b>		<b>Finanzergebnis (Nr. 21 ./ Nr. 22)</b>				
<b>24</b>		<b>Ordentliches Ergebnis (Verwaltungsergebnis und Finanzergebnis Nr. 20 und Nr. 23)</b>	<b>-283.504,67</b>	<b>-253.897,00</b>	<b>-225.431,09</b>	<b>-28.465,91</b>
25	59	Außerordentliche Erträge				
26	79	Außerordentliche Aufwendungen	8.268,37		4.870,46	-4.870,46
<b>27</b>		<b>Außerordentliches Ergebnis (Nr. 25 ./ Nr. 26)</b>	<b>8.268,37</b>		<b>4.870,46</b>	<b>-4.870,46</b>
<b>28</b>		<b>Jahresergebnis vor internen Leistungsbeziehungen (ordentliches Ergebnis und außerordentliches Ergebnis Nr. 24 und Nr. 27)</b>	<b>-275.236,30</b>	<b>-253.897,00</b>	<b>-220.560,63</b>	<b>-33.336,37</b>
29		Erlöse aus internen Leistungsbeziehungen	-66.106,04	-68.764,00	-69.135,25	371,25
30		Kosten aus internen Leistungsbeziehungen	349.228,50	322.661,00	294.566,34	28.094,66
<b>31</b>		<b>Ergebnis der internen Leistungsbeziehungen</b>	<b>283.122,46</b>	<b>253.897,00</b>	<b>225.431,09</b>	<b>28.465,91</b>
<b>32</b>		<b>Jahresergebnis nach internen Leistungsbeziehungen</b>	<b>7.886,16</b>		<b>4.870,46</b>	<b>-4.870,46</b>

Jahresabschluss 2021

Teilfinanzhaushalt Produkt 53301 Wasserversorgung					
Stadt Usingen					
Nr.	Bezeichnung	Ergebnis des Vorjahres 2020	Fortgeschriebener Ansatz des Haushaltsjahres 2021	Ergebnis des Haushaltsjahres 2021	Vergleich fortgeschr. Ansatz/ Ergebnis des Haushaltsjahres (Sp. 4 ./ Sp. 5)
	<b>Einzahlungen aus Investitionstätigkeit</b>				
20	+ Einz. aus Investitionszuweis. und -zuschüssen sowie aus Investitions-beiträgen	13.049,05			
21	+ Einz. aus Abgängen von Vermögens-gegenständen des Sachanlagevermögens und des immateriellen Anlagevermögens				
22	+ Einz. aus Abgängen von Vermögens-gegenständen des Finanzanlagevermögens				
	<b>Einzahlungen aus Finanzierungstätigkeit</b>				
31	+ Einz. aus der Aufnahme v. Krediten und wirtschaftlich vergleichbaren Vorgängen für Investitionen				
	<b>Summe</b>	<b>13.049,05</b>			
	<b>Auszahlungen aus Investitionstätigkeit</b>				
24	- Ausz. für den Erwerb von Grundstücken und Gebäuden			-25.151,97	25.151,97
25	- Ausz. für Baumaßnahmen	-435.417,06	-500.000,00	-343.469,24	-156.530,76
26	- Ausz. für Investitionen in das sonstige Sachanlagevermögen und immaterielle Anlagevermögen davon: Ausz. aus gewährten Investitionszuweisungen und -zuschüssen		-1.500,00		-1.500,00
27	- Ausz. für Investitionen in das Finanzanlagevermögen				
	<b>Auszahlungen aus Finanzierungstätigkeit</b>				
32	- Auszahlungen für die Tilgung von Krediten und wirtschaftlich vergl. Vorgängen für Investitionen				
	<b>Summe</b>	<b>-435.417,06</b>	<b>-501.500,00</b>	<b>-368.621,21</b>	<b>-132.878,79</b>
	<b>Saldo (Einzahlungen ./ Auszahlungen)</b>	<b>-422.368,01</b>	<b>-501.500,00</b>	<b>-368.621,21</b>	<b>-132.878,79</b>

Jahresabschluss 2021

**Investitionen Produkt 53301 Wasserversorgung**

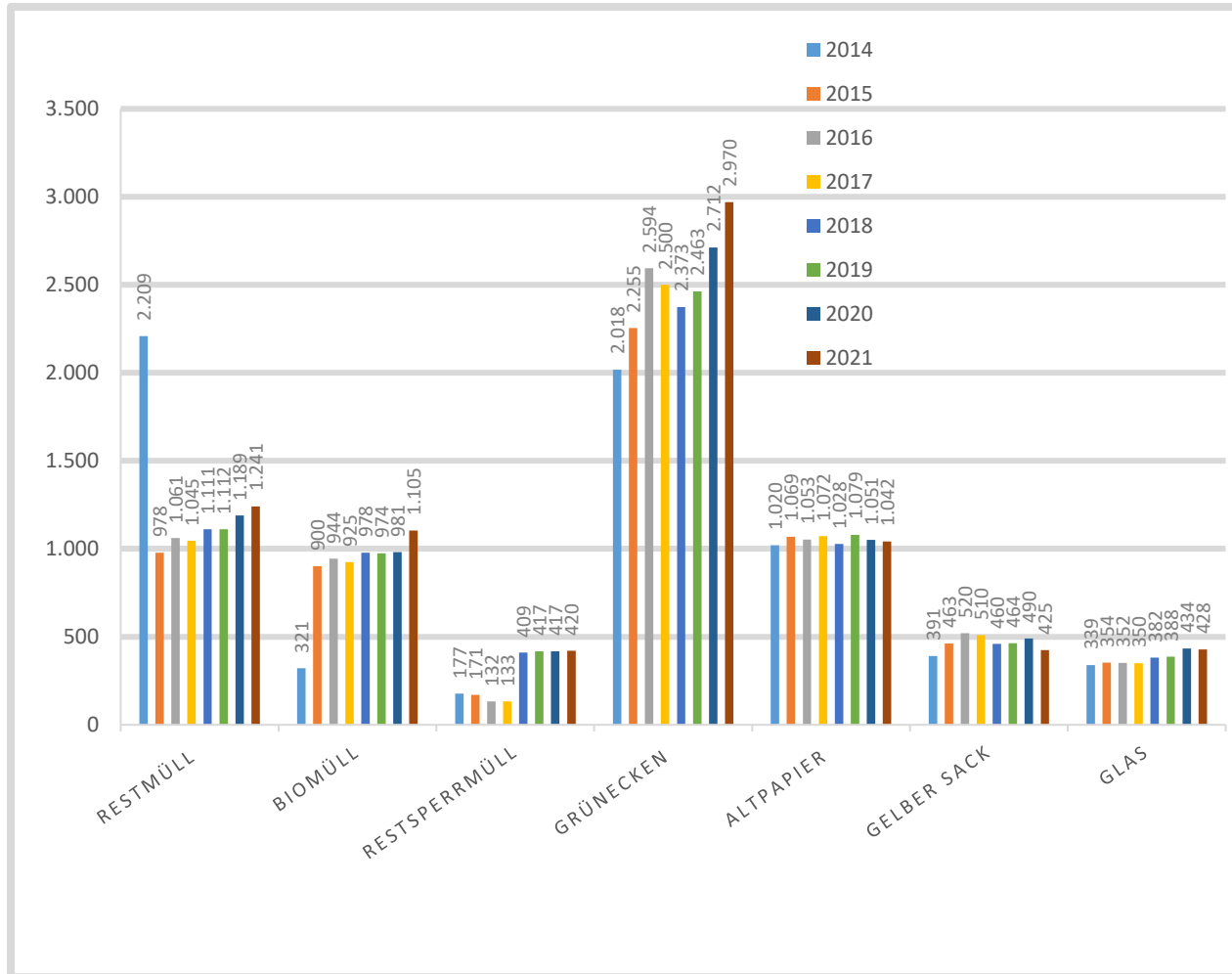
Stadt Usingen

Nr.	Bezeichnung	Jahres- ergebnis 2020	Fortg. Ansatz 2021	Jahres- ergebnis 2021	Vergl. Fortg. Ansatz-Ergebnis 2021
533-01	Wasser: Betriebs- u. Geschäftsausstattung		-1.500,00		-1.500,00
533-25	Wasser: Limesstraße	-12.354,49		-290.971,20	290.971,20
533-30	Wasser: GE-Südtangente Planstraße 3	13.774,35			
533-99	Wasser: Pool neue/grundh.Sanierung Wasserleitung		-500.000,00	-29.834,35	-470.165,65



<b>Produktbeschreibung Produkt 53701 Abfallwirtschaft</b>	
Stadt Usingen	
<b>Verantwortliche Organisationseinheit</b>	<b>Verantwortliche Person(en)</b>
Steuern und Gebühren	Sascha Herr
<b>Zielgruppe</b>	Alle Bürgerinnen und Bürger der Stadt Usingen.
<b>Allgemeine Ziele</b>	Dauerhaft flexible, vorschriftsgemäße Entsorgung des gesamten Müllaufkommens zu wirtschaftlichen Preisen unter Berücksichtigung der Nachhaltigkeit.

# ABFALLSTATISTIK Usingen 2014-2021 in Tonnen



Anmerkungen:

Der starke Rückgang der Restmüllmengen ab 2015 ist auf die flächendeckende Einführung der Biotonne und der damit verbundenen getrennten Sammlung von Rest- und Biomüll zurückzuführen.

Bei dem Altpapier handelt es sich um die insgesamt über die Papiertonnen gesammelten Mengen. Dies bedeutet, dass in diesen Mengen der Anteil an Papierverpackungen des Dualen Systems mit enthalten ist. Dieser angerechnete Prozentanteil wird von einem weiteren Verwertungsprozess ausgenommen und den dualen Systemen zugeordnet.

Die erzielten Einnahmen aus der Papierverwertung wirken sich reduzierend auf die Gesamtausgaben aus.

Jahresabschluss 2021

Teilergebnishaushalt Produkt 53701 Abfallwirtschaft						
Stadt Usingen						
Nr.	Konten	Bezeichnung	Ergebnis des Vorjahres 2020	Fortgeschriebener Ansatz des Haushaltsjahres 2021	Ergebnis des Haushaltsjahres 2021	Vergleich fortgeschr. Ansatz/ Ergebnis des Haushaltsjahres (Sp. 5 ./ Sp. 6)
		<b>Ordentliche Erträge</b>				
01	50	Privatrechtliche Leistungsentgelte	-79.817,89	-117.900,00	-191.023,91	73.123,91
02	51	Öffentlich-rechtliche Leistungsentgelte	-1.281.906,80	-1.016.448,00	-1.309.581,09	293.133,09
03	548-549	Kostensersatzleistungen und -erstattungen	-21.513,40	-20.780,00	-115.735,29	94.955,29
09	53	Sonstige ordentliche Erträge		-5,00		-5,00
<b>10</b>		<b>Summe der ordentlichen Erträge (Nr. 1 bis 9)</b>	<b>-1.383.238,09</b>	<b>-1.155.133,00</b>	<b>-1.616.340,29</b>	<b>461.207,29</b>
		<b>Ordentliche Aufwendungen</b>				
11	62, 63, 640-643, 647-649, 65	Personalaufwendungen	31.478,39	33.496,00	25.452,89	8.043,11
12	644-646	Versorgungsaufwendungen	3.326,77	3.318,00	3.076,26	241,74
13	60, 61, 67-69	Aufwendungen für Sach- und Dienstleistungen	1.192.320,19	983.950,00	1.475.899,74	-491.949,74
	(697)	davon: Einstellung in den Sonderposten	77.498,61		245.774,02	-245.774,02
14	66	Abschreibungen	1.303,00	1.303,00	1.304,00	-1,00
<b>19</b>		<b>Summe der ordentlichen Aufwendungen (Nr. 11 bis 18)</b>	<b>1.228.428,35</b>	<b>1.022.067,00</b>	<b>1.505.732,89</b>	<b>-483.665,89</b>
<b>20</b>		<b>Verwaltungsergebnis (Nr. 10 ./ Nr. 19)</b>	<b>-154.809,74</b>	<b>-133.066,00</b>	<b>-110.607,40</b>	<b>-22.458,60</b>
21	56, 57	Finanzerträge				
22	77	Finanzaufwendungen				
<b>23</b>		<b>Finanzergebnis (Nr. 21 ./ Nr. 22)</b>				
<b>24</b>		<b>Ordentliches Ergebnis (Verwaltungsergebnis und Finanzergebnis Nr. 20 und Nr. 23)</b>	<b>-154.809,74</b>	<b>-133.066,00</b>	<b>-110.607,40</b>	<b>-22.458,60</b>
25	59	Außerordentliche Erträge			-77.498,61	77.498,61
26	79	Außerordentliche Aufwendungen			7.557,17	-7.557,17
<b>27</b>		<b>Außerordentliches Ergebnis (Nr. 25 ./ Nr. 26)</b>			<b>-69.941,44</b>	<b>69.941,44</b>
<b>28</b>		<b>Jahresergebnis vor internen Leistungsbeziehungen (ordentliches Ergebnis und außerordentliches Ergebnis Nr. 24 und Nr. 27)</b>	<b>-154.809,74</b>	<b>-133.066,00</b>	<b>-180.548,84</b>	<b>47.482,84</b>
29		Erlöse aus internen Leistungsbeziehungen	-19.223,70	-15.224,00	-23.612,45	8.388,45
30		Kosten aus internen Leistungsbeziehungen	150.655,34	148.290,00	112.774,71	35.515,29
<b>31</b>		<b>Ergebnis der internen Leistungsbeziehungen</b>	<b>131.431,64</b>	<b>133.066,00</b>	<b>89.162,26</b>	<b>43.903,74</b>
<b>32</b>		<b>Jahresergebnis nach internen Leistungsbeziehungen</b>	<b>-23.378,10</b>		<b>-91.386,58</b>	<b>91.386,58</b>

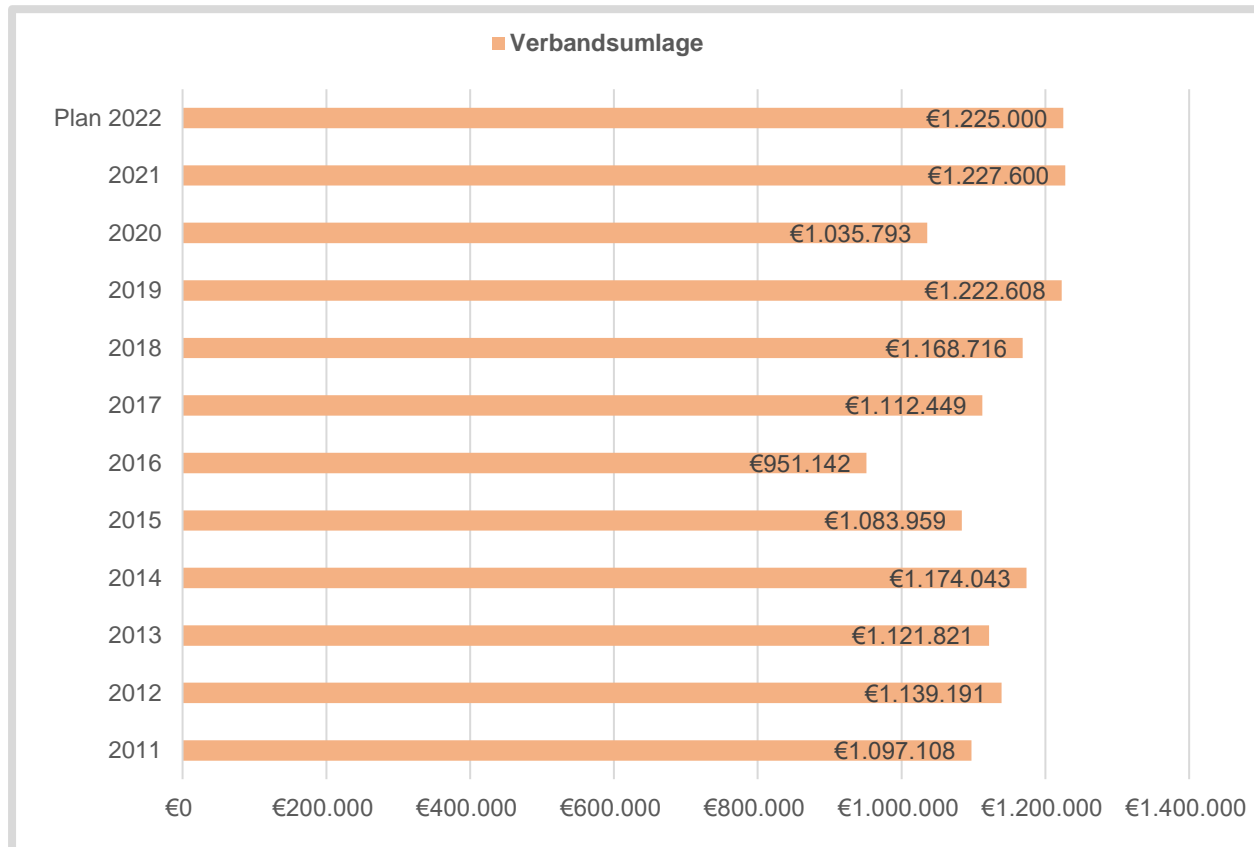
Jahresabschluss 2021

Teilfinanzhaushalt Produkt 53701 Abfallwirtschaft					
Stadt Usingen					
Nr.	Bezeichnung	Ergebnis des Vorjahres 2020	Fortgeschriebener Ansatz des Haushaltsjahres 2021	Ergebnis des Haushaltsjahres 2021	Vergleich fortgeschr. Ansatz/ Ergebnis des Haushaltsjahres (Sp. 4 ./ Sp. 5)
	<b>Einzahlungen aus Investitionstätigkeit</b>				
20	+ Einz. aus Investitionszuweis. und -zuschüssen sowie aus Investitions-beiträgen				
21	+ Einz. aus Abgängen von Vermögens-gegenständen des Sachanlagevermögens und des immateriellen Anlagevermögens				
22	+ Einz. aus Abgängen von Vermögens-gegenständen des Finanzanlagevermögens				
	<b>Einzahlungen aus Finanzierungstätigkeit</b>				
31	+ Einz. aus der Aufnahme v. Krediten und wirtschaftlich vergleichbaren Vorgängen für Investitionen				
	<b>Summe</b>				
	<b>Auszahlungen aus Investitionstätigkeit</b>				
24	- Ausz. für den Erwerb von Grundstücken und Gebäuden				
25	- Ausz. für Baumaßnahmen				
26	- Ausz. für Investitionen in das sonstige Sachanlagevermögen und immaterielle Anlagevermögen davon: Ausz. aus gewährten Investitionszuweisungen und -zuschüssen				
27	- Ausz. für Investitionen in das Finanzanlagevermögen				
	<b>Auszahlungen aus Finanzierungstätigkeit</b>				
32	- Auszahlungen für die Tilgung von Krediten und wirtschaftlich vergl. Vorgängen für Investitionen				
	<b>Summe</b>				
	<b>Saldo (Einzahlungen ./ Auszahlungen)</b>				

<b>Produktbeschreibung Produkt 53801 Abwasserbeseitigung</b>	
Stadt Usingen	
<b>Verantwortliche Organisationseinheit</b>	<b>Verantwortliche Person(en)</b>
Steuern und Gebühren	Sascha Herr
<b>Zielgruppe</b>	Alle Bürgerinnen und Bürger der Stadt Usingen.
<b>Allgemeine Ziele</b>	Dauerhaft gesicherte Entsorgung von Schmutz- und Niederschlagswasser zu wirtschaftlichen Preisen. Nutzung von Niederschlags- und Brauchwasser fördern.

# Abwasserbeseitigung

## Verbandsumlage 2010 - 2022



### Anmerkungen

Der Abwasserverband hat die Aufgabe Abwasser abzuleiten, zu behandeln und zu verwerten. Zu diesem Zweck hat er die nötigen Anlagen (Abwasser-sammler, Entlastungsanlagen, Regenrückhaltebecken und Kläranlagen) zu planen, zu bauen, zu betreiben und zu unterhalten.

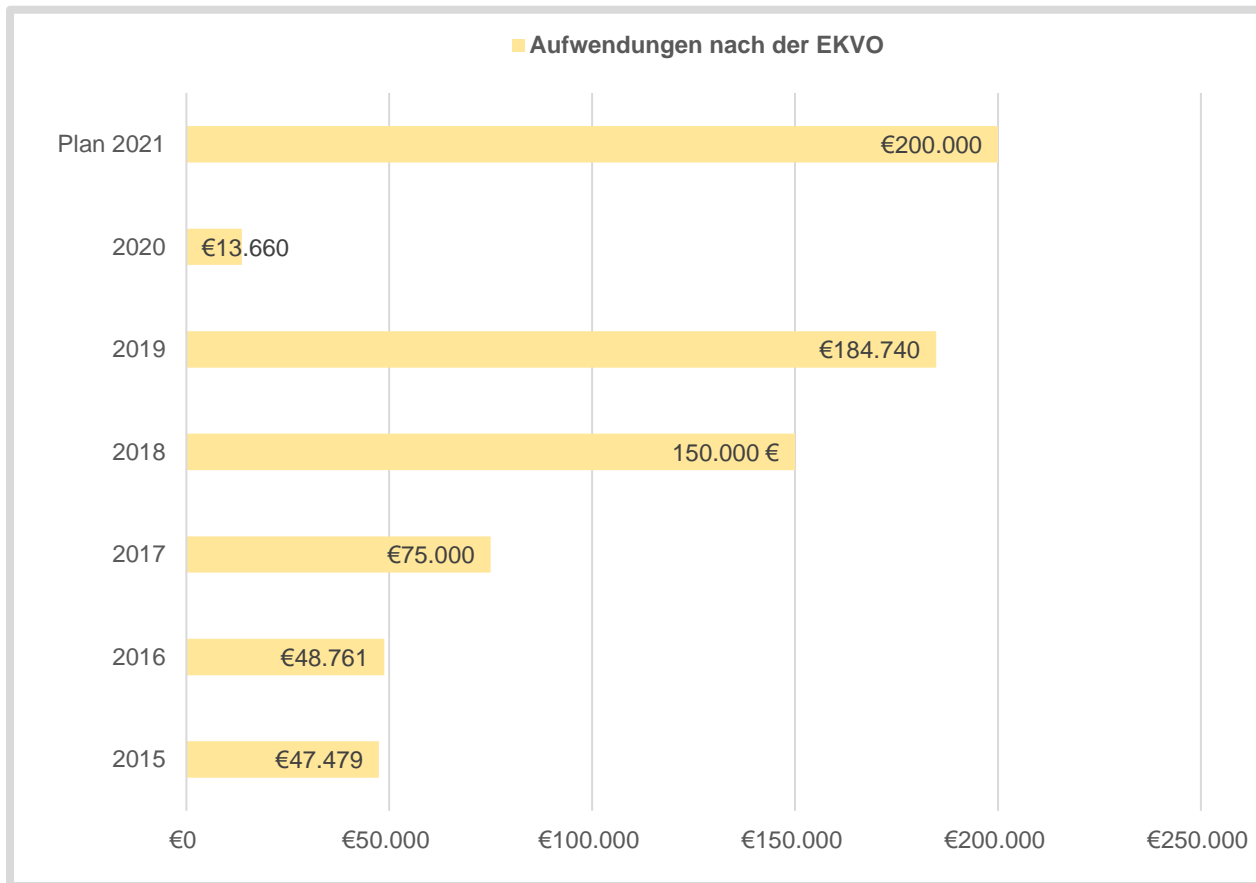
Außerdem hat er für die Beseitigung des anfallenden Klärschlammes zu sorgen. Damit der Verband seinen Aufgaben nachkommen kann, erhebt er von den Verbandsmitgliedern vierteljährliche Vorausleistungen. Nach Erstellung des endgültigen und geprüften Jahresabschlusses erfolgt eine Endabrechnung.

Maßgebend für die Berechnung der Beiträge ist das Verhältnis der im betreffenden Jahr tatsächlich abgenommenen Wassermenge.

Seit dem Jahr 2016 werden Gutschriften der Spitzabrechnungen des Abwasserverbandes an die Stadt Usingen zurückerstattet.

# Abwasserbeseitigung

## Aufwendungen EKVO von 2015 bis 2021



Die Eigenkontrollverordnung (EKVO) schreibt eine Dichtheitskontrolle aller Abwasser- und Mischwasseranlagen vor, die Abwässer in das öffentliche Kanalnetz leiten. Eigentümer von Abwasseranlagen müssen Eigenkontrollen durchführen oder durchführen lassen. Auch Kommunen sind in der Pflicht, die Einleitungen Dritter in ihr öffentliches Abwassernetz zu überprüfen. Seit der Novelle der Verordnung im Jahr 2010 haben bereits viele kommunale bzw. private Eigentümer von Anlagen ihre Anlagen auf Dichtheit überprüfen lassen.

**Achtung:**

Das hessische Umweltministerium hat jedoch im März 2012 die in der EKVO vorgesehenen Regelungen zur Dichtheitsprüfung privater Hausanschlüsse bis auf weiteres ausgesetzt. Es soll überprüft werden, ob Nutzen und Aufwand der Maßnahmen in einem angemessenen Verhältnis stehen. Das bedeutet, dass bis zum Ende der Aussetzung lediglich Bundesrecht nach § 60 Wasserhaushaltsgesetz (WHG) gilt. Hiernach müssen Abwasseranlagen den Regeln der Technik entsprechen, wofür der Eigentümer verantwortlich ist. Die Regeln der Technik einschließlich dem Erfordernis, dass Abwasserkanäle dicht zu sein haben, legt DIN 1986 Teil 30 bzw. für Neubauten und wesentliche Änderungen DIN EN 1610 fest. Einzuhaltende Überprüfungsfristen sind hierin jedoch nicht (mehr) vorgesehen.

Das Abwassernetz in Usingen ist ca. 92,0 Km (Stand: 12/2016) lang. In 2015 wurden die Erstellung einer Prioritätenliste, die Hydraulische Berechnung von Wernborn sowie die letzte Teilprüfung für Wilhelmsdorf vorgenommen. Im Jahr 2017 wurde die Befahrung und die hydraulische Prüfung des Stadtteils Eschbach vorgenommen. Für das Jahr 2018 liegt eine Zusammenstellung des GS Ing. Büro vor. Dort sind Einzelschäden im gesamten Kanalnetz in Höhe von 1,4 Mio. € aufgelistet, die innerhalb der nächsten sieben Jahre saniert und abgearbeitet werden müssen. Aufgrund des Sanierungsstaus der letzten Jahre muss das Budget auf jährlich 200.000 € erhöht werden, damit die Einzelschäden sukzessiv behoben werden können.

In 2020 wurde die EKVO-Befahrung erst im Dezember in gemeinsamer Ausschreibung mit Neu-Anspach in Auftrag gegeben. Nachdem die Befahrung in Neu-Anspach durchgeführt wurde, startet die Befahrung in Usingen.

Jahresabschluss 2021

<b>Teilergebnishaushalt Produkt 53801 Abwasserbeseitigung</b>						
Stadt Usingen						
Nr.	Konten	Bezeichnung	Ergebnis des Vorjahres 2020	Fortgeschriebener Ansatz des Haushaltsjahres 2021	Ergebnis des Haushaltsjahres 2021	Vergleich fortgeschr. Ansatz/ Ergebnis des Haushaltsjahres (Sp. 5 ./ Sp. 6)
		<b>Ordentliche Erträge</b>				
02	51	Öffentlich-rechtliche Leistungsentgelte	-2.436.876,91	-2.102.703,00	-2.390.414,56	287.711,56
03	548-549	Kostensersatzleistungen und -erstattungen	-217.772,81	-100.000,00	-147.592,42	47.592,42
08	546	Erträge a. Auflösung v. SoPo aus Investitionszuweisungen,-zuschüssen u.-beiträgen	-125.718,77	-121.747,00	-119.408,00	-2.339,00
09	53	Sonstige ordentliche Erträge	-1,88	-10,00		-10,00
<b>10</b>		<b>Summe der ordentlichen Erträge (Nr. 1 bis 9)</b>	<b>-2.780.370,37</b>	<b>-2.324.460,00</b>	<b>-2.657.414,98</b>	<b>332.954,98</b>
		<b>Ordentliche Aufwendungen</b>				
11	62, 63, 640-643, 647-649, 65	Personalaufwendungen	42.428,57	40.953,00	38.533,49	2.419,51
12	644-646	Versorgungsaufwendungen	4.204,49	3.925,00	3.235,18	689,82
13	60, 61, 67-69	Aufwendungen für Sach- und Dienstleistungen	496.564,72	388.600,00	671.353,18	-282.753,18
	(697)	davon: Einstellung in den Sonderposten	201.361,08		216.440,60	-216.440,60
14	66	Abschreibungen	395.292,30	395.006,00	391.328,68	3.677,32
16	73	Steueraufwendungen einschl. Aufwendungen aus gesetzl. Umlageverpflichtungen	1.065.792,66	1.102.068,00	1.258.582,95	-156.514,95
<b>19</b>		<b>Summe der ordentlichen Aufwendungen (Nr. 11 bis 18)</b>	<b>2.004.282,74</b>	<b>1.930.552,00</b>	<b>2.363.033,48</b>	<b>-432.481,48</b>
<b>20</b>		<b>Verwaltungsergebnis (Nr. 10 ./ Nr. 19)</b>	<b>-776.087,63</b>	<b>-393.908,00</b>	<b>-294.381,50</b>	<b>-99.526,50</b>
21	56, 57	Finanzerträge				
22	77	Finanzaufwendungen				
<b>23</b>		<b>Finanzergebnis (Nr. 21 ./ Nr. 22)</b>				
<b>24</b>		<b>Ordentliches Ergebnis (Verwaltungsergebnis und Finanzergebnis Nr. 20 und Nr. 23)</b>	<b>-776.087,63</b>	<b>-393.908,00</b>	<b>-294.381,50</b>	<b>-99.526,50</b>
25	59	Außerordentliche Erträge			-62.782,41	62.782,41
26	79	Außerordentliche Aufwendungen	3.191,21		290,39	-290,39
<b>27</b>		<b>Außerordentliches Ergebnis (Nr. 25 ./ Nr. 26)</b>	<b>3.191,21</b>		<b>-62.492,02</b>	<b>62.492,02</b>
<b>28</b>		<b>Jahresergebnis vor internen Leistungsbeziehungen (ordentliches Ergebnis und außerordentliches Ergebnis Nr. 24 und Nr. 27)</b>	<b>-772.896,42</b>	<b>-393.908,00</b>	<b>-356.873,52</b>	<b>-37.034,48</b>
29		Erlöse aus internen Leistungsbeziehungen	20.940,44			
30		Kosten aus internen Leistungsbeziehungen	331.133,11	393.908,00	292.401,29	101.506,71
<b>31</b>		<b>Ergebnis der internen Leistungsbeziehungen</b>	<b>352.073,55</b>	<b>393.908,00</b>	<b>292.401,29</b>	<b>101.506,71</b>
<b>32</b>		<b>Jahresergebnis nach internen Leistungsbeziehungen</b>	<b>-420.822,87</b>		<b>-64.472,23</b>	<b>64.472,23</b>



Jahresabschluss 2021

Teilfinanzhaushalt Produkt 53801 Abwasserbeseitigung					
Stadt Usingen					
Nr.	Bezeichnung	Ergebnis des Vorjahres 2020	Fortgeschriebener Ansatz des Haushaltsjahres 2021	Ergebnis des Haushaltsjahres 2021	Vergleich fortgeschr. Ansatz/ Ergebnis des Haushaltsjahres (Sp. 4 ./ Sp. 5)
	<b>Einzahlungen aus Investitionstätigkeit</b>				
20	+ Einz. aus Investitionszuweis. und -zuschüssen sowie aus Investitions-beiträgen	106.786,77			
21	+ Einz. aus Abgängen von Vermögens-gegenständen des Sachanlagevermögens und des immateriellen Anlagevermögens				
22	+ Einz. aus Abgängen von Vermögens-gegenständen des Finanzanlagevermögens				
	<b>Einzahlungen aus Finanzierungstätigkeit</b>				
31	+ Einz. aus der Aufnahme v. Krediten und wirtschaftlich vergleichbaren Vorgängen für Investitionen				
	<b>Summe</b>	<b>106.786,77</b>			
	<b>Auszahlungen aus Investitionstätigkeit</b>				
24	- Ausz. für den Erwerb von Grundstücken und Gebäuden			-27.972,83	27.972,83
25	- Ausz. für Baumaßnahmen	-285.981,24	-700.000,00	-282.740,99	-417.259,01
26	- Ausz. für Investitionen in das sonstige Sachanlagevermögen und immaterielle Anlagevermögen davon: Ausz. aus gewährten Investitionszuweisungen und -zuschüssen		-500,00		-500,00
27	- Ausz. für Investitionen in das Finanzanlagevermögen				
	<b>Auszahlungen aus Finanzierungstätigkeit</b>				
32	- Auszahlungen für die Tilgung von Krediten und wirtschaftlich vergl. Vorgängen für Investitionen				
	<b>Summe</b>	<b>-285.981,24</b>	<b>-700.500,00</b>	<b>-310.713,82</b>	<b>-389.786,18</b>
	<b>Saldo (Einzahlungen ./ Auszahlungen)</b>	<b>-179.194,47</b>	<b>-700.500,00</b>	<b>-310.713,82</b>	<b>-389.786,18</b>

## Jahresabschluss 2021

<b>Investitionen Produkt 53801 Abwasserbeseitigung</b>					
Stadt Usingen					
Nr.	Bezeichnung	Jahres- ergebnis 2020	Fortg. Ansatz 2021	Jahres- ergebnis 2021	Vergl. Fortg. Ansatz-Ergebnis 2021
538-01	Abwasser: Betriebs- u. Geschäftsausstattung		-500,00		-500,00
538-17	Abwasser: Limesstraße	-1.633,72		-50.677,75	50.677,75
538-19	Abwasser: GE-Südtangente Planstraße 3	25.762,50			
538-31	Abwasser: B275 Kreuzgasse/Neutorstr./Zitzergasse	-155.547,52		-27.972,83	27.972,83
538-99	Abwasser: Pool neue/grundh.Sanierung Abwasserkanal		-700.000,00	-227.712,87	-472.287,13

**Produktbeschreibung Produktbereich 12 Verkehrsflächen und Anlagen, ÖPNV**

Stadt Usingen

**Verantwortliche Organisationseinheit**

**Verantwortliche Person(en)**

Clemens Konieczny

Jahresabschluss 2021

Teilergebnishaushalt Produktbereich 12 Verkehrsflächen und Anlagen, ÖPNV						
Stadt Usingen						
Nr.	Konten	Bezeichnung	Ergebnis des Vorjahres 2020	Fortgeschriebener Ansatz des Haushaltsjahres 2021	Ergebnis des Haushaltsjahres 2021	Vergleich fortgeschr. Ansatz/ Ergebnis des Haushaltsjahres (Sp. 5 ./ Sp. 6)
		<b>Ordentliche Erträge</b>				
01	50	Privatrechtliche Leistungsentgelte	-16.744,80	-15.434,00	-15.434,00	
02	51	Öffentlich-rechtliche Leistungsentgelte	-2.307,77	-1.000,00	-4.850,00	3.850,00
03	548-549	Kostensersatzleistungen und -erstattungen	-12.500,00			
07	540-543	Erträge aus Zuweisungen u. Zuschüssen für lfd. Zwecke u. allgemeine Umlagen	12.500,00		-12.500,00	12.500,00
08	546	Erträge a. Auflösung v. SoPo aus Investitionszuweisungen, -zuschüssen u. -beiträgen	-464.744,37	-470.393,00	-439.905,07	-30.487,93
09	53	Sonstige ordentliche Erträge	-9,40	-11,00		-11,00
<b>10</b>		<b>Summe der ordentlichen Erträge (Nr. 1 bis 9)</b>	<b>-483.806,34</b>	<b>-486.838,00</b>	<b>-472.689,07</b>	<b>-14.148,93</b>
		<b>Ordentliche Aufwendungen</b>				
11	62, 63, 640-643, 647-649, 65	Personalaufwendungen	86.069,29	92.931,00	83.536,65	9.394,35
12	644-646	Versorgungsaufwendungen	11.087,32	8.237,00	5.343,61	2.893,39
13	60, 61, 67-69	Aufwendungen für Sach- und Dienstleistungen	922.957,94	816.720,00	1.121.775,39	-305.055,39
14	66	Abschreibungen	972.365,00	797.398,00	968.001,17	-170.603,17
15	71	Aufwendungen f. Zuweisungen u. Zuschüsse sowie besondere Finanzaufwendungen	124.743,00	126.000,00	126.790,00	-790,00
<b>19</b>		<b>Summe der ordentlichen Aufwendungen (Nr. 11 bis 18)</b>	<b>2.117.222,55</b>	<b>1.841.286,00</b>	<b>2.305.446,82</b>	<b>-464.160,82</b>
<b>20</b>		<b>Verwaltungsergebnis (Nr. 10 ./ Nr. 19)</b>	<b>1.633.416,21</b>	<b>1.354.448,00</b>	<b>1.832.757,75</b>	<b>-478.309,75</b>
21	56, 57	Finanzerträge				
22	77	Finanzaufwendungen	3.786,00	3.800,00	3.785,00	15,00
<b>23</b>		<b>Finanzergebnis (Nr. 21 ./ Nr. 22)</b>	<b>3.786,00</b>	<b>3.800,00</b>	<b>3.785,00</b>	<b>15,00</b>
<b>24</b>		<b>Ordentliches Ergebnis (Verwaltungsergebnis und Finanzergebnis Nr. 20 und Nr. 23)</b>	<b>1.637.202,21</b>	<b>1.358.248,00</b>	<b>1.836.542,75</b>	<b>-478.294,75</b>
25	59	Außerordentliche Erträge			-47,69	47,69
26	79	Außerordentliche Aufwendungen	8.848,59			
<b>27</b>		<b>Außerordentliches Ergebnis (Nr. 25 ./ Nr. 26)</b>	<b>8.848,59</b>		<b>-47,69</b>	<b>47,69</b>
<b>28</b>		<b>Jahresergebnis vor internen Leistungsbeziehungen (ordentliches Ergebnis und außerordentliches Ergebnis Nr. 24 und Nr. 27)</b>	<b>1.646.050,80</b>	<b>1.358.248,00</b>	<b>1.836.495,06</b>	<b>-478.247,06</b>
29		Erlöse aus internen Leistungsbeziehungen	-388,25		-406,69	406,69
30		Kosten aus internen Leistungsbeziehungen	477.350,30	529.712,00	689.765,24	-160.053,24
<b>31</b>		<b>Ergebnis der internen Leistungsbeziehungen</b>	<b>476.962,05</b>	<b>529.712,00</b>	<b>689.358,55</b>	<b>-159.646,55</b>
<b>32</b>		<b>Jahresergebnis nach internen Leistungsbeziehungen</b>	<b>2.123.012,85</b>	<b>1.887.960,00</b>	<b>2.525.853,61</b>	<b>-637.893,61</b>

Jahresabschluss 2021

Teilfinanzhaushalt Produktbereich 12 Verkehrsflächen und Anlagen, ÖPNV					
Stadt Usingen					
Nr.	Bezeichnung	Ergebnis des Vorjahres 2020	Fortgeschriebener Ansatz des Haushaltsjahres 2021	Ergebnis des Haushaltsjahres 2021	Vergleich fortgeschr. Ansatz/ Ergebnis des Haushaltsjahres (Sp. 4 ./ Sp. 5)
	<b>Einzahlungen aus Investitionstätigkeit</b>				
20	+ Einz. aus Investitionszuweis. und -zuschüssen sowie aus Investitions-beiträgen	187.277,12	287.500,00	198.077,84	89.422,16
21	+ Einz. aus Abgängen von Vermögens-gegenständen des Sachanlagevermögens und des immateriellen Anlagevermögens				
22	+ Einz. aus Abgängen von Vermögens-gegenständen des Finanzanlagevermögens				
	<b>Einzahlungen aus Finanzierungstätigkeit</b>				
31	+ Einz. aus der Aufnahme v. Krediten und wirtschaftlich vergleichbaren Vorgängen für Investitionen				
	<b>Summe</b>	<b>187.277,12</b>	<b>287.500,00</b>	<b>198.077,84</b>	<b>89.422,16</b>
	<b>Auszahlungen aus Investitionstätigkeit</b>				
24	- Ausz. für den Erwerb von Grundstücken und Gebäuden	-136.882,36		-79.254,80	79.254,80
25	- Ausz. für Baumaßnahmen	-668.561,57	-1.130.000,00	-282.117,81	-847.882,19
26	- Ausz. für Investitionen in das sonstige Sachanlagevermögen und immaterielle Anlagevermögen	-2.160,55	-5.000,00	165,80	-5.165,80
	davon: Ausz. aus gewährten Investitionszuweisungen und -zuschüssen	-670,91		165,80	-165,80
27	- Ausz. für Investitionen in das Finanzanlagevermögen				
	<b>Auszahlungen aus Finanzierungstätigkeit</b>				
32	- Auszahlungen für die Tilgung von Krediten und wirtschaftlich vergl. Vorgängen für Investitionen				
	<b>Summe</b>	<b>-807.604,48</b>	<b>-1.135.000,00</b>	<b>-361.206,81</b>	<b>-773.793,19</b>
	<b>Saldo (Einzahlungen ./ Auszahlungen)</b>	<b>-620.327,36</b>	<b>-847.500,00</b>	<b>-163.128,97</b>	<b>-684.371,03</b>

<b>Produktbeschreibung Produkt 54101 Straßen, Wege, Plätze</b>	
Stadt Usingen	
<b>Verantwortliche Organisationseinheit</b>	<b>Verantwortliche Person(en)</b>
Bauamt	Clemens Konieczny
<b>Auftragsgrundlage</b>	Im Wesentlichen Beschlüsse der städtischen Gremien sowie die einschlägigen Normen in den jeweiligen Bereichen.
<b>Kurzbeschreibung</b>	Planung, Bau, Erneuerung und Unterhalt von öffentlichen Straßen, Planung, Bau, Erneuerung und Unterhalt von öffentlichen Brücken, Koordination von Maßnahmen im öffentlichen Verkehrsraum (z.B. Verlegung von Ver- und Entsorgungsleitungen), Straßenbeleuchtung, Wartehallen. Feldwege.
<b>Zielgruppe</b>	Bürgerinnen und Bürger der Stadt, die Allgemeinheit.
<b>Allgemeine Ziele</b>	Verkehrssicherheit muss auf den städtischen Straßen, Radwegen und Gehwegen gewährleistet sein. Die Kostenverteilung erfolgt gemäß aktueller Satzung. Ein Sanierungsstau ist zu vermeiden.

Jahresabschluss 2021

Teilergebnishaushalt Produkt 54101 Straßen, Wege, Plätze						
Stadt Usingen						
Nr.	Konten	Bezeichnung	Ergebnis des Vorjahres 2020	Fortgeschriebener Ansatz des Haushaltsjahres 2021	Ergebnis des Haushaltsjahres 2021	Vergleich fortgeschr. Ansatz/ Ergebnis des Haushaltsjahres (Sp. 5 ./ Sp. 6)
		<b>Ordentliche Erträge</b>				
01	50	Privatrechtliche Leistungsentgelte	-16.744,80	-15.434,00	-15.434,00	
02	51	Öffentlich-rechtliche Leistungsentgelte	-2.307,77	-1.000,00	-4.850,00	3.850,00
03	548-549	Kostensersatzleistungen und -erstattungen	-12.500,00			
07	540-543	Erträge aus Zuweisungen u. Zuschüssen für lfd. Zwecke u. allgemeine Umlagen	12.500,00		-12.500,00	12.500,00
08	546	Erträge a. Auflösung v. SoPo aus Investitionszuweisungen,-zuschüssen u.-beiträgen	-464.503,37	-470.151,00	-439.663,07	-30.487,93
<b>10</b>		<b>Summe der ordentlichen Erträge (Nr. 1 bis 9)</b>	<b>-483.555,94</b>	<b>-486.585,00</b>	<b>-472.447,07</b>	<b>-14.137,93</b>
		<b>Ordentliche Aufwendungen</b>				
11	62, 63, 640-643, 647-649, 65	Personalaufwendungen	83.409,45	89.808,00	83.475,81	6.332,19
12	644-646	Versorgungsaufwendungen	6.108,50	6.612,00	5.475,81	1.136,19
13	60, 61, 67-69	Aufwendungen für Sach- und Dienstleistungen	922.897,70	816.079,00	1.121.427,98	-305.348,98
14	66	Abschreibungen	964.434,00	780.057,00	961.981,17	-181.924,17
<b>19</b>		<b>Summe der ordentlichen Aufwendungen (Nr. 11 bis 18)</b>	<b>1.976.849,65</b>	<b>1.692.556,00</b>	<b>2.172.360,77</b>	<b>-479.804,77</b>
<b>20</b>		<b>Verwaltungsergebnis (Nr. 10 ./ Nr. 19)</b>	<b>1.493.293,71</b>	<b>1.205.971,00</b>	<b>1.699.913,70</b>	<b>-493.942,70</b>
21	56, 57	Finanzerträge				
22	77	Finanzaufwendungen	3.786,00	3.800,00	3.785,00	15,00
<b>23</b>		<b>Finanzergebnis (Nr. 21 ./ Nr. 22)</b>	<b>3.786,00</b>	<b>3.800,00</b>	<b>3.785,00</b>	<b>15,00</b>
<b>24</b>		<b>Ordentliches Ergebnis (Verwaltungsergebnis und Finanzergebnis Nr. 20 und Nr. 23)</b>	<b>1.497.079,71</b>	<b>1.209.771,00</b>	<b>1.703.698,70</b>	<b>-493.927,70</b>
25	59	Außerordentliche Erträge			-47,69	47,69
26	79	Außerordentliche Aufwendungen	8.848,59			
<b>27</b>		<b>Außerordentliches Ergebnis (Nr. 25 ./ Nr. 26)</b>	<b>8.848,59</b>		<b>-47,69</b>	<b>47,69</b>
<b>28</b>		<b>Jahresergebnis vor internen Leistungsbeziehungen (ordentliches Ergebnis und außerordentliches Ergebnis Nr. 24 und Nr. 27)</b>	<b>1.505.928,30</b>	<b>1.209.771,00</b>	<b>1.703.651,01</b>	<b>-493.880,01</b>
29		Erlöse aus internen Leistungsbeziehungen	-388,25		-406,69	406,69
30		Kosten aus internen Leistungsbeziehungen	467.403,95	517.280,00	684.433,13	-167.153,13
<b>31</b>		<b>Ergebnis der internen Leistungsbeziehungen</b>	<b>467.015,70</b>	<b>517.280,00</b>	<b>684.026,44</b>	<b>-166.746,44</b>
<b>32</b>		<b>Jahresergebnis nach internen Leistungsbeziehungen</b>	<b>1.972.944,00</b>	<b>1.727.051,00</b>	<b>2.387.677,45</b>	<b>-660.626,45</b>

Jahresabschluss 2021

Teilfinanzhaushalt Produkt 54101 Straßen, Wege, Plätze					
Stadt Usingen					
Nr.	Bezeichnung	Ergebnis des Vorjahres 2020	Fortgeschriebener Ansatz des Haushaltsjahres 2021	Ergebnis des Haushaltsjahres 2021	Vergleich fortgeschr. Ansatz/ Ergebnis des Haushaltsjahres (Sp. 4 ./ Sp. 5)
	<b>Einzahlungen aus Investitionstätigkeit</b>				
20	+ Einz. aus Investitionszuweis. und -zuschüssen sowie aus Investitions-beiträgen	187.277,12	287.500,00	198.077,84	89.422,16
21	+ Einz. aus Abgängen von Vermögens-gegenständen des Sachanlagevermögens und des immateriellen Anlagevermögens				
22	+ Einz. aus Abgängen von Vermögens-gegenständen des Finanzanlagevermögens				
	<b>Einzahlungen aus Finanzierungstätigkeit</b>				
31	+ Einz. aus der Aufnahme v. Krediten und wirtschaftlich vergleichbaren Vorgängen für Investitionen				
	<b>Summe</b>	<b>187.277,12</b>	<b>287.500,00</b>	<b>198.077,84</b>	<b>89.422,16</b>
	<b>Auszahlungen aus Investitionstätigkeit</b>				
24	- Ausz. für den Erwerb von Grundstücken und Gebäuden	-136.882,36		-79.254,80	79.254,80
25	- Ausz. für Baumaßnahmen	-668.561,57	-1.130.000,00	-282.117,81	-847.882,19
26	- Ausz. für Investitionen in das sonstige Sachanlagevermögen und immaterielle Anlagevermögen	-2.160,55	-5.000,00	165,80	-5.165,80
	davon: Ausz. aus gewährten Investitionszuweisungen und -zuschüssen	-670,91		165,80	-165,80
27	- Ausz. für Investitionen in das Finanzanlagevermögen				
	<b>Auszahlungen aus Finanzierungstätigkeit</b>				
32	- Auszahlungen für die Tilgung von Krediten und wirtschaftlich vergl. Vorgängen für Investitionen				
	<b>Summe</b>	<b>-807.604,48</b>	<b>-1.135.000,00</b>	<b>-361.206,81</b>	<b>-773.793,19</b>
	<b>Saldo (Einzahlungen ./ Auszahlungen)</b>	<b>-620.327,36</b>	<b>-847.500,00</b>	<b>-163.128,97</b>	<b>-684.371,03</b>



Jahresabschluss 2021

Investitionen Produkt 54101 Straßen, Wege, Plätze					
Stadt Usingen					
Nr.	Bezeichnung	Jahres- ergebnis 2020	Fortg. Ansatz 2021	Jahres- ergebnis 2021	Vergl. Fortg. Ansatz-Ergebnis 2021
111-99	Erwerb/Verkauf von Grundstücken u. Gebäuden			-1,00	1,00
511-03	ISEK Städtebaulicher Denkmalschutz	35.930,61		-152.300,67	152.300,67
541-15	Fußgängerbrücke Bahnhof Usingen		-30.000,00		-30.000,00
541-20	Erweiterung von Straßenbeleuchtung	-23.643,68		13.379,06	-13.379,06
541-25	Barrierefreier Ausbau Bushaltestellen	-211.590,69	-112.500,00	-4.421,54	-108.078,46
541-36	Gehwegebau: B275 Kreuzgasse/Neutorstr./Zitzergasse	-287.148,94		-4.824,44	4.824,44
541-37	Anschaffung von Fahrradabstellanlagen		-5.000,00		-5.000,00
541-99	Straße: Pool neue/grundh.Sanierung Straßenbau	-41.653,16	-700.000,00	-30.938,93	-669.061,07
999-99	Dummy Investition für EB	-48.849,46			
I090604	Straßenneubau Gewerbegebiet Südtangente	28.922,70			

<b>Produktbeschreibung Produkt 54501 Straßenreinigung und Winterdienst</b>	
Stadt Usingen	
<b>Verantwortliche Organisationseinheit</b>	<b>Verantwortliche Person(en)</b>
Bauhof	Swen Blaschke
<b>Auftragsgrundlage</b>	Handlungsempfehlungen der städtischen Gremien, städtische Satzungen etc.
<b>Kurzbeschreibung</b>	Reinigung von städtischen Straßen, Wegen, Plätzen, Winterdienst
<b>Zielgruppe</b>	Bürgerinnen und Bürger der Stadt, die Allgemeinheit.
<b>Allgemeine Ziele</b>	Sicherstellung der Sauberkeit des öffentlichen Raumes für die Straße. Verbesserung der städtischen Außendarstellung durch saubere und gepflegte Straßen, Wege und Plätze.

Jahresabschluss 2021

<b>Teilergebnishaushalt Produkt 54501 Straßenreinigung und Winterdienst</b>						
Stadt Usingen						
Nr.	Konten	Bezeichnung	Ergebnis des Vorjahres 2020	Fortgeschriebener Ansatz des Haushaltsjahres 2021	Ergebnis des Haushaltsjahres 2021	Vergleich fortgeschr. Ansatz/ Ergebnis des Haushaltsjahres (Sp. 5 ./ Sp. 6)
		<b>Ordentliche Erträge</b>				
<b>10</b>		<b>Summe der ordentlichen Erträge (Nr. 1 bis 9)</b>				
		<b>Ordentliche Aufwendungen</b>				
<b>19</b>		<b>Summe der ordentlichen Aufwendungen (Nr. 11 bis 18)</b>				
<b>20</b>		<b>Verwaltungsergebnis (Nr. 10 ./ Nr. 19)</b>				
21	56, 57	Finanzerträge				
22	77	Finanzaufwendungen				
<b>23</b>		<b>Finanzergebnis (Nr. 21 ./ Nr. 22)</b>				
<b>24</b>		<b>Ordentliches Ergebnis (Verwaltungsergebnis und Finanzergebnis Nr. 20 und Nr. 23)</b>				
25	59	Außerordentliche Erträge				
26	79	Außerordentliche Aufwendungen				
<b>27</b>		<b>Außerordentliches Ergebnis (Nr. 25 ./ Nr. 26)</b>				
<b>28</b>		<b>Jahresergebnis vor internen Leistungsbeziehungen (ordentliches Ergebnis und außerordentliches Ergebnis Nr. 24 und Nr. 27)</b>				
29		Erlöse aus internen Leistungsbeziehungen				
30		Kosten aus internen Leistungsbeziehungen				
<b>31</b>		<b>Ergebnis der internen Leistungsbeziehungen</b>				
<b>32</b>		<b>Jahresergebnis nach internen Leistungsbeziehungen</b>				

Jahresabschluss 2021

Teilfinanzhaushalt Produkt 54501 Straßenreinigung und Winterdienst					
Stadt Usingen					
Nr.	Bezeichnung	Ergebnis des Vorjahres 2020	Fortgeschriebener Ansatz des Haushaltsjahres 2021	Ergebnis des Haushaltsjahres 2021	Vergleich fortgeschr. Ansatz/ Ergebnis des Haushaltsjahres (Sp. 4 ./ Sp. 5)
	<b>Einzahlungen aus Investitionstätigkeit</b>				
20	+ Einz. aus Investitionszuweis. und -zuschüssen sowie aus Investitions-beiträgen				
21	+ Einz. aus Abgängen von Vermögens-gegenständen des Sachanlagevermögens und des immateriellen Anlagevermögens				
22	+ Einz. aus Abgängen von Vermögens-gegenständen des Finanzanlagevermögens				
	<b>Einzahlungen aus Finanzierungstätigkeit</b>				
31	+ Einz. aus der Aufnahme v. Krediten und wirtschaftlich vergleichbaren Vorgängen für Investitionen				
	<b>Summe</b>				
	<b>Auszahlungen aus Investitionstätigkeit</b>				
24	- Ausz. für den Erwerb von Grundstücken und Gebäuden				
25	- Ausz. für Baumaßnahmen				
26	- Ausz. für Investitionen in das sonstige Sachanlagevermögen und immaterielle Anlagevermögen davon: Ausz. aus gewährten Investitionszuweisungen und -zuschüssen				
27	- Ausz. für Investitionen in das Finanzanlagevermögen				
	<b>Auszahlungen aus Finanzierungstätigkeit</b>				
32	- Auszahlungen für die Tilgung von Krediten und wirtschaftlich vergl. Vorgängen für Investitionen				
	<b>Summe</b>				
	<b>Saldo (Einzahlungen ./ Auszahlungen)</b>				

<b>Produktbeschreibung Produkt 54701 Bereitstellung ÖPNV</b>	
Stadt Usingen	
<b>Verantwortliche Organisationseinheit</b>	<b>Verantwortliche Person(en)</b>
Ordnungsamt	Hans-Jörg Bleher
<b>Auftragsgrundlage</b>	Beschlüsse der städtischen Gremien
<b>Kurzbeschreibung</b>	Mitgliedschaft im Verkehrsverbund Hochtaunus, Innerstädtischer Linienverkehr, Unterhalt der ÖPNV-Anlagen.
<b>Zielgruppe</b>	Die Bürgerinnen und Bürger der Stadt Usingen.
<b>Allgemeine Ziele</b>	Anbindung aller Ortsteile an die Kernstadt in Richtung der Taunusbahn für Hin- und Rückweg. Bahnhöfe in guten Zustand erhalten. Anliegen der Nahmobilität berücksichtigen.

Jahresabschluss 2021

Teilergebnishaushalt Produkt 54701 Bereitstellung ÖPNV						
Stadt Usingen						
Nr.	Konten	Bezeichnung	Ergebnis des Vorjahres 2020	Fortgeschriebener Ansatz des Haushaltsjahres 2021	Ergebnis des Haushaltsjahres 2021	Vergleich fortgeschr. Ansatz/ Ergebnis des Haushaltsjahres (Sp. 5 ./ Sp. 6)
		<b>Ordentliche Erträge</b>				
08	546	Erträge a. Auflösung v. SoPo aus Investitionszuweisungen, -zuschüssen u. -beiträgen	-241,00	-242,00	-242,00	
09	53	Sonstige ordentliche Erträge	-9,40	-11,00		-11,00
<b>10</b>		<b>Summe der ordentlichen Erträge (Nr. 1 bis 9)</b>	<b>-250,40</b>	<b>-253,00</b>	<b>-242,00</b>	<b>-11,00</b>
		<b>Ordentliche Aufwendungen</b>				
11	62, 63, 640-643, 647-649, 65	Personalaufwendungen	2.659,84	3.123,00	60,84	3.062,16
12	644-646	Versorgungsaufwendungen	4.978,82	1.625,00	-132,20	1.757,20
13	60, 61, 67-69	Aufwendungen für Sach- und Dienstleistungen	60,24	641,00	347,41	293,59
14	66	Abschreibungen	7.931,00	17.341,00	6.020,00	11.321,00
15	71	Aufwendungen f. Zuweisungen u. Zuschüsse sowie besondere Finanzaufwendungen	124.743,00	126.000,00	126.790,00	-790,00
<b>19</b>		<b>Summe der ordentlichen Aufwendungen (Nr. 11 bis 18)</b>	<b>140.372,90</b>	<b>148.730,00</b>	<b>133.086,05</b>	<b>15.643,95</b>
<b>20</b>		<b>Verwaltungsergebnis (Nr. 10 ./ Nr. 19)</b>	<b>140.122,50</b>	<b>148.477,00</b>	<b>132.844,05</b>	<b>15.632,95</b>
21	56, 57	Finanzerträge				
22	77	Finanzaufwendungen				
<b>23</b>		<b>Finanzergebnis (Nr. 21 ./ Nr. 22)</b>				
<b>24</b>		<b>Ordentliches Ergebnis (Verwaltungsergebnis und Finanzergebnis Nr. 20 und Nr. 23)</b>	<b>140.122,50</b>	<b>148.477,00</b>	<b>132.844,05</b>	<b>15.632,95</b>
25	59	Außerordentliche Erträge				
26	79	Außerordentliche Aufwendungen				
<b>27</b>		<b>Außerordentliches Ergebnis (Nr. 25 ./ Nr. 26)</b>				
<b>28</b>		<b>Jahresergebnis vor internen Leistungsbeziehungen (ordentliches Ergebnis und außerordentliches Ergebnis Nr. 24 und Nr. 27)</b>	<b>140.122,50</b>	<b>148.477,00</b>	<b>132.844,05</b>	<b>15.632,95</b>
29		Erlöse aus internen Leistungsbeziehungen				
30		Kosten aus internen Leistungsbeziehungen	9.946,35	12.432,00	5.332,11	7.099,89
<b>31</b>		<b>Ergebnis der internen Leistungsbeziehungen</b>	<b>9.946,35</b>	<b>12.432,00</b>	<b>5.332,11</b>	<b>7.099,89</b>
<b>32</b>		<b>Jahresergebnis nach internen Leistungsbeziehungen</b>	<b>150.068,85</b>	<b>160.909,00</b>	<b>138.176,16</b>	<b>22.732,84</b>

Jahresabschluss 2021

Teilfinanzhaushalt Produkt 54701 Bereitstellung ÖPNV					
Stadt Usingen					
Nr.	Bezeichnung	Ergebnis des Vorjahres 2020	Fortgeschriebener Ansatz des Haushaltsjahres 2021	Ergebnis des Haushaltsjahres 2021	Vergleich fortgeschr. Ansatz/ Ergebnis des Haushaltsjahres (Sp. 4 ./ Sp. 5)
	<b>Einzahlungen aus Investitionstätigkeit</b>				
20	+ Einz. aus Investitionszuweis. und -zuschüssen sowie aus Investitions-beiträgen				
21	+ Einz. aus Abgängen von Vermögens-gegenständen des Sachanlagevermögens und des immateriellen Anlagevermögens				
22	+ Einz. aus Abgängen von Vermögens-gegenständen des Finanzanlagevermögens				
	<b>Einzahlungen aus Finanzierungstätigkeit</b>				
31	+ Einz. aus der Aufnahme v. Krediten und wirtschaftlich vergleichbaren Vorgängen für Investitionen				
	<b>Summe</b>				
	<b>Auszahlungen aus Investitionstätigkeit</b>				
24	- Ausz. für den Erwerb von Grundstücken und Gebäuden				
25	- Ausz. für Baumaßnahmen				
26	- Ausz. für Investitionen in das sonstige Sachanlagevermögen und immaterielle Anlagevermögen davon: Ausz. aus gewährten Investitionszuweisungen und -zuschüssen				
27	- Ausz. für Investitionen in das Finanzanlagevermögen				
	<b>Auszahlungen aus Finanzierungstätigkeit</b>				
32	- Auszahlungen für die Tilgung von Krediten und wirtschaftlich vergl. Vorgängen für Investitionen				
	<b>Summe</b>				
	<b>Saldo (Einzahlungen ./ Auszahlungen)</b>				

**Produktbeschreibung Produktbereich 13 Natur- und Landschaftspflege**

Stadt Usingen

**Verantwortliche Organisationseinheit**

**Verantwortliche Person(en)**

Silvia Koch



Jahresabschluss 2021

Teilergebnishaushalt Produktbereich 13 Natur- und Landschaftspflege						
Stadt Usingen						
Nr.	Konten	Bezeichnung	Ergebnis des Vorjahres 2020	Fortgeschriebener Ansatz des Haushaltsjahres 2021	Ergebnis des Haushaltsjahres 2021	Vergleich fortgeschr. Ansatz/ Ergebnis des Haushaltsjahres (Sp. 5 ./ Sp. 6)
		<b>Ordentliche Erträge</b>				
01	50	Privatrechtliche Leistungsentgelte	-580.598,08	-677.841,00	-440.957,15	-236.883,85
02	51	Öffentlich-rechtliche Leistungsentgelte	-183.038,53	-153.000,00	-200.267,95	47.267,95
03	548-549	Kostensersatzleistungen und -erstattungen	-5.722,55	-2.300,00	-2.575,40	275,40
07	540-543	Erträge aus Zuweisungen u. Zuschüssen für lfd. Zwecke u. allgemeine Umlagen	-402.230,39	-15.000,00	-81.427,37	66.427,37
08	546	Erträge a. Auflösung v. SoPo aus Investitionszuweisungen,-zuschüssen u.-beiträgen	-18.015,90	-16.500,00	-18.344,00	1.844,00
09	53	Sonstige ordentliche Erträge	2.273,20	-110.250,00	-5.199,57	-105.050,43
<b>10</b>		<b>Summe der ordentlichen Erträge (Nr. 1 bis 9)</b>	<b>-1.187.332,25</b>	<b>-974.891,00</b>	<b>-748.771,44</b>	<b>-226.119,56</b>
		<b>Ordentliche Aufwendungen</b>				
11	62, 63, 640-643, 647-649, 65	Personalaufwendungen	267.085,80	247.023,00	242.997,57	4.025,43
12	644-646	Versorgungsaufwendungen	77.538,32	44.617,00	47.946,17	-3.329,17
13	60, 61, 67-69	Aufwendungen für Sach- und Dienstleistungen	791.273,17	663.071,00	644.744,96	18.326,04
14	66	Abschreibungen	111.071,10	102.714,00	109.065,63	-6.351,63
18	70, 74, 76	Sonstige ordentliche Aufwendungen	3.746,19	3.746,00	3.746,19	-0,19
<b>19</b>		<b>Summe der ordentlichen Aufwendungen (Nr. 11 bis 18)</b>	<b>1.250.714,58</b>	<b>1.061.171,00</b>	<b>1.048.500,52</b>	<b>12.670,48</b>
<b>20</b>		<b>Verwaltungsergebnis (Nr. 10 ./ Nr. 19)</b>	<b>63.382,33</b>	<b>86.280,00</b>	<b>299.729,08</b>	<b>-213.449,08</b>
21	56, 57	Finanzerträge				
22	77	Finanzaufwendungen				
<b>23</b>		<b>Finanzergebnis (Nr. 21 ./ Nr. 22)</b>				
<b>24</b>		<b>Ordentliches Ergebnis (Verwaltungsergebnis und Finanzergebnis Nr. 20 und Nr. 23)</b>	<b>63.382,33</b>	<b>86.280,00</b>	<b>299.729,08</b>	<b>-213.449,08</b>
25	59	Außerordentliche Erträge	-3.574,20		-12.191,40	12.191,40
26	79	Außerordentliche Aufwendungen	4.343,00		1.004,56	-1.004,56
<b>27</b>		<b>Außerordentliches Ergebnis (Nr. 25 ./ Nr. 26)</b>	<b>768,80</b>		<b>-11.186,84</b>	<b>11.186,84</b>
<b>28</b>		<b>Jahresergebnis vor internen Leistungsbeziehungen (ordentliches Ergebnis und außerordentliches Ergebnis Nr. 24 und Nr. 27)</b>	<b>64.151,13</b>	<b>86.280,00</b>	<b>288.542,24</b>	<b>-202.262,24</b>
29		Erlöse aus internen Leistungsbeziehungen	-27.354,26	-27.609,00	-41.882,10	14.273,10
30		Kosten aus internen Leistungsbeziehungen	469.476,95	521.971,00	727.535,08	-205.564,08
<b>31</b>		<b>Ergebnis der internen Leistungsbeziehungen</b>	<b>442.122,69</b>	<b>494.362,00</b>	<b>685.652,98</b>	<b>-191.290,98</b>
<b>32</b>		<b>Jahresergebnis nach internen Leistungsbeziehungen</b>	<b>506.273,82</b>	<b>580.642,00</b>	<b>974.195,22</b>	<b>-393.553,22</b>

Jahresabschluss 2021

Teilfinanzhaushalt Produktbereich 13 Natur- und Landschaftspflege					
Stadt Usingen					
Nr.	Bezeichnung	Ergebnis des Vorjahres 2020	Fortgeschriebener Ansatz des Haushaltsjahres 2021	Ergebnis des Haushaltsjahres 2021	Vergleich fortgeschr. Ansatz/ Ergebnis des Haushaltsjahres (Sp. 4 ./ Sp. 5)
	<b>Einzahlungen aus Investitionstätigkeit</b>				
20	+ Einz. aus Investitionszuweis. und -zuschüssen sowie aus Investitions-beiträgen	91.584,90			
21	+ Einz. aus Abgängen von Vermögens-gegenständen des Sachanlagevermögens und des immateriellen Anlagevermögens				
22	+ Einz. aus Abgängen von Vermögens-gegenständen des Finanzanlagevermögens				
	<b>Einzahlungen aus Finanzierungstätigkeit</b>				
31	+ Einz. aus der Aufnahme v. Krediten und wirtschaftlich vergleichbaren Vorgängen für Investitionen				
	<b>Summe</b>	<b>91.584,90</b>			
	<b>Auszahlungen aus Investitionstätigkeit</b>				
24	- Ausz. für den Erwerb von Grundstücken und Gebäuden			-13.120,51	13.120,51
25	- Ausz. für Baumaßnahmen			-3.224,90	3.224,90
26	- Ausz. für Investitionen in das sonstige Sachanlagevermögen und immaterielle Anlagevermögen davon: Ausz. aus gewährten Investitionszuweisungen und -zuschüssen	-5.804,90		-3.467,55	3.467,55
27	- Ausz. für Investitionen in das Finanzanlagevermögen				
	<b>Auszahlungen aus Finanzierungstätigkeit</b>				
32	- Auszahlungen für die Tilgung von Krediten und wirtschaftlich vergl. Vorgängen für Investitionen				
	<b>Summe</b>	<b>-5.804,90</b>		<b>-19.812,96</b>	<b>19.812,96</b>
	<b>Saldo (Einzahlungen ./ Auszahlungen)</b>	<b>85.780,00</b>		<b>-19.812,96</b>	<b>19.812,96</b>

<b>Produktbeschreibung Produkt 55101 Pflege öffentlicher Anlagen</b>	
Stadt Usingen	
<b>Verantwortliche Organisationseinheit</b>	<b>Verantwortliche Person(en)</b>
Bauhof	Wadim Heinrich
<b>Auftragsgrundlage</b>	Beschlüsse und Handlungsempfehlungen der städtischen Gremien sowie des Bürgermeisters.
<b>Kurzbeschreibung</b>	Unterhaltung und Pflege von Grün-, Park- und Freizeitflächen (u.a. Hattsteinweiher, Schlossgarten).
<b>Zielgruppe</b>	Bürgerinnen und Bürger der Stadt, die Allgemeinheit.
<b>Allgemeine Ziele</b>	Pflege und Verbesserung des Stadtbilds unter Berücksichtigung von Nachhaltigkeit und den Anliegen der Biodiversität.

Jahresabschluss 2021

Teilergebnishaushalt Produkt 55101 Pflege öffentlicher Anlagen						
Stadt Usingen						
Nr.	Konten	Bezeichnung	Ergebnis des Vorjahres 2020	Fortgeschriebener Ansatz des Haushaltsjahres 2021	Ergebnis des Haushaltsjahres 2021	Vergleich fortgeschr. Ansatz/ Ergebnis des Haushaltsjahres (Sp. 5 ./ Sp. 6)
		<b>Ordentliche Erträge</b>				
03	548-549	Kostensersatzleistungen und -erstattungen	-3.013,65			
08	546	Erträge a. Auflösung v. SoPo aus Investitionszuweisungen, -zuschüssen u. -beiträgen	-444,70		-445,00	445,00
09	53	Sonstige ordentliche Erträge	2.489,55		-2.920,69	2.920,69
<b>10</b>		<b>Summe der ordentlichen Erträge (Nr. 1 bis 9)</b>	<b>-968,80</b>		<b>-3.365,69</b>	<b>3.365,69</b>
		<b>Ordentliche Aufwendungen</b>				
11	62, 63, 640-643, 647-649, 65	Personalaufwendungen	68.155,71	40.671,00	59.420,17	-18.749,17
12	644-646	Versorgungsaufwendungen	4.213,29	2.978,00	3.582,64	-604,64
13	60, 61, 67-69	Aufwendungen für Sach- und Dienstleistungen	87.023,29	64.221,00	78.381,31	-14.160,31
14	66	Abschreibungen	56.442,70	55.589,00	59.274,41	-3.685,41
<b>19</b>		<b>Summe der ordentlichen Aufwendungen (Nr. 11 bis 18)</b>	<b>215.834,99</b>	<b>163.459,00</b>	<b>200.658,53</b>	<b>-37.199,53</b>
<b>20</b>		<b>Verwaltungsergebnis (Nr. 10 ./ Nr. 19)</b>	<b>214.866,19</b>	<b>163.459,00</b>	<b>197.292,84</b>	<b>-33.833,84</b>
21	56, 57	Finanzerträge				
22	77	Finanzaufwendungen				
<b>23</b>		<b>Finanzergebnis (Nr. 21 ./ Nr. 22)</b>				
<b>24</b>		<b>Ordentliches Ergebnis (Verwaltungsergebnis und Finanzergebnis Nr. 20 und Nr. 23)</b>	<b>214.866,19</b>	<b>163.459,00</b>	<b>197.292,84</b>	<b>-33.833,84</b>
25	59	Außerordentliche Erträge	-2.024,20		-6.756,40	6.756,40
26	79	Außerordentliche Aufwendungen	4.343,00			
<b>27</b>		<b>Außerordentliches Ergebnis (Nr. 25 ./ Nr. 26)</b>	<b>2.318,80</b>		<b>-6.756,40</b>	<b>6.756,40</b>
<b>28</b>		<b>Jahresergebnis vor internen Leistungsbeziehungen (ordentliches Ergebnis und außerordentliches Ergebnis Nr. 24 und Nr. 27)</b>	<b>217.184,99</b>	<b>163.459,00</b>	<b>190.536,44</b>	<b>-27.077,44</b>
29		Erlöse aus internen Leistungsbeziehungen	-225,02			
30		Kosten aus internen Leistungsbeziehungen	206.538,35	280.904,00	446.144,41	-165.240,41
<b>31</b>		<b>Ergebnis der internen Leistungsbeziehungen</b>	<b>206.313,33</b>	<b>280.904,00</b>	<b>446.144,41</b>	<b>-165.240,41</b>
<b>32</b>		<b>Jahresergebnis nach internen Leistungsbeziehungen</b>	<b>423.498,32</b>	<b>444.363,00</b>	<b>636.680,85</b>	<b>-192.317,85</b>

Jahresabschluss 2021

Teilfinanzhaushalt Produkt 55101 Pflege öffentlicher Anlagen					
Stadt Usingen					
Nr.	Bezeichnung	Ergebnis des Vorjahres 2020	Fortgeschriebener Ansatz des Haushaltsjahres 2021	Ergebnis des Haushaltsjahres 2021	Vergleich fortgeschr. Ansatz/ Ergebnis des Haushaltsjahres (Sp. 4 ./ Sp. 5)
	<b>Einzahlungen aus Investitionstätigkeit</b>				
20	+ Einz. aus Investitionszuweis. und -zuschüssen sowie aus Investitions-beiträgen	1.865,70			
21	+ Einz. aus Abgängen von Vermögens-gegenständen des Sachanlagevermögens und des immateriellen Anlagevermögens				
22	+ Einz. aus Abgängen von Vermögens-gegenständen des Finanzanlagevermögens				
	<b>Einzahlungen aus Finanzierungstätigkeit</b>				
31	+ Einz. aus der Aufnahme v. Krediten und wirtschaftlich vergleichbaren Vorgängen für Investitionen				
	<b>Summe</b>	<b>1.865,70</b>			
	<b>Auszahlungen aus Investitionstätigkeit</b>				
24	- Ausz. für den Erwerb von Grundstücken und Gebäuden				
25	- Ausz. für Baumaßnahmen			-3.224,90	3.224,90
26	- Ausz. für Investitionen in das sonstige Sachanlagevermögen und immaterielle Anlagevermögen davon: Ausz. aus gewährten Investitionszuweisungen und -zuschüssen	-1.865,70		-468,00	468,00
27	- Ausz. für Investitionen in das Finanzanlagevermögen				
	<b>Auszahlungen aus Finanzierungstätigkeit</b>				
32	- Auszahlungen für die Tilgung von Krediten und wirtschaftlich vergl. Vorgängen für Investitionen				
	<b>Summe</b>	<b>-1.865,70</b>		<b>-3.692,90</b>	<b>3.692,90</b>
	<b>Saldo (Einzahlungen ./ Auszahlungen)</b>			<b>-3.692,90</b>	<b>3.692,90</b>

Jahresabschluss 2021

**Investitionen Produkt 55101 Pflege öffentlicher Anlagen**

Stadt Usingen

Nr.	Bezeichnung	Jahres- ergebnis 2020	Fortg. Ansatz 2021	Jahres- ergebnis 2021	Vergl. Fortg. Ansatz-Ergebnis 2021
511-03	ISEK Städtebaulicher Denkmalschutz			-3.224,90	3.224,90
551-02	Bewegl. Anlageverm. Pflege öffentl. Anlagen			-468,00	468,00

<b>Produktbeschreibung Produkt 55201 Unterhaltung öffentlicher Gewässer, Wasserbau</b>	
Stadt Usingen	
<b>Verantwortliche Organisationseinheit</b>	<b>Verantwortliche Person(en)</b>
Bauamt	Silvia Koch
<b>Auftragsgrundlage</b>	Beschlüsse und Handlungsempfehlungen der städtischen Gremien und des Bürgermeisters, das Baugesetzbuch, das Hessische Naturschutzgesetz, das Hessische Wassergesetz, weitere Spezialgesetze.
<b>Kurzbeschreibung</b>	Maßnahmen zum Gewässerschutz, Unterhaltung von Wasserläufen und Gewässern, Renaturierung von Bachläufen.
<b>Zielgruppe</b>	Bürgerinnen und Bürger von Usingen, insbesondere die Grundstückseigentümer.
<b>Allgemeine Ziele</b>	Ziel Erhaltung von natürlichen Gewässern oder Versetzung in diesen Zustand. Pflanzen- und Hochwasserschutz.

Jahresabschluss 2021

Teilergebnishaushalt Produkt 55201 Unterhaltung öffentlicher Gewässer, Wasserbau						
Stadt Usingen						
Nr.	Konten	Bezeichnung	Ergebnis des Vorjahres 2020	Fortgeschriebener Ansatz des Haushaltsjahres 2021	Ergebnis des Haushaltsjahres 2021	Vergleich fortgeschr. Ansatz/ Ergebnis des Haushaltsjahres (Sp. 5 ./ Sp. 6)
		<b>Ordentliche Erträge</b>				
07	540-543	Erträge aus Zuweisungen u. Zuschüssen für lfd. Zwecke u. allgemeine Umlagen			-261,08	261,08
08	546	Erträge a. Auflösung v. SoPo aus Investitionszuweisungen,-zuschüssen u.-beiträgen	-16.105,00	-16.105,00	-16.106,00	1,00
09	53	Sonstige ordentliche Erträge	-10,45		-11,40	11,40
<b>10</b>		<b>Summe der ordentlichen Erträge (Nr. 1 bis 9)</b>	<b>-16.115,45</b>	<b>-16.105,00</b>	<b>-16.378,48</b>	<b>273,48</b>
		<b>Ordentliche Aufwendungen</b>				
11	62, 63, 640-643, 647-649, 65	Personalaufwendungen	12.156,56	9.698,00	16.794,70	-7.096,70
12	644-646	Versorgungsaufwendungen	671,78	712,00	887,75	-175,75
13	60, 61, 67-69	Aufwendungen für Sach- und Dienstleistungen	35.090,01	37.018,00	26.565,16	10.452,84
14	66	Abschreibungen	26.103,00	26.103,00	26.102,00	1,00
<b>19</b>		<b>Summe der ordentlichen Aufwendungen (Nr. 11 bis 18)</b>	<b>74.021,35</b>	<b>73.531,00</b>	<b>70.349,61</b>	<b>3.181,39</b>
<b>20</b>		<b>Verwaltungsergebnis (Nr. 10 ./ Nr. 19)</b>	<b>57.905,90</b>	<b>57.426,00</b>	<b>53.971,13</b>	<b>3.454,87</b>
21	56, 57	Finanzerträge				
22	77	Finanzaufwendungen				
<b>23</b>		<b>Finanzergebnis (Nr. 21 ./ Nr. 22)</b>				
<b>24</b>		<b>Ordentliches Ergebnis (Verwaltungsergebnis und Finanzergebnis Nr. 20 und Nr. 23)</b>	<b>57.905,90</b>	<b>57.426,00</b>	<b>53.971,13</b>	<b>3.454,87</b>
25	59	Außerordentliche Erträge				
26	79	Außerordentliche Aufwendungen				
<b>27</b>		<b>Außerordentliches Ergebnis (Nr. 25 ./ Nr. 26)</b>				
<b>28</b>		<b>Jahresergebnis vor internen Leistungsbeziehungen (ordentliches Ergebnis und außerordentliches Ergebnis Nr. 24 und Nr. 27)</b>	<b>57.905,90</b>	<b>57.426,00</b>	<b>53.971,13</b>	<b>3.454,87</b>
29		Erlöse aus internen Leistungsbeziehungen	-161,86			
30		Kosten aus internen Leistungsbeziehungen	26.334,20	28.050,00	16.092,79	11.957,21
<b>31</b>		<b>Ergebnis der internen Leistungsbeziehungen</b>	<b>26.172,34</b>	<b>28.050,00</b>	<b>16.092,79</b>	<b>11.957,21</b>
<b>32</b>		<b>Jahresergebnis nach internen Leistungsbeziehungen</b>	<b>84.078,24</b>	<b>85.476,00</b>	<b>70.063,92</b>	<b>15.412,08</b>



Jahresabschluss 2021

Teilfinanzhaushalt Produkt 55201 Unterhaltung öffentlicher Gewässer, Wasserbau					
Stadt Usingen					
Nr.	Bezeichnung	Ergebnis des Vorjahres 2020	Fortgeschriebener Ansatz des Haushaltsjahres 2021	Ergebnis des Haushaltsjahres 2021	Vergleich fortgeschr. Ansatz/ Ergebnis des Haushaltsjahres (Sp. 4 ./ Sp. 5)
	<b>Einzahlungen aus Investitionstätigkeit</b>				
20	+ Einz. aus Investitionszuweis. und -zuschüssen sowie aus Investitions-beiträgen	85.780,00			
21	+ Einz. aus Abgängen von Vermögens-gegenständen des Sachanlagevermögens und des immateriellen Anlagevermögens				
22	+ Einz. aus Abgängen von Vermögens-gegenständen des Finanzanlagevermögens				
	<b>Einzahlungen aus Finanzierungstätigkeit</b>				
31	+ Einz. aus der Aufnahme v. Krediten und wirtschaftlich vergleichbaren Vorgängen für Investitionen				
	<b>Summe</b>	<b>85.780,00</b>			
	<b>Auszahlungen aus Investitionstätigkeit</b>				
24	- Ausz. für den Erwerb von Grundstücken und Gebäuden				
25	- Ausz. für Baumaßnahmen				
26	- Ausz. für Investitionen in das sonstige Sachanlagevermögen und immaterielle Anlagevermögen davon: Ausz. aus gewährten Investitionszuweisungen und -zuschüssen				
27	- Ausz. für Investitionen in das Finanzanlagevermögen				
	<b>Auszahlungen aus Finanzierungstätigkeit</b>				
32	- Auszahlungen für die Tilgung von Krediten und wirtschaftlich vergl. Vorgängen für Investitionen				
	<b>Summe</b>				
	<b>Saldo (Einzahlungen ./ Auszahlungen)</b>	<b>85.780,00</b>			

**Produktbeschreibung Produkt 55301 Friedhofs- und Bestattungswesen**

Stadt Usingen

**Verantwortliche Organisationseinheit**

Bauhof

**Verantwortliche Person(en)**

Dirk Schimmelfennig

**Auftragsgrundlage**

Satzungen der Stadt Usingen.  
Beschlüsse der städtischen Gremien.

**Kurzbeschreibung**

Abwicklung von Sterbefällen,  
Bereitstellung von Grabstellen als Erd- und Urnengräber auf den städtischen Friedhöfen,  
Vergabe und Berechnung der Grabstätten,  
Friedhofs- und Grünflächenpflege,  
Unterhaltung und Neubau von Trauerhallen.  
Pflege und Unterhaltung jüdischer Friedhöfe.

**Zielgruppe**

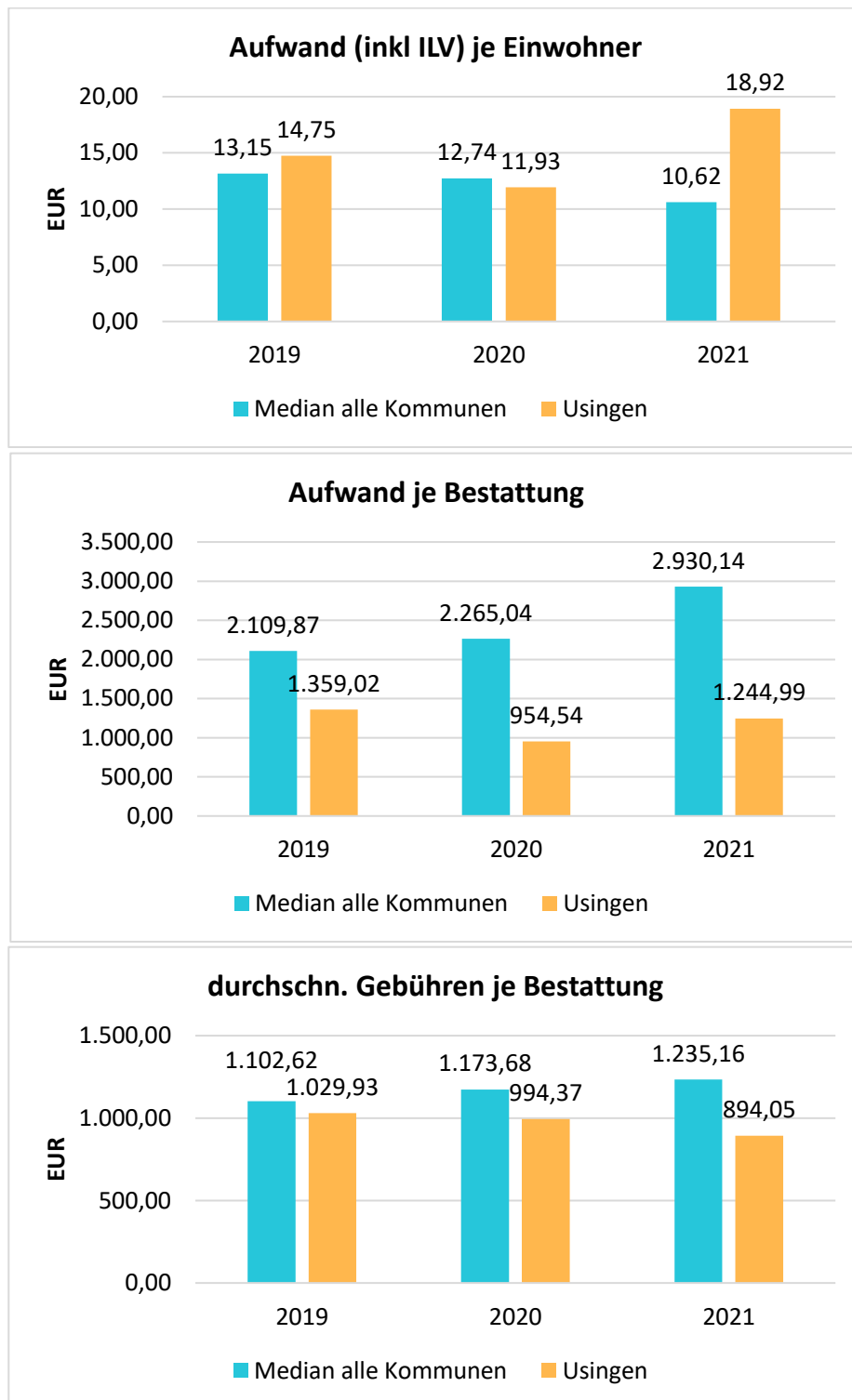
Bürgerinnen und Bürger der Stadt Usingen

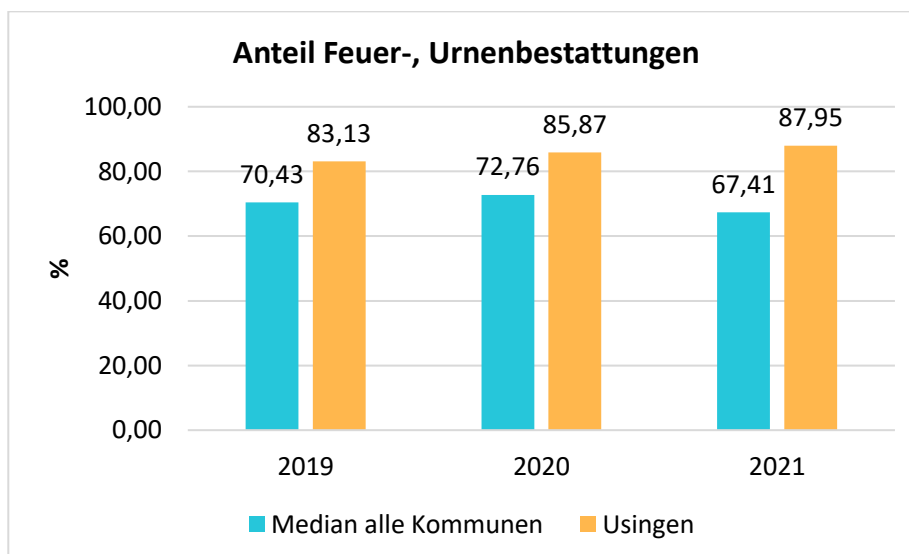
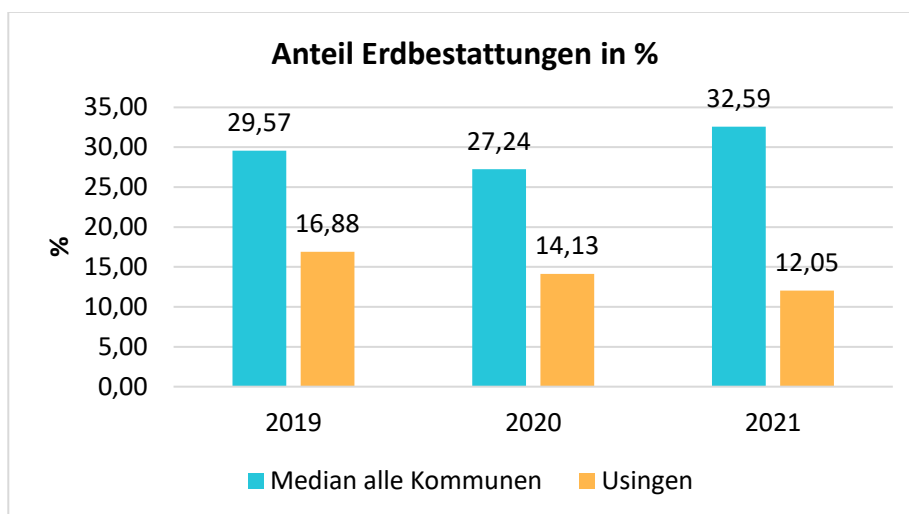
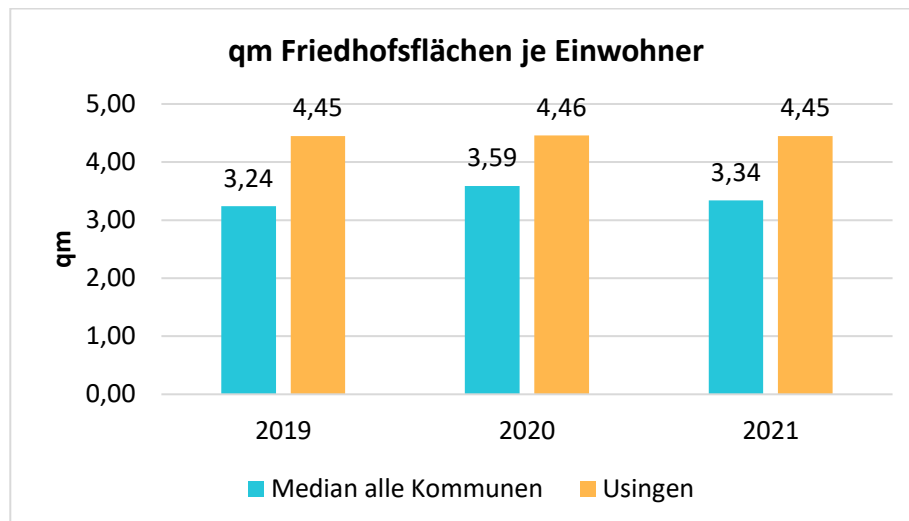
**Allgemeine Ziele**

Pflege und Erhalt der Friedhöfe in gutem Zustand.  
Regelmäßige Bedarfsanpassung.

## Vergleichskennzahlen Friedhofswesen

Im Vergleich zu 95 hessischen Kommunen (über IKVS)





Jahresabschluss 2021

Teilergebnishaushalt Produkt 55301 Friedhofs- und Bestattungswesen						
Stadt Usingen						
Nr.	Konten	Bezeichnung	Ergebnis des Vorjahres 2020	Fortgeschriebener Ansatz des Haushaltsjahres 2021	Ergebnis des Haushaltsjahres 2021	Vergleich fortgeschr. Ansatz/ Ergebnis des Haushaltsjahres (Sp. 5 ./ Sp. 6)
		<b>Ordentliche Erträge</b>				
02	51	Öffentlich-rechtliche Leistungsentgelte	-182.964,82	-153.000,00	-200.267,95	47.267,95
03	548-549	Kostensersatzleistungen und -erstattungen	-2.708,90	-2.300,00	-2.575,40	275,40
08	546	Erträge a. Auflösung v. SoPo aus Investitionszuweisungen, -zuschüssen u.-beiträgen	-1.186,20	-116,00	-1.514,00	1.398,00
09	53	Sonstige ordentliche Erträge	-10,23		-11,16	11,16
<b>10</b>		<b>Summe der ordentlichen Erträge (Nr. 1 bis 9)</b>	<b>-186.870,15</b>	<b>-155.416,00</b>	<b>-204.368,51</b>	<b>48.952,51</b>
		<b>Ordentliche Aufwendungen</b>				
11	62, 63, 640-643, 647-649, 65	Personalaufwendungen	30.013,36	40.102,00	4.400,22	35.701,78
12	644-646	Versorgungsaufwendungen	1.808,74	2.881,00	1,11	2.879,89
13	60, 61, 67-69	Aufwendungen für Sach- und Dienstleistungen	23.860,71	35.685,00	42.422,89	-6.737,89
14	66	Abschreibungen	27.736,40	19.890,00	22.893,68	-3.003,68
<b>19</b>		<b>Summe der ordentlichen Aufwendungen (Nr. 11 bis 18)</b>	<b>83.419,21</b>	<b>98.558,00</b>	<b>69.717,90</b>	<b>28.840,10</b>
<b>20</b>		<b>Verwaltungsergebnis (Nr. 10 ./ Nr. 19)</b>	<b>-103.450,94</b>	<b>-56.858,00</b>	<b>-134.650,61</b>	<b>77.792,61</b>
21	56, 57	Finanzerträge				
22	77	Finanzaufwendungen				
<b>23</b>		<b>Finanzergebnis (Nr. 21 ./ Nr. 22)</b>				
<b>24</b>		<b>Ordentliches Ergebnis (Verwaltungsergebnis und Finanzergebnis Nr. 20 und Nr. 23)</b>	<b>-103.450,94</b>	<b>-56.858,00</b>	<b>-134.650,61</b>	<b>77.792,61</b>
25	59	Außerordentliche Erträge			-270,00	270,00
26	79	Außerordentliche Aufwendungen			335,84	-335,84
<b>27</b>		<b>Außerordentliches Ergebnis (Nr. 25 ./ Nr. 26)</b>			<b>65,84</b>	<b>-65,84</b>
<b>28</b>		<b>Jahresergebnis vor internen Leistungsbeziehungen (ordentliches Ergebnis und außerordentliches Ergebnis Nr. 24 und Nr. 27)</b>	<b>-103.450,94</b>	<b>-56.858,00</b>	<b>-134.584,77</b>	<b>77.726,77</b>
29		Erlöse aus internen Leistungsbeziehungen	-26.422,58	-27.609,00	-41.882,10	14.273,10
30		Kosten aus internen Leistungsbeziehungen	115.323,24	143.940,00	215.690,42	-71.750,42
<b>31</b>		<b>Ergebnis der internen Leistungsbeziehungen</b>	<b>88.900,66</b>	<b>116.331,00</b>	<b>173.808,32</b>	<b>-57.477,32</b>
<b>32</b>		<b>Jahresergebnis nach internen Leistungsbeziehungen</b>	<b>-14.550,28</b>	<b>59.473,00</b>	<b>39.223,55</b>	<b>20.249,45</b>

Jahresabschluss 2021

Teilfinanzhaushalt Produkt 55301 Friedhofs- und Bestattungswesen					
Stadt Usingen					
Nr.	Bezeichnung	Ergebnis des Vorjahres 2020	Fortgeschriebener Ansatz des Haushaltsjahres 2021	Ergebnis des Haushaltsjahres 2021	Vergleich fortgeschr. Ansatz/ Ergebnis des Haushaltsjahres (Sp. 4 ./ Sp. 5)
	<b>Einzahlungen aus Investitionstätigkeit</b>				
20	+ Einz. aus Investitionszuweis. und -zuschüssen sowie aus Investitions-beiträgen	3.939,20			
21	+ Einz. aus Abgängen von Vermögens-gegenständen des Sachanlagevermögens und des immateriellen Anlagevermögens				
22	+ Einz. aus Abgängen von Vermögens-gegenständen des Finanzanlagevermögens				
	<b>Einzahlungen aus Finanzierungstätigkeit</b>				
31	+ Einz. aus der Aufnahme v. Krediten und wirtschaftlich vergleichbaren Vorgängen für Investitionen				
	<b>Summe</b>	<b>3.939,20</b>			
	<b>Auszahlungen aus Investitionstätigkeit</b>				
24	- Ausz. für den Erwerb von Grundstücken und Gebäuden			-13.120,51	13.120,51
25	- Ausz. für Baumaßnahmen				
26	- Ausz. für Investitionen in das sonstige Sachanlagevermögen und immaterielle Anlagevermögen davon: Ausz. aus gewährten Investitionszuweisungen und -zuschüssen	-3.939,20		-2.634,01	2.634,01
27	- Ausz. für Investitionen in das Finanzanlagevermögen				
	<b>Auszahlungen aus Finanzierungstätigkeit</b>				
32	- Auszahlungen für die Tilgung von Krediten und wirtschaftlich vergl. Vorgängen für Investitionen				
	<b>Summe</b>	<b>-3.939,20</b>		<b>-15.754,52</b>	<b>15.754,52</b>
	<b>Saldo (Einzahlungen ./ Auszahlungen)</b>			<b>-15.754,52</b>	<b>15.754,52</b>

Jahresabschluss 2021

**Investitionen Produkt 55301 Friedhofs- und Bestattungswesen**

Stadt Usingen

Nr.	Bezeichnung	Jahres- ergebnis 2020	Fortg. Ansatz 2021	Jahres- ergebnis 2021	Vergl. Fortg. Ansatz-Ergebnis 2021
553-02	Erwerb von bewegl. AV Friedhof			-7.591,12	7.591,12
553-10	Urnenstele Friedhof Eschbach			-8.163,40	8.163,40
553-99	Grabstätten Usingen	296.743,37	180.000,00	324.572,01	-144.572,01

<b>Produktbeschreibung Produkt 55401 Naturschutz und Landschaftspflege</b>	
Stadt Usingen	
<b>Verantwortliche Organisationseinheit</b>	<b>Verantwortliche Person(en)</b>
Bauamt	Silvia Koch
<b>Auftragsgrundlage</b>	Beschlüsse der städtischen Gremien, das Baugesetzbuch, das Hess. Naturschutzgesetz, sowie weitere Spezialgesetze.
<b>Kurzbeschreibung</b>	Entwicklung von Konzepten zum Natur-, Landschafts- und Bodenschutz, Maßnahmen zum Natur- und Artenschutz.
<b>Zielgruppe</b>	Bürgerinnen und Bürger von Usingen, insbesondere Bauherren und Grundstückseigentümer, sowie Institutionen.
<b>Allgemeine Ziele</b>	Natur- und Landschaftsschutz; zur Diskussion stellen: Verkauf von Ökopunkten (vgl. Zertifikatehandel)



Jahresabschluss 2021

Teilergebnishaushalt Produkt 55401 Naturschutz und Landschaftspflege						
Stadt Usingen						
Nr.	Konten	Bezeichnung	Ergebnis des Vorjahres 2020	Fortgeschriebener Ansatz des Haushaltsjahres 2021	Ergebnis des Haushaltsjahres 2021	Vergleich fortgeschr. Ansatz/ Ergebnis des Haushaltsjahres (Sp. 5 ./ Sp. 6)
		<b>Ordentliche Erträge</b>				
01	50	Privatrechtliche Leistungsentgelte			-7.700,49	7.700,49
08	546	Erträge a. Auflösung v. SoPo aus Investitionszuweisungen, -zuschüssen u. -beiträgen	-280,00	-279,00	-279,00	
09	53	Sonstige ordentliche Erträge	-20,79		-22,68	22,68
<b>10</b>		<b>Summe der ordentlichen Erträge (Nr. 1 bis 9)</b>	<b>-300,79</b>	<b>-279,00</b>	<b>-8.002,17</b>	<b>7.723,17</b>
		<b>Ordentliche Aufwendungen</b>				
11	62, 63, 640-643, 647-649, 65	Personalaufwendungen	39.593,46	32.767,00	59.339,07	-26.572,07
12	644-646	Versorgungsaufwendungen	2.422,09	2.123,00	3.519,29	-1.396,29
13	60, 61, 67-69	Aufwendungen für Sach- und Dienstleistungen	46.816,21	38.380,00	58.691,16	-20.311,16
14	66	Abschreibungen	306,00	305,00	305,00	
<b>19</b>		<b>Summe der ordentlichen Aufwendungen (Nr. 11 bis 18)</b>	<b>89.137,76</b>	<b>73.575,00</b>	<b>121.854,52</b>	<b>-48.279,52</b>
<b>20</b>		<b>Verwaltungsergebnis (Nr. 10 ./ Nr. 19)</b>	<b>88.836,97</b>	<b>73.296,00</b>	<b>113.852,35</b>	<b>-40.556,35</b>
21	56, 57	Finanzerträge				
22	77	Finanzaufwendungen				
<b>23</b>		<b>Finanzergebnis (Nr. 21 ./ Nr. 22)</b>				
<b>24</b>		<b>Ordentliches Ergebnis (Verwaltungsergebnis und Finanzergebnis Nr. 20 und Nr. 23)</b>	<b>88.836,97</b>	<b>73.296,00</b>	<b>113.852,35</b>	<b>-40.556,35</b>
25	59	Außerordentliche Erträge	-1.550,00		-4.115,00	4.115,00
26	79	Außerordentliche Aufwendungen				
<b>27</b>		<b>Außerordentliches Ergebnis (Nr. 25 ./ Nr. 26)</b>	<b>-1.550,00</b>		<b>-4.115,00</b>	<b>4.115,00</b>
<b>28</b>		<b>Jahresergebnis vor internen Leistungsbeziehungen (ordentliches Ergebnis und außerordentliches Ergebnis Nr. 24 und Nr. 27)</b>	<b>87.286,97</b>	<b>73.296,00</b>	<b>109.737,35</b>	<b>-36.441,35</b>
29		Erlöse aus internen Leistungsbeziehungen	-272,40			
30		Kosten aus internen Leistungsbeziehungen	28.005,21	8.840,00	24.125,01	-15.285,01
<b>31</b>		<b>Ergebnis der internen Leistungsbeziehungen</b>	<b>27.732,81</b>	<b>8.840,00</b>	<b>24.125,01</b>	<b>-15.285,01</b>
<b>32</b>		<b>Jahresergebnis nach internen Leistungsbeziehungen</b>	<b>115.019,78</b>	<b>82.136,00</b>	<b>133.862,36</b>	<b>-51.726,36</b>

Jahresabschluss 2021

Teilfinanzhaushalt Produkt 55401 Naturschutz und Landschaftspflege					
Stadt Usingen					
Nr.	Bezeichnung	Ergebnis des Vorjahres 2020	Fortgeschriebener Ansatz des Haushaltsjahres 2021	Ergebnis des Haushaltsjahres 2021	Vergleich fortgeschr. Ansatz/ Ergebnis des Haushaltsjahres (Sp. 4 ./ Sp. 5)
	<b>Einzahlungen aus Investitionstätigkeit</b>				
20	+ Einz. aus Investitionszuweis. und -zuschüssen sowie aus Investitions-beiträgen				
21	+ Einz. aus Abgängen von Vermögens-gegenständen des Sachanlagevermögens und des immateriellen Anlagevermögens				
22	+ Einz. aus Abgängen von Vermögens-gegenständen des Finanzanlagevermögens				
	<b>Einzahlungen aus Finanzierungstätigkeit</b>				
31	+ Einz. aus der Aufnahme v. Krediten und wirtschaftlich vergleichbaren Vorgängen für Investitionen				
	<b>Summe</b>				
	<b>Auszahlungen aus Investitionstätigkeit</b>				
24	- Ausz. für den Erwerb von Grundstücken und Gebäuden				
25	- Ausz. für Baumaßnahmen				
26	- Ausz. für Investitionen in das sonstige Sachanlagevermögen und immaterielle Anlagevermögen davon: Ausz. aus gewährten Investitionszuweisungen und -zuschüssen				
27	- Ausz. für Investitionen in das Finanzanlagevermögen				
	<b>Auszahlungen aus Finanzierungstätigkeit</b>				
32	- Auszahlungen für die Tilgung von Krediten und wirtschaftlich vergl. Vorgängen für Investitionen				
	<b>Summe</b>				
	<b>Saldo (Einzahlungen ./ Auszahlungen)</b>				

<b>Produktbeschreibung Produkt 55501 Bewirtschaftung Stadtwald</b>	
Stadt Usingen	
<b>Verantwortliche Organisationseinheit</b>	<b>Verantwortliche Person(en)</b>
Forst	Silvia Koch
<b>Auftragsgrundlage</b>	Beschlüsse der städtischen Gremien, Hessisches Forstgesetz, weitere Spezialgesetze.
<b>Kurzbeschreibung</b>	Holzproduktion, Erhaltung und Förderung der ökologischen und sozialen Funktion des Waldes, Beförsterungsbeitrag, Jagdrecht
<b>Zielgruppe</b>	Bürgerinnen und Bürger der Stadt Usingen, Holzproduzierende Unternehmen.
<b>Allgemeine Ziele</b>	Wirtschaftliche und nachhaltige Bewirtschaftung des Stadtwaldes, Wahrung der Sozial- und Erholungsfunktion des Waldes für die Bevölkerung, Berücksichtigung des Waldes Tankwasserspeicher um Versorgung sicherzustellen.

Jahresabschluss 2021

Teilergebnishaushalt Produkt 55501 Bewirtschaftung Stadtwald						
Stadt Usingen						
Nr.	Konten	Bezeichnung	Ergebnis des Vorjahres 2020	Fortgeschriebener Ansatz des Haushaltsjahres 2021	Ergebnis des Haushaltsjahres 2021	Vergleich fortgeschr. Ansatz/ Ergebnis des Haushaltsjahres (Sp. 5 ./ Sp. 6)
		<b>Ordentliche Erträge</b>				
01	50	Privatrechtliche Leistungsentgelte	-580.598,08	-677.841,00	-433.256,66	-244.584,34
02	51	Öffentlich-rechtliche Leistungsentgelte	-73,71			
07	540-543	Erträge aus Zuweisungen u. Zuschüssen für lfd. Zwecke u. allgemeine Umlagen	-402.230,39	-15.000,00	-81.166,29	66.166,29
09	53	Sonstige ordentliche Erträge	-174,88	-110.250,00	-2.233,64	-108.016,36
<b>10</b>		<b>Summe der ordentlichen Erträge (Nr. 1 bis 9)</b>	<b>-983.077,06</b>	<b>-803.091,00</b>	<b>-516.656,59</b>	<b>-286.434,41</b>
		<b>Ordentliche Aufwendungen</b>				
11	62, 63, 640-643, 647-649, 65	Personalaufwendungen	117.166,71	123.785,00	103.043,41	20.741,59
12	644-646	Versorgungsaufwendungen	68.422,42	35.923,00	39.955,38	-4.032,38
13	60, 61, 67-69	Aufwendungen für Sach- und Dienstleistungen	598.482,95	487.767,00	438.684,44	49.082,56
14	66	Abschreibungen	483,00	827,00	490,54	336,46
18	70, 74, 76	Sonstige ordentliche Aufwendungen	3.746,19	3.746,00	3.746,19	-0,19
<b>19</b>		<b>Summe der ordentlichen Aufwendungen (Nr. 11 bis 18)</b>	<b>788.301,27</b>	<b>652.048,00</b>	<b>585.919,96</b>	<b>66.128,04</b>
<b>20</b>		<b>Verwaltungsergebnis (Nr. 10 ./ Nr. 19)</b>	<b>-194.775,79</b>	<b>-151.043,00</b>	<b>69.263,37</b>	<b>-220.306,37</b>
21	56, 57	Finanzerträge				
22	77	Finanzaufwendungen				
<b>23</b>		<b>Finanzergebnis (Nr. 21 ./ Nr. 22)</b>				
<b>24</b>		<b>Ordentliches Ergebnis (Verwaltungsergebnis und Finanzergebnis Nr. 20 und Nr. 23)</b>	<b>-194.775,79</b>	<b>-151.043,00</b>	<b>69.263,37</b>	<b>-220.306,37</b>
25	59	Außerordentliche Erträge			-1.050,00	1.050,00
26	79	Außerordentliche Aufwendungen			668,72	-668,72
<b>27</b>		<b>Außerordentliches Ergebnis (Nr. 25 ./ Nr. 26)</b>			<b>-381,28</b>	<b>381,28</b>
<b>28</b>		<b>Jahresergebnis vor Internen Leistungsbeziehungen (ordentliches Ergebnis und außerordentliches Ergebnis Nr. 24 und Nr. 27)</b>	<b>-194.775,79</b>	<b>-151.043,00</b>	<b>68.882,09</b>	<b>-219.925,09</b>
29		Erlöse aus internen Leistungsbeziehungen	-272,40			
30		Kosten aus internen Leistungsbeziehungen	93.275,95	60.237,00	25.482,45	34.754,55
<b>31</b>		<b>Ergebnis der Internen Leistungsbeziehungen</b>	<b>93.003,55</b>	<b>60.237,00</b>	<b>25.482,45</b>	<b>34.754,55</b>
<b>32</b>		<b>Jahresergebnis nach Internen Leistungsbeziehungen</b>	<b>-101.772,24</b>	<b>-90.806,00</b>	<b>94.364,54</b>	<b>-185.170,54</b>

Jahresabschluss 2021

Teilfinanzhaushalt Produkt 55501 Bewirtschaftung Stadtwald					
Stadt Usingen					
Nr.	Bezeichnung	Ergebnis des Vorjahres 2020	Fortgeschriebener Ansatz des Haushaltsjahres 2021	Ergebnis des Haushaltsjahres 2021	Vergleich fortgeschr. Ansatz/ Ergebnis des Haushaltsjahres (Sp. 4 ./ Sp. 5)
	<b>Einzahlungen aus Investitionstätigkeit</b>				
20	+ Einz. aus Investitionszuweis. und -zuschüssen sowie aus Investitions-beiträgen				
21	+ Einz. aus Abgängen von Vermögens-gegenständen des Sachanlagevermögens und des immateriellen Anlagevermögens				
22	+ Einz. aus Abgängen von Vermögens-gegenständen des Finanzanlagevermögens				
	<b>Einzahlungen aus Finanzierungstätigkeit</b>				
31	+ Einz. aus der Aufnahme v. Krediten und wirtschaftlich vergleichbaren Vorgängen für Investitionen				
	<b>Summe</b>				
	<b>Auszahlungen aus Investitionstätigkeit</b>				
24	- Ausz. für den Erwerb von Grundstücken und Gebäuden				
25	- Ausz. für Baumaßnahmen				
26	- Ausz. für Investitionen in das sonstige Sachanlagevermögen und immaterielle Anlagevermögen davon: Ausz. aus gewährten Investitionszuweisungen und -zuschüssen			-365,54	365,54
27	- Ausz. für Investitionen in das Finanzanlagevermögen				
	<b>Auszahlungen aus Finanzierungstätigkeit</b>				
32	- Auszahlungen für die Tilgung von Krediten und wirtschaftlich vergl. Vorgängen für Investitionen				
	<b>Summe</b>			<b>-365,54</b>	<b>365,54</b>
	<b>Saldo (Einzahlungen ./ Auszahlungen)</b>			<b>-365,54</b>	<b>365,54</b>

**Investitionen Produkt 55501 Bewirtschaftung Stadtwald**

Stadt Usingen

Nr.	Bezeichnung	Jahres- ergebnis 2020	Fortg. Ansatz 2021	Jahres- ergebnis 2021	Vergl. Fortg. Ansatz-Ergebnis 2021
555-04	Bewegl. Anlageverm. Forst			-365,54	365,54

**Produktbeschreibung Produktbereich 14 Umweltschutz**

Stadt Usingen

**Verantwortliche Organisationseinheit**

**Verantwortliche Person(en)**

Silvia Koch

Jahresabschluss 2021

<b>Teilergebnishaushalt Produktbereich 14 Umweltschutz</b>						
Stadt Usingen						
Nr.	Konten	Bezeichnung	Ergebnis des Vorjahres 2020	Fortgeschriebener Ansatz des Haushaltsjahres 2021	Ergebnis des Haushaltsjahres 2021	Vergleich fortgeschr. Ansatz/ Ergebnis des Haushaltsjahres (Sp. 5 ./ Sp. 6)
		<b>Ordentliche Erträge</b>				
<b>10</b>		<b>Summe der ordentlichen Erträge (Nr. 1 bis 9)</b>				
		<b>Ordentliche Aufwendungen</b>				
13	60, 61, 67-69	Aufwendungen für Sach- und Dienstleistungen		1.828,00		1.828,00
<b>19</b>		<b>Summe der ordentlichen Aufwendungen (Nr. 11 bis 18)</b>		<b>1.828,00</b>		<b>1.828,00</b>
<b>20</b>		<b>Verwaltungsergebnis (Nr. 10 ./ Nr. 19)</b>		<b>1.828,00</b>		<b>1.828,00</b>
21	56, 57	Finanzerträge				
22	77	Finanzaufwendungen				
<b>23</b>		<b>Finanzergebnis (Nr. 21 ./ Nr. 22)</b>				
<b>24</b>		<b>Ordentliches Ergebnis (Verwaltungsergebnis und Finanzergebnis Nr. 20 und Nr. 23)</b>		<b>1.828,00</b>		<b>1.828,00</b>
25	59	Außerordentliche Erträge				
26	79	Außerordentliche Aufwendungen				
<b>27</b>		<b>Außerordentliches Ergebnis (Nr. 25 ./ Nr. 26)</b>				
<b>28</b>		<b>Jahresergebnis vor internen Leistungsbeziehungen (ordentliches Ergebnis und außerordentliches Ergebnis Nr. 24 und Nr. 27)</b>		<b>1.828,00</b>		<b>1.828,00</b>
29		Erlöse aus internen Leistungsbeziehungen				
30		Kosten aus internen Leistungsbeziehungen		500,00		500,00
<b>31</b>		<b>Ergebnis der internen Leistungsbeziehungen</b>		<b>500,00</b>		<b>500,00</b>
<b>32</b>		<b>Jahresergebnis nach internen Leistungsbeziehungen</b>		<b>2.328,00</b>		<b>2.328,00</b>



Jahresabschluss 2021

Teilfinanzhaushalt Produktbereich 14 Umweltschutz					
Stadt Usingen					
Nr.	Bezeichnung	Ergebnis des Vorjahres 2020	Fortgeschriebener Ansatz des Haushaltsjahres 2021	Ergebnis des Haushaltsjahres 2021	Vergleich fortgeschr. Ansatz/ Ergebnis des Haushaltsjahres (Sp. 4 ./ Sp. 5)
	<b>Einzahlungen aus Investitionstätigkeit</b>				
20	+ Einz. aus Investitionszuweis. und -zuschüssen sowie aus Investitions-beiträgen				
21	+ Einz. aus Abgängen von Vermögens-gegenständen des Sachanlagevermögens und des immateriellen Anlagevermögens				
22	+ Einz. aus Abgängen von Vermögens-gegenständen des Finanzanlagevermögens				
	<b>Einzahlungen aus Finanzierungstätigkeit</b>				
31	+ Einz. aus der Aufnahme v. Krediten und wirtschaftlich vergleichbaren Vorgängen für Investitionen				
	<b>Summe</b>				
	<b>Auszahlungen aus Investitionstätigkeit</b>				
24	- Ausz. für den Erwerb von Grundstücken und Gebäuden				
25	- Ausz. für Baumaßnahmen				
26	- Ausz. für Investitionen in das sonstige Sachanlagevermögen und immaterielle Anlagevermögen davon: Ausz. aus gewährten Investitionszuweisungen und -zuschüssen				
27	- Ausz. für Investitionen in das Finanzanlagevermögen				
	<b>Auszahlungen aus Finanzierungstätigkeit</b>				
32	- Auszahlungen für die Tilgung von Krediten und wirtschaftlich vergl. Vorgängen für Investitionen				
	<b>Summe</b>				
	<b>Saldo (Einzahlungen ./ Auszahlungen)</b>				

<b>Produktbeschreibung Produkt 56101 Umweltschutz und Altlastensanierung</b>	
Stadt Usingen	
<b>Verantwortliche Organisationseinheit</b>	<b>Verantwortliche Person(en)</b>
Bauamt	Silvia Koch
<b>Auftragsgrundlage</b>	Beschlüsse der städtischen Gremien, das Baugesetzbuch, das Hessische Naturschutzgesetz, weitere Gesetze.
<b>Kurzbeschreibung</b>	Kommunale Umweltschutzmaßnahmen und Sanierung von Altlasten
<b>Zielgruppe</b>	Bürgerinnen und Bürger der Stadt, die Allgemeinheit
<b>Allgemeine Ziele</b>	Sanierung von Altlasten, Durchführung von Umweltschutzmaßnahmen, Erhalt der natürlichen Lebensgrundlage.

Jahresabschluss 2021

Teilergebnishaushalt Produkt 56101 Umweltschutz und Altlastensanierung						
Stadt Usingen						
Nr.	Konten	Bezeichnung	Ergebnis des Vorjahres 2020	Fortgeschriebener Ansatz des Haushaltsjahres 2021	Ergebnis des Haushaltsjahres 2021	Vergleich fortgeschr. Ansatz/ Ergebnis des Haushaltsjahres (Sp. 5 ./ Sp. 6)
		<b>Ordentliche Erträge</b>				
<b>10</b>		<b>Summe der ordentlichen Erträge (Nr. 1 bis 9)</b>				
		<b>Ordentliche Aufwendungen</b>				
13	60, 61, 67-69	Aufwendungen für Sach- und Dienstleistungen		1.828,00		1.828,00
<b>19</b>		<b>Summe der ordentlichen Aufwendungen (Nr. 11 bis 18)</b>		<b>1.828,00</b>		<b>1.828,00</b>
<b>20</b>		<b>Verwaltungsergebnis (Nr. 10 ./ Nr. 19)</b>		<b>1.828,00</b>		<b>1.828,00</b>
21	56, 57	Finanzerträge				
22	77	Finanzaufwendungen				
<b>23</b>		<b>Finanzergebnis (Nr. 21 ./ Nr. 22)</b>				
<b>24</b>		<b>Ordentliches Ergebnis (Verwaltungsergebnis und Finanzergebnis Nr. 20 und Nr. 23)</b>		<b>1.828,00</b>		<b>1.828,00</b>
25	59	Außerordentliche Erträge				
26	79	Außerordentliche Aufwendungen				
<b>27</b>		<b>Außerordentliches Ergebnis (Nr. 25 ./ Nr. 26)</b>				
<b>28</b>		<b>Jahresergebnis vor internen Leistungsbeziehungen (ordentliches Ergebnis und außerordentliches Ergebnis Nr. 24 und Nr. 27)</b>		<b>1.828,00</b>		<b>1.828,00</b>
29		Erlöse aus internen Leistungsbeziehungen				
30		Kosten aus internen Leistungsbeziehungen		500,00		500,00
<b>31</b>		<b>Ergebnis der internen Leistungsbeziehungen</b>		<b>500,00</b>		<b>500,00</b>
<b>32</b>		<b>Jahresergebnis nach internen Leistungsbeziehungen</b>		<b>2.328,00</b>		<b>2.328,00</b>

Jahresabschluss 2021

Teilfinanzhaushalt Produkt 56101 Umweltschutz und Altlastensanierung					
Stadt Usingen					
Nr.	Bezeichnung	Ergebnis des Vorjahres 2020	Fortgeschriebener Ansatz des Haushaltsjahres 2021	Ergebnis des Haushaltsjahres 2021	Vergleich fortgeschr. Ansatz/ Ergebnis des Haushaltsjahres (Sp. 4 ./ Sp. 5)
	<b>Einzahlungen aus Investitionstätigkeit</b>				
20	+ Einz. aus Investitionszuweis. und -zuschüssen sowie aus Investitions-beiträgen				
21	+ Einz. aus Abgängen von Vermögens-gegenständen des Sachanlagevermögens und des immateriellen Anlagevermögens				
22	+ Einz. aus Abgängen von Vermögens-gegenständen des Finanzanlagevermögens				
	<b>Einzahlungen aus Finanzierungstätigkeit</b>				
31	+ Einz. aus der Aufnahme v. Krediten und wirtschaftlich vergleichbaren Vorgängen für Investitionen				
	<b>Summe</b>				
	<b>Auszahlungen aus Investitionstätigkeit</b>				
24	- Ausz. für den Erwerb von Grundstücken und Gebäuden				
25	- Ausz. für Baumaßnahmen				
26	- Ausz. für Investitionen in das sonstige Sachanlagevermögen und immaterielle Anlagevermögen davon: Ausz. aus gewährten Investitionszuweisungen und -zuschüssen				
27	- Ausz. für Investitionen in das Finanzanlagevermögen				
	<b>Auszahlungen aus Finanzierungstätigkeit</b>				
32	- Auszahlungen für die Tilgung von Krediten und wirtschaftlich vergl. Vorgängen für Investitionen				
	<b>Summe</b>				
	<b>Saldo (Einzahlungen ./ Auszahlungen)</b>				

**Produktbeschreibung Produktbereich 15 Wirtschaft und Tourismus**

Stadt Usingen

**Verantwortliche Organisationseinheit**

**Verantwortliche Person(en)**

Ute Harmel

Jahresabschluss 2021

Teilergebnishaushalt Produktbereich 15 Wirtschaft und Tourismus						
Stadt Usingen						
Nr.	Konten	Bezeichnung	Ergebnis des Vorjahres 2020	Fortgeschriebener Ansatz des Haushaltsjahres 2021	Ergebnis des Haushaltsjahres 2021	Vergleich fortgeschr. Ansatz/ Ergebnis des Haushaltsjahres (Sp. 5 ./ Sp. 6)
		<b>Ordentliche Erträge</b>				
01	50	Privatrechtliche Leistungsentgelte	-15.482,53	-36.200,00	-41.515,38	5.315,38
02	51	Öffentlich-rechtliche Leistungsentgelte	-4.160,92	-5.316,00	-2.399,76	-2.916,24
03	548-549	Kostensersatzleistungen und -erstattungen	-18.294,79	-25.637,00	-17.436,31	-8.200,69
07	540-543	Erträge aus Zuweisungen u. Zuschüssen für lfd. Zwecke u. allgemeine Umlagen		-26.000,00		-26.000,00
08	546	Erträge a. Auflösung v. SoPo aus Investitionszuweisungen,-zuschüssen u.-beiträgen	-1.071,00	-1.358,00	-1.386,00	28,00
09	53	Sonstige ordentliche Erträge	-1.992,87	-25,00	-4.410,00	4.385,00
<b>10</b>		<b>Summe der ordentlichen Erträge (Nr. 1 bis 9)</b>	<b>-41.002,11</b>	<b>-94.536,00</b>	<b>-67.147,45</b>	<b>-27.388,55</b>
		<b>Ordentliche Aufwendungen</b>				
11	62, 63, 640-643, 647-649, 65	Personalaufwendungen	165.496,96	188.416,00	157.360,96	31.055,04
12	644-646	Versorgungsaufwendungen	20.595,46	16.586,00	9.296,08	7.289,92
13	60, 61, 67-69	Aufwendungen für Sach- und Dienstleistungen	233.109,56	398.879,00	333.215,68	65.663,32
14	66	Abschreibungen	87.348,76	83.815,00	88.365,35	-4.550,35
15	71	Aufwendungen f. Zuweisungen u. Zuschüsse sowie besondere Finanzaufwendungen	62.159,00	62.500,00	55.757,93	6.742,07
<b>19</b>		<b>Summe der ordentlichen Aufwendungen (Nr. 11 bis 18)</b>	<b>568.709,74</b>	<b>750.196,00</b>	<b>643.996,00</b>	<b>106.200,00</b>
<b>20</b>		<b>Verwaltungsergebnis (Nr. 10 ./ Nr. 19)</b>	<b>527.707,63</b>	<b>655.660,00</b>	<b>576.848,55</b>	<b>78.811,45</b>
21	56, 57	Finanzerträge				
22	77	Finanzaufwendungen				
<b>23</b>		<b>Finanzergebnis (Nr. 21 ./ Nr. 22)</b>				
<b>24</b>		<b>Ordentliches Ergebnis (Verwaltungsergebnis und Finanzergebnis Nr. 20 und Nr. 23)</b>	<b>527.707,63</b>	<b>655.660,00</b>	<b>576.848,55</b>	<b>78.811,45</b>
25	59	Außerordentliche Erträge	-4.183,00		-3.000,00	3.000,00
26	79	Außerordentliche Aufwendungen				
<b>27</b>		<b>Außerordentliches Ergebnis (Nr. 25 ./ Nr. 26)</b>	<b>-4.183,00</b>		<b>-3.000,00</b>	<b>3.000,00</b>
<b>28</b>		<b>Jahresergebnis vor internen Leistungsbeziehungen (ordentliches Ergebnis und außerordentliches Ergebnis Nr. 24 und Nr. 27)</b>	<b>523.524,63</b>	<b>655.660,00</b>	<b>573.848,55</b>	<b>81.811,45</b>
29		Erlöse aus internen Leistungsbeziehungen	-1.523,85	-53,00		-53,00
30		Kosten aus internen Leistungsbeziehungen	305.088,73	349.307,00	386.853,41	-37.546,41
<b>31</b>		<b>Ergebnis der internen Leistungsbeziehungen</b>	<b>303.564,88</b>	<b>349.254,00</b>	<b>386.853,41</b>	<b>-37.599,41</b>
<b>32</b>		<b>Jahresergebnis nach internen Leistungsbeziehungen</b>	<b>827.089,51</b>	<b>1.004.914,00</b>	<b>960.701,96</b>	<b>44.212,04</b>

Jahresabschluss 2021

Teilfinanzhaushalt Produktbereich 15 Wirtschaft und Tourismus					
Stadt Usingen					
Nr.	Bezeichnung	Ergebnis des Vorjahres 2020	Fortgeschriebener Ansatz des Haushaltsjahres 2021	Ergebnis des Haushaltsjahres 2021	Vergleich fortgeschr. Ansatz/ Ergebnis des Haushaltsjahres (Sp. 4 ./ Sp. 5)
	<b>Einzahlungen aus Investitionstätigkeit</b>				
20	+ Einz. aus Investitionszuweis. und -zuschüssen sowie aus Investitions-beiträgen	447,26			
21	+ Einz. aus Abgängen von Vermögens-gegenständen des Sachanlagevermögens und des immateriellen Anlagevermögens				
22	+ Einz. aus Abgängen von Vermögens-gegenständen des Finanzanlagevermögens				
	<b>Einzahlungen aus Finanzierungstätigkeit</b>				
31	+ Einz. aus der Aufnahme v. Krediten und wirtschaftlich vergleichbaren Vorgängen für Investitionen				
	<b>Summe</b>	<b>447,26</b>			
	<b>Auszahlungen aus Investitionstätigkeit</b>				
24	- Ausz. für den Erwerb von Grundstücken und Gebäuden				
25	- Ausz. für Baumaßnahmen	-841,34			
26	- Ausz. für Investitionen in das sonstige Sachanlagevermögen und immaterielle Anlagevermögen davon: Ausz. aus gewährten Investitionszuweisungen und -zuschüssen	-25.047,35		-5.008,35	5.008,35
27	- Ausz. für Investitionen in das Finanzanlagevermögen				
	<b>Auszahlungen aus Finanzierungstätigkeit</b>				
32	- Auszahlungen für die Tilgung von Krediten und wirtschaftlich vergl. Vorgängen für Investitionen				
	<b>Summe</b>	<b>-25.888,69</b>		<b>-5.008,35</b>	<b>5.008,35</b>
	<b>Saldo (Einzahlungen ./ Auszahlungen)</b>	<b>-25.441,43</b>		<b>-5.008,35</b>	<b>5.008,35</b>

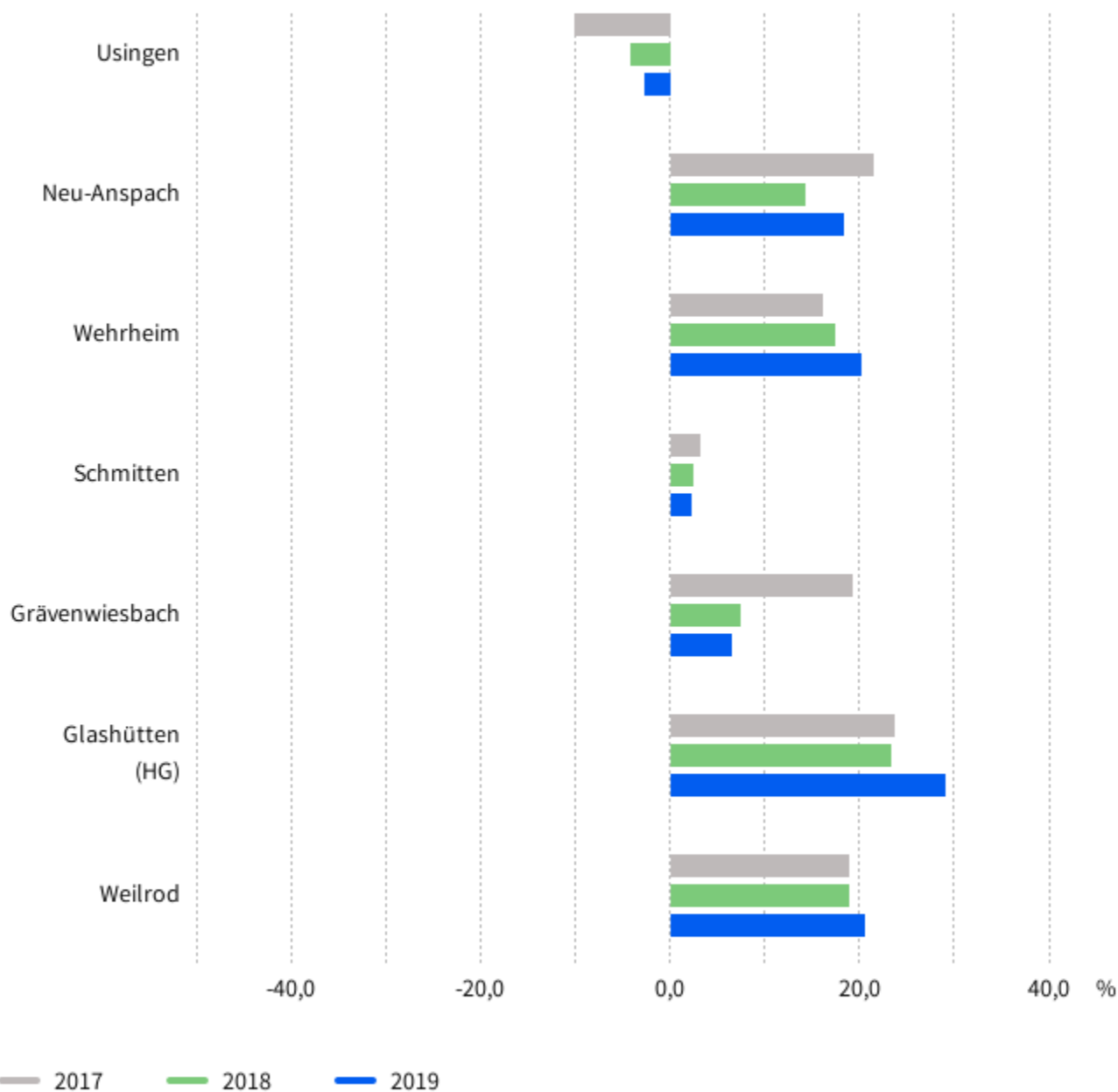
<b>Produktbeschreibung Produkt 57101 Wirtschaftsförderung/Stadtmarketing</b>	
Stadt Usingen	
<b>Verantwortliche Organisationseinheit</b>	<b>Verantwortliche Person(en)</b>
Hauptamt	Ute Harmel
<b>Auftragsgrundlage</b>	Beschlüsse, Richtlinien, sowie Handlungsempfehlungen der städtischen Gremien sowie des Bürgermeisters.
<b>Kurzbeschreibung</b>	Vermittlung von Gewerbeflächen und Objekten, Verbesserung von Standortfaktoren, Firmenbetreuung, Erstellen von Informationsbroschüren und Publikationen
<b>Zielgruppe</b>	In Usingen ansässige Gewerbebetriebe sowie Betriebe gewerblicher Art, die Interesse an einem Standort in Usingen bekunden.
<b>Allgemeine Ziele</b>	Stärkung des Wirtschaftsstandortes Usingen mit gesundem Branchenmix, starken Einzelhandel und einer hohen Wertschöpfung.



# Wegweiser Kommune

## Arbeitsplatzentwicklung der vergangenen 5 Jahre

Usingen (im Hochtaunuskreis), Neu-Anspach (im Hochtaunuskreis), ...



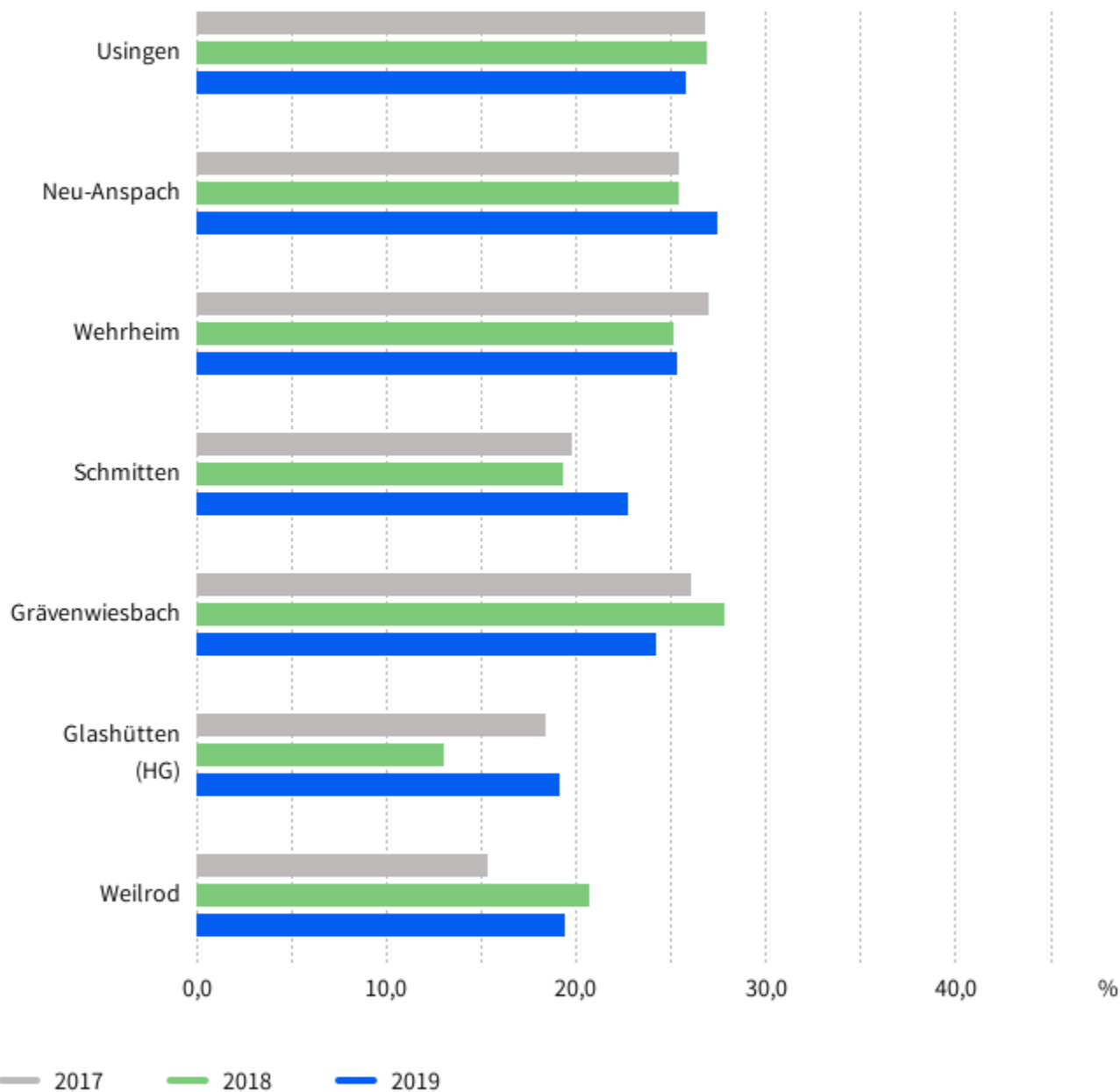
Quelle: Bundesagentur für Arbeit, ZEFIR, eigene Berechnungen

Datenlizenz Deutschland - Namensnennung - Version 2.0

# Wegweiser Kommune

## Aufstocker:innen - Gesamt

Usingen (im Hochtaunuskreis), Neu-Anspach (im Hochtaunuskreis), ...



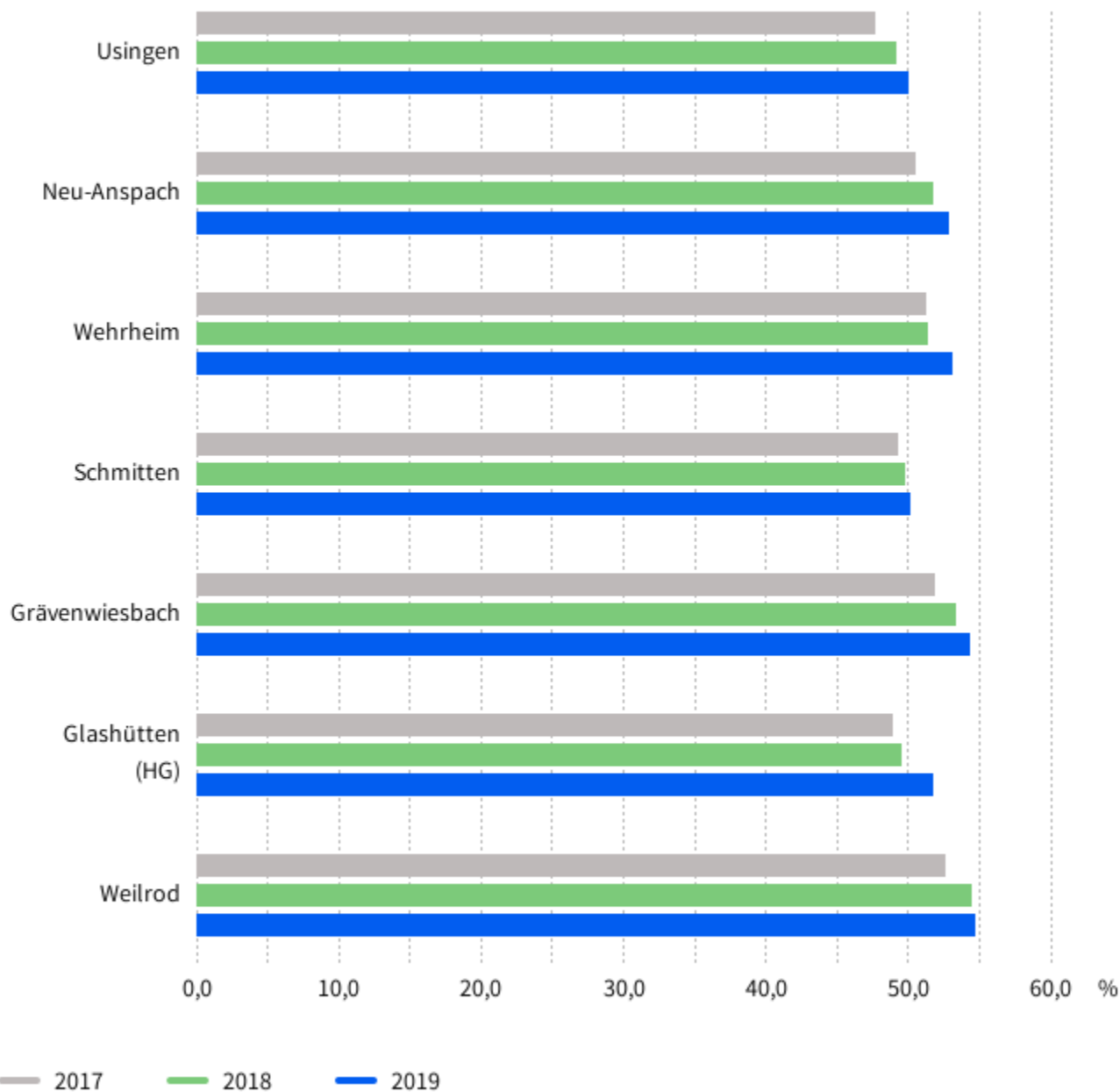
Quelle: Bundesagentur für Arbeit, ZEFIR, eigene Berechnungen

Datenlizenz Deutschland - Namensnennung - Version 2.0

# Wegweiser Kommune

## Auspendler:innen an der Bevölkerung - Gesamt

Usingen (im Hochtaunuskreis), Neu-Anspach (im Hochtaunuskreis), ...



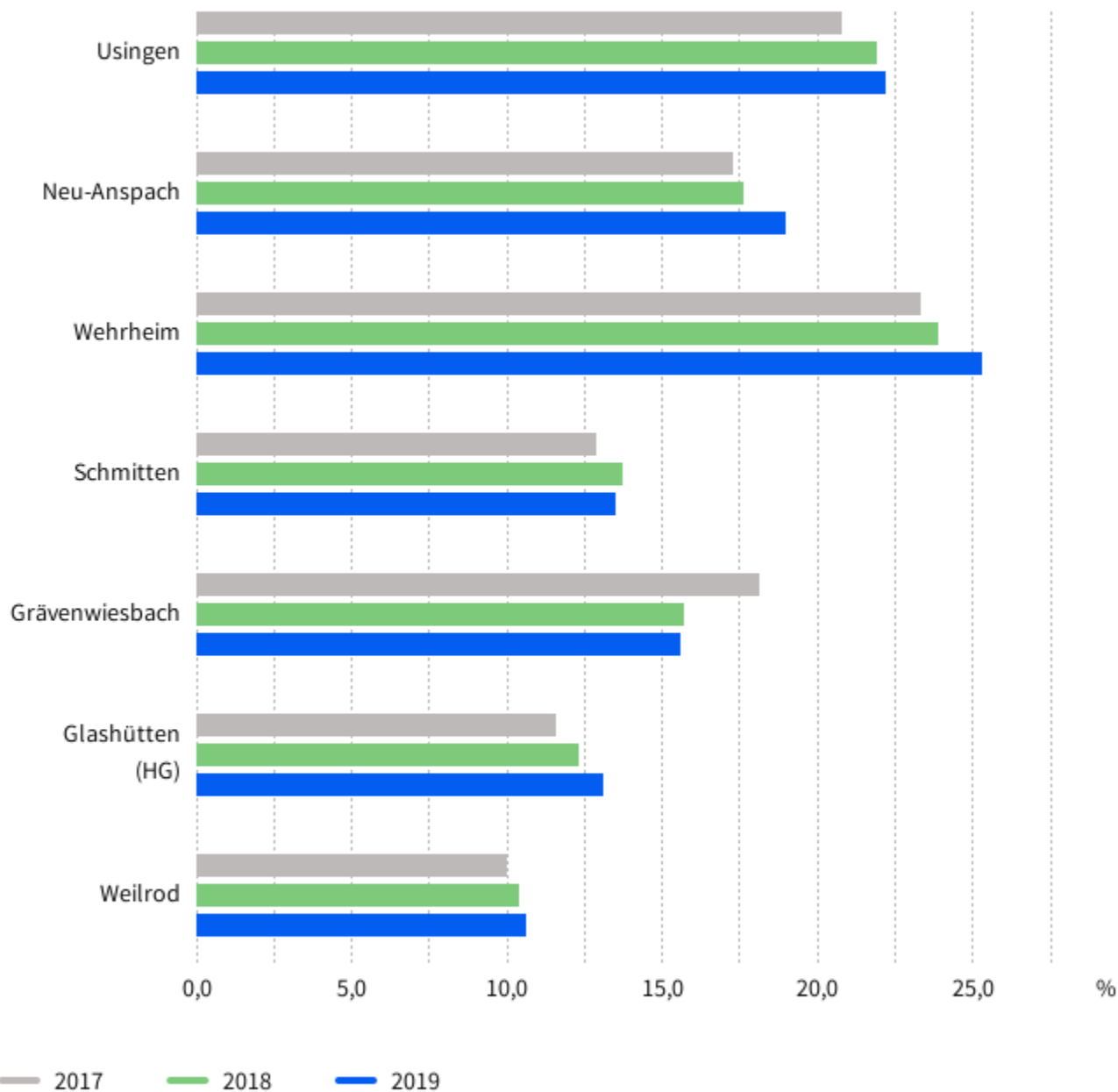
Quelle: Statistische Ämter der Länder, Bundesagentur für Arbeit, ZEFIR, eigene Berechnungen

Datenlizenz Deutschland - Namensnennung - Version 2.0

# Wegweiser Kommune

## Einpendler:innen an der Bevölkerung - Gesamt

Usingen (im Hochtaunuskreis), Neu-Anspach (im Hochtaunuskreis), ...



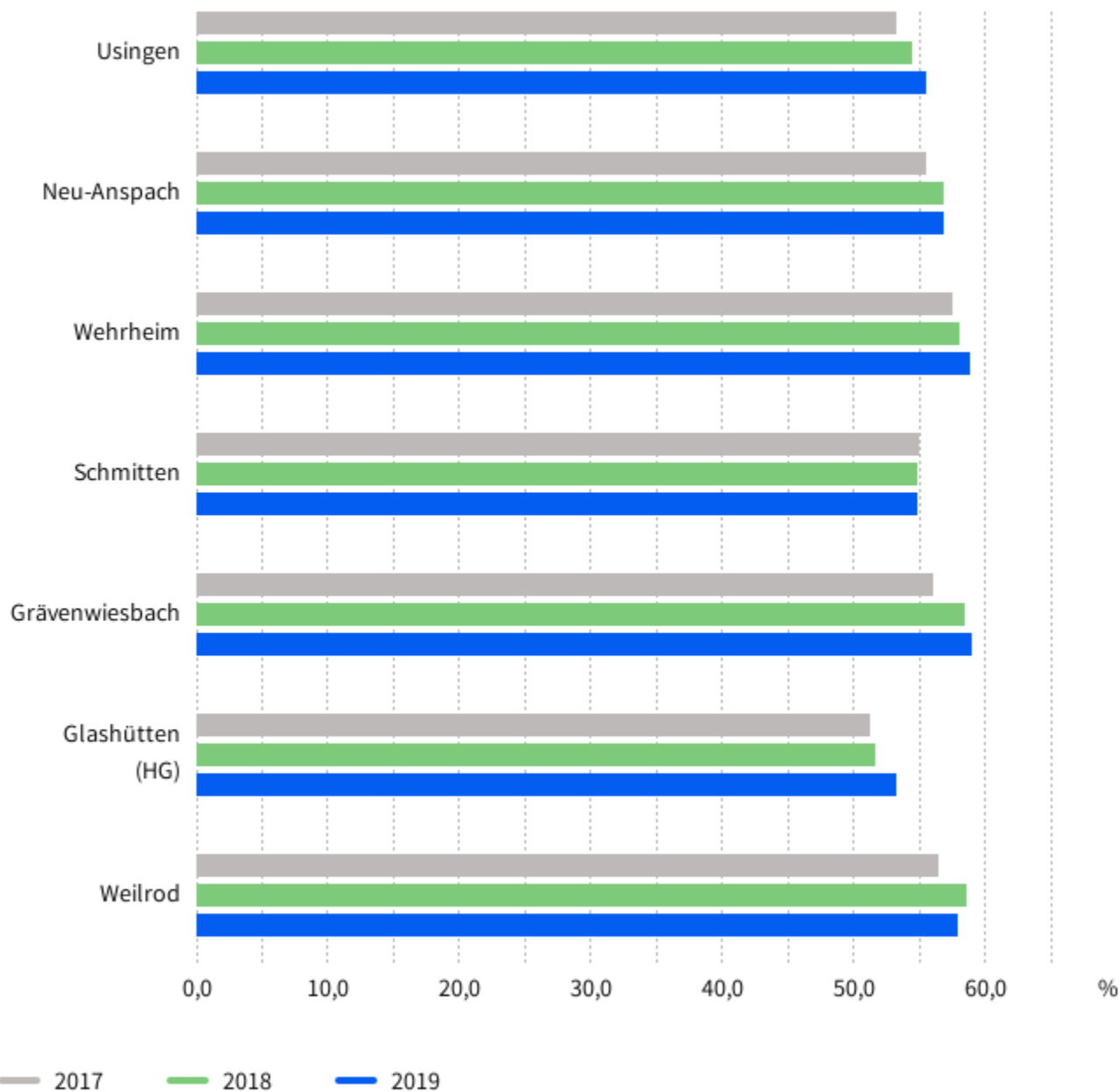
Quelle: Statistische Ämter der Länder, Bundesagentur für Arbeit, ZEFIR, eigene Berechnungen

Datenlizenz Deutschland - Namensnennung - Version 2.0

# Wegweiser Kommune

## Frauenbeschäftigungsquote

Usingen (im Hochtaunuskreis), Neu-Anspach (im Hochtaunuskreis), ...



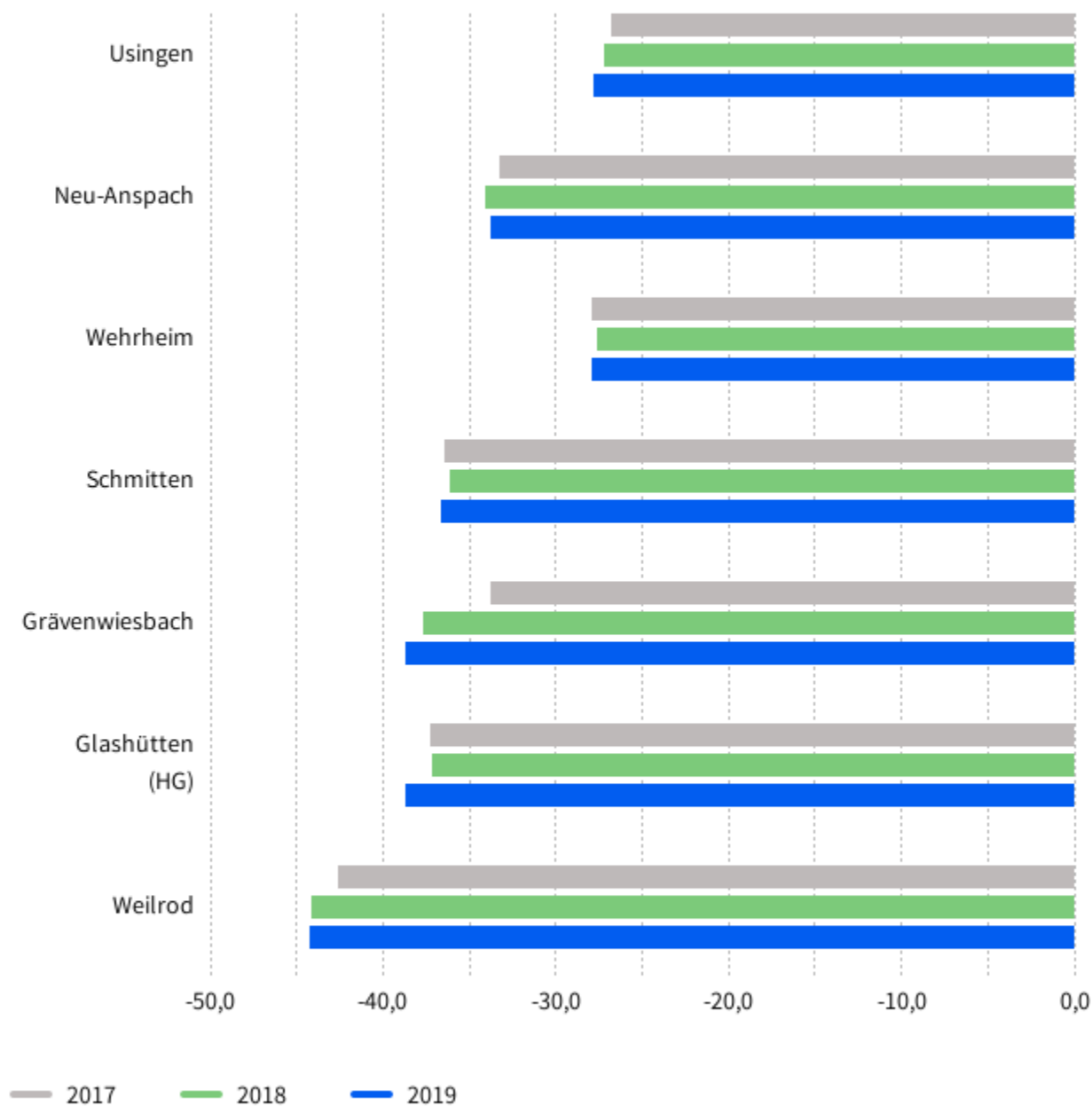
Quelle: Statistische Ämter der Länder, Bundesagentur für Arbeit, ZEFIR, eigene Berechnungen

Datenlizenz Deutschland - Namensnennung - Version 2.0

# Wegweiser Kommune

## Pendlersaldo an der Bevölkerung - Gesamt

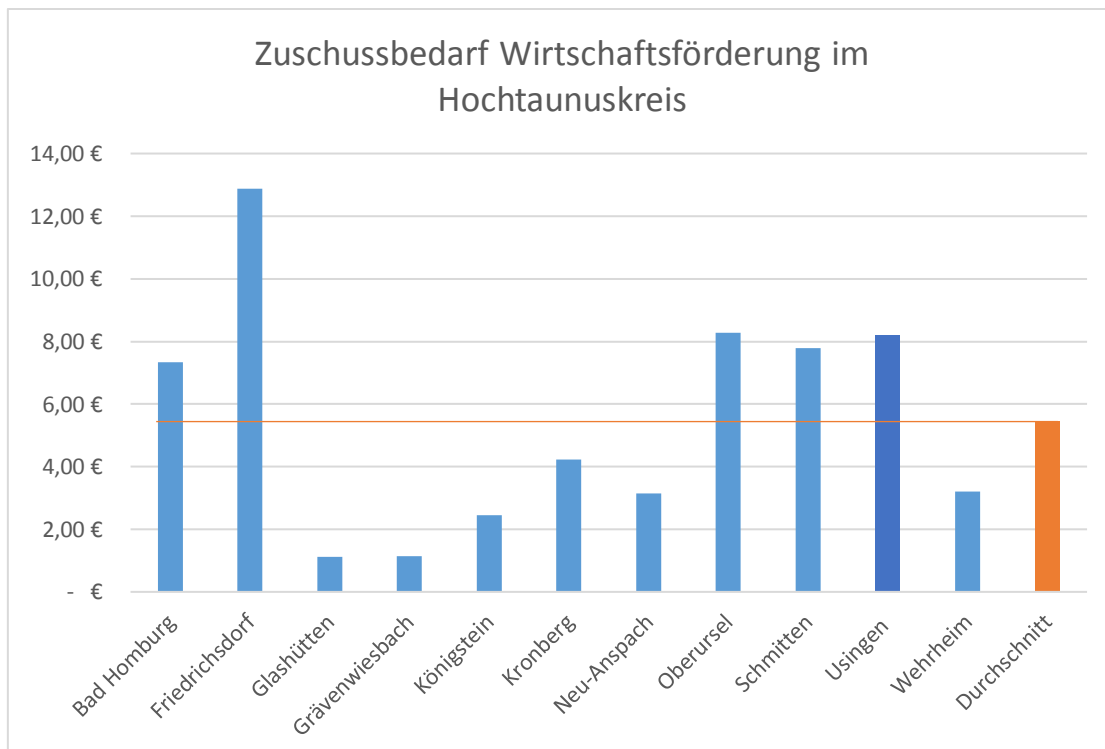
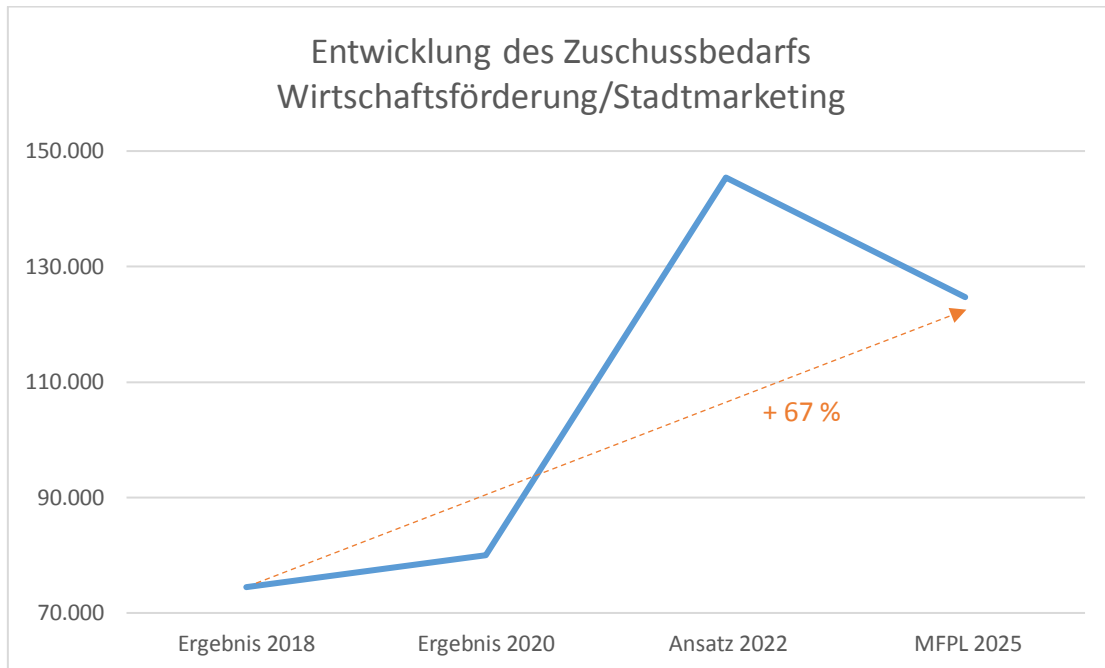
Usingen (im Hochtaunuskreis), Neu-Anspach (im Hochtaunuskreis), ...



Quelle: Statistische Ämter der Länder, Bundesagentur für Arbeit, ZEFIR, eigene Berechnungen

Datenlizenz Deutschland - Namensnennung - Version 2.0

## Kennzahlen Kosten Wirtschaftsförderung



Jahresabschluss 2021

Teilergebnishaushalt Produkt 57101 Wirtschaftsförderung/Stadtmarketing						
Stadt Usingen						
Nr.	Konten	Bezeichnung	Ergebnis des Vorjahres 2020	Fortgeschriebener Ansatz des Haushaltsjahres 2021	Ergebnis des Haushaltsjahres 2021	Vergleich fortgeschr. Ansatz/ Ergebnis des Haushaltsjahres (Sp. 5 ./ Sp. 6)
		<b>Ordentliche Erträge</b>				
01	50	Privatrechtliche Leistungsentgelte	-7.888,80		-1.446,40	1.446,40
07	540-543	Erträge aus Zuweisungen u. Zuschüssen für lfd. Zwecke u. allgemeine Umlagen		-3.000,00		-3.000,00
<b>10</b>		<b>Summe der ordentlichen Erträge (Nr. 1 bis 9)</b>	<b>-7.888,80</b>	<b>-3.000,00</b>	<b>-1.446,40</b>	<b>-1.553,60</b>
		<b>Ordentliche Aufwendungen</b>				
11	62, 63, 640-643, 647-649, 65	Personalaufwendungen	51.790,88	56.293,00	54.875,77	1.417,23
12	644-646	Versorgungsaufwendungen	3.716,54	4.136,00	3.557,02	578,98
13	60, 61, 67-69	Aufwendungen für Sach- und Dienstleistungen	18.596,92	12.550,00	7.966,91	4.583,09
14	66	Abschreibungen	979,00	4.148,00	902,00	3.246,00
15	71	Aufwendungen f. Zuweisungen u. Zuschüsse sowie besondere Finanzaufwendungen	12.858,48	14.300,00	14.836,16	-536,16
<b>19</b>		<b>Summe der ordentlichen Aufwendungen (Nr. 11 bis 18)</b>	<b>87.941,82</b>	<b>91.427,00</b>	<b>82.137,86</b>	<b>9.289,14</b>
<b>20</b>		<b>Verwaltungsergebnis (Nr. 10 ./ Nr. 19)</b>	<b>80.053,02</b>	<b>88.427,00</b>	<b>80.691,46</b>	<b>7.735,54</b>
21	56, 57	Finanzerträge				
22	77	Finanzaufwendungen				
<b>23</b>		<b>Finanzergebnis (Nr. 21 ./ Nr. 22)</b>				
<b>24</b>		<b>Ordentliches Ergebnis (Verwaltungsergebnis und Finanzergebnis Nr. 20 und Nr. 23)</b>	<b>80.053,02</b>	<b>88.427,00</b>	<b>80.691,46</b>	<b>7.735,54</b>
25	59	Außerordentliche Erträge	-1.000,00			
26	79	Außerordentliche Aufwendungen				
<b>27</b>		<b>Außerordentliches Ergebnis (Nr. 25 ./ Nr. 26)</b>	<b>-1.000,00</b>			
<b>28</b>		<b>Jahresergebnis vor internen Leistungsbeziehungen (ordentliches Ergebnis und außerordentliches Ergebnis Nr. 24 und Nr. 27)</b>	<b>79.053,02</b>	<b>88.427,00</b>	<b>80.691,46</b>	<b>7.735,54</b>
29		Erlöse aus internen Leistungsbeziehungen	-75,01			
30		Kosten aus internen Leistungsbeziehungen	14.820,89	14.710,00	15.759,21	-1.049,21
<b>31</b>		<b>Ergebnis der internen Leistungsbeziehungen</b>	<b>14.745,88</b>	<b>14.710,00</b>	<b>15.759,21</b>	<b>-1.049,21</b>
<b>32</b>		<b>Jahresergebnis nach internen Leistungsbeziehungen</b>	<b>93.798,90</b>	<b>103.137,00</b>	<b>96.450,67</b>	<b>6.686,33</b>



Jahresabschluss 2021

Teilfinanzhaushalt Produkt 57101 Wirtschaftsförderung/Stadtmarketing					
Stadt Usingen					
Nr.	Bezeichnung	Ergebnis des Vorjahres 2020	Fortgeschriebener Ansatz des Haushaltsjahres 2021	Ergebnis des Haushaltsjahres 2021	Vergleich fortgeschr. Ansatz/ Ergebnis des Haushaltsjahres (Sp. 4 ./ Sp. 5)
	<b>Einzahlungen aus Investitionstätigkeit</b>				
20	+ Einz. aus Investitionszuweis. und -zuschüssen sowie aus Investitions-beiträgen				
21	+ Einz. aus Abgängen von Vermögens-gegenständen des Sachanlagevermögens und des immateriellen Anlagevermögens				
22	+ Einz. aus Abgängen von Vermögens-gegenständen des Finanzanlagevermögens				
	<b>Einzahlungen aus Finanzierungstätigkeit</b>				
31	+ Einz. aus der Aufnahme v. Krediten und wirtschaftlich vergleichbaren Vorgängen für Investitionen				
	<b>Summe</b>				
	<b>Auszahlungen aus Investitionstätigkeit</b>				
24	- Ausz. für den Erwerb von Grundstücken und Gebäuden				
25	- Ausz. für Baumaßnahmen				
26	- Ausz. für Investitionen in das sonstige Sachanlagevermögen und immaterielle Anlagevermögen davon: Ausz. aus gewährten Investitionszuweisungen und -zuschüssen				
27	- Ausz. für Investitionen in das Finanzanlagevermögen				
	<b>Auszahlungen aus Finanzierungstätigkeit</b>				
32	- Auszahlungen für die Tilgung von Krediten und wirtschaftlich vergl. Vorgängen für Investitionen				
	<b>Summe</b>				
	<b>Saldo (Einzahlungen ./ Auszahlungen)</b>				

<b>Produktbeschreibung Produkt 57301 Wochenmärkte</b>	
Stadt Usingen	
<b>Verantwortliche Organisationseinheit</b>	<b>Verantwortliche Person(en)</b>
Kulturamt	Ute Harmel
<b>Auftragsgrundlage</b>	Beschlüsse der städtischen Gremien
<b>Kurzbeschreibung</b>	Organisation von Märkten (Marktfestsetzung, Standplatzfestsetzung, Brandschutz, Sperrung usw.). Wochenmarkt jeden Freitag
<b>Zielgruppe</b>	Bürgerinnen und Bürger der Stadt Usingen ebenso wie Bürgerinnen und Bürger der umliegenden Städte und Gemeinden
<b>Allgemeine Ziele</b>	Bereitstellen eines Wochenmarktes sowohl als Beitrag zur Nahversorgung der Bevölkerung mit frischen und vielfältigen Produkten aus der Region als auch zur Stärkung des Verkaufsraumes Innenstadt.

Jahresabschluss 2021

Teilergebnishaushalt Produkt 57301 Wochenmärkte						
Stadt Usingen						
Nr.	Konten	Bezeichnung	Ergebnis des Vorjahres 2020	Fortgeschriebener Ansatz des Haushaltsjahres 2021	Ergebnis des Haushaltsjahres 2021	Vergleich fortgeschr. Ansatz/ Ergebnis des Haushaltsjahres (Sp. 5 ./ Sp. 6)
		<b>Ordentliche Erträge</b>				
01	50	Privatrechtliche Leistungsentgelte	-2.890,30	-5.000,00	-5.374,40	374,40
02	51	Öffentlich-rechtliche Leistungsentgelte	-2.642,40			
09	53	Sonstige ordentliche Erträge	-18,90	-25,00		-25,00
<b>10</b>		<b>Summe der ordentlichen Erträge (Nr. 1 bis 9)</b>	<b>-5.551,60</b>	<b>-5.025,00</b>	<b>-5.374,40</b>	<b>349,40</b>
		<b>Ordentliche Aufwendungen</b>				
11	62, 63, 640-643, 647-649, 65	Personalaufwendungen	5.320,56	6.376,00	121,67	6.254,33
12	644-646	Versorgungsaufwendungen	9.957,63	3.252,00	-264,40	3.516,40
13	60, 61, 67-69	Aufwendungen für Sach- und Dienstleistungen	1.542,59	2.300,00	1.732,49	567,51
<b>19</b>		<b>Summe der ordentlichen Aufwendungen (Nr. 11 bis 18)</b>	<b>16.820,78</b>	<b>11.928,00</b>	<b>1.589,76</b>	<b>10.338,24</b>
<b>20</b>		<b>Verwaltungsergebnis (Nr. 10 ./ Nr. 19)</b>	<b>11.269,18</b>	<b>6.903,00</b>	<b>-3.784,64</b>	<b>10.687,64</b>
21	56, 57	Finanzerträge				
22	77	Finanzaufwendungen				
<b>23</b>		<b>Finanzergebnis (Nr. 21 ./ Nr. 22)</b>				
<b>24</b>		<b>Ordentliches Ergebnis (Verwaltungsergebnis und Finanzergebnis Nr. 20 und Nr. 23)</b>	<b>11.269,18</b>	<b>6.903,00</b>	<b>-3.784,64</b>	<b>10.687,64</b>
25	59	Außerordentliche Erträge				
26	79	Außerordentliche Aufwendungen				
<b>27</b>		<b>Außerordentliches Ergebnis (Nr. 25 ./ Nr. 26)</b>				
<b>28</b>		<b>Jahresergebnis vor internen Leistungsbeziehungen (ordentliches Ergebnis und außerordentliches Ergebnis Nr. 24 und Nr. 27)</b>	<b>11.269,18</b>	<b>6.903,00</b>	<b>-3.784,64</b>	<b>10.687,64</b>
29		Erlöse aus internen Leistungsbeziehungen				
30		Kosten aus internen Leistungsbeziehungen	41.819,99	39.665,00	1.657,02	38.007,98
<b>31</b>		<b>Ergebnis der Internen Leistungsbeziehungen</b>	<b>41.819,99</b>	<b>39.665,00</b>	<b>1.657,02</b>	<b>38.007,98</b>
<b>32</b>		<b>Jahresergebnis nach Internen Leistungsbeziehungen</b>	<b>53.089,17</b>	<b>46.568,00</b>	<b>-2.127,62</b>	<b>48.695,62</b>

Jahresabschluss 2021

Teilfinanzhaushalt Produkt 57301 Wochenmärkte					
Stadt Usingen					
Nr.	Bezeichnung	Ergebnis des Vorjahres 2020	Fortgeschriebener Ansatz des Haushaltsjahres 2021	Ergebnis des Haushaltsjahres 2021	Vergleich fortgeschr. Ansatz/ Ergebnis des Haushaltsjahres (Sp. 4 ./ Sp. 5)
	<b>Einzahlungen aus Investitionstätigkeit</b>				
20	+ Einz. aus Investitionszuweis. und -zuschüssen sowie aus Investitions-beiträgen				
21	+ Einz. aus Abgängen von Vermögens-gegenständen des Sachanlagevermögens und des immateriellen Anlagevermögens				
22	+ Einz. aus Abgängen von Vermögens-gegenständen des Finanzanlagevermögens				
	<b>Einzahlungen aus Finanzierungstätigkeit</b>				
31	+ Einz. aus der Aufnahme v. Krediten und wirtschaftlich vergleichbaren Vorgängen für Investitionen				
	<b>Summe</b>				
	<b>Auszahlungen aus Investitionstätigkeit</b>				
24	- Ausz. für den Erwerb von Grundstücken und Gebäuden				
25	- Ausz. für Baumaßnahmen				
26	- Ausz. für Investitionen in das sonstige Sachanlagevermögen und immaterielle Anlagevermögen davon: Ausz. aus gewährten Investitionszuweisungen und -zuschüssen				
27	- Ausz. für Investitionen in das Finanzanlagevermögen				
	<b>Auszahlungen aus Finanzierungstätigkeit</b>				
32	- Auszahlungen für die Tilgung von Krediten und wirtschaftlich vergl. Vorgängen für Investitionen				
	<b>Summe</b>				
	<b>Saldo (Einzahlungen ./ Auszahlungen)</b>				

**Produktbeschreibung Produkt 573020 Feste und Veranstaltungen**

Stadt Usingen

**Verantwortliche Organisationseinheit**

Hauptamt

**Verantwortliche Person(en)**

Ute Harmel

Jahresabschluss 2021

Teilergebnishaushalt Produkt 573020 Feste und Veranstaltungen						
Stadt Usingen						
Nr.	Konten	Bezeichnung	Ergebnis des Vorjahres 2020	Fortgeschriebener Ansatz des Haushaltsjahres 2021	Ergebnis des Haushaltsjahres 2021	Vergleich fortgeschr. Ansatz/ Ergebnis des Haushaltsjahres (Sp. 5 ./ Sp. 6)
		<b>Ordentliche Erträge</b>				
01	50	Privatrechtliche Leistungsentgelte		-22.000,00	4.410,00	-26.410,00
07	540-543	Erträge aus Zuweisungen u. Zuschüssen für lfd. Zwecke u. allgemeine Umlagen		-23.000,00		-23.000,00
08	546	Erträge a. Auflösung v. SoPo aus Investitionszuweisungen, -zuschüssen u. -beiträgen		-376,00	-315,00	-61,00
09	53	Sonstige ordentliche Erträge	-650,00		-4.410,00	4.410,00
<b>10</b>		<b>Summe der ordentlichen Erträge (Nr. 1 bis 9)</b>	<b>-650,00</b>	<b>-45.376,00</b>	<b>-315,00</b>	<b>-45.061,00</b>
		<b>Ordentliche Aufwendungen</b>				
11	62, 63, 640-643, 647-649, 65	Personalaufwendungen	23.738,07	32.719,00	25.311,17	7.407,83
12	644-646	Versorgungsaufwendungen	1.699,47	2.340,00	1.638,09	701,91
13	60, 61, 67-69	Aufwendungen für Sach- und Dienstleistungen	1.787,50	139.250,00	11.917,38	127.332,62
14	66	Abschreibungen	2.014,00	3.735,00	3.058,00	677,00
15	71	Aufwendungen f. Zuweisungen u. Zuschüsse sowie besondere Finanzaufwendungen		2.000,00		2.000,00
<b>19</b>		<b>Summe der ordentlichen Aufwendungen (Nr. 11 bis 18)</b>	<b>29.239,04</b>	<b>180.044,00</b>	<b>41.924,64</b>	<b>138.119,36</b>
<b>20</b>		<b>Verwaltungsergebnis (Nr. 10 ./ Nr. 19)</b>	<b>28.589,04</b>	<b>134.668,00</b>	<b>41.609,64</b>	<b>93.058,36</b>
21	56, 57	Finanzerträge				
22	77	Finanzaufwendungen				
<b>23</b>		<b>Finanzergebnis (Nr. 21 ./ Nr. 22)</b>				
<b>24</b>		<b>Ordentliches Ergebnis (Verwaltungsergebnis und Finanzergebnis Nr. 20 und Nr. 23)</b>	<b>28.589,04</b>	<b>134.668,00</b>	<b>41.609,64</b>	<b>93.058,36</b>
25	59	Außerordentliche Erträge	-3.000,00		-3.000,00	3.000,00
26	79	Außerordentliche Aufwendungen				
<b>27</b>		<b>Außerordentliches Ergebnis (Nr. 25 ./ Nr. 26)</b>	<b>-3.000,00</b>		<b>-3.000,00</b>	<b>3.000,00</b>
<b>28</b>		<b>Jahresergebnis vor internen Leistungsbeziehungen (ordentliches Ergebnis und außerordentliches Ergebnis Nr. 24 und Nr. 27)</b>	<b>25.589,04</b>	<b>134.668,00</b>	<b>38.609,64</b>	<b>96.058,36</b>
29		Erlöse aus internen Leistungsbeziehungen	-296,09	-53,00		-53,00
30		Kosten aus internen Leistungsbeziehungen	21.058,92	38.406,00	16.266,82	22.139,18
<b>31</b>		<b>Ergebnis der internen Leistungsbeziehungen</b>	<b>20.762,83</b>	<b>38.353,00</b>	<b>16.266,82</b>	<b>22.086,18</b>
<b>32</b>		<b>Jahresergebnis nach internen Leistungsbeziehungen</b>	<b>46.351,87</b>	<b>173.021,00</b>	<b>54.876,46</b>	<b>118.144,54</b>

Jahresabschluss 2021

Teilfinanzhaushalt Produkt 573020 Feste und Veranstaltungen					
Stadt Usingen					
Nr.	Bezeichnung	Ergebnis des Vorjahres 2020	Fortgeschriebener Ansatz des Haushaltsjahres 2021	Ergebnis des Haushaltsjahres 2021	Vergleich fortgeschr. Ansatz/ Ergebnis des Haushaltsjahres (Sp. 4 ./ Sp. 5)
	<b>Einzahlungen aus Investitionstätigkeit</b>				
20	+ Einz. aus Investitionszuweis. und -zuschüssen sowie aus Investitions-beiträgen				
21	+ Einz. aus Abgängen von Vermögens-gegenständen des Sachanlagevermögens und des immateriellen Anlagevermögens				
22	+ Einz. aus Abgängen von Vermögens-gegenständen des Finanzanlagevermögens				
	<b>Einzahlungen aus Finanzierungstätigkeit</b>				
31	+ Einz. aus der Aufnahme v. Krediten und wirtschaftlich vergleichbaren Vorgängen für Investitionen				
	<b>Summe</b>				
	<b>Auszahlungen aus Investitionstätigkeit</b>				
24	- Ausz. für den Erwerb von Grundstücken und Gebäuden				
25	- Ausz. für Baumaßnahmen				
26	- Ausz. für Investitionen in das sonstige Sachanlagevermögen und immaterielle Anlagevermögen davon: Ausz. aus gewährten Investitionszuweisungen und -zuschüssen				
27	- Ausz. für Investitionen in das Finanzanlagevermögen				
	<b>Auszahlungen aus Finanzierungstätigkeit</b>				
32	- Auszahlungen für die Tilgung von Krediten und wirtschaftlich vergl. Vorgängen für Investitionen				
	<b>Summe</b>				
	<b>Saldo (Einzahlungen ./ Auszahlungen)</b>				

**Produktbeschreibung Produkt 57330**

Stadt Usingen

**Verantwortliche Organisationseinheit**

**Verantwortliche Person(en)**



Jahresabschluss 2021

<b>Teilergebnishaushalt Produkt 57330</b>						
Stadt Usingen						
Nr.	Konten	Bezeichnung	Ergebnis des Vorjahres 2020	Fortgeschriebener Ansatz des Haushaltsjahres 2021	Ergebnis des Haushaltsjahres 2021	Vergleich fortgeschr. Ansatz/ Ergebnis des Haushaltsjahres (Sp. 5 ./ Sp. 6)
		<b>Ordentliche Erträge</b>				
<b>10</b>		<b>Summe der ordentlichen Erträge (Nr. 1 bis 9)</b>				
		<b>Ordentliche Aufwendungen</b>				
<b>19</b>		<b>Summe der ordentlichen Aufwendungen (Nr. 11 bis 18)</b>				
<b>20</b>		<b>Verwaltungsergebnis (Nr. 10 ./ Nr. 19)</b>				
21	56, 57	Finanzerträge				
22	77	Finanzaufwendungen				
<b>23</b>		<b>Finanzergebnis (Nr. 21 ./ Nr. 22)</b>				
<b>24</b>		<b>Ordentliches Ergebnis (Verwaltungsergebnis und Finanzergebnis Nr. 20 und Nr. 23)</b>				
25	59	Außerordentliche Erträge				
26	79	Außerordentliche Aufwendungen				
<b>27</b>		<b>Außerordentliches Ergebnis (Nr. 25 ./ Nr. 26)</b>				
<b>28</b>		<b>Jahresergebnis vor internen Leistungsbeziehungen (ordentliches Ergebnis und außerordentliches Ergebnis Nr. 24 und Nr. 27)</b>				
29		Erlöse aus internen Leistungsbeziehungen				
30		Kosten aus internen Leistungsbeziehungen				
<b>31</b>		<b>Ergebnis der internen Leistungsbeziehungen</b>				
<b>32</b>		<b>Jahresergebnis nach internen Leistungsbeziehungen</b>				

Jahresabschluss 2021

Teilfinanzhaushalt Produkt 57330					
Stadt Usingen					
Nr.	Bezeichnung	Ergebnis des Vorjahres 2020	Fortgeschriebener Ansatz des Haushaltsjahres 2021	Ergebnis des Haushaltsjahres 2021	Vergleich fortgeschr. Ansatz/ Ergebnis des Haushaltsjahres (Sp. 4 ./ Sp. 5)
	<b>Einzahlungen aus Investitionstätigkeit</b>				
20	+ Einz. aus Investitionszuweis. und -zuschüssen sowie aus Investitions-beiträgen				
21	+ Einz. aus Abgängen von Vermögens-gegenständen des Sachanlagevermögens und des immateriellen Anlagevermögens				
22	+ Einz. aus Abgängen von Vermögens-gegenständen des Finanzanlagevermögens				
	<b>Einzahlungen aus Finanzierungstätigkeit</b>				
31	+ Einz. aus der Aufnahme v. Krediten und wirtschaftlich vergleichbaren Vorgängen für Investitionen				
	<b>Summe</b>				
	<b>Auszahlungen aus Investitionstätigkeit</b>				
24	- Ausz. für den Erwerb von Grundstücken und Gebäuden				
25	- Ausz. für Baumaßnahmen				
26	- Ausz. für Investitionen in das sonstige Sachanlagevermögen und immaterielle Anlagevermögen davon: Ausz. aus gewährten Investitionszuweisungen und -zuschüssen				
27	- Ausz. für Investitionen in das Finanzanlagevermögen				
	<b>Auszahlungen aus Finanzierungstätigkeit</b>				
32	- Auszahlungen für die Tilgung von Krediten und wirtschaftlich vergl. Vorgängen für Investitionen				
	<b>Summe</b>				
	<b>Saldo (Einzahlungen ./ Auszahlungen)</b>				

<b>Produktbeschreibung Produkt 57341 Wilhelmjsalon/Christian-Wirth-Saal</b>	
Stadt Usingen	
<b>Verantwortliche Organisationseinheit</b>	<b>Verantwortliche Person(en)</b> Antje Knappe
<b>Auftragsgrundlage</b>	Beschlüsse der städtischen Gremien sowie vertragliche Regelungen.
<b>Kurzbeschreibung</b>	Vermietung von Räumlichkeiten in der Gemeinschaftseinrichtung.
<b>Zielgruppe</b>	Alle Bürgerinnen und Bürger.
<b>Allgemeine Ziele</b>	Bereitstellung und Unterhaltung von Räumlichkeiten für die Allgemeinheit sowie zur Vereinsförderung.

## 1. Allgemeine Informationen

### **Wilhelmisalon am Schloßgarten-Campus an der Christian-Wirth-Schule:**

Adresse: Schlossplatz 1

Der Wilhelmisalon wurde im Absprache mit dem Hochtaunuskreis als Anbau zur CWS Mensa für ca. 1,8 Mio. € errichtet und 2014 in Betrieb genommen. Diese Baumaßnahme wurde im Zuge der Sanierung der Alten Stadtmauer (ca. 0,45 Mio. €) und der Multifunktionsanlage (ca. 1,8 Mio. €) erstellt. Die jährlichen Betriebs- und Unterhaltungskosten werden zur Hälfte dem Hochtaunuskreis in Rechnung gestellt.

### **Christian-Wirth-Saal am Schloßgarten-Campus an der Christian-Wirth-Schule**

Adresse: Schlossplatz 1

Der Christian-Wirth-Saal ursprünglich als Mensa der Christian-Wirth-Schule genutzt, dient ebenso als Möglichkeit der Durchführung von Veranstaltungen sämtlicher Art.

Der Saal liegt im Eigentum des Hochtaunuskreises, sodass die Stadt sich mit 50% an den Betriebskosten beteiligt.

Errichtet und eingeweiht ist der Christian-Wirth-Saal 2011 und durch eine Verwaltungs- und Betriebsvereinbarung mit der Stadt verbunden worden. Seit Juni 2014 haben die Vereine die Möglichkeit die Räumlichkeiten mit zu nutzen.

### **Bürgerhaus Eschbach:**

Adresse: Schulstraße 15

Sporthalle mit 2 Räumen und Küche

Das Gebäude wurde in 2007 bis 2013 energetisch saniert (300.000 €). Gebäudehülle energetisch optimiert, Wärmedämmverbundsystem (WDVS) nach Energieeinsparverordnung (EnEV), Brandschutzforderungen wurden erfüllt und Sanierungsstau abgebaut.

Heizung: Öl mit Brauchwasser Bj. 1985/175 KW. Heizungsanlage steht unter Beobachtung. Anlage ist in den nächsten Jahren zu erneuern. In 2014 wurden die beiden Lüftungs-/Heizungsanlagen der Halle (ca. 70.000 €) ertüchtigt.

In 2019 Erneuerung der Sicherheitsbeleuchtungsanlage (20.000 €), Dachreparatur (6.400 €).

In 2021 ist die Umsetzung Brandschutzauflagen JUZ (8.000 €) geplant.

### **Bürgerhaus Kransberg:**

Adresse: Am See 4

Sporthalle mit 1 Raum und Küche und Kindergartenanbau

Das Gebäude wurde in 2009 energetisch saniert (200.000 €). Gebäudehülle energetisch optimiert WDVS nach EnEV und Sanierungsstau abgebaut.

Heizung: Niedertemperatur Öl mit Brauchwasser Bj. 1996 /70 KW. Heizungsanlage steht unter Beobachtung, derzeit kein Handlungsbedarf. Die Dachflächen müssen in den nächsten 3 bis 5 Jahren saniert werden. Kosten werden mit Bedarf ermittelt.

Für den Haushalt 2020/2021 sind hier keine Investitionen geplant.

**Bürgerhaus Merzhausen:**

Adresse: An der Sporthalle 11

Sporthalle mit 1 Raum und Küche

Das Gebäude wurde in 2011 energetisch saniert (440.000 €). Gebäudehülle energetisch optimiert WDVS nach EnEV und Sanierungsstau abgebaut.

Heizung: Erdgas mit Brauchwasser Bj. 1990/50 KW. Heizung wurde im Zuge der energetischen Sanierung überprüft, derzeit kein Handlungsbedarf. Lüftungsanlage der Halle Bj. 2011.

In 2019 Anschaffung von Bühnenteilen, Tischen und Stühlen (16.000 €), sowie Erneuerung der Sicherheitsbeleuchtung.

In 2020 wurde der Umbau des Notausgangs (8.000 €) vollzogen und die Geräteraumtore wurden erneuert (30.000 €), sowie die Anschaffung der restlichen Tische und Bestuhlung (32.000 €)

**Bürgerhaus Michelbach:**

Adresse: Hubertusstraße 11

1 Raum mit Küche

Das Gebäude wurde in 2005 energetisch saniert (280.000 €). Gebäudehülle energetisch optimiert WDVS nach EnEV und Sanierungsstau abgebaut.

Heizung: Elektronachtspeicheröfen. Einzelne Elektrospeicheröfen sind abgängig, hier muss in naher Zukunft ein Gesamtkonzept zur Gebäudebeheizung angegangen werden.

**Bürgerhaus Wernborn:**

Adresse: An der Eichkopfhalle

Sporthalle mit 1 Raum und Küche

Das Gebäude wurde in 2012 energetisch saniert (345.000 €). Gebäudehülle energetisch optimiert WDVS nach EnEV und Sanierungsstau abgebaut.

Heizung: 2 Stück Ölbrennwert a 90 KW/ Bj. 2007 mit Brauchwasser. Heizungen laufen abwechselnd, nur bei Starkfrost gehen beide Anlagen in Betrieb so kann eine optimale Ausnutzung der Heizungsanlagen erfolgen. Lüftungsanlage Bj. 2012.

In 2019 Anschaffung von Tischen/Stühlen (10.700 €) sowie Erneuerung der Hallentore (16.000 €)

In 2021 geplant sind die Planung/Umsetzung der Brandschutzaufgabe (20.000 €).

**Bürgerhaus Wilhelmsdorf:**

Adresse: Jägerwiese 14

Sporthalle mit 1 Raum und Küche

Das Gebäude wurde in 2004 energetisch saniert (181.000 €). Gebäudehülle energetisch optimiert WDVS nach EnEV und Sanierungsstau abgebaut. Heizung: Flüssiggasbrennwert mit Brauchwasser Bj. 2000/60 KW. Heizung laut Wartungsprotokollen ohne Beanstandung.

In 2019 Anbau Lagerraum (27.700 €), sowie Sanierung/Umsetzung Brandschutzkonzept (62.600 €)

In 2021 geplant ist die Umsetzung der Auflagen aus der Baugenehmigung 2019 (20.000 €)

Alle Gebäude haben eine theoretische Benutzungsmöglichkeit von Montag-Sonntag Regel-Öffnungszeiten: 8 – 22 Uhr (= 14 Std.) pro Raum.

	Wilhelmj-salon	Christian-Wirth-Saal	BGH Eschbach	BGH Kransberg	BGH Merzhausen	BGH Michelbach	BGH Wernborn	BGH Wilhelmsdorf
Öffnungsstd. im Jahr	5.110,00	5.110,00	15.330,00	10.220,00	10.220,00	5.110,00	10.220,00	10.220,00

## 2. Bruttogesamtfläche (BGF)

	Wilhelmj-salon	Christian-Wirth-Saal	BGH Eschbach	BGH Kransberg	BGH Merzhausen	BGH Michelbach	BGH Wernborn	BGH Wilhelmsdorf
Bruttogesamtfläche (m²)	205,00	606,00	1.511,00	617,00	715,00	612,00	1.039,00	782,00

## 3. Belegungsumfang

	*Wilhelmj-salon	*Christian-Wirth-Saal	BGH Eschbach	BGH Kransberg	BGH Merzhausen	BGH Michelbach	BGH Wernborn	BGH Wilhelmsdorf
Belegung 2015	40,5%	18,6%	26,6%	30,0%	20,2%	8,5%	23,6%	10,7%
Belegung 2016	35,0%	11,6%	35,0%	34,7%	32,7%	11,2%	26,6%	13,7%
Belegung 2017	41,1%	17,9%	29,7%	32,7%	28,9%	8,8%	26,1%	13,6%
Belegung 2018	36,5%	15,4%	31,7%	33,6%	31,9%	9,1%	25,4%	22,2%
Belegung 2019	38,3%	14,8%	29,7%	32,4%	30,4%	9,4%	23,4%	11,6%
Belegung 2020	22,1%	4,6%	18,3%	20,2%	18,7%	8,0%	14,3%	15,4%
Belegung 2021	39,5%	6,2%	37,6%	31,3%	33,7%	18,5%	29,8%	26,5%

Die Belegungszeiten sind aufgrund der Regel-Öffnungszeiten (8-22 Uhr) berechnet worden.

\*Für den Wilhelmj-Salon und den Christian Wirth-Saal sind Doppelbelegungen miteingerechnet. Die Stunden der Nutzung sind bei beiden Räumen eingerechnet. Es ist jedoch nicht möglich nachzuprüfen inwieweit beide Räumlichkeiten hierbei wirklich genutzt wurden.

Durch die Lock-Downs aufgrund der Corona-Pandemie sind die Belegungszeiten in 2020 deutlich gesunken.

Bei der Betrachtung des Belegungsumfangs des Bürgerhauses Merzhausen in 2020 ist zu beachten, dass das Bürgerhaus 5 Wochen nach dem ersten Lock-Down nicht von Vereinen genutzt werden konnte, da die Kita die Räumlichkeiten nutzen musste. Aufgrund dessen war das Bürgerhaus in dieser Zeit voll belegt.

#### 4. Betriebskosten / Gesamtkosten

	Wilhelmj- salon/ Christian- Wirth-Saal	BGH Eschbach	BGH Kransberg	BGH Merzhäusen	BGH Michelbach	BGH Wernborn	BGH Wilhelmsdorf
	Ist 2020	Ist 2020	Ist 2020	Ist 2020	Ist 2020	Ist 2020	Ist 2020
Strom	9.027,54	6.071,06	1.306,75	2.504,92	9.225,22	8.765,95	1.607,32
Heizung	5.109,54	5.230,00	826,20	4.466,83	0,00	14.369,84	3.137,94
Wasser/Abwasser	4.214,09	1.715,42	685,33	1.570,44	0,00	752,04	763,61
Entsorgung	1.627,15	1.726,15	737,35	1.510,42	0,00	1.409,88	979,87
Reinigung	10.047,13	8.041,29	1.915,78	4.019,22	125,30	85,81	2.398,63
Sonstige Betriebskosten (Gebühren, Versicherungen)	813,47	1.158,53	653,13	1.293,79	543,43	1.131,07	506,97
<b>Summe</b>	<b>30.838,92</b>	<b>23.942,45</b>	<b>6.124,54</b>	<b>15.365,62</b>	<b>9.893,95</b>	<b>26.514,59</b>	<b>9.394,34</b>

Strom je BGF	4,54	4,02	2,12	3,50	15,07	8,44	2,06
Heizung je BGF	2,57	3,46	1,34	6,25	0,00	13,83	4,01
Wasser/Abwasser je BGF	2,12	1,14	1,11	2,20	0,00	0,72	0,98
Entsorgung je BGF	0,82	1,14	1,20	2,11	0,00	1,36	1,25
Reinigung je BGF	5,06	5,32	3,10	5,62	0,20	0,08	3,07
Sonstige Betriebskosten je BGF (Gebühren, Versicherungen etc.)	0,41	0,77	1,06	1,81	0,89	1,09	0,65
<b>Betriebskosten je BGF</b>	<b>20,41</b>	<b>15,85</b>	<b>9,93</b>	<b>21,49</b>	<b>16,17</b>	<b>25,52</b>	<b>12,01</b>

<b>Gesamtkosten (inkl. Personal, Sach- davon Abschreibungen (AfA)</b>	<b>178.436,93</b>	<b>79.056,27</b>	<b>28.042,29</b>	<b>132.844,50</b>	<b>30.308,62</b>	<b>100.800,91</b>	<b>61.845,95</b>
ungenutzte Kosten (Leerkosten)	125.798,04	55.576,56	18.872,46	94.452,44	27.641,46	74.491,87	53.434,90
<b>Gesamtkosten (inkl. ILV) je BGF</b>	<b>118,09</b>	<b>52,32</b>	<b>45,45</b>	<b>185,80</b>	<b>49,52</b>	<b>97,02</b>	<b>79,09</b>

#### Erläuterungen zu den Betriebskosten:

Beim Wilhelmjsalon wurden die Betriebskosten der CWS Mensa (Christian-Wirth-Saal) und des Anbaus (Wilhelmjsalon) zusammen berücksichtigt und durch die gesamte Bruttogesamtfläche geteilt.

Strom: Die hohen Stromkosten im BGH Michelbach resultieren aus der Verwendung von Nachtspeicheröfen. Die Heizung wird hier über den Strom betrieben.

Heizung: Die hohen Heizkosten im Bürgerhaus Wernborn resultieren aus einer zusätzlichen Notbetankung Anfang 2020, da der Öltank nach der Reinigung und Überprüfung in 2019 nicht erneut betankt wurde.

Reinigung: Die Reinigungskosten fallen in den Bürgerhäusern in Michelbach und Wernborn deutlich geringer aus, als in den anderen Bürgerhäusern. Dies liegt daran, dass im Bürgerhaus Michelbach nur die Glasreinigung von einer Fremdfirma erfolgt. Die Reinigung selbst wird durch den Nutzer vorgenommen. Im Bürgerhaus Merzhäusen erfolgt die Reinigung durch den TUS Merzhäusen. Die Reinigung der Bürgerhäuser in Eschbach, Kransberg und Wilhelmsdorf erfolgt durch Fremdfirmen.

Gesamtbeurteilung: Die Verbrauchskosten im BGH Merzhäusen sind auffällig hoch. Analysen von Fachamt sehen den Grund im Nutzerverhalten. Die Verbrauchskosten von Wilhelmjsalon und Christian-Wirth-Saal sind auffallend niedrig, aufgrund der verhältnismäßig hohen Personalkosten und Abschreibungen sind die Gesamtkosten aber dennoch hoch.

	Wilhelmj- salon/ Christian- Wirth-Saal	BGH Eschbach	BGH Kransberg	BGH Merzhausen	BGH Michelbach	BGH Wernborn	BGH Wilhelmsdorf
	Ist 2021	Ist 2021	Ist 2021	Ist 2021	Ist 2021	Ist 2021	Ist 2021
Strom	22.122,28	6.172,02	1.170,08	2.080,23	9.057,62	7.842,11	1.521,16
Heizung	3.714,86	5.501,68	0,00	3.703,42	0,00	5.496,80	5.905,29
Wasser/Abwasser	4.707,08	1.314,97	595,85	1.369,90	0,00	632,56	643,84
Entsorgung	1.586,48	1.574,66	732,35	1.434,36	0,00	1.409,88	936,47
Reinigung	22.002,39	9.376,06	2.367,28	3.998,40	269,92	3.259,02	3.762,96
Sonstige Betriebskosten (Gebühren, Versicherungen)	554,67	1.639,01	479,83	1.647,27	405,43	2.082,17	455,62
<b>Summe</b>	<b>54.687,76</b>	<b>25.578,40</b>	<b>5.345,39</b>	<b>14.233,58</b>	<b>9.732,97</b>	<b>20.722,54</b>	<b>13.225,34</b>

Strom je BGF	11,13	4,08	1,90	2,91	14,80	7,55	1,95
Heizung je BGF	1,87	3,64	0,00	5,18	0,00	5,29	7,55
Wasser/Abwasser je BGF	2,37	0,87	0,97	1,92	0,00	0,61	0,82
Entsorgung je BGF	0,80	1,04	1,19	2,01	0,00	1,36	1,20
Reinigung je BGF	11,07	6,21	3,84	5,59	0,44	3,14	4,81
Sonstige Betriebskosten je BGF (Gebühren, Versicherungen etc.)	0,28	1,08	0,78	2,30	0,66	2,00	0,58
<b>Betriebskosten je BGF</b>	<b>36,19</b>	<b>16,93</b>	<b>8,66</b>	<b>19,91</b>	<b>15,90</b>	<b>19,94</b>	<b>16,91</b>

<b>Gesamtkosten (inkl. Personal, Sach- davon</b>	<b>196.664,26</b>	<b>131.114,32</b>	<b>119.548,01</b>	<b>130.569,60</b>	<b>32.976,64</b>	<b>89.278,34</b>	<b>113.694,18</b>
<b>Abschreibungen (AfA)</b>	<b>30.956,00</b>	<b>57.815,75</b>	<b>3.170,00</b>	<b>18.331,00</b>	<b>1.029,00</b>	<b>11.787,00</b>	<b>4.999,00</b>
ungenutzte Kosten (Leerkosten)	138.648,30	92.173,37	80.455,81	92.834,99	30.074,70	65.976,69	98.231,77
<b>Gesamtkosten (inkl. ILV) je BGF</b>	<b>130,16</b>	<b>86,77</b>	<b>193,76</b>	<b>182,61</b>	<b>53,88</b>	<b>85,93</b>	<b>145,39</b>

### Erläuterungen zu den Betriebskosten:

Beim Wilhelmjsalon wurden die Betriebskosten der CWS Mensa (Christian-Wirth-Saal) und des Anbaus (Wilhelmjsalon) zusammen berücksichtigt und durch die gesamte Bruttogesamtfläche geteilt.

Strom: Die hohen Stromkosten im BGH Michelbach resultieren aus der Verwendung von Nachtspeicheröfen. Die Heizung wird hier über den Strom betrieben.

Reinigung: Die Reinigungskosten fallen im Bürgerhaus in Michelbach deutlich geringer aus, als in den anderen Bürgerhäusern. Dies liegt daran, dass im Bürgerhaus Michelbach nur die Glasreinigung von einer Fremdfirma erfolgt. Die Reinigung selbst wird durch den Nutzer vorgenommen. Im Bürgerhaus Merzhausen erfolgt die Reinigung durch den TUS Merzhausen. Die Reinigung der Bürgerhäuser in Eschbach, Kransberg; Wernborn und Wilhelmsdorf erfolgt durch Fremdfirmen.

Gesamtbeurteilung: Die Verbrauchskosten in den Bürgerhäusern Merzhausen und Wernborn sind auffällig hoch. Analysen von Fachamt sehen den Grund im Nutzerverhalten.



## 5. Einnahmen

	Wilhelmj- salon	BGH Eschbach	BGH Kransberg	BGH Merzhausen	BGH Michelbach	BGH Wernborn	BGH Wilhelmsdorf
	Ist 2020	Ist 2020	Ist 2020	Ist 2020	Ist 2020	Ist 2020	Ist 2020
Benutzungsgebühren Private	0,00	-2103,26	-356,00	-2734,82	-181,48	-320,00	-134,00
Vereinsförderrichtlinie	0,00	-984,00	0,00	0,00	-552,00	0,00	-168,00
Hochtaunuskreis	-16032,55	0,00	0,00	0,00	0,00	0,00	0,00
<b>Summe</b>	<b>-16.032,55</b>	<b>-3.087,26</b>	<b>-356,00</b>	<b>-2.734,82</b>	<b>-733,48</b>	<b>-320,00</b>	<b>-302,00</b>

<b>Gesamteinnahmen</b>	<b>-16.066,55</b>	<b>-3.270,26</b>	<b>-392,00</b>	<b>-4.506,79</b>	<b>-1.291,72</b>	<b>-1.232,00</b>	<b>-391,00</b>
------------------------	-------------------	------------------	----------------	------------------	------------------	------------------	----------------

<b>Kostendeckungsgrad in %</b>	<b>18,0%</b>	<b>2,7%</b>	<b>1,8%</b>	<b>5,1%</b>	<b>7,1%</b>	<b>1,6%</b>	<b>1,1%</b>
------------------------------------	--------------	-------------	-------------	-------------	-------------	-------------	-------------

	Wilhelmj- salon	BGH Eschbach	BGH Kransberg	BGH Merzhausen	BGH Michelbach	BGH Wernborn	BGH Wilhelmsdorf
	Ist 2021	Ist 2021	Ist 2021	Ist 2021	Ist 2021	Ist 2021	Ist 2021
Benutzungsgebühren Private	0,00	-2.145,26	0,00	-4.214,58	-31,00	-298,00	-107,00
Vereinsförderrichtlinie	0,00	-948,00	0,00	0,00	-852,76	0,00	-168,00
Hochtaunuskreis	-15.467,55	0,00	0,00	0,00	0,00	0,00	0,00
<b>Summe</b>	<b>-15.467,55</b>	<b>-3.093,26</b>	<b>0,00</b>	<b>-4.214,58</b>	<b>-883,76</b>	<b>-298,00</b>	<b>-275,00</b>

<b>Gesamteinnahmen</b>	<b>-15.501,55</b>	<b>-3.276,26</b>	<b>-36,00</b>	<b>-5.986,55</b>	<b>-1.442,00</b>	<b>-1.210,00</b>	<b>-364,00</b>
------------------------	-------------------	------------------	---------------	------------------	------------------	------------------	----------------

<b>Kostendeckungsgrad in %</b>	<b>17,4%</b>	<b>2,7%</b>	<b>0,2%</b>	<b>6,8%</b>	<b>7,9%</b>	<b>1,6%</b>	<b>1,0%</b>
------------------------------------	--------------	-------------	-------------	-------------	-------------	-------------	-------------

Jahresabschluss 2021

Teilergebnishaushalt Produkt 57341 Wilhelmjsalon/Christian-Wirth-Saal						
Stadt Usingen						
Nr.	Konten	Bezeichnung	Ergebnis des Vorjahres 2020	Fortgeschriebener Ansatz des Haushaltsjahres 2021	Ergebnis des Haushaltsjahres 2021	Vergleich fortgeschr. Ansatz/ Ergebnis des Haushaltsjahres (Sp. 5 ./ Sp. 6)
		<b>Ordentliche Erträge</b>				
02	51	Öffentlich-rechtliche Leistungsentgelte		-90,00		-90,00
03	548-549	Kostensersatzleistungen und -erstattungen	-16.032,55	-6.500,00	-15.467,55	8.967,55
08	546	Erträge a. Auflösung v. SoPo aus Investitionszuweisungen,-zuschüssen u.-beiträgen	-34,00	-33,00	-32,00	-1,00
<b>10</b>		<b>Summe der ordentlichen Erträge (Nr. 1 bis 9)</b>	<b>-16.066,55</b>	<b>-6.623,00</b>	<b>-15.499,55</b>	<b>8.876,55</b>
		<b>Ordentliche Aufwendungen</b>				
11	62, 63, 640-643, 647-649, 65	Personalaufwendungen	13.680,17	15.075,00	12.291,02	2.783,98
12	644-646	Versorgungsaufwendungen	933,04	1.111,00	835,42	275,58
13	60, 61, 67-69	Aufwendungen für Sach- und Dienstleistungen	8.972,64	9.755,00	18.709,33	-8.954,33
14	66	Abschreibungen	31.344,00	31.216,00	30.956,00	260,00
15	71	Aufwendungen f. Zuweisungen u. Zuschüsse sowie besondere Finanzaufwendungen	46.123,32	40.000,00	39.807,77	192,23
<b>19</b>		<b>Summe der ordentlichen Aufwendungen (Nr. 11 bis 18)</b>	<b>101.053,17</b>	<b>97.157,00</b>	<b>102.599,54</b>	<b>-5.442,54</b>
<b>20</b>		<b>Verwaltungsergebnis (Nr. 10 ./ Nr. 19)</b>	<b>84.986,62</b>	<b>90.534,00</b>	<b>87.099,99</b>	<b>3.434,01</b>
21	56, 57	Finanzerträge				
22	77	Finanzaufwendungen				
<b>23</b>		<b>Finanzergebnis (Nr. 21 ./ Nr. 22)</b>				
<b>24</b>		<b>Ordentliches Ergebnis (Verwaltungsergebnis und Finanzergebnis Nr. 20 und Nr. 23)</b>	<b>84.986,62</b>	<b>90.534,00</b>	<b>87.099,99</b>	<b>3.434,01</b>
25	59	Außerordentliche Erträge				
26	79	Außerordentliche Aufwendungen				
<b>27</b>		<b>Außerordentliches Ergebnis (Nr. 25 ./ Nr. 26)</b>				
<b>28</b>		<b>Jahresergebnis vor internen Leistungsbeziehungen (ordentliches Ergebnis und außerordentliches Ergebnis Nr. 24 und Nr. 27)</b>	<b>84.986,62</b>	<b>90.534,00</b>	<b>87.099,99</b>	<b>3.434,01</b>
29		Erlöse aus internen Leistungsbeziehungen	-82,90			
30		Kosten aus internen Leistungsbeziehungen	77.383,76	83.638,00	94.064,72	-10.426,72
<b>31</b>		<b>Ergebnis der internen Leistungsbeziehungen</b>	<b>77.300,86</b>	<b>83.638,00</b>	<b>94.064,72</b>	<b>-10.426,72</b>
<b>32</b>		<b>Jahresergebnis nach internen Leistungsbeziehungen</b>	<b>162.287,48</b>	<b>174.172,00</b>	<b>181.164,71</b>	<b>-6.992,71</b>

Jahresabschluss 2021

Teilfinanzhaushalt Produkt 57341 Wilhelmjsalon/Christian-Wirth-Saal					
Stadt Usingen					
Nr.	Bezeichnung	Ergebnis des Vorjahres 2020	Fortgeschriebener Ansatz des Haushaltsjahres 2021	Ergebnis des Haushaltsjahres 2021	Vergleich fortgeschr. Ansatz/ Ergebnis des Haushaltsjahres (Sp. 4 ./ Sp. 5)
	<b>Einzahlungen aus Investitionstätigkeit</b>				
20	+ Einz. aus Investitionszuweis. und -zuschüssen sowie aus Investitions-beiträgen				
21	+ Einz. aus Abgängen von Vermögens-gegenständen des Sachanlagevermögens und des immateriellen Anlagevermögens				
22	+ Einz. aus Abgängen von Vermögens-gegenständen des Finanzanlagevermögens				
	<b>Einzahlungen aus Finanzierungstätigkeit</b>				
31	+ Einz. aus der Aufnahme v. Krediten und wirtschaftlich vergleichbaren Vorgängen für Investitionen				
	<b>Summe</b>				
	<b>Auszahlungen aus Investitionstätigkeit</b>				
24	- Ausz. für den Erwerb von Grundstücken und Gebäuden				
25	- Ausz. für Baumaßnahmen				
26	- Ausz. für Investitionen in das sonstige Sachanlagevermögen und immaterielle Anlagevermögen davon: Ausz. aus gewährten Investitionszuweisungen und -zuschüssen				
27	- Ausz. für Investitionen in das Finanzanlagevermögen				
	<b>Auszahlungen aus Finanzierungstätigkeit</b>				
32	- Auszahlungen für die Tilgung von Krediten und wirtschaftlich vergl. Vorgängen für Investitionen				
	<b>Summe</b>				
	<b>Saldo (Einzahlungen ./ Auszahlungen)</b>				

<b>Produktbeschreibung Produkt 57342 Bürgerhaus Eschbach</b>	
Stadt Usingen	
<b>Verantwortliche Organisationseinheit</b>	<b>Verantwortliche Person(en)</b>
Bauamt	Antje Knappe
<b>Auftragsgrundlage</b>	Beschlüsse der städtischen Gremien sowie vertragliche Regelungen.
<b>Kurzbeschreibung</b>	Vermietung von den Räumlichkeiten in der Dorfgemeinschaftseinrichtung Eschbach.
<b>Zielgruppe</b>	Alle Bürgerinnen und Bürger.
<b>Allgemeine Ziele</b>	Bereitstellung und Unterhaltung von Räumlichkeiten für die Allgemeinheit sowie zur Vereinsförderung.

Jahresabschluss 2021

Teilergebnishaushalt Produkt 57342 Bürgerhaus Eschbach						
Stadt Usingen						
Nr.	Konten	Bezeichnung	Ergebnis des Vorjahres 2020	Fortgeschriebener Ansatz des Haushaltsjahres 2021	Ergebnis des Haushaltsjahres 2021	Vergleich fortgeschr. Ansatz/ Ergebnis des Haushaltsjahres (Sp. 5 ./ Sp. 6)
		<b>Ordentliche Erträge</b>				
01	50	Privatrechtliche Leistungsentgelte	-1.687,26	-1.690,00	-1.687,26	-2,74
02	51	Öffentlich-rechtliche Leistungsentgelte	-416,00	-1.711,00	-458,00	-1.253,00
03	548-549	Kostensersatzleistungen und -erstattungen	-984,00	-5.500,00	-948,00	-4.552,00
<b>10</b>		<b>Summe der ordentlichen Erträge (Nr. 1 bis 9)</b>	<b>-3.087,26</b>	<b>-8.901,00</b>	<b>-3.093,26</b>	<b>-5.807,74</b>
		<b>Ordentliche Aufwendungen</b>				
11	62, 63, 640-643, 647-649, 65	Personalaufwendungen	8.964,65	12.576,00	8.110,03	4.465,97
12	644-646	Versorgungsaufwendungen	690,30	924,00	539,53	384,47
13	60, 61, 67-69	Aufwendungen für Sach- und Dienstleistungen	32.210,89	47.809,00	52.155,39	-4.346,39
14	66	Abschreibungen	13.726,00	13.663,00	14.133,35	-470,35
15	71	Aufwendungen f. Zuweisungen u. Zuschüsse sowie besondere Finanzaufwendungen	200,00	200,00	876,00	-676,00
<b>19</b>		<b>Summe der ordentlichen Aufwendungen (Nr. 11 bis 18)</b>	<b>55.791,84</b>	<b>75.172,00</b>	<b>75.814,30</b>	<b>-642,30</b>
<b>20</b>		<b>Verwaltungsergebnis (Nr. 10 ./ Nr. 19)</b>	<b>52.704,58</b>	<b>66.271,00</b>	<b>72.721,04</b>	<b>-6.450,04</b>
21	56, 57	Finanzerträge				
22	77	Finanzaufwendungen				
<b>23</b>		<b>Finanzergebnis (Nr. 21 ./ Nr. 22)</b>				
<b>24</b>		<b>Ordentliches Ergebnis (Verwaltungsergebnis und Finanzergebnis Nr. 20 und Nr. 23)</b>	<b>52.704,58</b>	<b>66.271,00</b>	<b>72.721,04</b>	<b>-6.450,04</b>
25	59	Außerordentliche Erträge	-183,00			
26	79	Außerordentliche Aufwendungen				
<b>27</b>		<b>Außerordentliches Ergebnis (Nr. 25 ./ Nr. 26)</b>	<b>-183,00</b>			
<b>28</b>		<b>Jahresergebnis vor internen Leistungsbeziehungen (ordentliches Ergebnis und außerordentliches Ergebnis Nr. 24 und Nr. 27)</b>	<b>52.521,58</b>	<b>66.271,00</b>	<b>72.721,04</b>	<b>-6.450,04</b>
29		Erlöse aus internen Leistungsbeziehungen	-177,65			
30		Kosten aus internen Leistungsbeziehungen	23.264,43	33.105,00	55.300,02	-22.195,02
<b>31</b>		<b>Ergebnis der internen Leistungsbeziehungen</b>	<b>23.086,78</b>	<b>33.105,00</b>	<b>55.300,02</b>	<b>-22.195,02</b>
<b>32</b>		<b>Jahresergebnis nach internen Leistungsbeziehungen</b>	<b>75.608,36</b>	<b>99.376,00</b>	<b>128.021,06</b>	<b>-28.645,06</b>

Jahresabschluss 2021

Teilfinanzhaushalt Produkt 57342 Bürgerhaus Eschbach					
Stadt Usingen					
Nr.	Bezeichnung	Ergebnis des Vorjahres 2020	Fortgeschriebener Ansatz des Haushaltsjahres 2021	Ergebnis des Haushaltsjahres 2021	Vergleich fortgeschr. Ansatz/ Ergebnis des Haushaltsjahres (Sp. 4 ./ Sp. 5)
	<b>Einzahlungen aus Investitionstätigkeit</b>				
20	+ Einz. aus Investitionszuweis. und -zuschüssen sowie aus Investitions-beiträgen				
21	+ Einz. aus Abgängen von Vermögens-gegenständen des Sachanlagevermögens und des immateriellen Anlagevermögens				
22	+ Einz. aus Abgängen von Vermögens-gegenständen des Finanzanlagevermögens				
	<b>Einzahlungen aus Finanzierungstätigkeit</b>				
31	+ Einz. aus der Aufnahme v. Krediten und wirtschaftlich vergleichbaren Vorgängen für Investitionen				
	<b>Summe</b>				
	<b>Auszahlungen aus Investitionstätigkeit</b>				
24	- Ausz. für den Erwerb von Grundstücken und Gebäuden				
25	- Ausz. für Baumaßnahmen				
26	- Ausz. für Investitionen in das sonstige Sachanlagevermögen und immaterielle Anlagevermögen davon: Ausz. aus gewährten Investitionszuweisungen und -zuschüssen	-450,00		-5.008,35	5.008,35
27	- Ausz. für Investitionen in das Finanzanlagevermögen				
	<b>Auszahlungen aus Finanzierungstätigkeit</b>				
32	- Auszahlungen für die Tilgung von Krediten und wirtschaftlich vergl. Vorgängen für Investitionen				
	<b>Summe</b>	<b>-450,00</b>		<b>-5.008,35</b>	<b>5.008,35</b>
	<b>Saldo (Einzahlungen ./ Auszahlungen)</b>	<b>-450,00</b>		<b>-5.008,35</b>	<b>5.008,35</b>

Jahresabschluss 2021

**Investitionen Produkt 57342 Bürgerhaus Eschbach**

Stadt Usingen

Nr.	Bezeichnung	Jahres- ergebnis 2020	Fortg. Ansatz 2021	Jahres- ergebnis 2021	Vergl. Fortg. Ansatz-Ergebnis 2021
421-03	Zuschüsse an (Sport-)Vereine (Vereinsförderung)	-450,00			
573-08	Bewegl. Anlageverm. BGH Eschbach			-5.008,35	5.008,35

<b>Produktbeschreibung Produkt 57343 Bürgerhaus Kransberg</b>	
Stadt Usingen	
<b>Verantwortliche Organisationseinheit</b>	<b>Verantwortliche Person(en)</b>
Bauamt	Antje Knappe
<b>Auftragsgrundlage</b>	Beschlüsse der städtischen Gremien sowie vertragliche Regelungen.
<b>Kurzbeschreibung</b>	Vermietungen von den Räumlichkeiten in der Dorfgemeinschaftseinrichtung Kransberg.
<b>Zielgruppe</b>	Alle Bürgerinnen und Bürger.
<b>Allgemeine Ziele</b>	Bereitstellung und Unterhaltung von Räumlichkeiten für die Allgemeinheit sowie zur Vereinsförderung.



Jahresabschluss 2021

Teilergebnishaushalt Produkt 57343 Bürgerhaus Kransberg						
Stadt Usingen						
Nr.	Konten	Bezeichnung	Ergebnis des Vorjahres 2020	Fortgeschriebener Ansatz des Haushaltsjahres 2021	Ergebnis des Haushaltsjahres 2021	Vergleich fortgeschr. Ansatz/ Ergebnis des Haushaltsjahres (Sp. 5 ./ Sp. 6)
		<b>Ordentliche Erträge</b>				
02	51	Öffentlich-rechtliche Leistungsentgelte	-356,00	-536,00		-536,00
03	548-549	Kostensersatzleistungen und -erstattungen		-1.800,00		-1.800,00
08	546	Erträge a. Auflösung v. SoPo aus Investitionszuweisungen,-zuschüssen u.-beiträgen	-36,00	-37,00	-37,00	
<b>10</b>		<b>Summe der ordentlichen Erträge (Nr. 1 bis 9)</b>	<b>-392,00</b>	<b>-2.373,00</b>	<b>-37,00</b>	<b>-2.336,00</b>
		<b>Ordentliche Aufwendungen</b>				
11	62, 63, 640-643, 647-649, 65	Personalaufwendungen	8.060,70	7.752,00	8.086,34	-334,34
12	644-646	Versorgungsaufwendungen	269,61	571,00	244,01	326,99
13	60, 61, 67-69	Aufwendungen für Sach- und Dienstleistungen	7.847,02	35.306,00	49.182,82	-13.876,82
14	66	Abschreibungen	3.169,00	3.420,00	3.170,00	250,00
<b>19</b>		<b>Summe der ordentlichen Aufwendungen (Nr. 11 bis 18)</b>	<b>19.346,33</b>	<b>47.049,00</b>	<b>60.683,17</b>	<b>-13.634,17</b>
<b>20</b>		<b>Verwaltungsergebnis (Nr. 10 ./ Nr. 19)</b>	<b>18.954,33</b>	<b>44.676,00</b>	<b>60.646,17</b>	<b>-15.970,17</b>
21	56, 57	Finanzerträge				
22	77	Finanzaufwendungen				
<b>23</b>		<b>Finanzergebnis (Nr. 21 ./ Nr. 22)</b>				
<b>24</b>		<b>Ordentliches Ergebnis (Verwaltungsergebnis und Finanzergebnis Nr. 20 und Nr. 23)</b>	<b>18.954,33</b>	<b>44.676,00</b>	<b>60.646,17</b>	<b>-15.970,17</b>
25	59	Außerordentliche Erträge				
26	79	Außerordentliche Aufwendungen				
<b>27</b>		<b>Außerordentliches Ergebnis (Nr. 25 ./ Nr. 26)</b>				
<b>28</b>		<b>Jahresergebnis vor internen Leistungsbeziehungen (ordentliches Ergebnis und außerordentliches Ergebnis Nr. 24 und Nr. 27)</b>	<b>18.954,33</b>	<b>44.676,00</b>	<b>60.646,17</b>	<b>-15.970,17</b>
29		Erlöse aus internen Leistungsbeziehungen	-209,23			
30		Kosten aus internen Leistungsbeziehungen	8.695,96	17.277,00	9.378,14	7.898,86
<b>31</b>		<b>Ergebnis der internen Leistungsbeziehungen</b>	<b>8.486,73</b>	<b>17.277,00</b>	<b>9.378,14</b>	<b>7.898,86</b>
<b>32</b>		<b>Jahresergebnis nach internen Leistungsbeziehungen</b>	<b>27.441,06</b>	<b>61.953,00</b>	<b>70.024,31</b>	<b>-8.071,31</b>

Jahresabschluss 2021

Teilfinanzhaushalt Produkt 57343 Bürgerhaus Kransberg					
Stadt Usingen					
Nr.	Bezeichnung	Ergebnis des Vorjahres 2020	Fortgeschriebener Ansatz des Haushaltsjahres 2021	Ergebnis des Haushaltsjahres 2021	Vergleich fortgeschr. Ansatz/ Ergebnis des Haushaltsjahres (Sp. 4 ./ Sp. 5)
	<b>Einzahlungen aus Investitionstätigkeit</b>				
20	+ Einz. aus Investitionszuweis. und -zuschüssen sowie aus Investitions-beiträgen				
21	+ Einz. aus Abgängen von Vermögens-gegenständen des Sachanlagevermögens und des immateriellen Anlagevermögens				
22	+ Einz. aus Abgängen von Vermögens-gegenständen des Finanzanlagevermögens				
	<b>Einzahlungen aus Finanzierungstätigkeit</b>				
31	+ Einz. aus der Aufnahme v. Krediten und wirtschaftlich vergleichbaren Vorgängen für Investitionen				
	<b>Summe</b>				
	<b>Auszahlungen aus Investitionstätigkeit</b>				
24	- Ausz. für den Erwerb von Grundstücken und Gebäuden				
25	- Ausz. für Baumaßnahmen				
26	- Ausz. für Investitionen in das sonstige Sachanlagevermögen und immaterielle Anlagevermögen davon: Ausz. aus gewährten Investitionszuweisungen und -zuschüssen				
27	- Ausz. für Investitionen in das Finanzanlagevermögen				
	<b>Auszahlungen aus Finanzierungstätigkeit</b>				
32	- Auszahlungen für die Tilgung von Krediten und wirtschaftlich vergl. Vorgängen für Investitionen				
	<b>Summe</b>				
	<b>Saldo (Einzahlungen ./ Auszahlungen)</b>				

<b>Produktbeschreibung Produkt 57344 Bürgerhaus Merzhausen</b>	
Stadt Usingen	
<b>Verantwortliche Organisationseinheit</b>	<b>Verantwortliche Person(en)</b>
Bauamt	Antje Knappe
<b>Auftragsgrundlage</b>	Beschlüsse der städtischen Gremien sowie vertragliche Regelungen.
<b>Kurzbeschreibung</b>	Vermietungen von den Räumlichkeiten in der Dorfgemeinschaftseinrichtung Merzhausen.
<b>Zielgruppe</b>	Alle Bürgerinnen und Bürger.
<b>Allgemeine Ziele</b>	Bereitstellung und Unterhaltung von Räumlichkeiten für die Allgemeinheit sowie zur Vereinsförderung.

Jahresabschluss 2021

Teilergebnishaushalt Produkt 57344 Bürgerhaus Merzhausen						
Stadt Usingen						
Nr.	Konten	Bezeichnung	Ergebnis des Vorjahres 2020	Fortgeschriebener Ansatz des Haushaltsjahres 2021	Ergebnis des Haushaltsjahres 2021	Vergleich fortgeschr. Ansatz/ Ergebnis des Haushaltsjahres (Sp. 5 ./ Sp. 6)
		<b>Ordentliche Erträge</b>				
01	50	Privatrechtliche Leistungsentgelte	-2.708,82	-2.710,00	-2.708,82	-1,18
02	51	Öffentlich-rechtliche Leistungsentgelte	-474,00	-727,00	-1.505,76	778,76
03	548-549	Kostensatzleistungen und -erstattungen		-4.000,00		-4.000,00
09	53	Sonstige ordentliche Erträge	-1.323,97			
<b>10</b>		<b>Summe der ordentlichen Erträge (Nr. 1 bis 9)</b>	<b>-4.506,79</b>	<b>-7.437,00</b>	<b>-4.214,58</b>	<b>-3.222,42</b>
		<b>Ordentliche Aufwendungen</b>				
11	62, 63, 640-643, 647-649, 65	Personalaufwendungen	3.939,99	3.947,00	3.950,37	-3,37
12	644-646	Versorgungsaufwendungen	269,61	290,00	244,01	45,99
13	60, 61, 67-69	Aufwendungen für Sach- und Dienstleistungen	63.455,49	34.311,00	36.427,04	-2.116,04
14	66	Abschreibungen	18.255,41	11.528,00	18.331,00	-6.803,00
15	71	Aufwendungen f. Zuweisungen u. Zuschüsse sowie besondere Finanzaufwendungen	2.977,20	6.000,00	238,00	5.762,00
<b>19</b>		<b>Summe der ordentlichen Aufwendungen (Nr. 11 bis 18)</b>	<b>88.897,70</b>	<b>56.076,00</b>	<b>59.190,42</b>	<b>-3.114,42</b>
<b>20</b>		<b>Verwaltungsergebnis (Nr. 10 ./ Nr. 19)</b>	<b>84.390,91</b>	<b>48.639,00</b>	<b>54.975,84</b>	<b>-6.336,84</b>
21	56, 57	Finanzerträge				
22	77	Finanzaufwendungen				
<b>23</b>		<b>Finanzergebnis (Nr. 21 ./ Nr. 22)</b>				
<b>24</b>		<b>Ordentliches Ergebnis (Verwaltungsergebnis und Finanzergebnis Nr. 20 und Nr. 23)</b>	<b>84.390,91</b>	<b>48.639,00</b>	<b>54.975,84</b>	<b>-6.336,84</b>
25	59	Außerordentliche Erträge				
26	79	Außerordentliche Aufwendungen				
<b>27</b>		<b>Außerordentliches Ergebnis (Nr. 25 ./ Nr. 26)</b>				
<b>28</b>		<b>Jahresergebnis vor Internen Leistungsbeziehungen (ordentliches Ergebnis und außerordentliches Ergebnis Nr. 24 und Nr. 27)</b>	<b>84.390,91</b>	<b>48.639,00</b>	<b>54.975,84</b>	<b>-6.336,84</b>
29		Erlöse aus internen Leistungsbeziehungen	-19,74			
30		Kosten aus internen Leistungsbeziehungen	43.946,80	44.381,00	71.379,18	-26.998,18
<b>31</b>		<b>Ergebnis der Internen Leistungsbeziehungen</b>	<b>43.927,06</b>	<b>44.381,00</b>	<b>71.379,18</b>	<b>-26.998,18</b>
<b>32</b>		<b>Jahresergebnis nach Internen Leistungsbeziehungen</b>	<b>128.317,97</b>	<b>93.020,00</b>	<b>126.355,02</b>	<b>-33.335,02</b>

Jahresabschluss 2021

Teilfinanzhaushalt Produkt 57344 Bürgerhaus Merzhausen					
Stadt Usingen					
Nr.	Bezeichnung	Ergebnis des Vorjahres 2020	Fortgeschriebener Ansatz des Haushaltsjahres 2021	Ergebnis des Haushaltsjahres 2021	Vergleich fortgeschr. Ansatz/ Ergebnis des Haushaltsjahres (Sp. 4 ./ Sp. 5)
	<b>Einzahlungen aus Investitionstätigkeit</b>				
20	+ Einz. aus Investitionszuweis. und -zuschüssen sowie aus Investitions-beiträgen				
21	+ Einz. aus Abgängen von Vermögens-gegenständen des Sachanlagevermögens und des immateriellen Anlagevermögens				
22	+ Einz. aus Abgängen von Vermögens-gegenständen des Finanzanlagevermögens				
	<b>Einzahlungen aus Finanzierungstätigkeit</b>				
31	+ Einz. aus der Aufnahme v. Krediten und wirtschaftlich vergleichbaren Vorgängen für Investitionen				
	<b>Summe</b>				
	<b>Auszahlungen aus Investitionstätigkeit</b>				
24	- Ausz. für den Erwerb von Grundstücken und Gebäuden				
25	- Ausz. für Baumaßnahmen				
26	- Ausz. für Investitionen in das sonstige Sachanlagevermögen und immaterielle Anlagevermögen davon: Ausz. aus gewährten Investitionszuweisungen und -zuschüssen	-23.446,41			
27	- Ausz. für Investitionen in das Finanzanlagevermögen				
	<b>Auszahlungen aus Finanzierungstätigkeit</b>				
32	- Auszahlungen für die Tilgung von Krediten und wirtschaftlich vergl. Vorgängen für Investitionen				
	<b>Summe</b>	<b>-23.446,41</b>			
	<b>Saldo (Einzahlungen ./ Auszahlungen)</b>	<b>-23.446,41</b>			

Jahresabschluss 2021

**Investitionen Produkt 57344 Bürgerhaus Merzhausen**

Stadt Usingen

Nr.	Bezeichnung	Jahres- ergebnis 2020	Fortg. Ansatz 2021	Jahres- ergebnis 2021	Vergl. Fortg. Ansatz-Ergebnis 2021
421-03	Zuschüsse an (Sport-)Vereine (Vereinsförderung)	-300,00			

<b>Produktbeschreibung Produkt 57345 Bürgerhaus Michelbach</b>	
Stadt Usingen	
<b>Verantwortliche Organisationseinheit</b>	<b>Verantwortliche Person(en)</b>
Bauamt	Antje Knappe
<b>Auftragsgrundlage</b>	Beschlüsse der städtischen Gremien sowie vertragliche Regelungen.
<b>Kurzbeschreibung</b>	Vermietungen von den Räumlichkeiten in der Dorfgemeinschaftseinrichtung Michelbach.
<b>Zielgruppe</b>	Alle Bürgerinnen und Bürger.
<b>Allgemeine Ziele</b>	Bereitstellung und Unterhaltung von Räumlichkeiten für die Allgemeinheit sowie zur Vereinsförderung.

Jahresabschluss 2021

Teilergebnishaushalt Produkt 57345 Bürgerhaus Michelbach						
Stadt Usingen						
Nr.	Konten	Bezeichnung	Ergebnis des Vorjahres 2020	Fortgeschriebener Ansatz des Haushaltsjahres 2021	Ergebnis des Haushaltsjahres 2021	Vergleich fortgeschr. Ansatz/ Ergebnis des Haushaltsjahres (Sp. 5 ./ Sp. 6)
		<b>Ordentliche Erträge</b>				
02	51	Öffentlich-rechtliche Leistungsentgelte	181,48	-375,00	-31,00	-344,00
03	548-549	Kostensersatzleistungen und -erstattungen	-1.110,24	-1.737,00	-852,76	-884,24
<b>10</b>		<b>Summe der ordentlichen Erträge (Nr. 1 bis 9)</b>	<b>-928,76</b>	<b>-2.112,00</b>	<b>-883,76</b>	<b>-1.228,24</b>
		<b>Ordentliche Aufwendungen</b>				
11	62, 63, 640-643, 647-649, 65	Personalaufwendungen	4.775,43	9.780,00	3.950,37	5.829,63
12	644-646	Versorgungsaufwendungen	269,61	720,00	244,01	475,99
13	60, 61, 67-69	Aufwendungen für Sach- und Dienstleistungen	11.943,29	14.894,00	15.161,45	-267,45
14	66	Abschreibungen	1.027,00	1.029,00	1.029,00	
<b>19</b>		<b>Summe der ordentlichen Aufwendungen (Nr. 11 bis 18)</b>	<b>18.015,33</b>	<b>26.423,00</b>	<b>20.384,83</b>	<b>6.038,17</b>
<b>20</b>		<b>Verwaltungsergebnis (Nr. 10 ./ Nr. 19)</b>	<b>17.086,57</b>	<b>24.311,00</b>	<b>19.501,07</b>	<b>4.809,93</b>
21	56, 57	Finanzerträge				
22	77	Finanzaufwendungen				
<b>23</b>		<b>Finanzergebnis (Nr. 21 ./ Nr. 22)</b>				
<b>24</b>		<b>Ordentliches Ergebnis (Verwaltungsergebnis und Finanzergebnis Nr. 20 und Nr. 23)</b>	<b>17.086,57</b>	<b>24.311,00</b>	<b>19.501,07</b>	<b>4.809,93</b>
25	59	Außerordentliche Erträge				
26	79	Außerordentliche Aufwendungen				
<b>27</b>		<b>Außerordentliches Ergebnis (Nr. 25 ./ Nr. 26)</b>				
<b>28</b>		<b>Jahresergebnis vor internen Leistungsbeziehungen (ordentliches Ergebnis und außerordentliches Ergebnis Nr. 24 und Nr. 27)</b>	<b>17.086,57</b>	<b>24.311,00</b>	<b>19.501,07</b>	<b>4.809,93</b>
29		Erlöse aus internen Leistungsbeziehungen	-19,74			
30		Kosten aus internen Leistungsbeziehungen	12.293,29	16.312,00	9.787,04	6.524,96
<b>31</b>		<b>Ergebnis der Internen Leistungsbeziehungen</b>	<b>12.273,55</b>	<b>16.312,00</b>	<b>9.787,04</b>	<b>6.524,96</b>
<b>32</b>		<b>Jahresergebnis nach Internen Leistungsbeziehungen</b>	<b>29.360,12</b>	<b>40.623,00</b>	<b>29.288,11</b>	<b>11.334,89</b>



Jahresabschluss 2021

Teilfinanzhaushalt Produkt 57345 Bürgerhaus Michelbach					
Stadt Usingen					
Nr.	Bezeichnung	Ergebnis des Vorjahres 2020	Fortgeschriebener Ansatz des Haushaltsjahres 2021	Ergebnis des Haushaltsjahres 2021	Vergleich fortgeschr. Ansatz/ Ergebnis des Haushaltsjahres (Sp. 4 ./ Sp. 5)
	<b>Einzahlungen aus Investitionstätigkeit</b>				
20	+ Einz. aus Investitionszuweis. und -zuschüssen sowie aus Investitions-beiträgen				
21	+ Einz. aus Abgängen von Vermögens-gegenständen des Sachanlagevermögens und des immateriellen Anlagevermögens				
22	+ Einz. aus Abgängen von Vermögens-gegenständen des Finanzanlagevermögens				
	<b>Einzahlungen aus Finanzierungstätigkeit</b>				
31	+ Einz. aus der Aufnahme v. Krediten und wirtschaftlich vergleichbaren Vorgängen für Investitionen				
	<b>Summe</b>				
	<b>Auszahlungen aus Investitionstätigkeit</b>				
24	- Ausz. für den Erwerb von Grundstücken und Gebäuden				
25	- Ausz. für Baumaßnahmen				
26	- Ausz. für Investitionen in das sonstige Sachanlagevermögen und immaterielle Anlagevermögen davon: Ausz. aus gewährten Investitionszuweisungen und -zuschüssen				
27	- Ausz. für Investitionen in das Finanzanlagevermögen				
	<b>Auszahlungen aus Finanzierungstätigkeit</b>				
32	- Auszahlungen für die Tilgung von Krediten und wirtschaftlich vergl. Vorgängen für Investitionen				
	<b>Summe</b>				
	<b>Saldo (Einzahlungen ./ Auszahlungen)</b>				

<b>Produktbeschreibung Produkt 57346 Bürgerhaus Wernborn</b>	
Stadt Usingen	
<b>Verantwortliche Organisationseinheit</b>	<b>Verantwortliche Person(en)</b>
Bauamt	Antje Knappe
<b>Auftragsgrundlage</b>	Beschlüsse der städtischen Gremien sowie vertragliche Regelungen.
<b>Kurzbeschreibung</b>	Vermietungen von den Räumlichkeiten in der Dorfgemeinschaftseinrichtung Wernborn.
<b>Zielgruppe</b>	Alle Bürgerinnen und Bürger.
<b>Allgemeine Ziele</b>	Bereitstellung und Unterhaltung von Räumlichkeiten für die Allgemeinheit sowie zur Vereinsförderung.

Jahresabschluss 2021

Teilergebnishaushalt Produkt 57346 Bürgerhaus Wernborn						
Stadt Usingen						
Nr.	Konten	Bezeichnung	Ergebnis des Vorjahres 2020	Fortgeschriebener Ansatz des Haushaltsjahres 2021	Ergebnis des Haushaltsjahres 2021	Vergleich fortgeschr. Ansatz/ Ergebnis des Haushaltsjahres (Sp. 5 ./ Sp. 6)
		<b>Ordentliche Erträge</b>				
02	51	Öffentlich-rechtliche Leistungsentgelte	-320,00	-1.675,00	-298,00	-1.377,00
03	548-549	Kostensersatzleistungen und -erstattungen		-4.000,00		-4.000,00
08	546	Erträge a. Auflösung v. SoPo aus Investitionszuweisungen,-zuschüssen u.-beiträgen	-912,00	-912,00	-912,00	
<b>10</b>		<b>Summe der ordentlichen Erträge (Nr. 1 bis 9)</b>	<b>-1.232,00</b>	<b>-6.587,00</b>	<b>-1.210,00</b>	<b>-5.377,00</b>
		<b>Ordentliche Aufwendungen</b>				
11	62, 63, 640-643, 647-649, 65	Personalaufwendungen	22.158,98	21.914,00	15.650,36	6.263,64
12	644-646	Versorgungsaufwendungen	1.513,54	1.613,00	974,07	638,93
13	60, 61, 67-69	Aufwendungen für Sach- und Dienstleistungen	36.786,50	26.069,00	28.118,37	-2.049,37
14	66	Abschreibungen	11.835,68	10.793,00	11.787,00	-994,00
<b>19</b>		<b>Summe der ordentlichen Aufwendungen (Nr. 11 bis 18)</b>	<b>72.294,70</b>	<b>60.389,00</b>	<b>56.529,80</b>	<b>3.859,20</b>
<b>20</b>		<b>Verwaltungsergebnis (Nr. 10 ./ Nr. 19)</b>	<b>71.062,70</b>	<b>53.802,00</b>	<b>55.319,80</b>	<b>-1.517,80</b>
21	56, 57	Finanzerträge				
22	77	Finanzaufwendungen				
<b>23</b>		<b>Finanzergebnis (Nr. 21 ./ Nr. 22)</b>				
<b>24</b>		<b>Ordentliches Ergebnis (Verwaltungsergebnis und Finanzergebnis Nr. 20 und Nr. 23)</b>	<b>71.062,70</b>	<b>53.802,00</b>	<b>55.319,80</b>	<b>-1.517,80</b>
25	59	Außerordentliche Erträge				
26	79	Außerordentliche Aufwendungen				
<b>27</b>		<b>Außerordentliches Ergebnis (Nr. 25 ./ Nr. 26)</b>				
<b>28</b>		<b>Jahresergebnis vor internen Leistungsbeziehungen (ordentliches Ergebnis und außerordentliches Ergebnis Nr. 24 und Nr. 27)</b>	<b>71.062,70</b>	<b>53.802,00</b>	<b>55.319,80</b>	<b>-1.517,80</b>
29		Erlöse aus internen Leistungsbeziehungen	-394,78			
30		Kosten aus internen Leistungsbeziehungen	28.506,21	31.309,00	32.748,54	-1.439,54
<b>31</b>		<b>Ergebnis der internen Leistungsbeziehungen</b>	<b>28.111,43</b>	<b>31.309,00</b>	<b>32.748,54</b>	<b>-1.439,54</b>
<b>32</b>		<b>Jahresergebnis nach internen Leistungsbeziehungen</b>	<b>99.174,13</b>	<b>85.111,00</b>	<b>88.068,34</b>	<b>-2.957,34</b>

Jahresabschluss 2021

Teilfinanzhaushalt Produkt 57346 Bürgerhaus Wernborn					
Stadt Usingen					
Nr.	Bezeichnung	Ergebnis des Vorjahres 2020	Fortgeschriebener Ansatz des Haushaltsjahres 2021	Ergebnis des Haushaltsjahres 2021	Vergleich fortgeschr. Ansatz/ Ergebnis des Haushaltsjahres (Sp. 4 ./ Sp. 5)
	<b>Einzahlungen aus Investitionstätigkeit</b>				
20	+ Einz. aus Investitionszuweis. und -zuschüssen sowie aus Investitions-beiträgen				
21	+ Einz. aus Abgängen von Vermögens-gegenständen des Sachanlagevermögens und des immateriellen Anlagevermögens				
22	+ Einz. aus Abgängen von Vermögens-gegenständen des Finanzanlagevermögens				
	<b>Einzahlungen aus Finanzierungstätigkeit</b>				
31	+ Einz. aus der Aufnahme v. Krediten und wirtschaftlich vergleichbaren Vorgängen für Investitionen				
	<b>Summe</b>				
	<b>Auszahlungen aus Investitionstätigkeit</b>				
24	- Ausz. für den Erwerb von Grundstücken und Gebäuden				
25	- Ausz. für Baumaßnahmen				
26	- Ausz. für Investitionen in das sonstige Sachanlagevermögen und immaterielle Anlagevermögen davon: Ausz. aus gewährten Investitionszuweisungen und -zuschüssen	-703,68			
27	- Ausz. für Investitionen in das Finanzanlagevermögen				
	<b>Auszahlungen aus Finanzierungstätigkeit</b>				
32	- Auszahlungen für die Tilgung von Krediten und wirtschaftlich vergl. Vorgängen für Investitionen				
	<b>Summe</b>	<b>-703,68</b>			
	<b>Saldo (Einzahlungen ./ Auszahlungen)</b>	<b>-703,68</b>			

<b>Produktbeschreibung Produkt 57347 Bürgerhaus Wilhelmsdorf</b>	
Stadt Usingen	
<b>Verantwortliche Organisationseinheit</b>	<b>Verantwortliche Person(en)</b>
Bauamt	Antje Knappe
<b>Auftragsgrundlage</b>	Beschlüsse der städtischen Gremien sowie vertragliche Regelungen.
<b>Kurzbeschreibung</b>	Vermietungen von den Räumlichkeiten in der Dorfgemeinschaftseinrichtung Wilhelmsdorf.
<b>Zielgruppe</b>	Alle Bürgerinnen und Bürger.
<b>Allgemeine Ziele</b>	Bereitstellung und Unterhaltung von Räumlichkeiten für die Allgemeinheit sowie zur Vereinsförderung.

Jahresabschluss 2021

Teilergebnishaushalt Produkt 57347 Bürgerhaus Wilhelmsdorf						
Stadt Usingen						
Nr.	Konten	Bezeichnung	Ergebnis des Vorjahres 2020	Fortgeschriebener Ansatz des Haushaltsjahres 2021	Ergebnis des Haushaltsjahres 2021	Vergleich fortgeschr. Ansatz/ Ergebnis des Haushaltsjahres (Sp. 5 ./ Sp. 6)
		<b>Ordentliche Erträge</b>				
02	51	Öffentlich-rechtliche Leistungsentgelte	-134,00	-202,00	-107,00	-95,00
03	548-549	Kostensersatzleistungen und -erstattungen	-168,00	-2.100,00	-168,00	-1.932,00
08	546	Erträge a. Auflösung v. SoPo aus Investitionszuweisungen,-zuschüssen u.-beiträgen	-89,00		-90,00	90,00
<b>10</b>		<b>Summe der ordentlichen Erträge (Nr. 1 bis 9)</b>	<b>-391,00</b>	<b>-2.302,00</b>	<b>-365,00</b>	<b>-1.937,00</b>
		<b>Ordentliche Aufwendungen</b>				
11	62, 63, 640-643, 647-649, 65	Personalaufwendungen	8.678,55	8.435,00	8.705,99	-270,99
12	644-646	Versorgungsaufwendungen	269,61	621,00	244,01	376,99
13	60, 61, 67-69	Aufwendungen für Sach- und Dienstleistungen	21.334,55	39.535,00	43.144,17	-3.609,17
14	66	Abschreibungen	4.998,67	4.283,00	4.999,00	-716,00
<b>19</b>		<b>Summe der ordentlichen Aufwendungen (Nr. 11 bis 18)</b>	<b>35.281,38</b>	<b>52.874,00</b>	<b>57.093,17</b>	<b>-4.219,17</b>
<b>20</b>		<b>Verwaltungsergebnis (Nr. 10 ./ Nr. 19)</b>	<b>34.890,38</b>	<b>50.572,00</b>	<b>56.728,17</b>	<b>-6.156,17</b>
21	56, 57	Finanzerträge				
22	77	Finanzaufwendungen				
<b>23</b>		<b>Finanzergebnis (Nr. 21 ./ Nr. 22)</b>				
<b>24</b>		<b>Ordentliches Ergebnis (Verwaltungsergebnis und Finanzergebnis Nr. 20 und Nr. 23)</b>	<b>34.890,38</b>	<b>50.572,00</b>	<b>56.728,17</b>	<b>-6.156,17</b>
25	59	Außerordentliche Erträge				
26	79	Außerordentliche Aufwendungen				
<b>27</b>		<b>Außerordentliches Ergebnis (Nr. 25 ./ Nr. 26)</b>				
<b>28</b>		<b>Jahresergebnis vor internen Leistungsbeziehungen (ordentliches Ergebnis und außerordentliches Ergebnis Nr. 24 und Nr. 27)</b>	<b>34.890,38</b>	<b>50.572,00</b>	<b>56.728,17</b>	<b>-6.156,17</b>
29		Erlöse aus internen Leistungsbeziehungen	-209,23			
30		Kosten aus internen Leistungsbeziehungen	26.564,57	30.364,00	56.601,01	-26.237,01
<b>31</b>		<b>Ergebnis der internen Leistungsbeziehungen</b>	<b>26.355,34</b>	<b>30.364,00</b>	<b>56.601,01</b>	<b>-26.237,01</b>
<b>32</b>		<b>Jahresergebnis nach internen Leistungsbeziehungen</b>	<b>61.245,72</b>	<b>80.936,00</b>	<b>113.329,18</b>	<b>-32.393,18</b>

Jahresabschluss 2021

Teilfinanzhaushalt Produkt 57347 Bürgerhaus Wilhelmsdorf					
Stadt Usingen					
Nr.	Bezeichnung	Ergebnis des Vorjahres 2020	Fortgeschriebener Ansatz des Haushaltsjahres 2021	Ergebnis des Haushaltsjahres 2021	Vergleich fortgeschr. Ansatz/ Ergebnis des Haushaltsjahres (Sp. 4 ./ Sp. 5)
	<b>Einzahlungen aus Investitionstätigkeit</b>				
20	+ Einz. aus Investitionszuweis. und -zuschüssen sowie aus Investitions-beiträgen	447,26			
21	+ Einz. aus Abgängen von Vermögens-gegenständen des Sachanlagevermögens und des immateriellen Anlagevermögens				
22	+ Einz. aus Abgängen von Vermögens-gegenständen des Finanzanlagevermögens				
	<b>Einzahlungen aus Finanzierungstätigkeit</b>				
31	+ Einz. aus der Aufnahme v. Krediten und wirtschaftlich vergleichbaren Vorgängen für Investitionen				
	<b>Summe</b>	<b>447,26</b>			
	<b>Auszahlungen aus Investitionstätigkeit</b>				
24	- Ausz. für den Erwerb von Grundstücken und Gebäuden				
25	- Ausz. für Baumaßnahmen	-841,34			
26	- Ausz. für Investitionen in das sonstige Sachanlagevermögen und immaterielle Anlagevermögen davon: Ausz. aus gewährten Investitionszuweisungen und -zuschüssen	-447,26			
27	- Ausz. für Investitionen in das Finanzanlagevermögen				
	<b>Auszahlungen aus Finanzierungstätigkeit</b>				
32	- Auszahlungen für die Tilgung von Krediten und wirtschaftlich vergl. Vorgängen für Investitionen				
	<b>Summe</b>	<b>-1.288,60</b>			
	<b>Saldo (Einzahlungen ./ Auszahlungen)</b>	<b>-841,34</b>			

**Produktbeschreibung Produkt 575000 Tourismus**

Stadt Usingen

**Verantwortliche Organisationseinheit**

Hauptamt

**Verantwortliche Person(en)**

Anja Willer



Jahresabschluss 2021

Teilergebnishaushalt Produkt 575000 Tourismus						
Stadt Usingen						
Nr.	Konten	Bezeichnung	Ergebnis des Vorjahres 2020	Fortgeschriebener Ansatz des Haushaltsjahres 2021	Ergebnis des Haushaltsjahres 2021	Vergleich fortgeschr. Ansatz/ Ergebnis des Haushaltsjahres (Sp. 5 ./ Sp. 6)
		<b>Ordentliche Erträge</b>				
01	50	Privatrechtliche Leistungsentgelte	-307,35	-4.800,00	-34.708,50	29.908,50
<b>10</b>		<b>Summe der ordentlichen Erträge (Nr. 1 bis 9)</b>	<b>-307,35</b>	<b>-4.800,00</b>	<b>-34.708,50</b>	<b>29.908,50</b>
		<b>Ordentliche Aufwendungen</b>				
11	62, 63, 640-643, 647-649, 65	Personalaufwendungen	14.388,98	13.549,00	16.307,87	-2.758,87
12	644-646	Versorgungsaufwendungen	1.006,50	1.008,00	1.040,31	-32,31
13	60, 61, 67-69	Aufwendungen für Sach- und Dienstleistungen	28.632,17	37.100,00	68.700,33	-31.600,33
<b>19</b>		<b>Summe der ordentlichen Aufwendungen (Nr. 11 bis 18)</b>	<b>44.027,65</b>	<b>51.657,00</b>	<b>86.048,51</b>	<b>-34.391,51</b>
<b>20</b>		<b>Verwaltungsergebnis (Nr. 10 ./ Nr. 19)</b>	<b>43.720,30</b>	<b>46.857,00</b>	<b>51.340,01</b>	<b>-4.483,01</b>
21	56, 57	Finanzerträge				
22	77	Finanzaufwendungen				
<b>23</b>		<b>Finanzergebnis (Nr. 21 ./ Nr. 22)</b>				
<b>24</b>		<b>Ordentliches Ergebnis (Verwaltungsergebnis und Finanzergebnis Nr. 20 und Nr. 23)</b>	<b>43.720,30</b>	<b>46.857,00</b>	<b>51.340,01</b>	<b>-4.483,01</b>
25	59	Außerordentliche Erträge				
26	79	Außerordentliche Aufwendungen				
<b>27</b>		<b>Außerordentliches Ergebnis (Nr. 25 ./ Nr. 26)</b>				
<b>28</b>		<b>Jahresergebnis vor internen Leistungsbeziehungen (ordentliches Ergebnis und außerordentliches Ergebnis Nr. 24 und Nr. 27)</b>	<b>43.720,30</b>	<b>46.857,00</b>	<b>51.340,01</b>	<b>-4.483,01</b>
29		Erlöse aus internen Leistungsbeziehungen	-39,48			
30		Kosten aus internen Leistungsbeziehungen	6.733,91	140,00	23.911,71	-23.771,71
<b>31</b>		<b>Ergebnis der internen Leistungsbeziehungen</b>	<b>6.694,43</b>	<b>140,00</b>	<b>23.911,71</b>	<b>-23.771,71</b>
<b>32</b>		<b>Jahresergebnis nach internen Leistungsbeziehungen</b>	<b>50.414,73</b>	<b>46.997,00</b>	<b>75.251,72</b>	<b>-28.254,72</b>

Jahresabschluss 2021

Teilfinanzhaushalt Produkt 575000 Tourismus					
Stadt Usingen					
Nr.	Bezeichnung	Ergebnis des Vorjahres 2020	Fortgeschriebener Ansatz des Haushaltsjahres 2021	Ergebnis des Haushaltsjahres 2021	Vergleich fortgeschr. Ansatz/ Ergebnis des Haushaltsjahres (Sp. 4 ./ Sp. 5)
	<b>Einzahlungen aus Investitionstätigkeit</b>				
20	+ Einz. aus Investitionszuweis. und -zuschüssen sowie aus Investitions-beiträgen				
21	+ Einz. aus Abgängen von Vermögens-gegenständen des Sachanlagevermögens und des immateriellen Anlagevermögens				
22	+ Einz. aus Abgängen von Vermögens-gegenständen des Finanzanlagevermögens				
	<b>Einzahlungen aus Finanzierungstätigkeit</b>				
31	+ Einz. aus der Aufnahme v. Krediten und wirtschaftlich vergleichbaren Vorgängen für Investitionen				
	<b>Summe</b>				
	<b>Auszahlungen aus Investitionstätigkeit</b>				
24	- Ausz. für den Erwerb von Grundstücken und Gebäuden				
25	- Ausz. für Baumaßnahmen				
26	- Ausz. für Investitionen in das sonstige Sachanlagevermögen und immaterielle Anlagevermögen davon: Ausz. aus gewährten Investitionszuweisungen und -zuschüssen				
27	- Ausz. für Investitionen in das Finanzanlagevermögen				
	<b>Auszahlungen aus Finanzierungstätigkeit</b>				
32	- Auszahlungen für die Tilgung von Krediten und wirtschaftlich vergl. Vorgängen für Investitionen				
	<b>Summe</b>				
	<b>Saldo (Einzahlungen ./ Auszahlungen)</b>				

**Produktbeschreibung Produktbereich 16 Allgemeine Finanzwirtschaft**

Stadt Usingen

**Verantwortliche Organisationseinheit**

Kämmerei

**Verantwortliche Person(en)**

Sebastian Knull

Jahresabschluss 2021

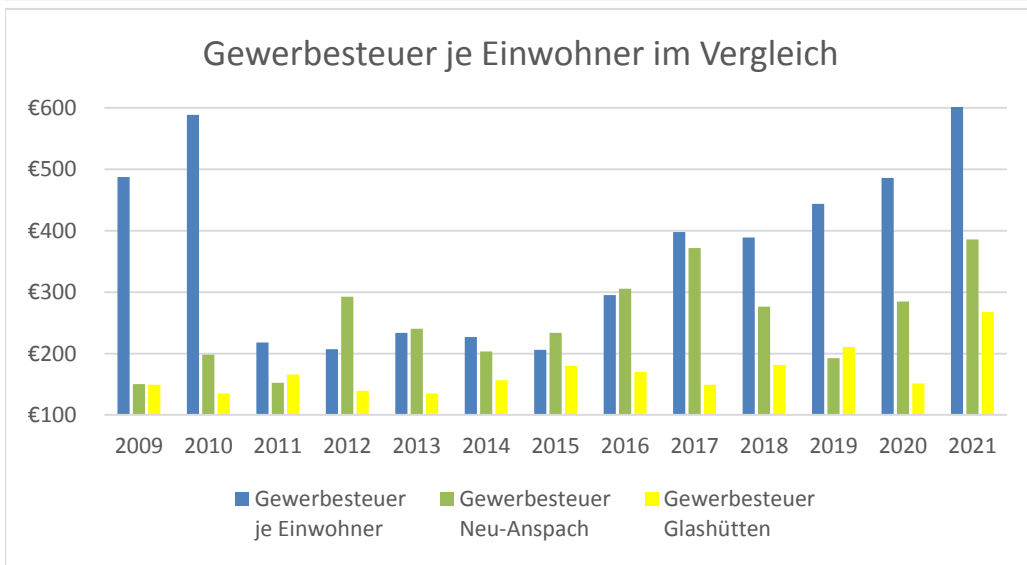
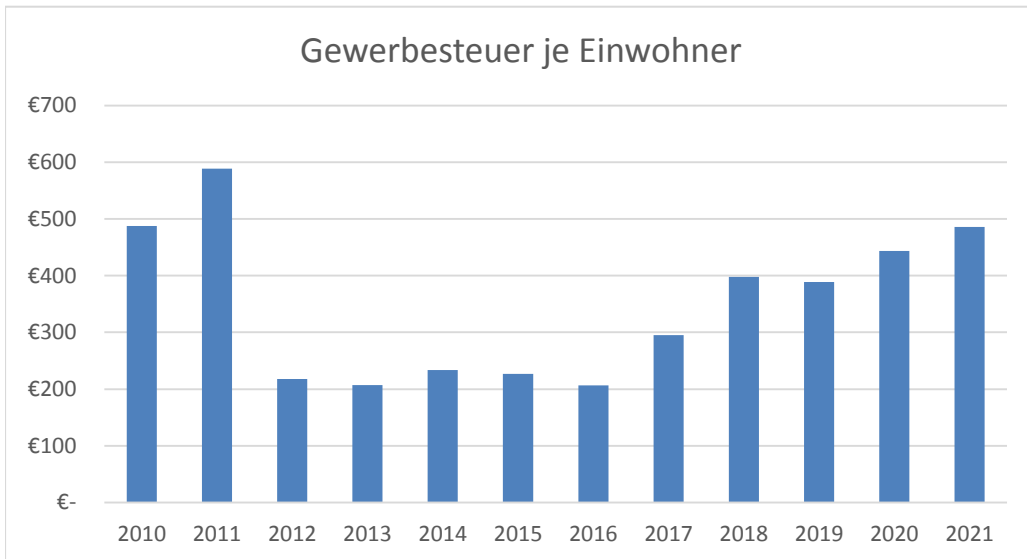
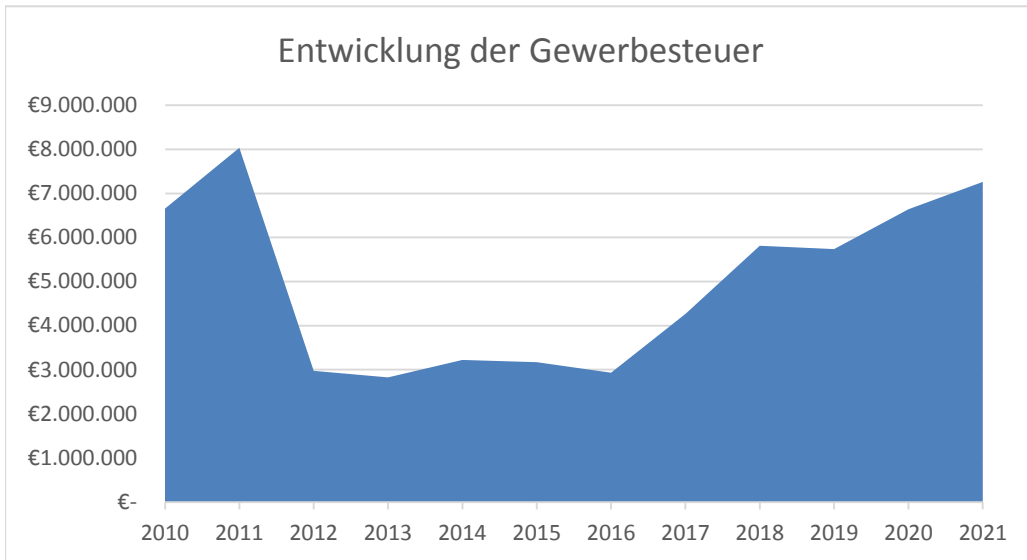
Teilergebnishaushalt Produktbereich 16 Allgemeine Finanzwirtschaft						
Stadt Usingen						
Nr.	Konten	Bezeichnung	Ergebnis des Vorjahres 2020	Fortgeschriebener Ansatz des Haushaltsjahres 2021	Ergebnis des Haushaltsjahres 2021	Vergleich fortgeschr. Ansatz/ Ergebnis des Haushaltsjahres (Sp. 5 ./ Sp. 6)
		<b>Ordentliche Erträge</b>				
01	50	Privatrechtliche Leistungsentgelte	-414.328,58	-433.500,00	-404.134,55	-29.365,45
05	55	Steuern und steuerähnliche Erträge einschl. Erträge aus gesetzlichen Umlagen	-19.810.274,11	-19.401.842,00	-22.641.332,07	3.239.490,07
06	547	Erträge aus Transferleistungen	-619.969,21	-641.700,00	-644.753,61	3.053,61
07	540-543	Erträge aus Zuweisungen u. Zuschüssen für lfd. Zwecke u. allgemeine Umlagen	-6.838.809,00	-5.842.830,00	-6.583.609,18	740.779,18
08	546	Erträge a. Auflösung v. SoPo aus Investitionszuweisungen, -zuschüssen u. -beiträgen	-24.350,00	-24.350,00	-21.850,00	-2.500,00
09	53	Sonstige ordentliche Erträge	-377,00		-2.210.600,00	2.210.600,00
<b>10</b>		<b>Summe der ordentlichen Erträge (Nr. 1 bis 9)</b>	<b>-27.708.107,90</b>	<b>-26.344.222,00</b>	<b>-32.506.279,41</b>	<b>6.162.057,41</b>
		<b>Ordentliche Aufwendungen</b>				
11	62, 63, 640-643, 647-649, 65	Personalaufwendungen	536,07			
13	60, 61, 67-69	Aufwendungen für Sach- und Dienstleistungen	437,78		336,19	-336,19
14	66	Abschreibungen	116.477,63		28.057,77	-28.057,77
16	73	Steueraufwendungen einschl. Aufwendungen aus gesetzl. Umlageverpflichtungen	13.744.997,24	13.032.890,00	14.817.643,45	-1.784.753,45
18	70, 74, 76	Sonstige ordentliche Aufwendungen	4.532,22			
<b>19</b>		<b>Summe der ordentlichen Aufwendungen (Nr. 11 bis 18)</b>	<b>13.866.980,94</b>	<b>13.032.890,00</b>	<b>14.846.037,41</b>	<b>-1.813.147,41</b>
<b>20</b>		<b>Verwaltungsergebnis (Nr. 10 ./ Nr. 19)</b>	<b>-13.841.126,96</b>	<b>-13.311.332,00</b>	<b>-17.660.242,00</b>	<b>4.348.910,00</b>
21	56, 57	Finanzerträge	-70.868,15	-77.280,00	-36.272,34	-41.007,66
22	77	Finanzaufwendungen	625.103,08	720.700,00	627.139,30	93.560,70
<b>23</b>		<b>Finanzergebnis (Nr. 21 ./ Nr. 22)</b>	<b>554.234,93</b>	<b>643.420,00</b>	<b>590.866,96</b>	<b>52.553,04</b>
<b>24</b>		<b>Ordentliches Ergebnis (Verwaltungsergebnis und Finanzergebnis Nr. 20 und Nr. 23)</b>	<b>-13.286.892,03</b>	<b>-12.667.912,00</b>	<b>-17.069.375,04</b>	<b>4.401.463,04</b>
25	59	Außerordentliche Erträge	9.485,57		-417.974,12	417.974,12
26	79	Außerordentliche Aufwendungen	117,24		1.222,29	-1.222,29
<b>27</b>		<b>Außerordentliches Ergebnis (Nr. 25 ./ Nr. 26)</b>	<b>9.602,81</b>		<b>-416.751,83</b>	<b>416.751,83</b>
<b>28</b>		<b>Jahresergebnis vor internen Leistungsbeziehungen (ordentliches Ergebnis und außerordentliches Ergebnis Nr. 24 und Nr. 27)</b>	<b>-13.277.289,22</b>	<b>-12.667.912,00</b>	<b>-17.486.126,87</b>	<b>4.818.214,87</b>
29		Erlöse aus internen Leistungsbeziehungen	-1.618.498,90	-1.646.070,00	-1.640.113,42	-5.956,58
30		Kosten aus internen Leistungsbeziehungen	1.659,25	-4.140,00	-1.526,75	-2.613,25
<b>31</b>		<b>Ergebnis der internen Leistungsbeziehungen</b>	<b>-1.616.839,65</b>	<b>-1.650.210,00</b>	<b>-1.641.640,17</b>	<b>-8.569,83</b>
<b>32</b>		<b>Jahresergebnis nach internen Leistungsbeziehungen</b>	<b>-14.894.128,87</b>	<b>-14.318.122,00</b>	<b>-19.127.767,04</b>	<b>4.809.645,04</b>

Jahresabschluss 2021

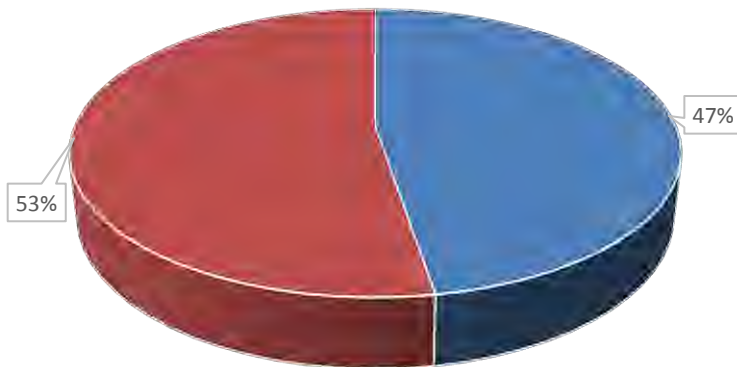
Teilfinanzhaushalt Produktbereich 16 Allgemeine Finanzwirtschaft					
Stadt Usingen					
Nr.	Bezeichnung	Ergebnis des Vorjahres 2020	Fortgeschriebener Ansatz des Haushaltsjahres 2021	Ergebnis des Haushaltsjahres 2021	Vergleich fortgeschr. Ansatz/ Ergebnis des Haushaltsjahres (Sp. 4 ./ Sp. 5)
	<b>Einzahlungen aus Investitionstätigkeit</b>				
20	+ Einz. aus Investitionszuweis. und -zuschüssen sowie aus Investitions-beiträgen			34.135,04	-34.135,04
21	+ Einz. aus Abgängen von Vermögens-gegenständen des Sachanlagevermögens und des immateriellen Anlagevermögens				
22	+ Einz. aus Abgängen von Vermögens-gegenständen des Finanzanlagevermögens	15.254,87	15.240,00	101.155,81	-85.915,81
	<b>Einzahlungen aus Finanzierungstätigkeit</b>				
31	+ Einz. aus der Aufnahme v. Krediten und wirtschaftlich vergleichbaren Vorgängen für Investitionen	1.570.137,76	2.555.000,00	5.323,76	2.549.676,24
	<b>Summe</b>	<b>1.585.392,63</b>	<b>2.570.240,00</b>	<b>140.614,61</b>	<b>2.429.625,39</b>
	<b>Auszahlungen aus Investitionstätigkeit</b>				
24	- Ausz. für den Erwerb von Grundstücken und Gebäuden				
25	- Ausz. für Baumaßnahmen				
26	- Ausz. für Investitionen in das sonstige Sachanlagevermögen und immaterielle Anlagevermögen davon: Ausz. aus gewährten Investitionszuweisungen und -zuschüssen				
27	- Ausz. für Investitionen in das Finanzanlagevermögen				
	<b>Auszahlungen aus Finanzierungstätigkeit</b>				
32	- Auszahlungen für die Tilgung von Krediten und wirtschaftlich vergl. Vorgängen für Investitionen	-960.465,84	-1.009.400,00	-1.013.608,32	4.208,32
	<b>Summe</b>	<b>-960.465,84</b>	<b>-1.009.400,00</b>	<b>-1.013.608,32</b>	<b>4.208,32</b>
	<b>Saldo (Einzahlungen ./ Auszahlungen)</b>	<b>624.926,79</b>	<b>1.560.840,00</b>	<b>-872.993,71</b>	<b>2.433.833,71</b>

<b>Produktbeschreibung Produkt 61101 Steuern, allgem. Zuweisungen, allgem. Umlagen</b>	
Stadt Usingen	
<b>Verantwortliche Organisationseinheit</b>	<b>Verantwortliche Person(en)</b>
Kämmerei	Sebastian Knull
<b>Auftragsgrundlage</b>	Finanzausgleichsgesetz (FAG), Gemeindefinanzreformgesetz (GemFinRefG)
<b>Kurzbeschreibung</b>	Gemeindesteuern, Steueranteile, allgemeine Zuweisungen, Schlüsselzuweisungen, allgemeine Umlagen, Kreis- und Schulumlage.
<b>Allgemeine Ziele</b>	Bereitstellung transparenter aktueller Zahlen, Kennzahlenvergleich zwischen Vergleichskommunen und den Vorjahren in Usingen unter Berücksichtigung möglicher Einsparpotentiale.

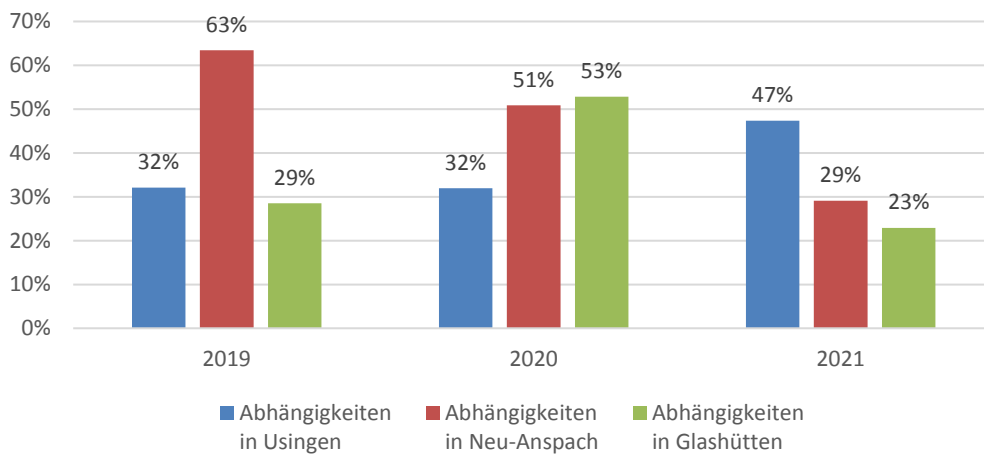
# Gewerbsteuer



## Abhängigkeit von den TOP 10 Gewerbesteuerzahler



## Abhängigkeiten von den TOP 10 im Vergleich





## Kommunale Hebesätze

### Extrema

Grundsteuer B	
Kommune	Top
Lautertal (Odw)	1050
Lorch	1050
Nauheim	960
Ringgau	960
Bad Karlshafen	951
Bad Emstal	950
Offenbach	895
Lindenfels	870
Langen	860
Neckarsteinach	850
Ginsheim-Gustav.	825
<b>Durchschnitt</b>	<b>481 (+6)</b>
Langgöns	300
Pohlheim	300
Dornburg	300
Hünfeld	300
Beselich	285
Amöneburg	270
Schwalbach	250
Mengerskirchen	240
Elbtal	230
Biebergemünd	220
Gründau	200
Eschborn	140

56 mal > 600

### Größte Steigerungen 2021

Grundsteuer B		
Kommune	+	auf
Lorch	365	1050
Hohenstein	260	735
Langen	185	860
Aßlar	170	550
Ahnatal	165	595
Mörlenbach	155	595
Oberzent	130	495
Hüttenberg	125	625
Wehrheim	114	479
Dietzenbach	100	700
Grebenau	100	465
Heusenstamm	100	550

12 mal  $\geq$  100

### Senkungen 2021

	-	auf
Offenbach	-100	895
Hirzenhain	-50	790
Ronshausen	-50	600
Birstein	-40	450
Hohenroda	-30	520
Schöneck	-30	560

6 mal < 0

### Extrema

Grundsteuer A	
Kommune	Top
Bad Karlshafen	951
Bad Emstal	950
Lorch	950
Ringgau	950
Rotenburg	785
Trendelburg	748
Wanfried	730
Ginsheim-Gustav.	720
Großkrotzenburg	720
Neckarsteinach	700
Cornberg	700
Bad Salzschlirf	695
Nidderau	690
Liebenau	690
<b>Durchschnitt</b>	<b>422 (+4)</b>
Gründau	200
Rödermark	200
Bad Homburg	190
Frankfurt	175
Eschborn	170
Eppertshausen	0
Königstein	0
Schwalbach	0
Neu-Isenburg	0

30 mal > 600

### Größte Steigerungen 2021

Grundsteuer A		
Kommune	+	auf
Lorch	600	950
Oberzent	145	495
Bad Soden	142	332
Grebenau	100	465

4 mal  $\geq$  100

### Senkungen 2021

	-	auf
Ronshausen	-50	600
Birstein	-30	420
Hohenroda	-30	520
Schöneck	-30	470

4 mal < 0

## Kommunale Hebesätze

### Extrema

Gewerbsteuer	
Kommune	Top
Niestetal	517
Fuldabrück	495
Fuldata	490
Heringen	480
Ringgau	480
Lohfelden	475
Söhrewald	475
Schauenburg	470
Zierenberg	470
Frankfurt	460
Schwalmtal	457
Darmstadt	454
Wiesbaden	454
Durchschnitt 387 (+/-0)	
Neu-Isenburg	345
Dautphetal	340
Greifenstein	340
Amöneburg	333
Biebergemünd	330
Eschborn	330
Mengerskirchen	310
Beselich	305
Gründau	300

13 mal &gt; 450

### Größte Steigerungen 2021

Gewerbsteuer		
Kommune	+	auf
Wehrheim	31	388
Rosenthal	30	390
Erlensee	25	425
Heusenstamm	20	380
Oberzent	20	400
Aßlar	10	385
Hochheim	10	360
Kirtorf	10	390
Ottrau	10	420
Rabenau	10	420
Twistetal	10	390

14 mal &gt; 0

### Senkungen 2021

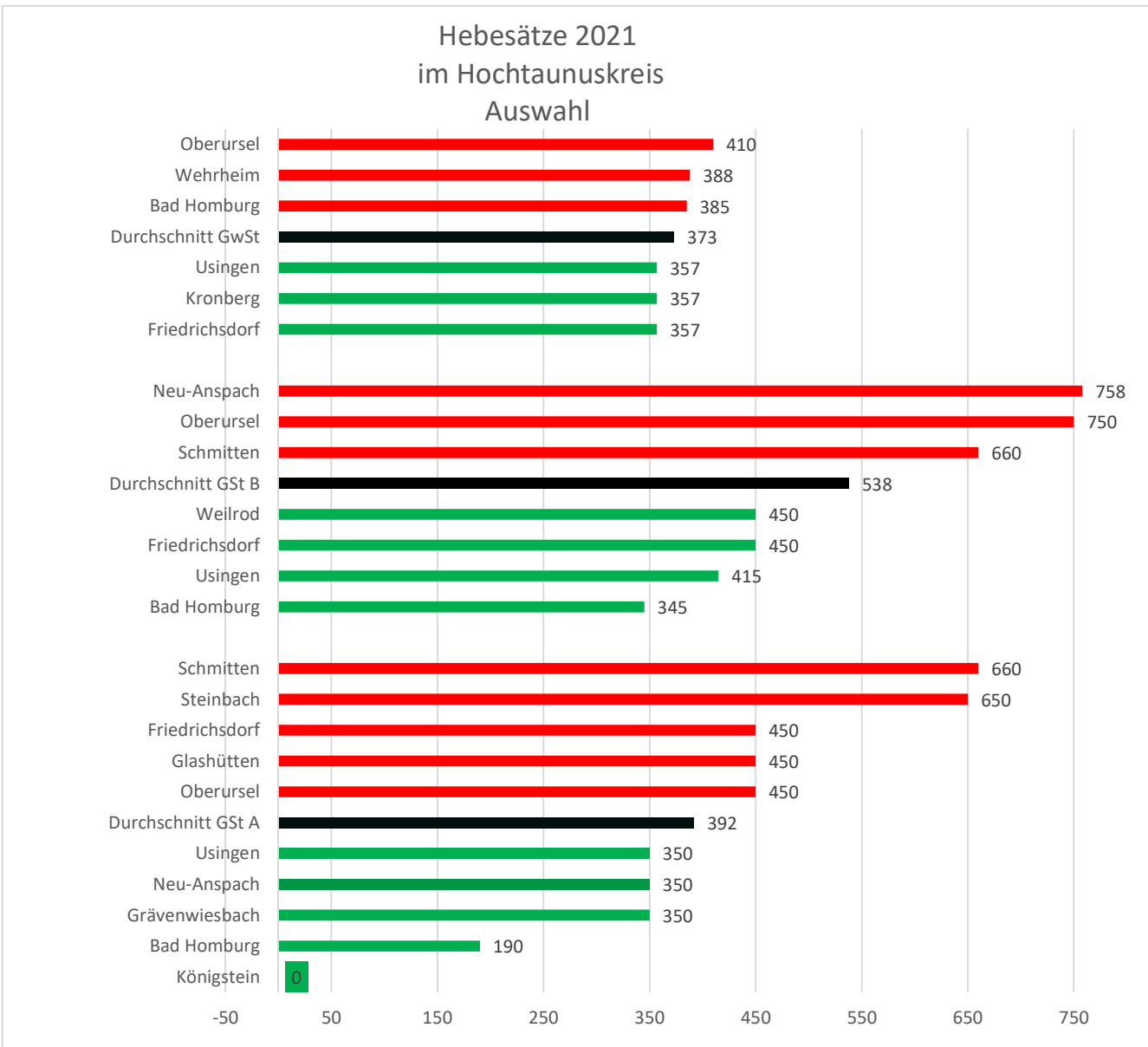
	-	auf
Reinhardshagen	-100	450
Lorch	-50	400
Ronshausen	-50	370
Münster	-20	380
Niestetal	-10	517

5 mal &lt; 0

### Kommunale Steuern im Hochtaunuskreis im Jahr 2021

<b>Hebesatz in Prozent (Veränderung zu 2020)</b>																	
Stadt/Gemeinde	Gewerbe- steuer	Grundsteuer		Hundesteuer (in Euro)		Pferde- steuer	Spiel- apparate- steuer	Vergnügung- steuer	Kulturförder- abgabe	Wettauf- wandsteuer	Zweitwoh- nungsteuer	Straßenbeiträge		Defizitärer Haushalt		Verabschie- dung	
		A	B	1. Hund	Für gefährliche Hunde							einmalig	wiederkeh- rend	laut Plan	Ausgleich möglich <sup>1</sup>		
Bad Homburg	385	190	345	57,00	nein	nein	ja	nein	nein	nein	nein	nein	nein	nein	nein	a.o.	ja
Friedrichsdorf	357	450	450	78,00	504,00	nein	ja	ja	nein	nein	nein	nein	nein	nein	ja	a.o.	ja
Glashütten	380	450	535	54,00	nein	nein	ja	nein	nein	nein	ja [10%]	nein	nein	nein	ja	a.o.	ja
Grävenwiesbach	370	350	490	60,00	300,00	nein	ja	nein	nein	nein	nein	ja	nein	nein	nein	a.o.	ja
Königstein	380	0	540	72,00	nein	nein	ja	nein	nein	nein	ja [10%]	ja	nein	ja	a.o.	ja	
Kronberg	357	400	470	72,00	720,00	nein	ja	nein	nein	nein	ja [10%]	ja	nein	nein	nein	a.o.	ja
Neu-Anspach	380	350	<b>758(+80)</b>	<b>76(+16)</b>	<b>750(+150)</b>	nein	ja	nein	nein	ja	ja [15%]	nein	ja	nein	nein	o.	ja
Oberursel	410	450	750	<b>87(+15)</b>	nein	nein	ja	nein	nein	<b>ja</b>	nein	nein	nein	ja	o.	ja	
Schmitten	360	660	660	66,00	330,00	nein	nein	nein	nein	nein	ja [10%]	nein	ja	nein	ja	a.o.	ja
Steinbach	370	650	650	72,00	800,00	nein	ja	nein	nein	nein	nein	ja	nein	ja	a.o.	ja	
Usingen	357	350	415	60,00	600,00	nein	ja	nein	nein	ja	ja [10%]	ja	nein	nein	nein	a.o.	ja
Wehrheim <sup>2</sup>	<b>388(+31)</b>	<b>420(+88)</b>	<b>479(+114)</b>	60,00	nein	nein	ja	nein	nein	nein	ja [10%]	nein	nein	ja	nein	nein	ja <sup>3</sup>
Weilrod	360	380	450	75,00	150,00	nein	ja	nein	nein	nein	ja [12,5%]	ja	nein	nein	nein	nein	ja
<b>Ø Hochtaunuskreis</b>	<b>373(+2)</b>	<b>392(+6)</b>	<b>538(+15)</b>	<b>68(+2)</b>	<b>519(+18)</b>	<b>0 von 13</b>	<b>12 von 13</b>	<b>1 von 13</b>	<b>0 von 13</b>	<b>3 von 13</b>	<b>8 von 13</b>	<b>6 von 13</b>	<b>2 von 13</b>	<b>6 von 13</b>	<b>12 von 13</b>	<b>13 von 13</b>	

<sup>1</sup> durch Entnahme der ordentlichen (o.) oder außerordentlichen (a.o.) Rücklage  
<sup>2</sup> Hebesätze durch Beschluss der Hebesatzung vor Nachtragshaushalt geändert  
<sup>3</sup> Nachtragshaushalt erforderlich, Beschluss erst nach dem 30.06.  
Quelle: Steuerumfrage des BdSt Hessen e.V., Angaben der Städte und Gemeinden



Jahresabschluss 2021

Teilergebnishaushalt Produkt 61101 Steuern, allgem. Zuweisungen, allgem. Umlagen						
Stadt Usingen						
Nr.	Konten	Bezeichnung	Ergebnis des Vorjahres 2020	Fortgeschriebener Ansatz des Haushaltsjahres 2021	Ergebnis des Haushaltsjahres 2021	Vergleich fortgeschr. Ansatz/ Ergebnis des Haushaltsjahres (Sp. 5 ./ Sp. 6)
		<b>Ordentliche Erträge</b>				
05	55	Steuern und steuerähnliche Erträge einschl. Erträge aus gesetzlichen Umlagen	-19.810.274,11	-19.401.842,00	-22.641.332,07	3.239.490,07
06	547	Erträge aus Transferleistungen	-619.969,21	-641.700,00	-644.753,61	3.053,61
07	540-543	Erträge aus Zuweisungen u. Zuschüssen für lfd. Zwecke u. allgemeine Umlagen	-6.838.809,00	-5.842.830,00	-6.581.695,00	738.865,00
08	546	Erträge a. Auflösung v. SoPo aus Investitionszuweisungen,-zuschüssen u.-beiträgen	-24.350,00	-24.350,00	-21.850,00	-2.500,00
09	53	Sonstige ordentliche Erträge	-377,00		-2.210.600,00	2.210.600,00
<b>10</b>		<b>Summe der ordentlichen Erträge (Nr. 1 bis 9)</b>	<b>-27.293.779,32</b>	<b>-25.910.722,00</b>	<b>-32.100.230,68</b>	<b>6.189.508,68</b>
		<b>Ordentliche Aufwendungen</b>				
13	60, 61, 67-69	Aufwendungen für Sach- und Dienstleistungen	350,00			
14	66	Abschreibungen	119.862,73		30.006,96	-30.006,96
16	73	Steueraufwendungen einschl. Aufwendungen aus gesetzl. Umlageverpflichtungen	13.744.997,24	13.032.890,00	14.817.643,45	-1.784.753,45
18	70, 74, 76	Sonstige ordentliche Aufwendungen	-293,35			
<b>19</b>		<b>Summe der ordentlichen Aufwendungen (Nr. 11 bis 18)</b>	<b>13.864.916,62</b>	<b>13.032.890,00</b>	<b>14.847.650,41</b>	<b>-1.814.760,41</b>
<b>20</b>		<b>Verwaltungsergebnis (Nr. 10 ./ Nr. 19)</b>	<b>-13.428.862,70</b>	<b>-12.877.832,00</b>	<b>-17.252.580,27</b>	<b>4.374.748,27</b>
21	56, 57	Finanzerträge	-65.237,00	-70.500,00	-22.143,00	-48.357,00
22	77	Finanzaufwendungen	9.118,58	30.000,00	39.338,00	-9.338,00
<b>23</b>		<b>Finanzergebnis (Nr. 21 ./ Nr. 22)</b>	<b>-56.118,42</b>	<b>-40.500,00</b>	<b>17.195,00</b>	<b>-57.695,00</b>
<b>24</b>		<b>Ordentliches Ergebnis (Verwaltungsergebnis und Finanzergebnis Nr. 20 und Nr. 23)</b>	<b>-13.484.981,12</b>	<b>-12.918.332,00</b>	<b>-17.235.385,27</b>	<b>4.317.053,27</b>
25	59	Außerordentliche Erträge	-7.266,84		-47.715,15	47.715,15
26	79	Außerordentliche Aufwendungen				
<b>27</b>		<b>Außerordentliches Ergebnis (Nr. 25 ./ Nr. 26)</b>	<b>-7.266,84</b>		<b>-47.715,15</b>	<b>47.715,15</b>
<b>28</b>		<b>Jahresergebnis vor internen Leistungsbeziehungen (ordentliches Ergebnis und außerordentliches Ergebnis Nr. 24 und Nr. 27)</b>	<b>-13.492.247,96</b>	<b>-12.918.332,00</b>	<b>-17.283.100,42</b>	<b>4.364.768,42</b>
29		Erlöse aus internen Leistungsbeziehungen				
30		Kosten aus internen Leistungsbeziehungen				
<b>31</b>		<b>Ergebnis der internen Leistungsbeziehungen</b>				
<b>32</b>		<b>Jahresergebnis nach internen Leistungsbeziehungen</b>	<b>-13.492.247,96</b>	<b>-12.918.332,00</b>	<b>-17.283.100,42</b>	<b>4.364.768,42</b>

Jahresabschluss 2021

Teilfinanzhaushalt Produkt 61101 Steuern, allgem. Zuweisungen, allgem. Umlagen					
Stadt Usingen					
Nr.	Bezeichnung	Ergebnis des Vorjahres 2020	Fortgeschriebener Ansatz des Haushaltsjahres 2021	Ergebnis des Haushaltsjahres 2021	Vergleich fortgeschr. Ansatz/ Ergebnis des Haushaltsjahres (Sp. 4 ./ Sp. 5)
	<b>Einzahlungen aus Investitionstätigkeit</b>				
20	+ Einz. aus Investitionszuweis. und -zuschüssen sowie aus Investitions-beiträgen				
21	+ Einz. aus Abgängen von Vermögens-gegenständen des Sachanlagevermögens und des immateriellen Anlagevermögens				
22	+ Einz. aus Abgängen von Vermögens-gegenständen des Finanzanlagevermögens				
	<b>Einzahlungen aus Finanzierungstätigkeit</b>				
31	+ Einz. aus der Aufnahme v. Krediten und wirtschaftlich vergleichbaren Vorgängen für Investitionen				
	<b>Summe</b>				
	<b>Auszahlungen aus Investitionstätigkeit</b>				
24	- Ausz. für den Erwerb von Grundstücken und Gebäuden				
25	- Ausz. für Baumaßnahmen				
26	- Ausz. für Investitionen in das sonstige Sachanlagevermögen und immaterielle Anlagevermögen davon: Ausz. aus gewährten Investitionszuweisungen und -zuschüssen				
27	- Ausz. für Investitionen in das Finanzanlagevermögen				
	<b>Auszahlungen aus Finanzierungstätigkeit</b>				
32	- Auszahlungen für die Tilgung von Krediten und wirtschaftlich vergl. Vorgängen für Investitionen				
	<b>Summe</b>				
	<b>Saldo (Einzahlungen ./ Auszahlungen)</b>				

<b>Produktbeschreibung Produkt 61201 Sonstige allgemeine Finanzwirtschaft</b>	
Stadt Usingen	
<b>Verantwortliche Organisationseinheit</b>	<b>Verantwortliche Person(en)</b>
Stadtkasse und Vollstreckung	Sascha Herr
<b>Auftragsgrundlage</b>	Haushaltssatzung der Stadt Usingen
<b>Kurzbeschreibung</b>	Kredite und Schuldendienst der Stadt, Kalkulatorische Einnahmen.
<b>Zielgruppe</b>	Gremien der Stadt, Bürgerinnen und Bürger.
<b>Allgemeine Ziele</b>	Aktuelle Transparenz und Nachvollziehbarkeit der Zahlen. Die Stadt ist kreditwürdig und stets liquide.

Jahresabschluss 2021

Teilergebnishaushalt Produkt 61201 Sonstige allgemeine Finanzwirtschaft						
Stadt Usingen						
Nr.	Konten	Bezeichnung	Ergebnis des Vorjahres 2020	Fortgeschriebener Ansatz des Haushaltsjahres 2021	Ergebnis des Haushaltsjahres 2021	Vergleich fortgeschr. Ansatz/ Ergebnis des Haushaltsjahres (Sp. 5 ./ Sp. 6)
		<b>Ordentliche Erträge</b>				
01	50	Privatrechtliche Leistungsentgelte	-414.328,58	-433.500,00	-404.134,55	-29.365,45
07	540-543	Erträge aus Zuweisungen u. Zuschüssen für lfd. Zwecke u. allgemeine Umlagen			-1.914,18	1.914,18
<b>10</b>		<b>Summe der ordentlichen Erträge (Nr. 1 bis 9)</b>	<b>-414.328,58</b>	<b>-433.500,00</b>	<b>-406.048,73</b>	<b>-27.451,27</b>
		<b>Ordentliche Aufwendungen</b>				
11	62, 63, 640-643, 647-649, 65	Personalaufwendungen	536,07			
13	60, 61, 67-69	Aufwendungen für Sach- und Dienstleistungen	87,78		336,19	-336,19
14	66	Abschreibungen	-3.385,10		-1.949,19	1.949,19
18	70, 74, 76	Sonstige ordentliche Aufwendungen	4.825,57			
<b>19</b>		<b>Summe der ordentlichen Aufwendungen (Nr. 11 bis 18)</b>	<b>2.064,32</b>		<b>-1.613,00</b>	<b>1.613,00</b>
<b>20</b>		<b>Verwaltungsergebnis (Nr. 10 ./ Nr. 19)</b>	<b>-412.264,26</b>	<b>-433.500,00</b>	<b>-407.661,73</b>	<b>-25.838,27</b>
21	56, 57	Finanzerträge	-5.631,15	-6.780,00	-14.129,34	7.349,34
22	77	Finanzaufwendungen	615.984,50	690.700,00	587.801,30	102.898,70
<b>23</b>		<b>Finanzergebnis (Nr. 21 ./ Nr. 22)</b>	<b>610.353,35</b>	<b>683.920,00</b>	<b>573.671,96</b>	<b>110.248,04</b>
<b>24</b>		<b>Ordentliches Ergebnis (Verwaltungsergebnis und Finanzergebnis Nr. 20 und Nr. 23)</b>	<b>198.089,09</b>	<b>250.420,00</b>	<b>166.010,23</b>	<b>84.409,77</b>
25	59	Außerordentliche Erträge	16.752,41		-370.258,97	370.258,97
26	79	Außerordentliche Aufwendungen	117,24		1.222,29	-1.222,29
<b>27</b>		<b>Außerordentliches Ergebnis (Nr. 25 ./ Nr. 26)</b>	<b>16.869,65</b>		<b>-369.036,68</b>	<b>369.036,68</b>
<b>28</b>		<b>Jahresergebnis vor Internen Leistungsbeziehungen (ordentliches Ergebnis und außerordentliches Ergebnis Nr. 24 und Nr. 27)</b>	<b>214.958,74</b>	<b>250.420,00</b>	<b>-203.026,45</b>	<b>453.446,45</b>
29		Erlöse aus internen Leistungsbeziehungen	-1.618.498,90	-1.646.070,00	-1.640.113,42	-5.956,58
30		Kosten aus internen Leistungsbeziehungen	1.659,25	-4.140,00	-1.526,75	-2.613,25
<b>31</b>		<b>Ergebnis der Internen Leistungsbeziehungen</b>	<b>-1.616.839,65</b>	<b>-1.650.210,00</b>	<b>-1.641.640,17</b>	<b>-8.569,83</b>
<b>32</b>		<b>Jahresergebnis nach Internen Leistungsbeziehungen</b>	<b>-1.401.880,91</b>	<b>-1.399.790,00</b>	<b>-1.844.666,62</b>	<b>444.876,62</b>



Jahresabschluss 2021

Teilfinanzhaushalt Produkt 61201 Sonstige allgemeine Finanzwirtschaft					
Stadt Usingen					
Nr.	Bezeichnung	Ergebnis des Vorjahres 2020	Fortgeschriebener Ansatz des Haushaltsjahres 2021	Ergebnis des Haushaltsjahres 2021	Vergleich fortgeschr. Ansatz/ Ergebnis des Haushaltsjahres (Sp. 4 ./ Sp. 5)
	<b>Einzahlungen aus Investitionstätigkeit</b>				
20	+ Einz. aus Investitionszuweis. und -zuschüssen sowie aus Investitions-beiträgen			34.135,04	-34.135,04
21	+ Einz. aus Abgängen von Vermögens-gegenständen des Sachanlagevermögens und des immateriellen Anlagevermögens				
22	+ Einz. aus Abgängen von Vermögens-gegenständen des Finanzanlagevermögens	15.254,87	15.240,00	101.155,81	-85.915,81
	<b>Einzahlungen aus Finanzierungstätigkeit</b>				
31	+ Einz. aus der Aufnahme v. Krediten und wirtschaftlich vergleichbaren Vorgängen für Investitionen	1.570.137,76	2.555.000,00	5.323,76	2.549.676,24
	<b>Summe</b>	<b>1.585.392,63</b>	<b>2.570.240,00</b>	<b>140.614,61</b>	<b>2.429.625,39</b>
	<b>Auszahlungen aus Investitionstätigkeit</b>				
24	- Ausz. für den Erwerb von Grundstücken und Gebäuden				
25	- Ausz. für Baumaßnahmen				
26	- Ausz. für Investitionen in das sonstige Sachanlagevermögen und immaterielle Anlagevermögen davon: Ausz. aus gewährten Investitionszuweisungen und -zuschüssen				
27	- Ausz. für Investitionen in das Finanzanlagevermögen				
	<b>Auszahlungen aus Finanzierungstätigkeit</b>				
32	- Auszahlungen für die Tilgung von Krediten und wirtschaftlich vergl. Vorgängen für Investitionen	-960.465,84	-1.009.400,00	-1.013.608,32	4.208,32
	<b>Summe</b>	<b>-960.465,84</b>	<b>-1.009.400,00</b>	<b>-1.013.608,32</b>	<b>4.208,32</b>
	<b>Saldo (Einzahlungen ./ Auszahlungen)</b>	<b>624.926,79</b>	<b>1.560.840,00</b>	<b>-872.993,71</b>	<b>2.433.833,71</b>

Jahresabschluss 2021

**Investitionen Produkt 61201 Sonstige allgemeine Finanzwirtschaft**

Stadt Usingen

Nr.	Bezeichnung	Jahres- ergebnis 2020	Fortg. Ansatz 2021	Jahres- ergebnis 2021	Vergl. Fortg. Ansatz-Ergebnis 2021
612-01	Tilgung von Krediten	-21.764,41	1.545.600,00	-1.567.757,55	3.113.357,55
I612010	Rückzahlung gewährte Darlehen	15.688,54		103.884,89	-103.884,89

# Bericht

Stadt Usingen

## **Jahresabschluss 2021**

2021





# Inhaltsverzeichnis

---

## Anhang

1 Allgemeine Angaben zum Jahresabschluss .....	3
1.1 Rechtsstellung, Wirkungskreis, Organe und Rechnungswesen .....	3
1.2 Organigramm der Stadtverwaltung .....	5
1.3 Übersicht über die Gebühren und Steuerhebesätze .....	7
1.4 Beteiligungen und steuerliche Verhältnisse .....	9
2 Angaben zu Bilanzierungs- und Bewertungsmethoden .....	10
3 Erläuterungen zur Vermögensrechnung / Bilanz .....	13
3.1 Aktiva .....	13
3.2 Passiva.....	24
4 Erläuterungen zur Ergebnisrechnung.....	36
4.1 Ergebnishaushalt / Ergebnisrechnung .....	37
4.1.1 Ergebnislage .....	37
4.1.2 Ertragslage.....	41
4.1.3 Aufwandslage .....	50
5 Erläuterungen zur Finanzrechnung .....	61
5.1 Allgemeine Entwicklung.....	61
5.2 Investitionstätigkeit .....	63
5.3 Investitionsprogramm .....	66
5.4 Darstellung der zu übertragenden Haushaltsreste .....	67
5.5 Kreditaufnahmen .....	67
6 Anlagenübersicht .....	68
7 Verbindlichkeitenübersicht .....	69
8 Forderungsübersicht .....	70
9 Rückstellungsübersicht .....	71
10 Übersicht über fremde Zahlungsmittel nach § 15 GemHVO .....	72
11 Übersicht über die Fehlbeträge der Vorjahre.....	72
12 Durchschnittliche Zahl der Beschäftigten .....	73
13 Mitglieder der Stadtverordnetenversammlung und des Magistrats .....	73
14 Städtebauliche Verträge.....	75



## Rechenschaftsbericht

15 Vorbemerkungen .....	76
16 Stand der Aufgabenerfüllung und Bewertung der Haushaltswirtschaft .....	77
17 Wesentliche Abweichungen .....	79
17.1 Außerordentliche Erträge und Aufwendungen .....	84
17.2 über-/außerplanmäßige Aufwendungen/Auszahlungen .....	85
18 Kennzahlen .....	86
18.1 Kennzahlen zur Ertrags- und Aufwandslage sowie zum Haushaltsergebnis .....	86
18.1.1 Steuern .....	86
18.1.2 Zuwendungen und allgemeine Umlagen .....	96
18.1.3 Personalaufwand .....	98
18.1.4 Aufwendungen für Sach- und Dienstleistungen .....	101
18.1.5 Transferaufwendungen .....	103
18.1.6 Haushaltsergebnis .....	114
19 Prognosebericht - Risiken und Chancen .....	119
19.1 Entwicklung von Jahresergebnis und Eigenkapital .....	119
19.2 Entwicklung der Verschuldung .....	121
19.3 Bevölkerungsentwicklung, Altersstruktur .....	124
19.4 Wirtschaft und Arbeitsmarkt .....	127
19.5 Verteilungsschlüssel der Einkommenssteuer .....	131
19.6 Kapitalmarktrisiko .....	133
19.7 Investitions- und Sanierungsstau .....	134
19.8 Sonstige finanzielle Risiken .....	140
19.9 Organisatorische Risiken .....	140
20 Zielsetzung und Strategie .....	141
21 Abschließende Wertung .....	142



# Anhang

## 1 Allgemeine Angaben zum Jahresabschluss

### 1.1 Rechtsstellung, Wirkungsbereich, Organe und Rechnungswesen

Die Rechtsstellung der Stadt Usingen ergibt sich aus der Hessischen Gemeindeordnung (HGO = in der Fassung der Bekanntmachung vom 07. März 2005 (GVBl. I S. 142), zuletzt geändert durch Artikel 1 des Gesetzes vom 7. Mai 2020 (GVBl. S. 318)). Sie ist als Kommune eine juristische Person des öffentlichen Rechts. Die Stadt Usingen ist eine kreisangehörige Gebietskörperschaft (Hochtaunuskreis). Sie umfasst das Gebiet der Stadtteile Eschbach, Kransberg, Merzhausen, Michelbach, Usingen, Wernborn und Wilhelmsdorf.

Die Stadt Usingen verwaltet als Gebietskörperschaft ihr Gebiet nach den Grundsätzen der gemeindlichen Selbstverwaltung. Die Aufsichtsbehörde ist der Landrat des Hochtaunuskreises. Die obere Aufsichtsbehörde ist das Regierungspräsidium Darmstadt. Die oberste Aufsichtsbehörde ist das Hessische Ministerium des Inneren und für Sport.

Gemäß § 6 Abs. 1 der Hessischen Gemeindeordnung hat die Stadtverordnetenversammlung der Stadt Usingen am 05.12.2016 die Hauptsatzung der Stadt Usingen in der im Jahre 2021 gültigen Form beschlossen.

Die Bürgerinnen und Bürger der Stadt Usingen nehmen durch die Wahl der Stadtverordneten und der Bürgermeisterin oder des Bürgermeisters sowie durch Bürgerentscheide an der Verwaltung der Gemeinde teil. Die letzte Kommunalwahl fand am 14.03.2021, davor am 06.03.2016 statt.

Die Stadtverordnetenversammlung ist das oberste Organ der Stadt Usingen. Sie hat 37 ehrenamtliche Mitglieder, welche für 5 Jahre gewählt werden. Sie haben sich in Fraktionen zusammengeschlossen. Die Mitglieder der Stadtverordnetenversammlung zum 31. Dezember 2021 sind im Anhang genannt. Die Stadtverordnetenversammlung trifft die wichtigen Entscheidungen der Gemeinde und überwacht die Verwaltung der Stadt und die Geschäftsführung des Magistrats. Die Stadtverordnetenversammlung kann zur Vorbereitung ihrer Beschlüsse Ausschüsse aus ihrer Mitte bilden und Aufgaben, Mitgliederzahl und Besetzung der Ausschüsse bestimmen.

Zum 31. Dezember 2021 gab es bei der Stadt Usingen folgende Ausschüsse:

- Haupt- und Finanzausschuss
- Ausschuss für Verkehr, Bauen und Stadtentwicklung
- Ausschuss für Soziales, Jugend, Kultur, Sport und Schulfragen
- Ausschuss für Wirtschaft, Umwelt, Landwirtschaft und Forsten

Ausführendes Organ der Stadt ist der Magistrat. Er ist die Verwaltungsbehörde der Stadt und führt die Beschlüsse der Stadtverordnetenversammlung aus. Der Magistrat besteht aus dem Bürgermeister als Vorsitzenden, dem Ersten Stadtrat und weiteren acht ehrenamtlichen Stadträten/Innen. Die Mitglieder des Magistrats sind im Anhang genannt.



Der Bürgermeister wird von den Bürgern der Stadt für die Amtszeit von 6 Jahren direkt gewählt. Er ist hauptamtlich tätig. Der Erste Stadtrat ist der allgemeine Vertreter des Bürgermeisters.

Die Stadt Usingen führt ihr Rechnungswesen seit dem 01.01.2009 nach den Grundsätzen der doppelten Buchführung (Doppik). Die doppelten Jahresabschlüsse 2009 – 2020 wurden vom Magistrat aufgestellt und bis einschließlich 2019 vom Rechnungsprüfungsamt des Hochtaunuskreises geprüft.

Der Berichtspflicht des Magistrats gegenüber der Stadtverordnetenversammlung über den Vollzug der Haushaltswirtschaft gem. § 28 Abs. 1 GemHVO ist die Stadt durch die eigenständigen Budgetberichte "30.04.2021" und „30.09.2021“ nachgekommen.

Bereits 2013 wurden Verwaltungsabläufe durch einen digitalen Rechnungsworkflow optimiert. In 2019 wurde der Anbieter des Rechnungsworkflows gewechselt, um eine nochmalige Optimierung zu erreichen.

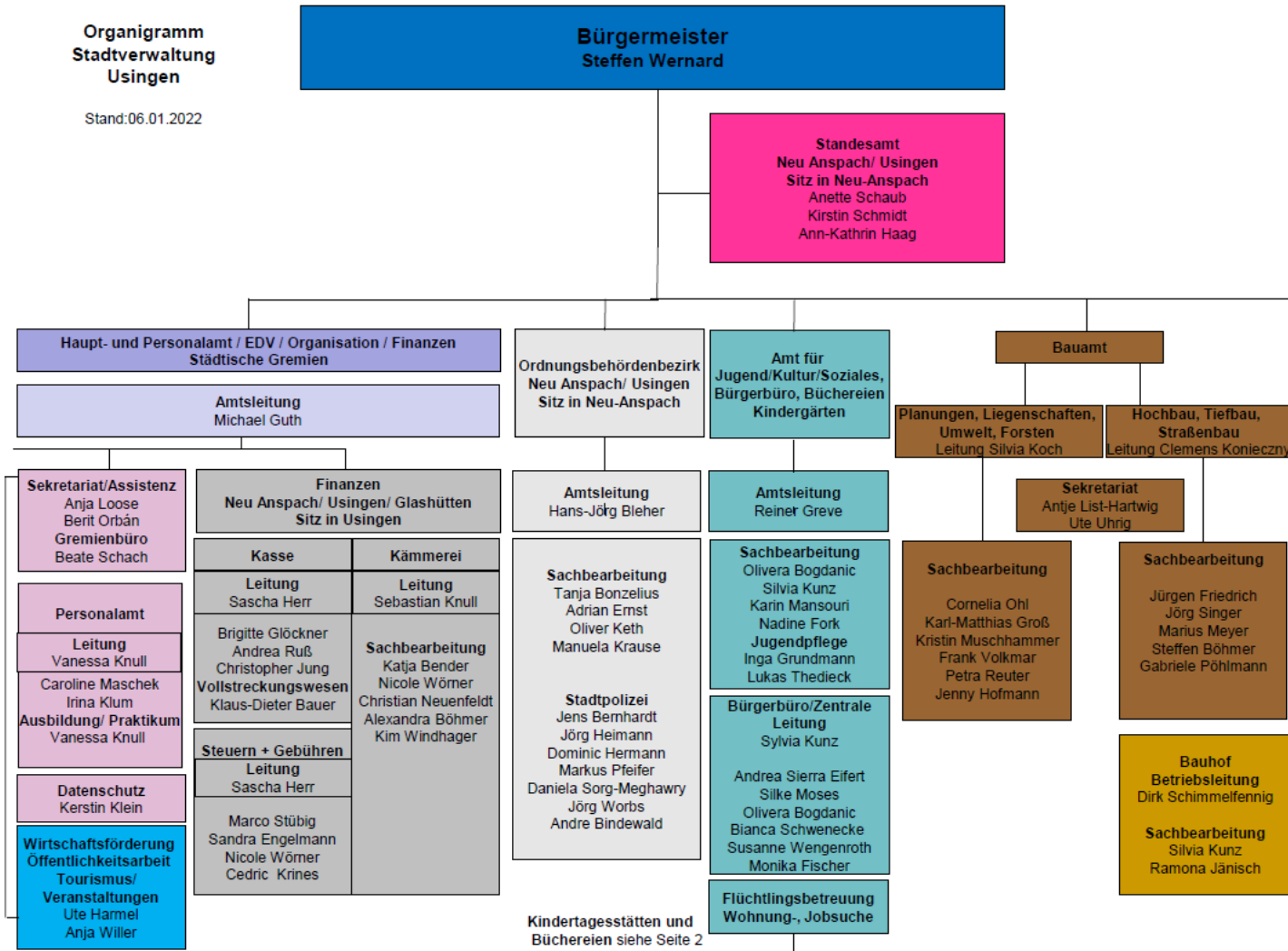
Mit der Überarbeitung der Inventur- und Bewertungsrichtlinie im Jahr 2017 und zuletzt zum 01.01.2022 wurden die Erkenntnisse aus den Prüftätigkeiten Eröffnungsbilanz und Jahresabschlüsse gesammelt, wodurch sich die Qualität der Buchhaltung weiter erhöht hat.

Zum 31.12.2015 wurde erstmals seit der Eröffnungsbilanz eine körperliche Inventur durchgeführt. Hierdurch wurden diverse Altlasten bereinigt. Mit dem Jahresabschluss 2021 wurde die nächste körperliche Inventur angestrebt, jedoch konnte diese aufgrund der Hygiene- und Abstandsregeln im Zuge der Corona-Pandemie nicht durchgeführt werden. Es wurde dennoch eine vereinfachte Inventur durchgeführt, indem den Fachämtern Inventarlisten zur Verfügung gestellt wurden, die auf Vollständigkeit und Aktualität geprüft wurden.

Der Jahresabschluss 2021 folgt seinem Vorgänger in seiner Struktur und den Inhalten und entspricht dem Aufbau des Haushaltsplanes 2021. Hierfür werden automatisierte Berichte aus der Software IKVS genutzt. Diese ermöglichen die Darstellung zahlreicher Kennzahlen inklusive zum Kennzahlenvergleich mit dem Durchschnitt anderer hessischen Kommunen zwischen 10.000 und 20.000 Einwohnern.



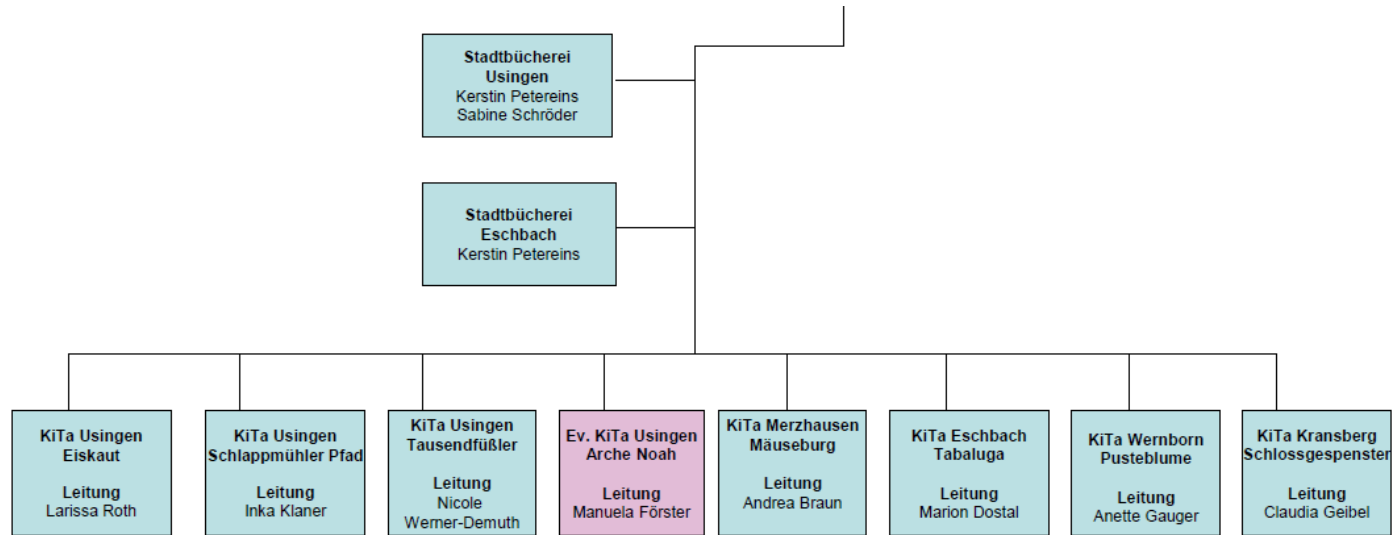
## 1.2 Organigramm der Stadtverwaltung





## Jahresabschluss 2021 Usingen

---



### 1.3 Übersicht über die Gebühren und Steuerhebesätze

<b><u>2021</u></b>	Wasser	2,68 €/m <sup>3</sup> inkl. 7% MwSt. (2,50 €/m <sup>3</sup> netto)
<b><u>2021</u></b>	Kanal	2,24 €/m <sup>3</sup> (Schmutzwasser)
		0,67 €/m <sup>3</sup> (Niederschlagswasser)
<b><u>Zählermiete</u></b>	Steigrohrzähler	1,76 €/m <sup>3</sup> (2,5 m <sup>3</sup> )
	Waagrechtzähler	0,88 €/m <sup>3</sup> (4,0 m <sup>3</sup> )
	Waagrechtzähler	3,29 €/m <sup>3</sup> (10,0 m <sup>3</sup> )
	Waagrechtzähler	4,86 €/m <sup>3</sup> (16,0 m <sup>3</sup> )
	Flanschenzähler	8,35 €/m <sup>3</sup> (25,0 m <sup>3</sup> )
	Flanschenzähler	9,90 €/m <sup>3</sup> (40,0 m <sup>3</sup> )
	Flanschenzähler	10,04 €/m <sup>3</sup> (40,0 m <sup>3</sup> )
	Flanschenzähler	10,46 €/m <sup>3</sup> (63,0 m <sup>3</sup> )
	Flanschenzähler	11,85 €/m <sup>3</sup> (100,0 m <sup>3</sup> )
	Flanschenzähler	12,19 €/m <sup>3</sup> (100,0 m <sup>3</sup> )
	Flanschenzähler	12,99 €/m <sup>3</sup> (160,0 m <sup>3</sup> )
	Flanschenzähler	18,04 €/m <sup>3</sup> (250,0 m <sup>3</sup> )
	Flanschenzähler	17,06 €/m <sup>3</sup> (250,0 m <sup>3</sup> )
	Verbundzähler	24,63 €/m <sup>3</sup> (63,0 m <sup>3</sup> )
	Verbundzähler	29,15 €/m <sup>3</sup> (100,0 m <sup>3</sup> )
	Verbundzähler	42,20 €/m <sup>3</sup> (250,0 m <sup>3</sup> )

<b><u>Mülltonnen</u></b>	<b>Jährliche Grundgebühr (inkl. Mindestleerungen)</b>		
	(2020)	(2021)	Bemerkung
120   Restmülltonne	135,86 €	135,86 €	(inkl. 4 Leerungen im Jahr)
240   Restmülltonne	269,87 €	269,87 €	(inkl. 4 Leerungen im Jahr)
1.100   Restmüllcontainer	1.382,07 €	1.382,07 €	(inkl. 8 Leerungen im Jahr)
Restmüllsack	6,80 €/Stück	6,80 €/Stück	
120   Biotonne	27,80 €	27,80 €	(inkl. 9 Leerungen im Jahr)
240   Biotonne	52,28 €	52,28 €	(inkl. 9 Leerungen im Jahr)



<b>Leerungsgebühren für jede weitere Leerung:</b>	(2020)	(2021)
120 l Restmülltonne	4,57 €	4,57 €
240 l Restmülltonne	8,68 €	8,68 €
1.100 l Restmüllcontainer	38,03 €	38,03 €
120 l Biotonne	3,09 €	3,09 €
240 l Biotonne	5,81 €	5,81 €

<b>Steuern</b>		
<b>Grundsteuer A</b>	350 %	seit 2014
<b>Grundsteuer B</b>	415 %	seit 2017
<b>Gewerbesteuer</b>	357 %	seit 2017
<b>Hundesteuer</b>	1. Hund	60,00 €
	2. Hund	120,00 €
	3. Hund	180,00 €
	gefährlicher Hund	600,00 €
<b>Spielapparatesteuer</b>	25 %	seit 2016



## 1.4 Beteiligungen und steuerliche Verhältnisse

Die Stadt Usingen beteiligt sich an

- der Gemeinnützigen Wohnungsbau GmbH mit 6,43 %
- Wasserbeschaffungsverband Usingen 33,34 %
- Wasserbeschaffungsverband Wilhelmsdorf 33,34 %
- Abwasserverband Oberes Usatal 33,34 %.

Nähere Informationen zu den Beteiligungsverhältnissen finden Sie in den Beteiligungsberichten.

Wenn die Jahresabschlüsse der an sich einzubeziehenden Aufgabenträger von nachrangiger Bedeutung sind, müssen sie nicht in den Gesamtabschluss einbezogen werden. Die Stadtwerke als 100%ige Beteiligung sind zum 01.01.2017 dem städtischen Vermögen zugeführt worden. Daher ist die Wesentlichkeit durch die 100 % Beteiligung an den Stadtwerken nicht mehr gegeben. Da die übrigen Beteiligungen von nachrangiger Bedeutung sind, muss kein Gesamtabschluss aufgestellt werden. Auch unter Berücksichtigung der zu gründenden Stromnetzgesellschaft ist aufgrund der gesetzlichen Gegebenheiten ein Gesamtabschluss nicht erforderlich.

Körperschaften des öffentlichen Rechts (Bund, Länder, Gemeinden) sind grundsätzlich nicht körperschaftsteuerpflichtig. Ebenso müssen sie keine Umsatzsteuer abführen, können im Gegenzug aber auch keine Vorsteuer geltend machen. Das gilt jedoch nur, soweit sie hoheitlich tätig sind. Betreiben sie gewerbliche Unternehmen gem. § 121 HGO, unterliegen sie der Besteuerung. Hintergrund ist, dass diese Betriebe ansonsten gegenüber privatwirtschaftlichen Betrieben bevorteilt wären.

Die Stadt Usingen ist im Sinne des Umsatzsteuergesetzes (UStG) steuerpflichtiger Unternehmer im Rahmen seiner Betriebe gewerblicher Art, unabhängig davon, ob diese im Haushalt oder als Eigenbetrieb geführt werden. Unternehmen im Sinne des UStG sind

- die Wasserbeschaffung
- Forstbetrieb
- Duales System Deutschland (DSD)

Während die monatlichen Umsatzsteuervoranmeldungen und die jährliche Umsatzsteuerjahreserklärung von der Kämmerei selbst ermittelt und ans Finanzamt gemeldet werden, wird die Körperschaftssteuererklärung von einem Steuerberater betreut. Die Verrechnungskonten der Betriebe gewerblicher Art sind ab dem Veranlagungsjahr 2020 nach den Vorschriften der körperschaftssteuerlichen Gewinnermittlung mit einem Zinssatz von 3,5% zu verzinsen. Bei dieser Verzinsung handelt es sich lediglich um eine steuerrechtliche Berechnung, die im Haushalt der Stadt nicht verbucht wird.

Im Rahmen der Änderungen mit Inkrafttreten des §2b Umsatzsteuergesetz zum 01.01.2023 wird es einige gravierende Änderungen in der Steuerbarkeit von Geschäftsvorfällen im kommunalen Haushalt geben. Die Kämmerei hat zwischenzeitlich ein Tax Compliance Management System erstellt und wird die notwendigen steuerlichen Prüfprozesse vornehmen.



## 2 Angaben zu Bilanzierungs- und Bewertungsmethoden

Der Jahresabschluss wurde grundsätzlich gemäß den Vorgaben von HGO und GemHVO mit entsprechenden Verwaltungsvorschriften sowie den Empfehlungen hessischer Rechnungsprüfungsämter aufgestellt. Spezifizierungen aber auch Abweichungen wurden in der im Jahr 2017 aktualisierten Bewertungsrichtlinie festgelegt, mit der einheitliche und an den Alltag angepasste Regelungen fixiert wurden und angewendet werden.

Die Bewertung des Vermögens und der Schulden erfolgte nach dem Vorsichtsprinzip. Es wurden alle bekannten und vorhersehbare Risiken und Verluste, die bis zum Stichtag 31.12.2021 entstanden sind, berücksichtigt, selbst wenn diese erst zwischen dem 31.12.2021 und dem Tag der Aufstellung des Jahresabschlusses bekannt geworden sind. Als generelle Wertgrenze wird der Betrag von 3.000 € festgelegt, z.B. für die Periodenabgrenzung von Aufwand oder die Bildung von Rückstellungen. Ausnahmen davon können angewandt werden, wenn Jahresabrechnungen nicht vor dem 30.04. zu erstellen sind und die Abrechnungen immer um ein Jahr verzögert gebucht werden.

Als Aktivierungszeitpunkt wird immer der 1. des Monats der Inbetriebnahme gewählt (bei GWG generell der 01.01.). Es wird lediglich die lineare Abschreibung angewandt. Es gibt davon keine Abweichungen. Sonderabschreibungen bleiben davon unberührt. Sie wird von der Finanzsoftware NSK automatisch berechnet. Es wird keine Festwertbewertung nach § 35 Abs. 2 GemHVO angewandt. Die Gruppenbewertung von mehreren gleichartigen Gegenständen ist allerdings möglich. Gruppenbewertung von mehreren gleichartigen Gegenständen ist allerdings möglich. Fremdkapitalzinsen wurden nicht in die Herstellungskosten einbezogen.

Anlagen im Bau werden zum Zeitpunkt, in dem sie in ihren wesentlichen Teilen genutzt werden können, aktiviert. Das Fertigstellungsdatum wird durch Angabe vom Fachamt oder des beauftragten Architekten bestimmt. Die Aufteilung von Anlagen im Bau auf verschiedene Anlagen erfolgt bis zum Vorliegen der Schlussrechnung mit vorläufigen Schlüsseln. Eine Anpassung erfolgt im Nachgang durch eine vereinfachte Umbuchung. Im Übrigen wird auf die Inventur- und Bewertungsrichtlinie 2022 verwiesen, die bereits ausdrücklich für diesen Jahresabschluss seine Anwendung findet.

Die GemHVO sieht für Anlagen, die bereits abgeschrieben aber noch im Betrieb sind, einen Erinnerungswert von 1 € vor. In Usingen werden die Anlagen bis auf 0 € abgeschrieben. Wenn Anlagen verschrottet oder verkauft werden und damit aus dem Bestand der Städte rausfallen, werden sie entsprechend markiert und gesperrt. Damit fallen sie auch aus dem Anlagespiegel heraus. Im Rahmen der Inventur zum 31.12.2015 wurde das Vorhandensein der städtischen Anlagen überprüft. Außerdem ist zum 31.12.2021 eine Bestandsabfrage in den einzelnen Ämtern und Kitas durchgeführt worden, in deren Folge nicht mehr vorhandene Anlagegüter verschrottet bzw. ausgebucht wurden.

Die Vorgehensweise der Inventur wurde in der Inventur- und Bewertungsrichtlinie festgehalten und mit dem Rechnungsprüfungsamt abgestimmt. Auf eine körperliche Inventur musste aufgrund der Hygiene- und Abstandsregeln im Zuge der Corona-Pandemie verzichtet werden.



Für die Nutzungsdauer der Vermögensgegenstände wurde sich an den vom Land Hessen vorgeschlagenen Werten aus der Abschreibungstabelle sowie an die Empfehlungen der hessischen Rechnungsprüfungsämter orientiert. Veränderungen von den ursprünglich angenommenen Nutzungsdauern gibt es keine, sofern es sich nicht um Korrekturen handelt. Bewilligte Zuwendungen und Zuschüsse für das Anlagevermögen sind als Sonderposten passiviert und werden analog des bezuschussten Vermögensgegenstandes ertragswirksam aufgelöst.

Die Stadt Usingen hält Finanzanlagevermögen in Form des KVR-Fonds. Aufgrund der Geringfügigkeit wurde hier vom Vorsichtsprinzip abgewichen. Der KVR-Fonds wurde wie in den vergangenen Jahren nach dem derzeitigen Kurswert bewertet.

Vorräte (zum Beispiel Heizöl, Streusalz, Büromaterial) werden nicht erfasst, da sie in Usingen nach Nr. 11 VV zu § 59 GemHVO keine 10.000 € überschreiten sollten. Im Rahmen der Integration der Stadtwerke wurden die bilanzierten Vorräte der Wasserversorgung übernommen. Dies wird aber nicht weitergeführt.

Alle risikobehafteten Forderungen wurden durch eine angemessene Einzelwertberichtigung vermindert. Hierzu wurden alle zum 31.12.2021 noch offenen Forderungen, die älter als 3 Monate waren, einzeln und individuell bewertet. Zusätzlich wurde eine Pauschalwertberichtigung in Höhe von 1% der Forderungen durchgeführt, mit Ausnahme von Forderungen gegenüber öffentlichen Institutionen.

Verbindlichkeiten sind zum Rückzahlungsbetrag passiviert. Darüber hinaus gibt es keine bekannten Verpflichtungen aus kreditähnlichen Rechtsgeschäften. Es wurden weitere Rückstellungen für ungewisse Verbindlichkeiten gebildet (siehe Rückstellungsübersicht).

Die Pensionsrückstellungen wurden gemäß § 41 Abs. 6 GemHVO auf Basis des mathematischen Gutachtens der Kommunalen Versorgungskasse mit einem Abzinsungssatz von 6% angesetzt. Dieser ist höher als der von der Deutschen Bundesbank auf Marktentwicklung beruhende Abzinsungsszinssatz nach § 253 Abs. 2 HGB (laut KDZ rund 2,3%). Seit 2019 stellt die KDZ eine Vergleichsberechnung zur Verfügung, wieviel höher der Rückstellungsbetrag für Pension- und Beihilfe wäre, wenn die Rückstellung mit dem Marktzins berechnet werden würde. Demnach ist die GemHVO-konforme Rückstellung 3.976.032 € (79 %) zu niedrig.

Die Rückstellung für Kreis- und Schulumlage werden nach der in der GemHVO beschriebenen Methode gebildet. Dabei wird durch ungewöhnlich hohe Steuereinnahmen eine Wesentlichkeitsschwelle von 10% gegenüber den zurückliegenden Jahren angenommen. Dies stellt eine periodengerechte Belastung der Haushaltsjahre sicher, da sich die Höhe der zu zahlenden Kreis- und Schulumlage nach der Steuerkraft der beiden vorangegangenen Haushaltsjahre bemisst. Da in den Vorjahren eine andere Methode angewandt wurde, kam es im Jahr 2018 zu einem Bruch. Gleichzeitig wurden die Rückstellungsbeträge, die nach der alten Methode ermittelt wurden, gegen das Eigenkapital ausgebucht und mit dem Rechnungsprüfungsamt abgestimmt. In den Jahresabschlüssen 2020 und 2021 ist man von dem vorgegebenen Berechnungsmuster leicht abgewichen. Die zeitliche differierende Meldung aus der Finanzstatistik hätte die Periodizität durchbrochen und das Ergebnis verzerrt, weshalb in 2020 nur Rückstellungen von einem Halbjahr aufgelöst wurden und das zweite in 2020 aufzulösende



Halbjahr erst in 2021 aufgelöst wurde. Gleichzeitig wurden in 2020 neue Rückstellungen gebildet, da sich das Jahr 2020 ebenfalls als ein ungewöhnlich steuerstarkes Jahr herausstellte.

Weitere Haftungsverhältnisse, die nicht in der Bilanz dargestellt sind oder Sachverhalte, aus denen sich finanzielle Verpflichtungen ergeben können, sind nicht bekannt.

Die §§ 24 und 25 GemHVO haben sich grundlegend geändert und für Klarheit gesorgt. Zukünftig ist die Verrechnung von vorgetragene Ergebnissen nur noch innerhalb des ordentlichen Ergebnisses auf der einen Seite und innerhalb des außerordentlichen Ergebnisses auf der anderen Seite möglich.

Im Rahmen des Gesetzes zur Hessenkasse wurde den Kommunen mit dem sogenannten "Reset-Knopf" ermöglicht, die Altfehlbeträge gegen die Nettoposition auszubuchen. Davon hat die Stadt Usingen 2018 Gebrauch gemacht und Altfehlbeträge in Höhe von 7.755.125 € ausgebucht, sodass zum 31.12.2018 keine Altfehlbeträge mehr in der Bilanz stehen.

Auf die Abgrenzung von kreditorischen Debitoren und debitorischen Kreditoren wurden verzichtet.

Der Umgang mit Korrekturen, die sich im Rahmen der Prüfung ergeben, wurde in der neuen Inventur- und Bewertungsrichtlinie festgelegt. In der Regel werden keine Korrekturen der Bilanzpositionen vorgenommen, wenn es sich lediglich um eine fehlerhafte Kontenzuordnung ohne Auswirkungen auf den Wert handelt. Ist die Bewertung falsch, also der Wert und damit die dadurch generierte Abschreibung nicht korrekt, werden Korrekturen durchgeführt, sofern diese nicht unverhältnismäßig sind. Seit dem Jahresabschluss 2016 werden die Korrekturen gemäß GemHVO im nächst aufzustellenden Jahresabschluss berücksichtigt und nicht mehr im geprüften, damit die Jahresabschlüsse künftig bis zum 30.04. aufzustellen sind.





### 3 Erläuterungen zur Vermögensrechnung / Bilanz

#### 3.1 Aktiva

##### Immaterielle Vermögensgegenstände

Bilanzposition	2020	2021	Veränderung absolut
1.1 - Immaterielles Vermögen	6.809.335	6.825.439	16.104 →

##### Konzessionen, Lizenzen u. ä. Rechte

Bilanzposition	2020	2021	Veränderung absolut
1.1.1 - Konzessionen, Lizenzen und ähnliche Rechte	58.648	33.764	24.884 ↘

In 2021 wurden keine neuen Konzessionen, Lizenzen oder ähnliche Rechte erworben. Dem stehen 24.884 € Abschreibungen gegenüber.

##### Geleistete Investitionszuwendungen und -zuschüsse

Bilanzposition	2020	2021	Veränderung absolut
1.1.2 - Geleistete Investitionszuweisungen und -zuschüsse	6.750.687	6.791.675	40.988 →

Unter die geleisteten Investitionszuschüsse fallen z.B. 70.439 € im Rahmen von Modernisierungsvereinbarungen für Private Bauherren im Rahmen des ISEK, 98.795 € für Straßenbeleuchtungen, 10.571 € für zwei Stahlrohrmasten (Merzhausen) sowie 4.852 € für Corona-Schutzmaßnahmen für Kita-Tagesmütter.

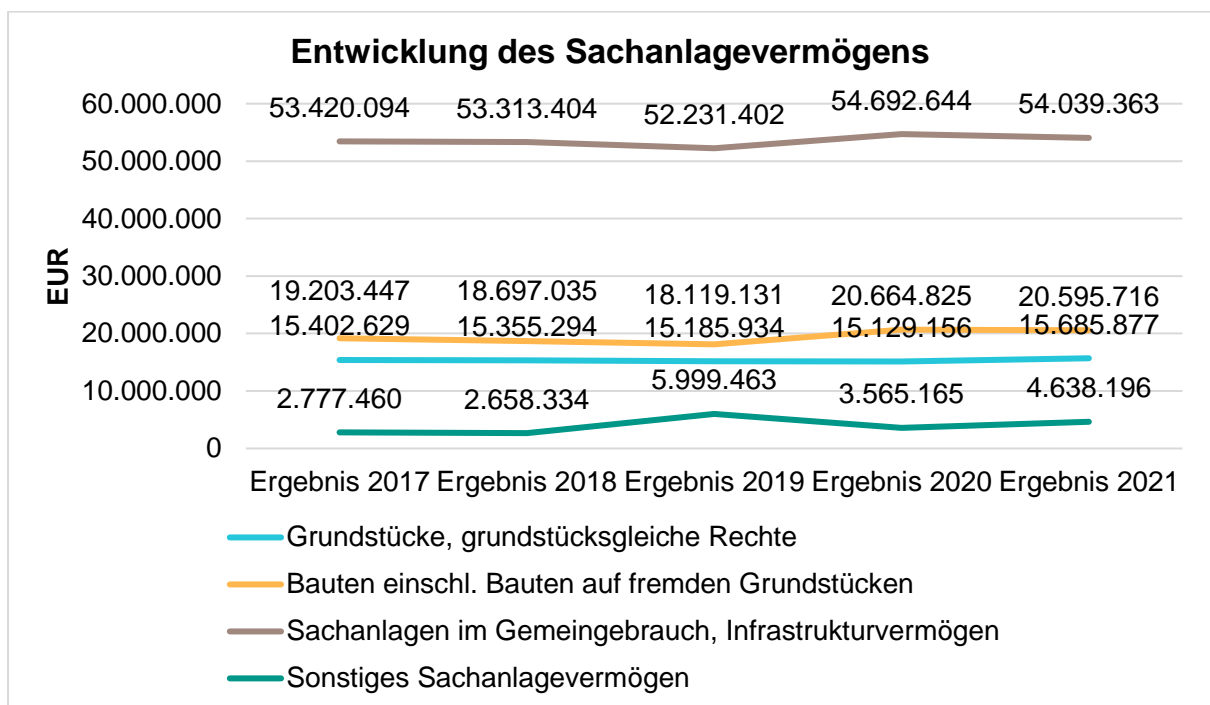
Dem stehen planmäßige Abschreibungen in Höhe von 143.669 € gegenüber.



## Sachanlagen

Bilanzposition	2020	2021	Veränderung absolut
1.2 - Sachanlagevermögen	94.051.790	94.959.152	907.362 →

Auf der Aktivseite der Bilanz stellen die Sachanlagen den größten Posten dar. Im Folgenden werden die Struktur und die Entwicklung des Sachanlagevermögens in seinen wesentlichen Ausprägungen in den letzten 5 Jahren dargestellt.



## Grundstücke, grundstücksgleiche Rechte

Bilanzposition	2020	2021	Veränderung absolut
1.2.1 - Grundstücke und grundstücksgleiche Rechte	15.129.156	15.685.877	556.721 ↗

Die Bilanzposition Grundstücke hat sich vom 31.12.2020 zum 31.12.2021 überwiegend durch Grundstückskäufe, -verkäufe und -zerlegungen sowie Umbuchungen von Teilverkäufen um 556.721 € erhöht. 496.823 € sind auf den Kauf der Hattsteiner Allee 6-8 inklusive des Parkplatzes zurückzuführen.



## Bauten

Bilanzposition	2020	2021	Veränderung absolut
1.2.2 - Bauten einschl. Bauten auf fremden Grundstücken	20.664.825	20.595.716	-69.109 →

Unter den Punkt Bauten fallen alle städtischen Liegenschaften, insbesondere die Kindertagesstätten, Sportanlagen, Bürgerhäuser, Feuerwehren und Verwaltungsgebäude. Der Bilanzwert steigt durch weitere Abschlags- und Schlussrechnungen bezüglich der Kitas Arche Noah und Schlappmühler Pfad (u. a. Außenanlage) in Höhe von insgesamt 517.057 €. Zusätzlich wurden einige Grundstückseinrichtungen wie Bänke und Abfallbehälter für den Schlossgarten und den Alten Marktplatz (43.503 €) sowie eine neue Treppe für den Spielplatz in Wernborn (9.494 €) angeschafft. Dem gegenüber stehen Abschreibungen in Höhe von 639.165 €, die die Investition übersteigen.

## Sachanlagen im Gemeingebrauch

Bilanzposition	2020	2021	Veränderung absolut
1.2.3 - Sachanlagen im Gemeingebrauch, Infrastrukturvermögen	54.692.644	54.039.363	653.281 ↘
Gemeindestraßen, Wege, Plätze	10.916.951	10.345.553	571.398 ↘
Sonstiges allgemeines Infrastrukturvermögen	37.775	37.291	-484 ↘
Kultur- und Naturgüter	409.851	356.640	-53.211 ↘
Deiche, Polder und andere Gewässerbauten	290.029	261.627	-28.402 ↘
Öffentliche Ver- und Entsorgungseinrichtungen	11.687.415	11.704.261	16.846 →
Wald (Grundstück inkl. Aufwuchs)	30.690.050	30.689.381	-669 →
Grundstücke mit Verkehrsbauten, Brücken und Tunnel	660.573	644.610	-15.963 ↘

Unter den Sachanlagen im Gemeingebrauch/Infrastrukturvermögen sind vor allem die Straßen, Wasserleitungen und das Kanalnetz verzeichnet. Hierunter fallen Straßenerneuerungen, Ingenieurleistungen, Renaturierungen und Friedhofsanlagen wie Urnenstelen.

Als größerer Zugang in 2021 sind der Umbau der Bushaltestellen Usingen Stadt, Eschbach, Wernborn und Merzhausen (214.213 €) sowie die Erneuerung von Wasser- und Kanalleitungen Limesstraße und Scheunengasse (722.765 €) zu verzeichnen. Auch wurden 257.805,59 € EKVO Sanierungen in Eschbach aktiviert.



Dazu kommen

- 87 T€ Sanierung der Wege im Schlossgarten
- 12 T€ Friedhofsanlagen (u. a. Grabanlagen, Urnenstelen)

Als Abgänge sind die planmäßigen Abschreibungen von 1.635.005 € sowie Verschrottungen in Höhe von 54.915 € gegenzurechnen.

Die 2020 noch nicht mögliche Aufteilung der einzelnen Kanalleitungen auf Straßen- bzw. Kanalabschnitte (von Schacht zu Schacht) der B275 Sanierung konnte in 2021 vollzogen werden.

### Anlagen und Maschinen

Bilanzposition	2020	2021	Veränderung absolut
1.2.4 - Maschinen und Anlagen zur Leistungserstellung	241.620	225.532	-16.088 ↘

Im Bereich Maschinen und Anlagen wurde in 2021 ausschließlich ein Schneepflug für den Bauhof-Ladog für 11.305 € angeschafft. Die Abschreibungen sind hier mit 27.393 € zu verzeichnen.

### Andere Anlagen, Betriebs- und Geschäftsausstattung

Bilanzposition	2020	2021	Veränderung absolut
1.2.5 - Andere Anlagen, Betriebs- und Geschäftsausstattung	2.231.471	2.627.569	396.098 ↗

Zur Bilanzposition Andere Anlagen, Betriebs- und Geschäftsausstattung gehören u.a. die Anschaffungen im Bereich Fuhrpark (Fahrzeuge 593.761 € - u.a. ein neues Löschfahrzeug für Kransberg, ein TSF-W und ein weiteres Löschfahrzeug für Usingen sowie ein Dienstfahrzeug für den Bauhof), neue Büromöbel und weitere Betriebs- und Geschäftsausstattungen in Höhe von 243.669 € sowie Werkzeuge für die Feuerwehr (Smart Check) mit 20.098 €.

Dagegen stehen Abschreibungen in Höhe von 458.734 € sowie der Verkauf des alten LF 8/6 Kransberg für 6.500 €.



### Geleistete Anzahlungen und Anlagen im Bau

Bilanzposition	2020	2021	Veränderung absolut
1.2.6 - Geleistete Anzahlungen, Anlagen im Bau	1.092.074	1.785.095	693.020 ↗

Durch noch nicht abgeschlossene Sanierungs- bzw. Baumaßnahmen (u. a. Sporthalle Grundschule, Wasserleitungs- und Kanalsanierung Usingen Pestalozzistraße und Scheunengasse, Umgestaltung Scheunengasse, Straßenendausbau "Zum Steinkopf", Rad- und Fußwegs an der L3270) erhöht sich die Position um 693.020 €.

Abgeschlossen wurden in 2021 die Sonnenschutzmarkisen für die Kita Eiskaut, die Kanalsanierung Eschbach und Usingen Limesstraße, die Wasserleitungssanierung Usingen Limesstraße sowie der Wegebau im Schlossgarten.

### Finanzanlagen

Bilanzposition	2020	2021	Veränderung absolut
1.3 - Finanzanlagevermögen	2.179.823	2.350.468	170.645 ↗

### Anteile an verbundenen Unternehmen

Bilanzposition	2020	2021	Veränderung absolut
1.3.1 - Anteile an verbundenen Unternehmen	0	0	0 →

### Ausleihungen an verbundene Unternehmen

Bilanzposition	2020	2021	Veränderung absolut
1.3.2 - Ausleihungen an verbundene Unternehmen	0	0	0 →



## Beteiligungen

Bilanzposition	2020	2021	Veränderung absolut
1.3.3 - Beteiligungen	431.474	431.474	0 →

Die Darstellung der Beteiligungswerte wurde im Rahmen des Jahresabschlusses 2016 grundlegend überarbeitet und korrigiert.

Beteiligungen sind gem. GemHVO Unternehmen, deren Beteiligungsquote zwischen 20 % - 50 % liegt. Dies sind in unserem Fall:

- Wasserbeschaffungsverband Usingen
- Wasserbeschaffungsverband Wilhelmsdorf
- Abwasserverband Oberes Usatal.

### Veränderungen können sich wie folgt auswirken:

Wiedererlangtes positives Eigenkapital führt zur Zuschreibung des Beteiligungswertes in der Bilanz der Stadt.

Ein negatives Eigenkapital bei der Beteiligung wird nur mit dem Erinnerungswert von 1 € bei der Stadt ausgewiesen.

Die Zuschreibungen durch Beteiligungswerte verbessern das außerordentliche Ergebnis.

## Ausleihungen an Unternehmen, mit denen ein Beteiligungsverhältnis besteht

Bilanzposition	2020	2021	Veränderung absolut
1.3.4 - Ausleihungen an Unternehmen, mit denen ein Beteiligungsverhältnis besteht	0	0	0 →



### Wertpapiere des Anlagevermögens

Bilanzposition	2020	2021	Veränderung absolut
1.3.5 - Wertpapiere des Anlagevermögens	167.892	174.210	6.318 ↗

Hier wurde der KVR-Versorgungsrücklage-Fond in Höhe von 6.318 € gebucht.

Wie bereits in Kapitel 2 erwähnt, wurde der KVR-Fonds nach dem aktuellen Kurswert zum 31.12.21 aktiviert. Dies ist zwar ein Verstoß gegen das Vorsichtsprinzip, aufgrund der Geringfügigkeit und der besseren Transparenz aber angemessen.

### Sonstige Ausleihungen

Bilanzposition	2020	2021	Veränderung absolut
1.3.6 - sonstige Ausleihungen (sonstige Finanzanlagen)	1.580.457	1.744.784	164.327 ↗

Hierin enthalten sind die Beteiligungen < 20 % Beteiligungsquote

- Gemeinnütziger Wohnungsbau (62.121,96 €)
- Frankfurter Volksbank (200 €).

Die Beteiligungswerte dieser Beteiligungen haben sich nicht verändert.

Der Kapitalstock der Süwag verringert sich durch die Entnahme um 111.335 €, z.B. für Straßenbeleuchtung Friedhofsweg, Neutorstraße, Altkönigstraße sowie in den Stadtteilen Wernborn und Merzhausen. Damit weist der Bestand nun noch ein Guthaben von 281.271,20 € aus.

Außerdem sind hier zinsfreie Darlehen enthalten, die die Stadt Usingen für den sozialen Wohnungsbau gewährt hat. Die Erhöhung des Bilanzwertes resultiert aus der Übernahme zweier gewährter Darlehen von der GSW. 275.662,16 € wurden an die Stadt getilgt, worin sich eine Sondertilgung befindet.

### Sparkassenrechtliche Sonderbeziehungen

Bilanzposition	2020	2021	Veränderung absolut
1.4 - Sparkassenrechtliche Sonderbeziehungen	0	0	0 →



### Umlaufvermögen

Bilanzposition	2020	2021	Veränderung absolut
2 - Umlaufvermögen	8.085.157	8.822.386	737.229 ↗

### Vorräte

Bilanzposition	2020	2021	Veränderung absolut
2.1 - Vorräte einschl. Roh-, Hilfs- und Betriebsstoffe	76.410	76.410	0 →

Hierrunter fallen ausschließlich die Vorräte an Verbrauchsgütern in der Wasserversorgung, die von den Stadtwerken übernommen wurden, aber nicht mehr weitergeführt werden.

### Fertige und unfertige Erzeugnisse, Leistungen und Waren

Bilanzposition	2020	2021	Veränderung absolut
2.2 - Fertige und unfertige Erzeugnisse, Leistungen, Waren	0	0	0 →

### Forderungen und sonst. Vermögensgegenstände

Bilanzposition	2020	2021	Veränderung absolut
2.3 - Forderungen und sonstige Vermögensgegenstände	2.378.197	2.010.555	-367.642 ↘





### Forderungen aus Transferleistungen und Zuschüssen

Bilanzposition	2020	2021	Veränderung absolut
2.3.1 - Forderungen aus Zuweisungen, Zuschüssen, Transferleistungen, Investitionszuweisungen und -zuschüssen und Beiträgen	1.475.191	994.902	-480.289 ↘

Die Forderungen aus Transferleistungen und Zuschüssen nehmen gegenüber dem Vorjahr um 480.289 € ab. Hier enthalten sind die Forderungen des Finanzwesens für die IKZ-Abrechnung mit Neu-Anspach und Glashütten, Brandschutz für die IKZ-Abrechnung mit Neu-Anspach, Forderungen aus Azubi-Verbundkosten, Quarantäneentschädigungen, Mitbenutzungsentgelte PPK sowie Restforderungen gegenüber Gemeinden.

### Forderungen aus Steuern und Umlagen

Bilanzposition	2020	2021	Veränderung absolut
2.3.2 - Forderungen aus Steuern und steuerähnlichen Abgaben, Umlagen	599.362	829.873	230.512 ↗

Die Forderungen aus Steuern und Umlagen sind im Vergleich zum Vorjahr in Summe um 230.512 € gestiegen. Ein Großteil der offenen Posten betrifft Rechnungen von Wasser/Schmutzwassergebühren sowie noch nicht geleistete Steuerforderungen (Einkommenssteuer, Gewerbesteuer, Spielapparatesteuer) und Kita-Gebühren der Stadt Usingen.

### Forderungen aus Lieferungen und Leistungen

Bilanzposition	2020	2021	Veränderung absolut
2.3.3 - Forderungen aus Lieferungen und Leistungen	187.360	84.934	-102.426 ↘

Die Forderungen aus Lieferungen und Leistungen sinken um 102.426 €. Da diese Bilanzposition als „Zwischenstation“ für alle ungezielten Geldeingänge dient, lässt sich in der Masse der Buchungen nicht erkennen, welche hauptsächlich Forderungen 2020 in 2021 beglichen wurden.



### Forderungen gegen verbundene Unternehmen

Durch die Migration der Stadtwerke in den städtischen Haushalt ist hier nichts mehr verzeichnet.

### Sonstige Vermögensgegenstände

Bilanzposition	2020	2021	Veränderung absolut
2.3.5 - Sonstige Vermögensgegenstände	116.284	100.846	-15.438 ↘

In dieser Bilanzposition sind v.a. Mietkautionen sowie der Vorsteuerausgleich enthalten.

Auch enthält sie Sparbücher. Gemäß einer Beanstandung im Jahresabschluss 2017 wurde der Bestand des Sparbuches Philippi-Stiftung in Höhe von 23.922,85 € von den flüssigen Mitteln auf diese Bilanzposition umgebucht.

### Flüssige Mittel

Bilanzposition	2020	2021	Veränderung absolut
2.4 - Flüssige Mittel	5.630.550	6.735.422	1.104.872 ↗

Die flüssigen Mittel nehmen im Laufe des Jahres 2021 um 1.104.872 € zu. Der Bestand an flüssigen Mitteln ist auch aus der Finanzrechnung ersichtlich und stimmt überein.



### Rechnungsabgrenzungsposten

Bilanzposition	2020	2021	Veränderung absolut
3 - Aktive Rechnungsabgrenzungsposten	72.710	15.200	-57.510 ↘

Der Wert der aktiven Jahresabgrenzung beinhaltet v.a. die ARAPs für die Beamtengehälter und bis 2018 den Bestand Bausparkasse Badenia. 2019 wurde das Bausparvermögen komplett ausgezahlt, um Sondertilgungen zu tätigen.

Die große Differenz gegenüber dem Vorjahr beruht auf der Rückgliederung der ARAPs zum 01.01.2021.

### Nicht durch Eigenkapital gedeckter Fehlbetrag

Bilanzposition	2020	2021	Veränderung absolut
4 - Nicht durch Eigenkapital gedeckter Fehlbetrag	0	0	0 →



### 3.2 Passiva

#### Eigenkapital

Bilanzposition	2020	2021	Veränderung absolut
1 - Eigenkapital	56.145.198	62.198.522	6.053.324 ↗

#### Netto-Position

Bilanzposition	2020	2021	Veränderung absolut
1.1 - Netto-Position	50.084.429	50.084.429	0 →

Die Netto-Position ändert sich in Regel nicht und sollte nach Eröffnungsbilanzkorrekturen 2015 und der Rückführung der Stadtwerke 2017 für die Zukunft konstant bleiben.

#### Rücklagen, Sonderrücklagen, Stiftungskapital

Bilanzposition	2020	2021	Veränderung absolut
1.2 - Rücklagen, Sonderrücklagen, Stiftungskapital	3.226.205	12.114.093	8.887.888 ↗

#### Rücklagen aus Überschüssen des ordentlichen Ergebnisses

Bilanzposition	2020	2021	Veränderung absolut
1.2.1 - Rücklagen aus Überschüssen des ordentlichen Ergebnisses	1.573.751	9.607.649	8.033.899 ↗

Der Überschuss aus dem ordentlichen Ergebnis 2020 (2.828.720 €) wandert mit diesem Jahresabschluss in die Rücklage und dient zum Ausgleich zukünftiger Verluste im ordentlichen Ergebnis.

Gemäß der neuesten Fassung der GemHVO ist auch bereits im laufenden Jahr der Jahresüberschuss 2021 (5.205.179 €) in die Rücklagen aus Überschüssen des ordentlichen Ergebnisses zu packen. Entsprechend steigt die ordentliche Rücklage um 8.033.899 € auf dann 9.607.649 €.



### Rücklagen aus Überschüssen des außerordentlichen Ergebnisses

Bilanzposition	2020	2021	Veränderung absolut
1.2.2 - Rücklagen aus Überschüssen des außerordentlichen Ergebnisses	1.652.455	2.506.444	853.990 ↗

Der Überschuss aus dem außerordentlichen Ergebnis 2020 (11.425 €) wandert mit diesem Jahresabschluss in die Rücklage und dient zum Ausgleich zukünftiger Verluste im außerordentlichen Ergebnis. Der Ausgleich zwischen ordentlichem und außerordentlichem Ergebnis wird mit dem § 25 GemHVO ausgeschlossen, jedoch durch den von der Corona-Pandemie geprägten Finanzplanungserlass 2020 und 2021 wieder zugelassen. Hiervon macht Usingen keinen Gebrauch.

Auch hier ist nach der neuen GemHVO das außerordentliche Ergebnis 2021 (842.565 €) ebenfalls gleich in die außerordentliche Rücklage zu stecken, wodurch die Rücklage auf 2.506.444 € ansteigt.

### Sonderrücklagen

Bilanzposition	2020	2021	Veränderung absolut
1.2.3 - Sonderrücklagen	0	0	0 →

### Stiftungskapital

Bilanzposition	2020	2021	Veränderung absolut
1.2.4 - Stiftungskapital	0	0	0 →

### Ergebnisverwendung

Bilanzposition	2020	2021	Veränderung absolut
1.3 - Ergebnisverwendung	2.834.564	0	-2.834.564 ↘



### Ergebnisvortrag

Bilanzposition	2020	2021	Veränderung absolut
1.3.1 - Ergebnisvortrag	0	0	0 →

Durch das Hessenkassegesetz wurden 2018 alle Altfehlbeträge ausgebucht.

### Ordentliche Ergebnisse aus Vorjahren

Bilanzposition	2020	2021	Veränderung absolut
1.3.1.1 - Ordentliche Ergebnisse aus Vorjahren	0	0	0 →

### Außerordentliche Ergebnisse aus Vorjahren

Bilanzposition	2020	2021	Veränderung absolut
1.3.1.2 - Außerordentliche Ergebnisse aus Vorjahren	0	0	0 →

### Jahresergebnis

Bilanzposition	2020	2021	Veränderung absolut
1.3.2 - Jahresüberschuss / Jahresfehlbetrag	2.834.564	0	-2.834.564 ↘

Die Jahresergebnisse aus dem Ergebnishaushalt werden korrekt in der Bilanz dargestellt. Damit stimmen die wesentlichen Faktoren der sogenannten Drei-Komponenten-Rechnung (Vermögens-, Ergebnis- und Finanzrechnung) überein.



### Ordentliches Jahresergebnis

Bilanzposition	2020	2021	Veränderung absolut
1.3.2.1 - Ordentlicher Jahresüberschuss / Jahresfehlbetrag	2.823.139	0	-2.823.139 ↘

Das ordentliche Ergebnis 2021 schließt nach einem Überschuss 2020 erneut mit einem Überschuss ab und erhöht damit die Rücklage.

### Außerordentliches Jahresergebnis

Bilanzposition	2020	2021	Veränderung absolut
1.3.2.2 - Außerordentlicher Jahresüberschuss / Jahresfehlbetrag	11.425	0	-11.425 ↘

Das außerordentliche Ergebnis 2021 schließt nach einem Überschuss 2020 erneut mit einem Überschuss ab und erhöht damit die Rücklage.

### Sonderposten

Bilanzposition	2020	2021	Veränderung absolut
2 - Sonderposten	15.845.769	15.293.924	-551.845 ↘

### Sonderposten für erhaltene Investitionszuweisungen, -zuschüsse und -beiträge

Bilanzposition	2020	2021	Veränderung absolut
2.1 - Sonderposten für erhaltene Investitionszuweisungen, -zuschüsse und -beiträge	15.115.361	14.491.417	-623.944 ↘



### Zuweisungen vom öffentlichen Bereich

Bilanzposition	2020	2021	Veränderung absolut
2.1.1 - Zuweisungen vom öffentlichen Bereich	7.180.544	7.047.915	-132.629 ↘

Hierin enthalten sind unter anderem die Mittelabrufe für die Bushaltestellen 2017 - 2019 (179.552 €), ein Zuschuss des Landes für das Löschfahrzeug Kransberg (45.600 €) sowie Zuschüsse des Landes für Schutzmaßnahmen in den Kitas (75.447 €). Dem stehen die planmäßigen Abschreibungen (433.680 €) gegenüber.

### Zuschüsse vom nicht öffentlichen Bereich

Bilanzposition	2020	2021	Veränderung absolut
2.1.2 - Zuschüsse vom nicht öffentlichen Bereich	1.259.992	1.201.042	-58.950 ↘

Hierin sind Schenkungen, Spenden und Versicherungserstattungen aktiviert. Dem stehen die planmäßigen Abschreibungen (Auflösung Sonderposten) gegenüber.

### Investitionsbeiträge

Bilanzposition	2020	2021	Veränderung absolut
2.1.3 - Investitionsbeiträge	6.674.825	6.242.460	-432.365 ↘

Die Investitionsbeiträge nehmen im Vergleich zum Vorjahr um 432.365 € durch die Auflösung der Sonderposten (Afa) ab.

Hier ist zu erwähnen, dass eigentlich fällige Straßenbeiträge für die Neutorstraße im Zuge der Großbaumaßnahme B275 sowie Klippenweg noch nicht in Rechnung gestellt werden konnten.





### Sonderposten für den Gebührenaussgleich

Bilanzposition	2020	2021	Veränderung absolut
2.2 - Sonderposten für den Gebührenaussgleich	730.409	802.508	72.099 ↗

In 2021 kam es zu einem Gebührenüberschuss i. H. von 223.320 € im Abwasserbereich und von 267.219 € im Bereich Abfall.

Da gemäß KAG keine Überschüsse möglich sind, müssen diese Überschüsse in den Sonderposten für den Gebührenaussgleich gesteckt werden und dient in den nächsten Jahren für Gebührensenkungen. Schmutzwasser schloss mit einem hohen Überschuss ab, mit dem die aufgelaufenen Defizite der Vorjahre vollständig abgebaut werden konnten. Gleiches gilt für den Abfall. Dagegen steht die Rücklagenentnahme im Bereich der Wasserversorgung in Höhe von 116.167 €. Damit sind hier die Rücklagen fast vollständig aufgebraucht.

Die Bestände an Gebührenaussgleichsrücklage werden im Folgenden zusammengefasst:

	Gebührenaussgleichs-rücklage	Aufgelaufene Defizite
Wasserversorgung	7.321,83 €	
Schmutzwasser	135.008,83 €	
Niederschlagswasser	414.403,54 €	
Abfall	245.774,02 €	

### Sonderposten für Umlagen

Bilanzposition	2020	2021	Veränderung absolut
2.3 - Sonderposten für Umlagen nach § 50 Abs. 3 FAG	0	0	0 →

### Sonstige Sonderposten



## Rückstellungen

Bilanzposition	2020	2021	Veränderung absolut
3 - Rückstellungen	12.453.651	9.837.670	-2.615.981 ↘

## Pensionsrückstellungen

Bilanzposition	2020	2021	Veränderung absolut
3.1 - Pensionsrückstellungen und ähnliche Verpflichtungen	6.184.188	6.068.939	-115.248 ↘

Die Rückstellungen für Pensionen und ähnliche Verpflichtungen sinken in 2021 um 115.248 €. Die Pensionsrückstellungen sinken um 68.452 €, die Beihilfeverpflichtungen gegenüber Versorgungsempfängern sinken um 40.146 € und die Verpflichtungen für Altersteilzeit sinken um 6.650 €.

Im Jahresabschluss 2020 wurde ein Fehler der Vorjahre korrigiert. Während man in der Vergangenheit aus dem Gutachten der KDZ die Rückstellungsbeträge mit dem Teilwert angegeben hatte, erfolgte die Umstellung in 2020 auf (verzinsten) Barwerte, weswegen die Rückstellung 2020 etwas höher ausfällt als sonst.

Wie bereits unter Abschnitt 2. erläutert, wurden die Pensionsrückstellungen gemäß § 41 Abs. 6 GemHVO auf Basis des mathematischen Gutachtens der Kommunalen Versorgungskasse mit einem Abzinsungssatz von 6 % angesetzt. Dieser ist höher als der von der Deutschen Bundesbank auf Marktentwicklung beruhende Abzinsungssinssatz nach § 253 Abs. 2 HGB (laut KDZ rund 1,87 %). Dadurch ist der Rückstellungsbetrag eigentlich um 3.976.032 € (79 %) zu niedrig.



### Rückstellungen für Umlageverpflichtungen

Bilanzposition	2020	2021	Veränderung absolut
3.2 - Rückstellung für Finanzausgleich und Steuerschuldverhältnisse	5.272.231	3.060.901	-2.211.330 ↘

Gemäß GemHVO wurden 190.100 € Kreisumlagerückstellungen aus dem steuerstarken Jahr 2020 aufgelöst. Bei der Schulumlage wurden 93.100 € aufgelöst.

Im Jahresabschluss 2020 ist man von dem vorgegebenen Berechnungsmuster leicht abgewichen. Die zeitliche differierende Meldung aus die Finanzstatistik hätte die Periodizität durchbrochen und das Ergebnis verzerrt, weshalb nur Rückstellungen von einem Halbjahr aufgelöst wurden.

Darum wurde nun im Jahresabschluss 2021 die eigentlich in 2020 zu buchende Auflösung der Kreisumlagerückstellungen 1.293.830 € und der Schulumlagerückstellungen 634.300 € aus dem steuerstarken Jahr 2019 nachgeholt.

Neue Rückstellungen für 2021 waren nicht zu bilden. 2021 war zwar wieder ein steuerstarkes Jahr, aber mit 9 % über dem Durchschnitt noch nicht ungewöhnlich hoch. Insofern profitiert das Jahr 2021 doppelt – einmal von der Auflösung der Steuerrückstellungen und einmal von immer noch hohen Steuererträgen.

### Rückstellungen für die Rekultivierung und Nachsorge von Abfalldeponien

Bilanzposition	2020	2021	Veränderung absolut
3.3 - Rückstellungen für Rekultivierung von Abfalldeponien	0	0	0 →

### Rückstellungen für die Sanierung von Altlasten

Bilanzposition	2020	2021	Veränderung absolut
3.4 - Rückstellungen für die Sanierung von Altlasten	0	0	0 →



### Sonstige Rückstellungen

Bilanzposition	2020	2021	Veränderung absolut
3.5 - Sonstige Rückstellungen	997.233	707.830	-289.403 ↘

Die sonstigen Rückstellungen verringern sich zum Vorjahr um 289.403 €.

Neu gebildete Rückstellungen in 2021:

- 35.872 € Rückstellungen für Überstunden
- 107.433 € Rückstellungen für Resturlaub

In Anspruch genommen wurden:

- 143.471 € Umweltprämien Schleichenbach II
- 6.000 € gebuchte Führungsschulung Feuerwehr

Aufgelöst – wegen Nichterforderlichkeit – wurden:

- 283.238 € Umweltprämien Schleichenbach II

Damit stehen noch sonstige Rückstellungen zur Verfügung:

- 200.000 € Renovierung Usinger Str. 38
- 20.610 € Rückstellung für Umweltprämien Schleichenbach II
- 487.220 € Rückstellungen für Überstunden und Resturlaub

### Verbindlichkeiten

Bilanzposition	2020	2021	Veränderung absolut
4 - Verbindlichkeiten	24.589.528	23.361.442	1.228.086 ↘

Hier wird auf die Verbindlichkeitenübersicht verwiesen.

### Verbindlichkeiten aus Anleihen

Bilanzposition	2020	2021	Veränderung absolut
4.1 - Anleihen	0	0	0 →



### Verbindlichkeiten aus Investitionskrediten

Bilanzposition	2020	2021	Veränderung absolut
4.2 - Verbindlichkeiten aus Krediten für Investitionen	22.422.980	21.405.343	-1.017.637 ↘

### Verbindlichkeiten gegenüber Kreditinstituten

Bilanzposition	2020	2021	Veränderung absolut
4.2.1 - Verbindlichkeiten gegenüber Kreditinstituten	22.422.010	21.405.343	-1.016.666 ↘

Da in 2021 keine neuen Darlehen aufgenommen wurden, nimmt die Verschuldung durch die reguläre Tilgung um 1.016.666 € ab.

### Verbindlichkeiten gegenüber öffentlichen Kreditgebern

Bilanzposition	2020	2021	Veränderung absolut
----------------	------	------	---------------------

### Verbindlichkeiten gegenüber sonstigen Kreditgebern

Bilanzposition	2020	2021	Veränderung absolut
4.2.3 - Verbindlichkeiten gegenüber sonstigen Kreditgebern	971	0	-971 ↘

### Verbindlichkeiten aus Liquiditätskrediten

Bilanzposition	2020	2021	Veränderung absolut
4.3 - Verbindlichkeiten aus Kreditaufnahmen für die Liquiditätssicherung	0	0	0 →

Die Stadt Usingen hat bereits seit Jahren keine Liquiditätskredite mehr.



### Verbindlichkeiten aus kreditähnlichen Rechtsgeschäften

Bilanzposition	2020	2021	Veränderung absolut
4.4 - Verbindlichkeiten aus kreditähnlichen Rechtsgeschäften	0	0	0 →

### Verbindlichkeiten aus Zuweisungen und Zuschüssen

Bilanzposition	2020	2021	Veränderung absolut
4.5 - Verbindlichkeiten aus Zuweisungen und Zuschüssen, Transferleistungen und Beiträgen	783.064	364.004	-419.061 ↘

In der Masse der Buchungen ist nicht zu erkennen, warum die Verbindlichkeiten abgenommen haben.

### Verbindlichkeiten aus Lieferungen und Leistungen

Bilanzposition	2020	2021	Veränderung absolut
4.6 - Verbindlichkeiten aus Lieferungen und Leistungen	1.165.478	957.546	-207.933 ↘

Wie bei den korrespondierenden Forderungen lässt sich in der Masse der Buchungen nicht erkennen, welche hauptsächlichsten Verbindlichkeiten 2020 in 2021 beglichen wurden bzw. welche Verbindlichkeiten neu hinzugekommen sind.

### Verbindlichkeiten aus Steuern und steuerähnlichen Abgaben

Bilanzposition	2020	2021	Veränderung absolut
4.7 - Verbindlichkeiten aus Steuern und steuerähnlichen Abgaben	121.956	500.032	378.076 ↗

Die Gewerbesteuerumlage, Heimatumlage und Abrechnung AWV, WBV waren erst im Januar fällig, sodass die Verbindlichkeiten steigen.



### Verbindlichkeiten gegenüber Unternehmen

Bilanzposition	2020	2021	Veränderung absolut
----------------	------	------	---------------------

### Sonstige Verbindlichkeiten

Bilanzposition	2020	2021	Veränderung absolut
4.9 - Sonstige Verbindlichkeiten	96.049	134.518	38.469 ↗

Unter die sonstigen Verbindlichkeiten fällt unter anderem die Vollstreckungsamtshilfe, Mietkautionen z.B. für den Waldzeltplatz, der Nachlass einer Stiftung, die umgegliederten kreditrischen Debitoren sowie Steuerschulden gegenüber dem Finanzamt.

### Rechnungsabgrenzungsposten

Bilanzposition	2020	2021	Veränderung absolut
5 - Passive Rechnungsabgrenzungsposten	2.164.668	2.281.087	116.419 ↗

Unter die passive Rechnungsabgrenzung fallen Buchungen für die Abräumung von Grabstellen, der Erwerb von Gräbern und die Auflösung von Wahlgräbern. Diese Position erhöht sich um 116.419 €.

Hier ist auch der größte Teil der Veränderung der Bilanzposition zu finden.

Daneben finden Veränderungen in der passiven Rechnungsabgrenzung zum 31.12.2021 (Zahlungen von Debitoren in 2021 für Leistungen in 2022) statt sowie die Abgrenzung/Übertragung von Fördermittel (58.848 €) Kita Schutzmaßnahmen und IKZ-Straßenbewertung, da die Förderungen bereits im Dezember ausgezahlt wurden, obwohl die Maßnahmen erst in 2021 erfolgten.



#### **4 Erläuterungen zur Ergebnisrechnung**

Nach der Hessischen Gemeindeordnung (HGO) werden für die Beurteilung der kommunalen Haushalte vorrangig die Erträge und Aufwendungen herangezogen. Gemäß § 92 Abs. 3 HGO soll der Haushalt in jedem Jahr unter Berücksichtigung von Fehlbeträgen aus Vorjahren ausgeglichen sein.

Der Ergebnishaushalt gilt als ausgeglichen, wenn der Gesamtbetrag der ordentlichen Erträge und der Zins- und sonstigen Finanzerträge mindestens ebenso hoch ist wie der Gesamtbetrag der ordentlichen Aufwendungen und der Zins- und sonstigen Finanzaufwendungen oder der Fehlbedarf im ordentlichen Ergebnis des Ergebnishaushalts und der Fehlbetrag im ordentlichen Ergebnis der Ergebnisrechnung durch die Inanspruchnahme von Mitteln der Rücklagen ausgeglichen werden können.

Grundsätzlich gilt, dass ein positives Jahresergebnis das Eigenkapital in der Bilanz erhöht und ein negatives Jahresergebnis das Eigenkapital belastet. Langfristig ist ein ausgeglichenes Ergebnis notwendig, um u. a. Generationengerechtigkeit sicherzustellen.

Der Jahresabschluss 2021 weist in der Ergebnisrechnung ein Jahresergebnis in Höhe von 6.047.743,15 Euro aus.

Im Vergleich zum Ergebnis des Haushaltsplanes 2021 in Höhe von 1.241.124 Euro beträgt die Veränderung 4.806.619,15 Euro.

Das ordentliche Ergebnis 2021 beträgt 5.205.178,61 Euro. Im Vergleich zum ordentlichen Ergebnis des Haushaltsplanes 2021 in Höhe von 1.241.124 Euro beträgt die Veränderung 3.964.054,61 Euro.

Das außerordentliche Ergebnis beträgt 842.564,54 Euro. Im Vergleich zur Haushaltsplanung in Höhe von 0 Euro beträgt die Veränderung 842.564,54 Euro.





## 4.1 Ergebnishaushalt / Ergebnisrechnung

**Der Ergebnishaushalt 2021 wurde im Rahmen des Doppelhaushalts 2020/2021 bereits im Dezember 2019 beschlossen und zuvor Mitte 2019 geplant. Durch diese Zeitspanne – verstärkt durch die damals noch nicht vorhersehbare Corona-Pandemie - ergeben sich im Vergleich zwischen Planung und Rechnung ungewöhnlich hohe Differenzen, was in den folgenden Kapiteln stets beachtet werden muss.**

Das Jahresergebnis berechnet sich aus folgenden Ergebnisteilen:

Verwaltungsergebnis

+ Ergebnis der Finanzierungstätigkeit (Finanzergebnis)

= Ergebnis der ordentlichen Tätigkeit (Ordentliches Ergebnis)

+ Ergebnis der außerordentlichen Tätigkeit (Außerordentliches Ergebnis)

---

**= Jahresergebnis**

### 4.1.1 Ergebnislage

#### Gesamtwirtschaftliche Entwicklung

Während die öffentlichen Haushalte und die Kommunen in den vergangenen Jahren stark von einer guten wirtschaftlichen Lage profitierten in denen die kommunalen Steuereinnahmen stetig gestiegen sind, brach Anfang 2020 die Corona-Pandemie mit nie dagewesenen Folgen für die Weltwirtschaft aus.

Gerade hatten sich hessische Kommunen finanziell erholt. Durch das Hessenkassenprogramm 2018 vom Land wurde der hohe Schuldenberg an Liquiditätskrediten abgelöst sodass den Kommunen ein Neuanfang gewährleistet wurde. Durch die Corona-Pandemie sinken die Steuereinnahmen zeitversetzt wieder, was die Konsolidierungsbemühungen zukünftig wieder erhöhen wird.

Auch stellt sich der demografische Wandel zunehmend als Herausforderung für die Kommunen dar. Neben steigenden Sozialtransferaufwendungen, die direkt oder über Umlagen die kommunalen Haushalte belasten, zeigt sich vielerorts das Erfordernis, die Infrastruktur und deren Einrichtungen an die sich ändernden Bedürfnisse der Bürgerschaft anzupassen.

Auch zeigt sich heute immer mehr, dass durch die Folgen der Finanz- und Wirtschaftskrise Kommunen riesige Sanierungsstaus aufgehäuft haben, die es gilt nach und nach abzubauen. Hier wird es sowohl in finanzieller Sicht aber insbesondere auch auf die veränderten Bedürfnisse auch im Hinblick auf die demographische Entwicklung notwendig sein, genau zu prüfen, ob noch alle Investitionen erforderlich sind.



## Die Ergebnisse im Überblick

Nachfolgend wird das Jahresergebnis 2021 im Vergleich zum Ergebnis des Vorjahres sowie im Vergleich zur Haushaltsplanung 2021 dargestellt:

### Ergebnis im Vergleich

	Ergebnis 2020	Plan 2021	Ergebnis 2021	Abweichung 2021	Abweichung 2021 %
Ordentliche Erträge	40.316.558,84	37.330.984	45.347.917,78	8.016.933,78 ↗	21,48 ↗
Ordentliche Aufwendungen	36.959.874,01	35.473.140	39.579.844,12	4.106.704,12 ↗	11,58 ↗
<b>Verwaltungsergebnis</b>	<b>3.356.684,83</b>	<b>1.857.844</b>	<b>5.768.073,66</b>	<b>3.910.229,66 ↗</b>	<b>210,47 ↗</b>
Finanzerträge	95.403,90	107.780	68.029,25	-39.750,75 ↘	-36,88 ↘
Zinsen und sonstige Aufwendungen	628.949,81	724.500	630.924,30	-93.575,70 ↘	-12,92 ↘
<b>Finanzergebnis</b>	<b>-533.545,91</b>	<b>-616.720</b>	<b>-562.895,05</b>	<b>53.824,95 ↗</b>	<b>8,73 ↗</b>
<b>Ordentliches Ergebnis</b>	<b>2.823.138,92</b>	<b>1.241.124</b>	<b>5.205.178,61</b>	<b>3.964.054,61 ↗</b>	<b>319,39 ↗</b>
Außerordentliche Erträge	223.757,74	0	931.338,18	931.338,18 ↗	-- ↗
Außerordentliche Aufwendungen	212.332,59	--	88.773,64	88.773,64 ↗	-- ↗
<b>Außerordentliches Ergebnis</b>	<b>11.425,15</b>	<b>0</b>	<b>842.564,54</b>	<b>842.564,54 ↗</b>	<b>-- ↗</b>
<b>Jahresergebnis</b>	<b>2.834.564,07</b>	<b>1.241.124</b>	<b>6.047.743,15</b>	<b>4.806.619,15 ↗</b>	<b>387,28 ↗</b>

### Verwaltungsergebnis

Das Verwaltungsergebnis zeigt an, ob die ordentlichen Aufwendungen durch die ordentlichen Erträge gedeckt werden können oder ob bereits aus der laufenden Aufgabenwahrnehmung der Verwaltung Defizite entstehen. Die Finanzierungstätigkeit (Finanzerträge und Finanzaufwendungen wie z.B. Zinsen) bleibt bei dieser Betrachtung zunächst außen vor. Langfristig gesehen ist ein positives Verwaltungsergebnis zwingend notwendig, um eine Überschuldung zu verhindern.

Das Verwaltungsergebnis schließt in Höhe von 5.768.073,66 Euro ab. Im Vergleich zum Ergebnis des Vorjahres beträgt die Veränderung 2.411.388,83 Euro. Gegenüber dem geplanten Verwaltungsergebnis ergibt sich eine Abweichung in Höhe von 3.910.229,66 Euro.

In der laufenden Aufgabenwahrnehmung konnten ungeplante Mehraufwendungen durch höhere Mehrerträge aufgefangen und in ein gutes positives Verwaltungsergebnis gewandelt werden.



### **Finanzergebnis**

Neben dem Verwaltungsergebnis steht das Finanzergebnis in Höhe von -562.895,05 Euro. Das Finanzergebnis hat sich gegenüber dem Vorjahresergebnis um -29.349,14 Euro und gegenüber dem Haushaltsplan um 53.824,95 Euro verändert.

### **Ordentliches Ergebnis**

Wie bereits erwähnt, ist das Ordentliche Ergebnis der wichtigste Maßstab zur Beurteilung der Haushaltslage. Hiernach richten sich die aufsichtsbehördliche Beurteilung der Haushaltsgenehmigung sowie das Erfordernis zur Aufstellung eines Haushaltskonsolidierungskonzeptes.

Verwaltungsergebnis und Finanzergebnis ergeben das Ordentliche Ergebnis, welches mit 5.205.178,61 Euro abschließt und vom Vorjahresergebnis um 2.382.039,69 Euro abweicht.

Gegenüber dem Haushaltsplan beträgt die Abweichung 3.964.054,61 Euro. Dies steht v.a. im Zusammenhang mit den ungeplant höheren Steuereinnahmen (v. a. Gewerbesteuer).

### **Jahresergebnis**

Neben dem ordentlichen Ergebnis fließt das außerordentliche Ergebnis in Höhe von 842.564,54 Euro in das Jahresergebnis ein.

Das Jahresergebnis 2021 beträgt somit 6.047.743,15 Euro und verändert sich zum Vorjahresergebnis um 3.213.179,08 Euro. Gegenüber dem geplanten Jahresergebnis in Höhe von 1.241.124 Euro ergibt sich eine Abweichung in Höhe von 4.806.619,15 Euro.

### **Rücklagen**

Jahresergebnisse haben Auswirkungen auf das Eigenkapital. Grundsätzlich gilt: Negative Jahresergebnisse reduzieren das Eigenkapital, positive Abschlüsse stärken das Eigenkapital.

In der nachfolgenden Tabelle wird die Entwicklung des Eigenkapitals in Gänze und in seinen Einzelpositionen dargestellt:

**Rücklagenentwicklung**

	Ergebnis 2017	Ergebnis 2018	Ergebnis 2019	Ergebnis 2020	Ergebnis 2021
1. - Eigenkapital	43.421.801	51.518.627	53.310.634	56.145.198	62.198.522
1.1. - Nettoposition	47.991.338	50.084.429	50.084.429	50.084.429	50.084.429
1.2. - Rücklagen, Sonderrücklagen, Stiftungskapital	0	0	1.434.198	3.226.205	12.114.093
1.2.1 - Rücklagen aus Überschüssen des ordentlichen Ergebnisses	0	0	522.002	1.573.751	9.607.649
1.2.2. - Rücklagen aus Überschüssen des außerordentlichen Ergebnisses	0	0	912.196	1.652.455	2.506.444
1.2.3. - Sonderrücklagen	0	0	0	0	0
1.2.4. - Stiftungskapital	--	--	--	--	--
1.3. - Ergebnisverwendung	-4.569.537	1.434.198	1.792.007	2.834.564	0
1.3.1. - Ergebnisvortrag	-7.755.125	0	0	0	0
1.3.1.1 - Ordentliche Ergebnisse aus Vorjahren	-7.755.125	0	0	0	0
1.3.1.2 - Außerordentliche Ergebnisse aus Vorjahren	0	0	0	0	0
1.3.2. - Jahresüberschuss / Jahresfehlbetrag	3.185.588	1.434.198	1.792.007	2.834.564	0
1.3.2.1. - Ordentlicher Jahresüberschuss / Jahresfehlbetrag	977.620	522.002	1.051.748	2.823.139	0
1.3.2.2. - Außerordentlicher Jahresüberschuss / Jahresfehlbetrag	2.207.968	912.196	740.259	11.425	0

Auf die Rücklagenentwicklung der §§ 24 Abs. 3 und 25 Abs. 2 GemHVO in Verbindung mit der Ausbuchung der Altfehlbeträge im Zuge der Hessenkasse wurde bereits hingewiesen.

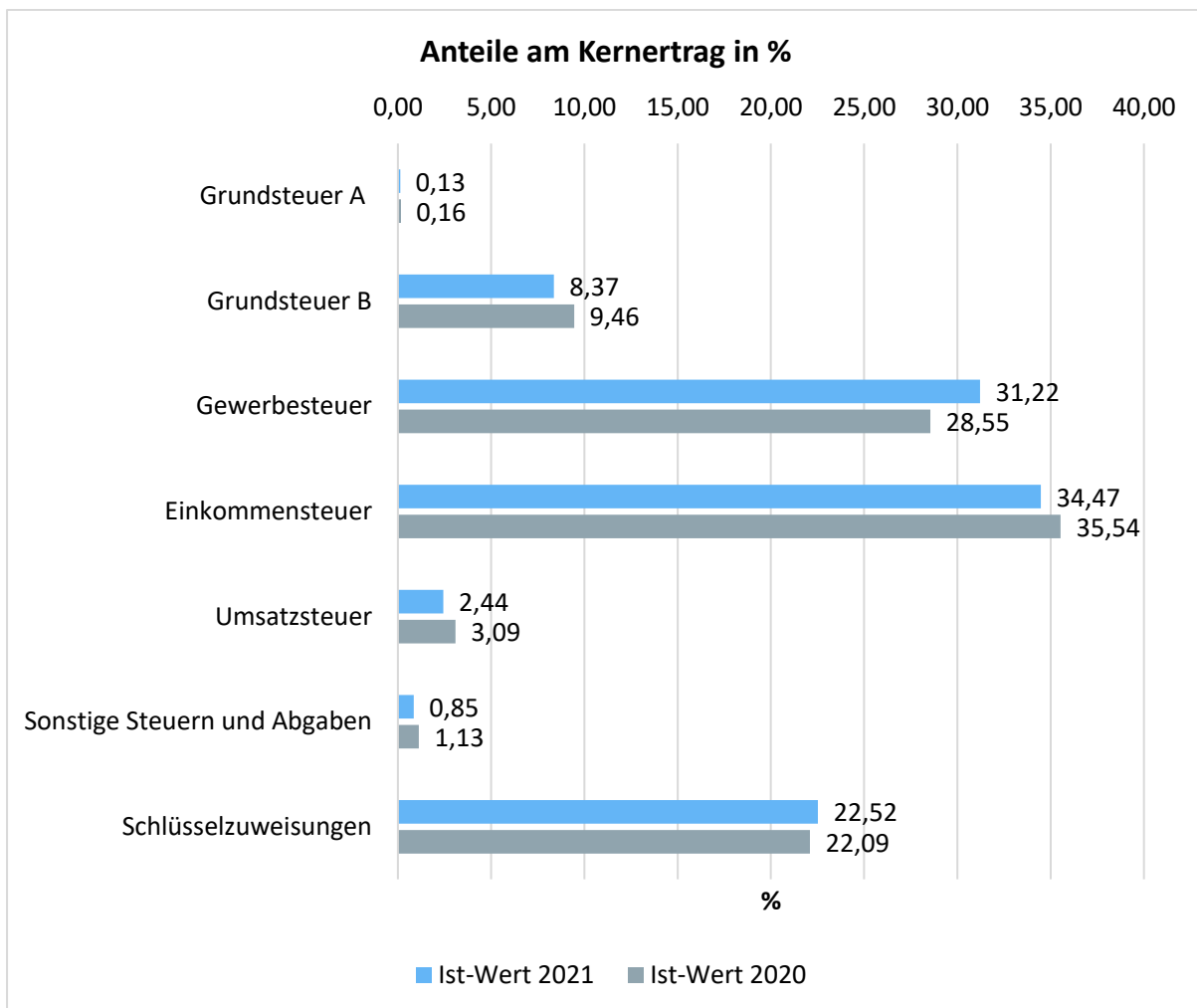


## 4.1.2 Ertragslage

### Zusammensetzung der Kernfinanzierungsmasse

In der nachfolgenden Grafik wird der prozentuale Anteil der einzelnen Steuerarten bzw. der Schlüsselzuweisungen an der Kernfinanzierungsmasse des Haushaltes abgebildet. Die Kernfinanzierungsmasse ist die Summe aus Steuern und steuerähnlichen Abgaben sowie Schlüsselzuweisungen. Durch die jeweiligen Anteile wird erkennbar, welche Bedeutung die einzelnen Ertragsarten haben.

Grundsätzlich sollte der Anteil der Real- und Gemeinschaftssteuern am Kernertrag des Haushaltes hoch und der aus Schlüsselzuweisungen niedrig sein, weil ansonsten eine hohe Abhängigkeit von Mitteln aus dem Finanzausgleich besteht.



Die Grafik verdeutlicht, dass die hohen Anteile am Kernertrag durch die Steuerarten (Einkommen-, Gewerbesteuer, Schlüsselzuweisungen) zustande kommen, die die Kommune nicht unmittelbar beeinflussen kann, von denen sie aber stark abhängig ist. Ein Einfluss ist einzig bei der Grundsteuer B möglich.



## Entwicklung der einzelnen Ertragsarten im Überblick

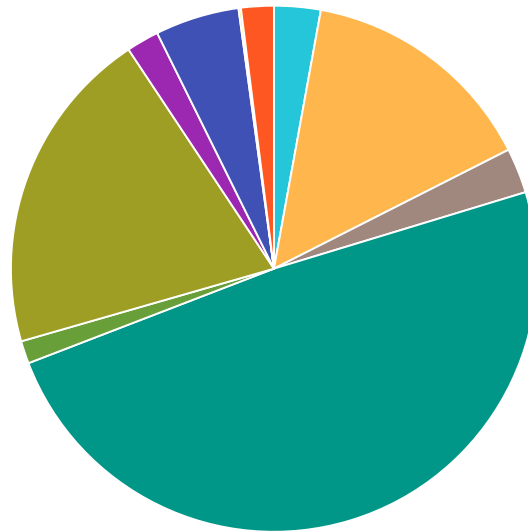
Die folgende Tabelle zeigt die Entwicklung der einzelnen Ertragsarten und die Abweichungen zum Vorjahresergebnis sowie zu den Planwerten.

### Ertragsarten im Überblick

	Ergebnis 2020	Plan 2021	Ergebnis 2021	Abweichung 2021	Abweichung 2021 %
Privatrechtliche Leistungsentgelte	1.361.268,02	1.567.118	1.325.849,13	-241.268,87 ↘	-15,40 ↘
Öffentlich-rechtliche Leistungsentgelte	6.445.626,15	6.406.850	6.799.822,99	392.972,99 ↗	6,13 ↗
Kostenersatzleistungen und -erstattungen	1.610.413,92	950.585	1.284.352,78	333.767,78 ↗	35,11 ↗
Steuern und steuerähnliche Erträge einschl. Erträge aus gesetzl. Umlagen	19.812.294,86	19.401.842	22.641.332,07	3.239.490,07 ↗	16,70 ↗
Erträge aus Transferleistungen	619.969,21	641.700	644.753,61	3.053,61 →	0,48 →
Zuweisungen und Zuschüsse für laufende Zwecke und allgemeine Umlagen	9.491.553,08	7.329.678	9.329.177,27	1.999.499,27 ↗	27,28 ↗
Auflösung von Sonderposten aus Inv.zuweisungen,-zuschüssen & -beiträgen	901.862,64	913.449	927.190,54	13.741,54 ↗	1,50 ↗
Sonstige ordentliche Erträge	73.570,96	119.762	2.395.439,39	2.275.677,39 ↗	1.900,17 ↗
<b>Ordentliche Erträge</b>	<b>40.316.558,84</b>	<b>37.330.984</b>	<b>45.347.917,78</b>	<b>8.016.933,78 ↗</b>	<b>21,48 ↗</b>
Finanzerträge	95.403,90	107.780	68.029,25	-39.750,75 ↘	-36,88 ↘
Außerordentliche Erträge	223.757,74	0	931.338,18	931.338,18 ↗	-- ↗
<b>Summe</b>	<b>40.635.720,48</b>	<b>37.438.764</b>	<b>46.347.285,21</b>	<b>8.908.521,21 ↗</b>	<b>23,79 ↗</b>



### Ertragsarten im Kuchendiagramm



- Privatrechtliche Leistungsentgelte (2,86%)
- Öffentlich-rechtliche Leistungsentgelte (14,67%)
- Kostenersatzleistungen und -erstattungen (2,77%)
- Steuern und steuerähnliche Erträge einschl. Erträge aus gesetzl. Umlagen (48,85%)
- Erträge aus Transferleistungen (1,39%)
- Zuweisungen und Zuschüsse für laufende Zwecke und allgemeine Umlagen (20,13%)
- Auflösung von Sonderposten aus Inv.zuweisungen,-zuschüssen & -beiträgen (2,00%)
- Sonstige ordentliche Erträge (5,17%)
- Finanzerträge (0,15%)
- Außerordentliche Erträge (2,01%)

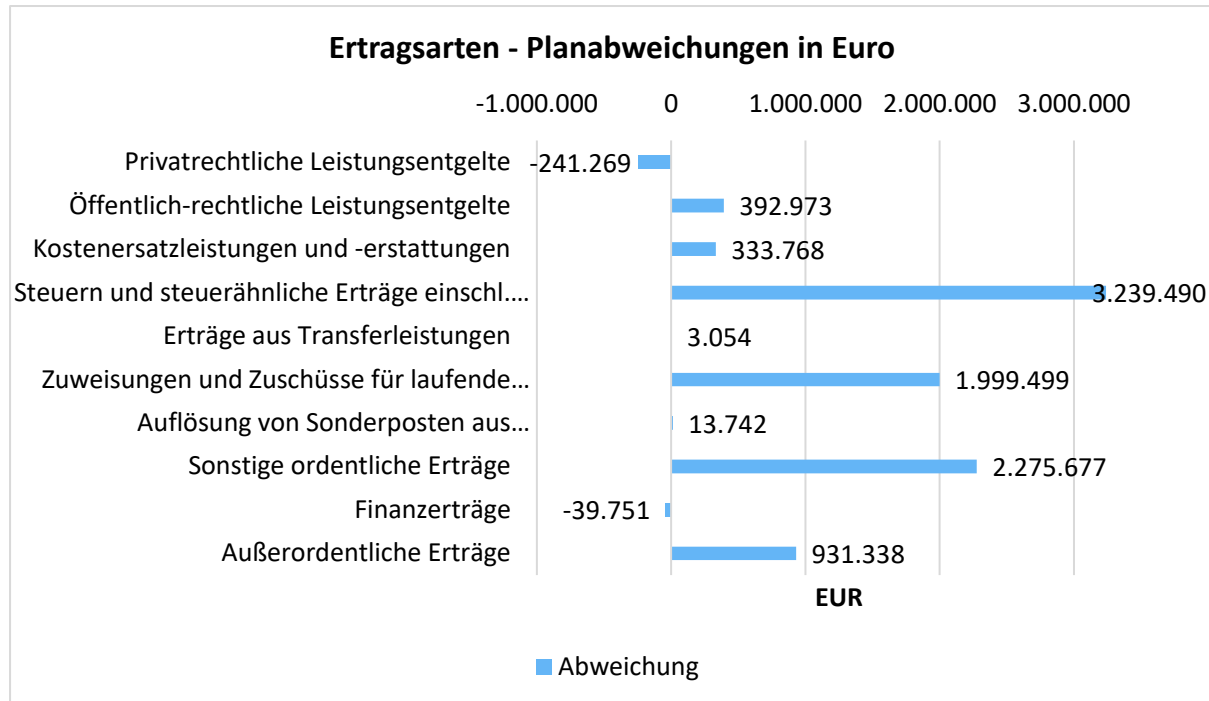
Die Erträge insgesamt weichen um 5.711.564,73 Euro vom Vorjahresergebnis und um 8.908.521,21 Euro von der Haushaltsplanung ab.

Bei den ordentlichen Erträgen (ohne Finanzertrag) ergibt sich eine Veränderung gegenüber dem Vorjahreswert in Höhe von 5.031.358,94 Euro. Gegenüber dem Haushaltsplan beträgt die Veränderung 8.016.933,78 Euro.



## Planabweichungen nach Ertragsarten

Die Abweichungen des Ergebnisses der einzelnen Ertragsarten von der Haushaltsplanung werden in der folgenden Grafik dargestellt:



## Steuern und ähnliche Abgaben

Aus der nachfolgenden Tabelle ist die Entwicklung der Erträge aus Steuern und ähnlichen Abgaben sowie gesetzlichen Umlagen erkennbar:

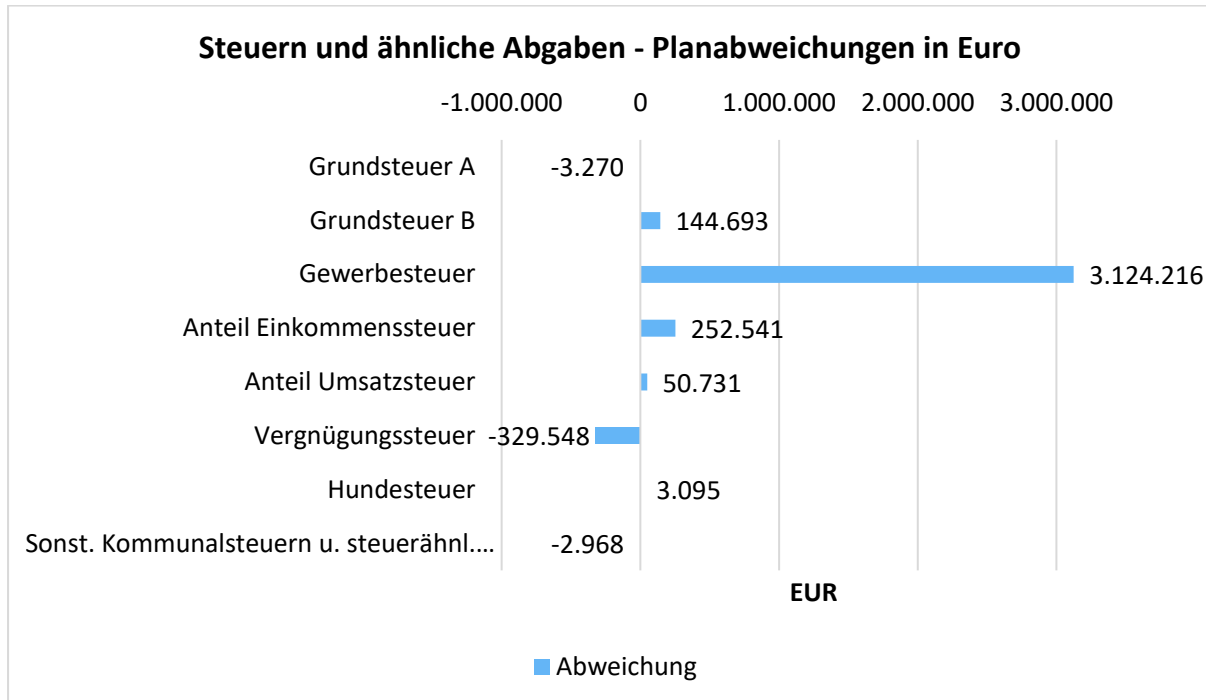
### Steuern und ähnliche Abgaben (in Tausend EUR)

	Ergebnis 2020	Plan 2021	Ergebnis 2021	Abweichung 2021	Abweichung 2021 %
Grundsteuer A	39,84	41	37,73	-3,27 ↘	-7,98 ↘
Grundsteuer B	2.404,44	2.300	2.444,69	144,69 ↗	6,29 ↗
Gewerbesteuer	7.260,04	6.000	9.124,22	3.124,22 ↗	52,07 ↗
Anteil Einkommenssteuer	9.036,30	9.821	10.073,61	252,54 ↗	2,57 ↗
Anteil Umsatzsteuer	784,76	663	713,50	50,73 ↗	7,65 ↗
Vergnügungssteuer	198,12	482	152,45	-329,55 ↘	-68,37 ↘
Hundesteuer	79,67	80	83,09	3,09 ↗	3,87 ↗
Sonst. Kommunalsteuern u. steuerähnliche Abgaben	9,12	15	12,03	-2,97 ↘	-19,79 ↘
<b>Summe</b>	<b>19.812,29</b>	<b>19.402</b>	<b>22.641,33</b>	<b>3.239,49 ↗</b>	<b>16,70 ↗</b>





Die Grafik zeigt die Abweichungen vom Planansatz in Euro:



Bei den Steuern ist v.a. im Bereich der Gewerbesteuer 2021 ein starkes Jahr gewesen und ein Mehrertrag von 3.124.216 € zu verzeichnen. Dies ist im Hinblick auf die Corona-Pandemie sicherlich ungewöhnlich. Da diese Einnahmen jedoch nicht sicher planbar sind, kann nicht davon ausgegangen werden, auch in den Folgejahren Einnahmen in dieser Höhe zu generieren oder gar Rückzahlungen die Folge sein werden.

Zusätzlich ist die Einkommenssteuerentwicklung zu betrachten: Noch in 2020 unterschritt diese den Ansatz v. a. aufgrund der Arbeitsmarktlage in Folge von Corona, doch im vergangenen Jahr 2021 wurde auch hier wieder der Ansatz um 252.541 € überschritten.

Lediglich die Ansätze der Spielapparate- und der Wettaufwandssteuer konnten nicht erreicht werden.

### Zuwendungen und Umlagen

Zuwendungen und allgemeine Umlagen sind neben den Steuern eine weitere wichtige Säule der kommunalen Ertragsseite. Dies gilt insbesondere für die Schlüsselzuweisungen im Zuge des kommunalen Finanzausgleichs.

Gegenüber dem Vorjahresergebnis haben sich die Erträge aus Zuwendungen und Umlagen um -162.375,81 Euro verändert. Die Abweichung vom Planansatz beträgt insgesamt 1.999.499,27 Euro.



Die Entwicklung im Einzelnen ist in der nachfolgenden Tabelle abgebildet:

**Zuwendungen und Umlagen (in Tausend EUR)**

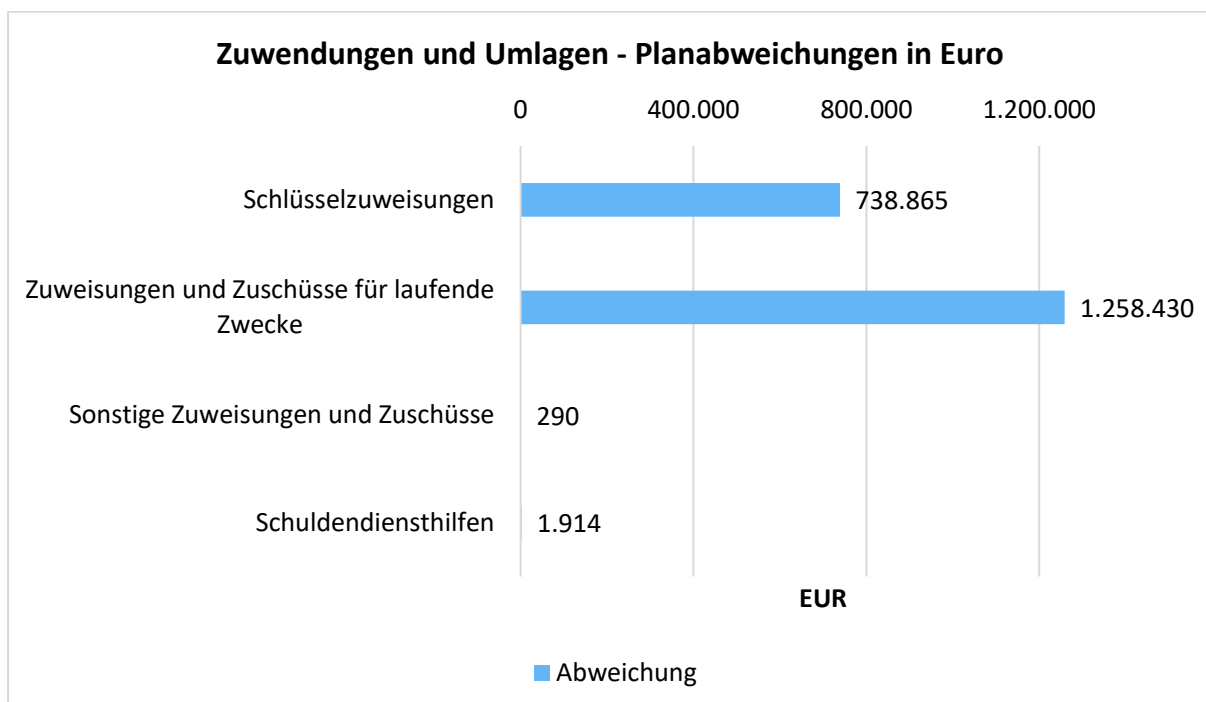
	Ergebnis 2020	Plan 2021	Ergebnis 2021	Abweichung 2021	Abweichung 2021 %
Schlüsselzuweisungen	5.616,39	5.843	6.581,69	738,87 ↗	12,65 ↗
Zuweisungen und Zuschüsse für laufende Zwecke	2.602,15	1.487	2.745,05	1.258,43 ↗	84,65 ↗
Sonstige Zuweisungen und Zuschüsse	1.273,01	0	0,52	0,29 ↗	126,09 ↗
Schuldendiensthilfen	--	--	1,91	1,91 ↗	-- ↗
<b>Erträge aus Zuweisungen und Zuschüssen für laufende Zwecke und allgemeine Umlagen</b>	<b>9.491,55</b>	<b>7.330</b>	<b>9.329,18</b>	<b>1.999,50 ↗</b>	<b>27,28 ↗</b>

Die Zuweisungen für laufende Zwecke sind geprägt von den Landeszuweisungen für die Kinderbetreuung.

Ab dem Jahr 2019 ist nun eine erhebliche Anhebung bei diesen Zuweisungen zu verzeichnen. Dies hängt mit der Kostenerstattung vom Land für die 6-Stunden-Freistellung zusammen.

Die Höhe der Zuweisungen für die Kinderbetreuung im Jahr 2021 beträgt 2.523.184,53 Euro. Im Vergleich zur Haushaltsplanung 1.374.232 Euro gibt es im Haushaltsjahr eine Veränderung von 1.148.952,53 Euro.

Die Veränderungen zum Planansatz im Einzelnen:





Hier zeigt sich der positive Effekt aus der Umstellung des Kommunalen Finanzausgleichs 2016 und der Einstufung Usingens als Mittelzentrum. Allein dadurch haben sich die Schlüsselzuweisungen seit 2017 im Vergleich zu 2015 mehr als verdoppelt.

2021 hat Usingen 6,58 Mio. € (2020 5,62 Mio. €) aus Schlüsselzuweisungen generiert. 2015 waren es dagegen nur rund 2,55 Mio. €. Zwar bewirkt dies auch deutlich höhere Ausgaben für Kreis- und Schulumlage, jedoch hat Usingen unter dem Strich damit aber nachhaltig höhere Einnahmen erhalten.

### Sonstige Ertragsarten

Die Entwicklung der sonstigen Ertragsarten im Vergleich zum Vorjahresergebnis sowie zum Haushaltsplan sind nachfolgend abgebildet:

### Sonstige Ertragsarten

	Ergebnis 2020	Plan 2021	Ergebnis 2021	Abweichung 2021	Abweichung 2021 %
Privatrechtliche Leistungsentgelte	1.361.268,02	1.567.118	1.325.849,13	-241.268,87 ↘	-15,40 ↘
Öffentlich-rechtliche Leistungsentgelte	6.445.626,15	6.406.850	6.799.822,99	392.972,99 ↗	6,13 ↗
Kostenersatzleistungen und -erstattungen	1.610.413,92	950.585	1.284.352,78	333.767,78 ↗	35,11 ↗
Erträge aus Transferleistungen / Familienleistungsausgleich	619.969,21	641.700	644.753,61	3.053,61 →	0,48 →
Sonstige ordentliche Erträge	73.570,96	119.762	2.395.439,39	2.275.677,39 ↗	1.900,17 ↗
Finanzerträge	95.403,90	107.780	68.029,25	-39.750,75 ↘	-36,88 ↘
Außerordentliche Erträge	223.757,74	0	931.338,18	931.338,18 ↗	-- ↗
<b>Summe sonstige Ertragsarten</b>	<b>10.430.009,90</b>	<b>9.793.795</b>	<b>13.449.585,33</b>	<b>3.655.790,33 ↗</b>	<b>37,33 ↗</b>

Privatrechtliche Leistungsentgelte sind geprägt durch Einnahmen im Forst und Konzessionsabgaben für Strom und Gas. Daneben stehen vor allem Pachteinahmen für Grundstücke (z.B. Solarpark), Jagdpacht sowie die Vermietung von Gebäuden.

Die Einnahmen aus dem Stadtwald betragen 433.256,66 €. Im Vergleich zur Haushaltsplanung 677.841 € gibt es im Haushaltsjahr eine Veränderung von -244.584,34 €, was den Großteil der Mindereinnahmen erklärt. Auch sind Einnahmen durch nicht durchgeführte Veranstaltungen weggefallen.



Die Einnahmen aus der Konzessionsabgabe Strom und Gas betragen 404.134,55 Euro. Im Vergleich zur Haushaltsplanung 433.500 Euro gibt es im Haushaltsjahr eine Veränderung von -29.365,45 Euro.

Die Erträge aus öffentlich-rechtlichen Leistungsentgelten beinhalten neben den Gebühren für Kindertagesstätten, die Gebühren für Wasser, Abwasser, Abfall sowie Friedhofsgebühren und Verwaltungsgebühren (z.B. Pässe).

Zuvor wurden hier auch Ordnungswidrigkeiten und Bußgelder gebucht, allerdings wurden ab März 2020 sämtliche Gebühreneinnahmen des gemeinsamen Ordnungsbehördenbezirks in Neu-Anspach gebucht, da so die IKZ-Abrechnung vereinfacht wurde.

Die Höhe der Kita Gebühren im Jahr 2021 beträgt 634.617,81 Euro. Im Vorjahr betragen die Gebühreneinnahmen 551.340,05 Euro. Im Haushalt 2021 war eine Gebührenerhöhung gemäß Grundsatzbeschluss von 4,25 % eingeplant.

Die Höhe der Wassergebühren im Jahr 2021 beträgt 2.037.348,97 Euro. Im Vorjahr betragen die Gebühreneinnahmen 1.787.632,27 Euro.

In 2020 wurden die erzielten überschüssigen Gebühreneinnahmen einer Gebührenaussgleichsrücklage zugeführt, während im vergangenen Jahr 2021 116.167 € aus der Rücklage aufgelöst wurden.

Die Höhe der Abfallgebühren im Jahr 2021 beträgt 1.302.476,68 Euro. Im Vorjahr betragen die Gebühreneinnahmen 1.274.808,03 Euro.

Wie vorher erwähnt, werden überschüssige Gebühreneinnahmen einer Gebührenaussgleichsrücklage zugeführt. Auch im Bereich Abfall kam es zu überschüssigen Gebühreneinnahmen, die einer Gebührenaussgleichsrücklage zugeführt wurden (245.774 €).

Die Höhe der Abwassergebühren im Jahr 2021 beträgt 2.390.414,56 Euro. Im Vorjahr betragen die Gebühreneinnahmen 2.436.876,91 Euro.

Auch im Bereich Niederschlagswasser kam es zu überschüssigen Gebühreneinnahmen, die einer Gebührenaussgleichsrücklage zugeführt wurden (81.432 €).

Im Schmutzwasserbereich wurden auch deutliche Überschüsse 2021 erzielt, wovon ein kleiner Teil noch zur Abdeckung der Verluste der Vorjahre dient. Der restliche Überschuss wurde auch hier einer Gebührenaussgleichsrücklage zugeführt (135.009 €).

Unter Kostenersatzleistungen fallen unter anderem Kostenerstattungen im Rahmen des Ausbildungsverbandes, des Vollstreckungsbezirkes, für den überörtlichen Brandschutz, Erstattungen von Krankenkassen für Beschäftigungsverbote aufgrund von Schwangerschaften, Erstattungen für die gemeinsame Nutzung von Liegenschaften vom Hochtaunuskreis sowie Hausanschlusskosten.

Der größte Posten im Rahmen der Kostenerstattungen ist der Anteil Neu-Anspachs an der gemeinsamen Finanzabteilung im Rahmen der Interkommunalen Zusammenarbeit sowie seit März 2019 Glashütten.



Nach der Abrechnung der Finanzabteilung im Jahr 2021 hat die Stadt Neu-Anspach einen Anteil von 227.436 € zu tragen, Glashütten einen Anteil von 144.653 €. Hinzu kommen IKZ Erstattungen für die Veranlagung Neu-Anspach, für die IKZ Datenschutz mit Glashütten und Schmitten, sowie für die IKZ im Bereich Personal mit Glashütten. Im Vergleich zur Haushaltsplanung, wo mit einer Erstattung von 328.652 € gerechnet wurde, gibt es im Haushaltsjahr eine Veränderung von 84.789 €. Dies hängt vor allem damit zusammen, dass die IKZ im Bereich Personal mit Glashütten nicht eingeplant war und die Abrechnung der Finanzabteilung 92.089 € mehr Erlös erbracht hat als geplant. Hauptursache hier ist vor allem der Mehraufwand für Neu-Anspach im Bereich der Kämmerei sowie ein allgemeiner Mehraufwand für beide Kommunen im Bereich der Kasse.

Die sonstigen ordentlichen Erträge sind geprägt durch die Zahlungen von Fehlbelegungsabgaben sowie der Eigenbeteiligungen der Beamten bezüglich Wahlleistungen. Die deutliche Überschreitung resultiert vor allem aus der zuvor über Aufwandskonten geplanten Auflösung der Rückstellungen für Kreis- und Schulumlage (2.210.600 €) sowie aus der Inanspruchnahme der Rückstellungen für die Förderung Schleichenbach II (143.471 €).

Die Unterschreitung der Finanzerträge ist vor allem durch deutliche weniger Erträge durch die Verzinsung von Steuernachforderungen und -erstattungen (Stundungszinsen/Nachzahlungszinsen), die nicht genau planbar sind, zu erklären.

Die außerordentlichen Erträge sind in 2021 geprägt durch die Ausbuchung der Rückstellung für die Förderung Schleichenbach II (283.238 €), Grundstücksverkäufe (50.083 €), periodenfremde Erträge wie z.B. die Löschung eines Treuhandkontos (48.560 €), durch die Veräußerung von diversen Vermögensgegenständen (u. a. Bauhof-Fahrzeuge) sowie durch verschiedene sonstige außerordentliche Erträge wie z. B. übernommene Darlehen der GSW, die nun an uns getilgt werden.

Weitere a.o. Erträge haben sich z.B. aus Spenden ergeben.

Der Stand der Spenden beträgt zum 31.12.2021:

- Kitas: 3.000 €



### 4.1.3 Aufwandslage

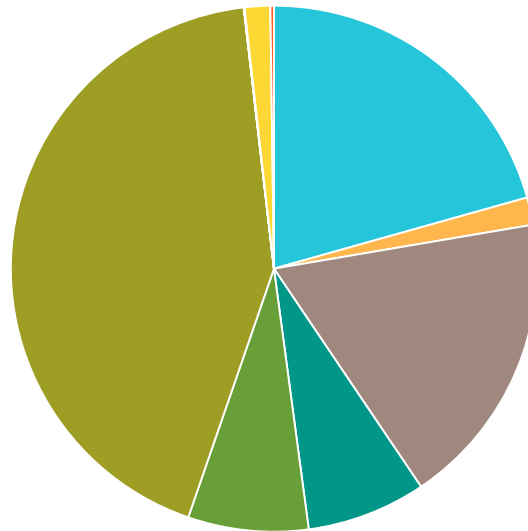
Die folgende Tabelle zeigt die einzelnen Aufwandsarten und deren Abweichung zum Vorjahresergebnis sowie zum Planansatz:

#### Aufwandsarten im Überblick

	Ergebnis 2020	Plan 2021	Ergebnis 2021	Abweichung 2021	Abweichung 2021 %
Personalaufwendungen	7.930.256,96	8.393.314	8.317.299,03	-76.014,97 →	-0,91 →
Versorgungsaufwendungen	1.318.055,79	893.602	677.920,89	-215.681,11 ↘	-24,14 ↘
Aufwendungen für Sach- und Dienstleistungen	6.801.893,11	6.195.198	7.348.257,90	1.153.059,90 ↗	18,61 ↗
Abschreibungen	2.964.715,40	2.618.062	2.954.830,73	336.768,73 ↗	12,86 ↗
Aufw. für Zuweisungen und Zuschüsse sowie besondere Finanzaufw.	2.122.650,42	2.167.553	2.980.727,18	813.174,18 ↗	37,52 ↗
Steueraufw. einschl. Aufw. aus gesetzl. Umlageverpflichtungen	15.798.652,69	15.189.390	17.280.758,64	2.091.368,64 ↗	13,77 ↗
Transferaufwendungen	3.097,12	0	3.545,00	3.545,00 ↗	-- ↗
Sonstige ordentliche Aufwendungen	20.552,52	16.021	16.504,75	483,75 ↗	3,02 ↗
<b>Ordentliche Aufwendungen</b>	<b>36.959.874,01</b>	<b>35.473.140</b>	<b>39.579.844,12</b>	<b>4.106.704,12 ↗</b>	<b>11,58 ↗</b>
Zinsen und ähnliche Aufwendungen	628.949,81	724.500	630.924,30	-93.575,70 ↘	-12,92 ↘
Außerordentliche Aufwendungen	212.332,59	--	88.773,64	88.773,64 ↗	-- ↗
<b>Summe</b>	<b>37.801.156,41</b>	<b>36.197.640</b>	<b>40.299.542,06</b>	<b>4.101.902,06 ↗</b>	<b>11,33 ↗</b>



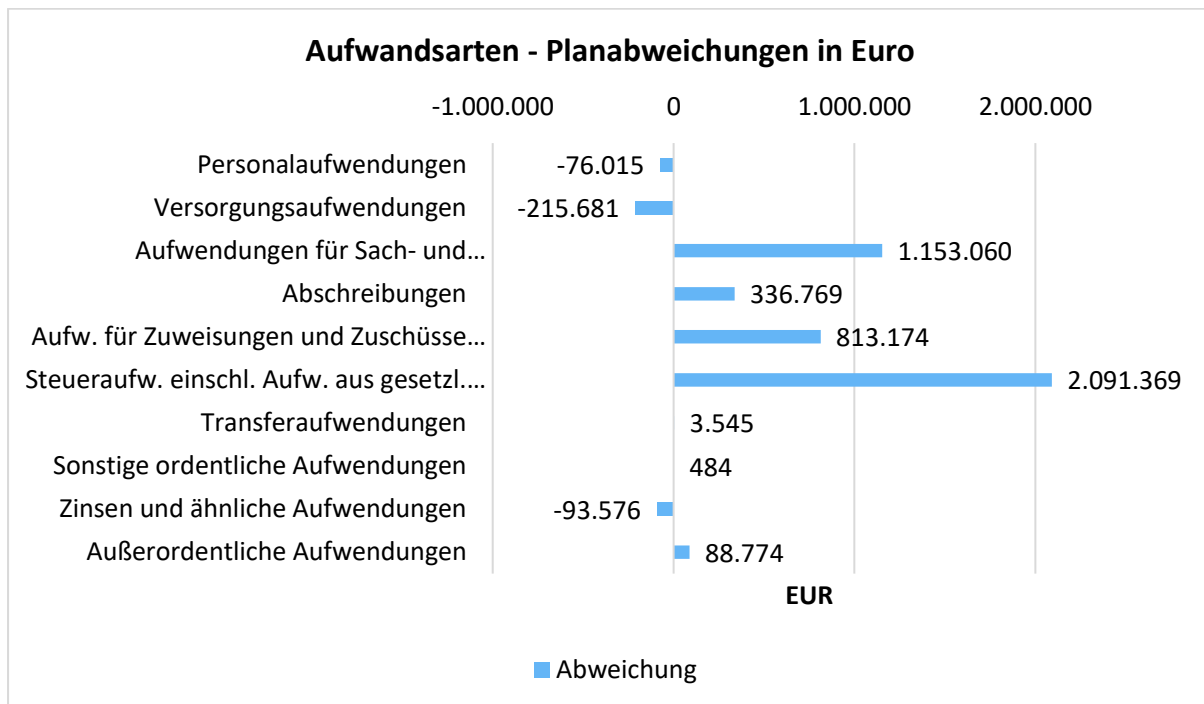
### Aufwandsarten Kuchendiagramm



- Personalaufwendungen (20,64%)
- Versorgungsaufwendungen (1,68%)
- Aufwendungen für Sach- und Dienstleistungen (18,23%)
- Abschreibungen (7,33%)
- Aufw. für Zuweisungen und Zuschüsse sowie besondere Finanzaufw. (7,40%)
- Steueraufw. einschl. Aufw. aus gesetzl. Umlageverpflichtungen (42,88%)
- Transferaufwendungen (0,01%)
- Sonstige ordentliche Aufwendungen (0,04%)
- Zinsen und ähnliche Aufwendungen (1,57%)
- Außerordentliche Aufwendungen (0,22%)



Die Grafik veranschaulicht die Abweichungen der einzelnen Aufwandsarten vom Planansatz:



Die Gesamtaufwendungen verändern sich gegenüber dem Vorjahresergebnis um 2.498.385,65 Euro. Die Abweichung zum Haushaltsansatz beträgt 4.101.902,06 Euro.

Die ordentlichen Aufwendungen (ohne Finanzaufwendungen) weichen gegenüber dem Vorjahresergebnis um 2.619.970,11 Euro ab. Gegenüber dem Haushaltsplan beträgt die Abweichung der ordentlichen Aufwendungen 4.106.704,12 Euro.

### Personal- und Versorgungsaufwand

Die Personal- und Versorgungsaufwendungen werden im Folgenden nach einzelnen Positionen abgebildet, um die Veränderungen gegenüber dem Vorjahresergebnis und die Abweichungen von den Haushaltsansätzen differenziert beurteilen zu können:

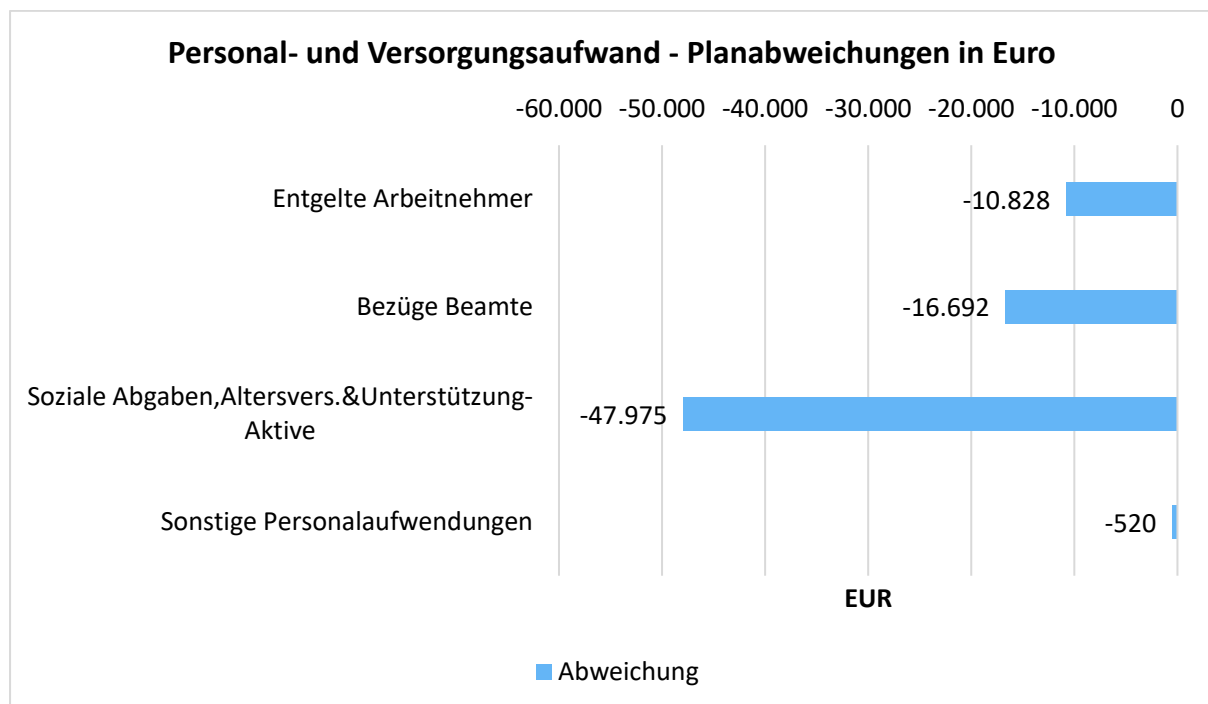




## Personal- und Versorgungsaufwand

	Ergebnis 2020	Plan 2021	Ergebnis 2021	Abweichung 2021	Abweichung 2021 %
Entgelte Arbeitnehmer	6.103.059,21	6.534.441	6.523.613,44	-10.827,56 →	-0,17 →
Bezüge Beamte	441.929,34	404.431	387.739,13	-16.691,87 ↘	-4,13 ↘
Soziale Abgaben, Altersvers.&Unterstützung-Aktive	1.367.983,03	1.436.242	1.388.266,80	-47.975,20 ↘	-3,34 ↘
Sonstige Personalaufwendungen	17.285,38	18.200	17.679,66	-520,34 ↘	-2,86 ↘
<b>Summe Personalaufwendungen</b>	<b>7.930.256,96</b>	<b>8.393.314</b>	<b>8.317.299,03</b>	<b>-76.014,97 →</b>	<b>-0,91 →</b>
<b>Versorgungsaufwendungen</b>	<b>1.318.055,79</b>	<b>893.602</b>	<b>677.920,89</b>	<b>-215.681,11 ↘</b>	<b>-24,14 ↘</b>

Die Grafik zeigt die Abweichungen gegenüber den Planansätzen:



Die letzten eingeplanten Tarifsteigerungen gab es zum 01.04.2021 um durchschnittlich 1,4 % bei den Beschäftigten in den Kommunen und im Sozial- und Erziehungsdienst. Bei den Beamten gab es in 2021 ebenfalls eine Erhöhung von 1,4 %.

Auch bei den Versorgungsaufwendungen kam es zu einer Unterschreitung, vor allem da die Pensions- und Beihilferückstellungen in Summe mehr in Anspruch genommen als zugeführt wurden.



### Sach- und Dienstleistungsaufwand sowie Abschreibungen

Der Sach- und Dienstleistungsaufwand (ohne Abschreibungen) beläuft sich insgesamt auf 7.348.257,90 Euro. Gegenüber dem Vorjahresergebnis verändert er sich um 546.364,79 Euro. Die Abweichung von der Haushaltsplanung beträgt 1.153.059,90 Euro.

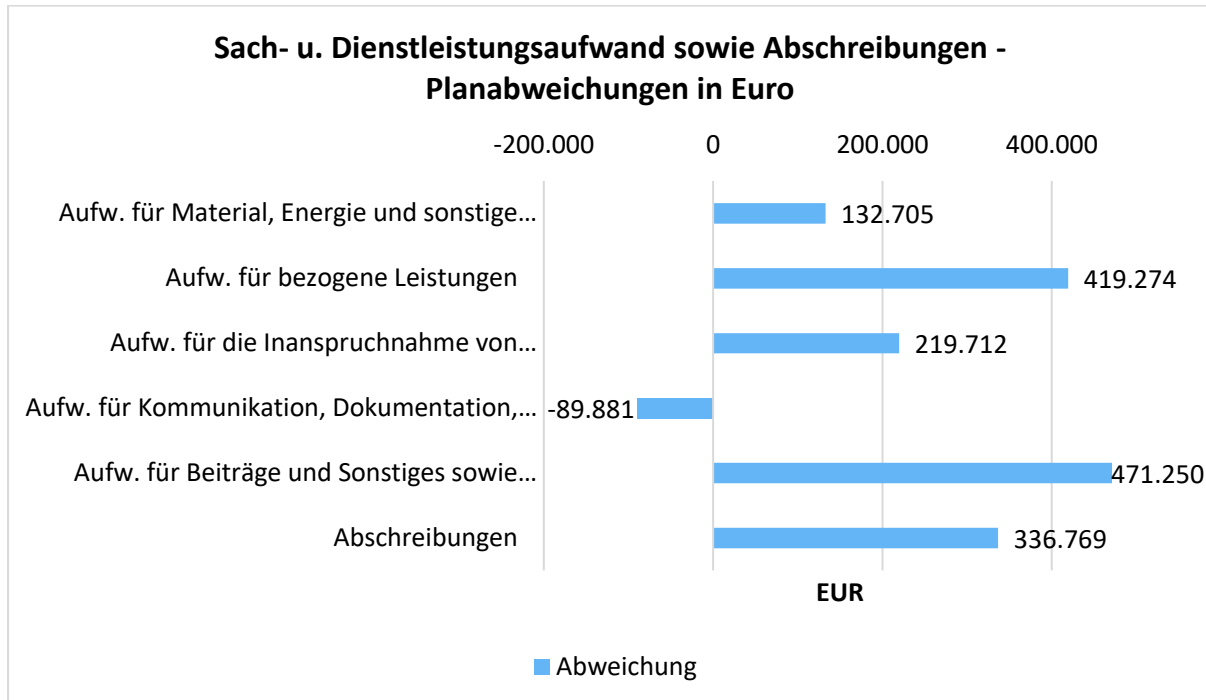
Nachfolgend wird der Sach- und Dienstleistungsaufwand nach einzelnen Positionen differenziert dargestellt, wobei in diesem Sachzusammenhang auch die Abschreibungen abgebildet werden:

### Sach- und Dienstleistungsaufwand, Abschreibungen

	Ergebnis 2020	Plan 2021	Ergebnis 2021	Abweichung 2021	Abweichung 2021 %
Aufw. für Material, Energie und sonstige verwaltungswirtschaftl. Tätigkeit	1.316.131,56	1.343.100	1.475.804,50	132.704,50 ↗	9,88 ↗
Aufw. für bezogene Leistungen	3.011.851,77	2.827.904	3.247.178,05	419.274,05 ↗	14,83 ↗
Aufw. für die Inanspruchnahme von Rechten und Diensten	1.651.263,24	1.431.061	1.650.773,08	219.712,08 ↗	15,35 ↗
Aufw. für Kommunikation, Dokumentation, Information, Reisen, Werbung	245.281,13	366.348	276.466,84	-89.881,16 ↘	-24,53 ↘
Aufw. für Beiträge und Sonstiges sowie Wertkorrekturen	577.365,41	226.785	698.035,43	471.250,43 ↗	207,80 ↗
<b>Aufwendungen für Sach- und Dienstleistungen gesamt</b>	<b>6.801.893,11</b>	<b>6.195.198</b>	<b>7.348.257,90</b>	<b>1.153.059,90 ↗</b>	<b>18,61 ↗</b>
Abschreibungen	2.964.715,40	2.618.062	2.954.830,73	336.768,73 ↗	12,86 ↗



Die Grafik zeigt die Abweichungen vom Planansatz in Euro:



### Sach- und Dienstleistungen THH Übersicht

	2021
01 - Innere Verwaltung	1.050.900
02 - Sicherheit und Ordnung	532.668
04 - Kultur und Wissenschaft	80.735
05 - Soziale Leistungen	36.741
06 - Kinder-/Jugend- und Familienhilfe	816.045
08 - Sportförderung	53.127
09 - Räumliche Planung und Entwicklung, Geoinformation	177.148
10 - Bauen und Wohnen	44.186
11 - Ver- und Entsorgung	2.425.183
12 - Verkehrsflächen und Anlagen, ÖPNV	1.121.775
13 - Natur- und Landschaftspflege	644.745
15 - Wirtschaft und Tourismus	332.354
16 - Allgemeine Finanzwirtschaft	336
<b>Summe: GH - Gesamthaushalt</b>	<b>7.315.945</b>



Die Sach- und Dienstleistungen fallen 2021 vor allem in den Teilhaushalten 11 und 12, aber auch in 01 und 06 an.

Im Teilhaushalt 01 betrifft dies vor allem zentrale Kosten wie Versicherungs- und Mitgliedsbeiträge, EDV-Kosten (insbesondere die Kosten für den Rechenzentrumsumzug), Instandhaltungskosten, Sachkosten im Bauhof oder städtebauliche Planungskosten. Auch enthalten sind politische Kosten wie Sitzungs- und Fraktionsgelder, Aufwandsentschädigungen oder die Kosten für die iPads in den Gremien.

Die ebenfalls hohen Sach- und Dienstleistungen im Teilhaushalt 06 sind der Unterhaltung der Kindertagesstätten und den Personalkosten für die Jugendpflege geschuldet.

In Teilhaushalt 11 sind Transport- und Entsorgungskosten der verschiedenen Abfallarten enthalten. Außerdem sind hier sämtliche Instandhaltungen und Herstellung der Wasser- und Kanalleitungen sowie Hausanschlüsse verbucht. Sofern in den Gebührenhaushalten Überschüsse erzeugt werden, müssen Gebührenausgleichsrücklagen gebildet werden.

Im Teilhaushalt 12 betrifft dies Straßensanierungen, Straßenbeleuchtung sowie die Oberflächenentwässerung der versiegelten Fläche.

Während manche Kostenarten unter anderem durch die Corona-Pandemie deutlich gestiegen sind (z. B. Ausgaben für Hygienemaßnahmen), konnte an anderen Stellen durch nicht durchgeführte Veranstaltungen (z. B. Laurentiuskerb, Seniorenfahrt- und feier, Jugendfreizeiten, Betriebsausflug etc.) eingespart werden.

Eine auffällige negative Entwicklung ist seit einigen Jahren in der Bauunterhaltung zu beobachten. Aufgrund des Sanierungsstaus treten immer häufiger kurzfristige Sanierungsmaßnahmen auf, weshalb die Ansätze für die Bauunterhaltung regelmäßig überschritten sind. 2021 allein werden die Ansätze durch die Bauunterhaltung um über 200.000 € überschritten.

Auch die Kosten für Reinigungsleistungen sind 2021 wieder deutlich über Plan. Weitere deutlichere Kostenpunkte sind im Bereich von Sachverständigen, Gutachten und Beratungsleistungen (z.B. Machbarkeitsstudien Feuerwehren, ISEK/Lebendige Zentren) Wie üblich wurden die Ansätze in der Städtebaulichen Planung für die Überarbeitung der Bebauungspläne nicht ausgeschöpft.

Ein wesentlicher Punkt bei den Sach- und Dienstleistungen sind die gebührenrechtlich vorgeschriebenen – nicht liquiden - Zuführungen zur Gebührenausgleichsrücklage, die 2021 in den Bereichen Abfall und Abwasser aufgrund deren Überschüsse in Höhe von 462.214,62 € notwendig wurden.



## Zuweisungen, Umlagen und Transferaufwendungen

Neben den Personalaufwendungen und dem Aufwand für Sach- und Dienstleistungen stellen die Zuweisungen, Umlagen und Transferaufwendungen eine gewichtige Aufwandsart dar.

Die Aufwendungen in Höhe von 20.265.030,82 Euro weichen vom Vorjahresergebnis um 2.340.630,59 Euro und von den Planansätzen des Haushaltsjahres um 2.908.087,82 Euro ab.

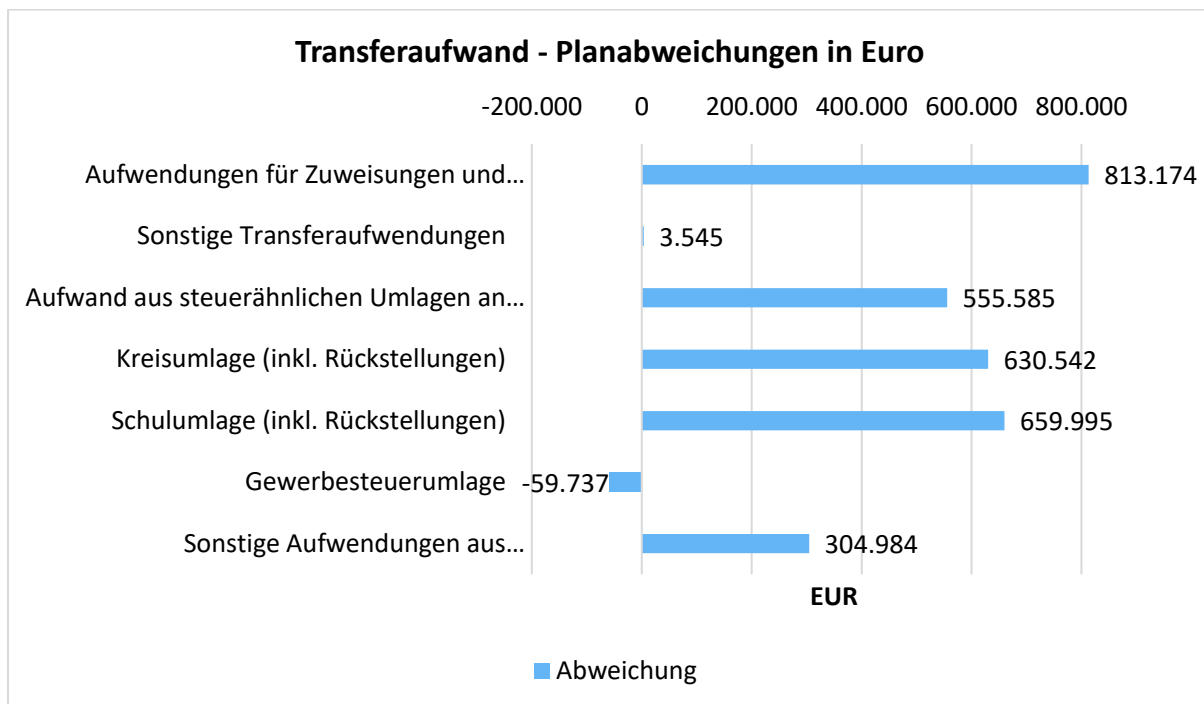
In der folgenden Tabelle sind die einzelnen Aufwandspositionen differenziert dargestellt:

### Transferaufwendungen

	Ergebnis 2020	Plan 2021	Ergebnis 2021	Abweichung 2021	Abwei- chung 2021 %
Aufwendungen für Zuweisungen und Zuschüsse sowie besondere Finanzaufwendungen	2.122.650,42	2.167.553	2.980.727,18	813.174,18 ↗	37,52 ↗
Sonstige Transferaufwendungen	3.097,12	0	3.545,00	3.545,00 ↗	-- ↗
Aufwand aus steuerähnlichen Umlagen an Land	440.726,83	--	555.584,99	555.584,99 ↗	-- ↗
Kreisumlage (inkl. Rückstellungen)	8.358.971,00	8.059.390	8.689.932,00	630.542,00 ↗	7,82 ↗
Schulumlage (inkl. Rückstellungen)	4.166.991,00	3.947.930	4.607.925,00	659.995,00 ↗	16,72 ↗
Gewerbesteuerumlage	709.215,59	953.782	894.044,80	-59.737,20 ↘	-6,26 ↘
Sonstige Aufwendungen aus steuerähnlichen Umlagen und Abgaben	2.122.748,27	2.228.288	2.533.271,85	304.983,85 ↗	13,69 ↗



Die Grafik zeigt die Abweichungen des Ergebnisses von den Planansätzen:



Die Belastung aus Kreis- und Schulumlage hängt unmittelbar mit den Steuereinnahmen aus den Vorjahren zusammen. Im Jahr 2018 kam es zudem zu einer Anpassung der Systematik zur Ermittlung der Rückstellungen. Die Stadt Usingen ermittelt seit 2018 die Rückstellungen nach der Vorgabe der GemHVO.

Der Mehraufwand gegenüber dem Plan in 2021 lässt sich einerseits durch die nicht geplante Heimatumlage (ca. 555.585 €), vor allem aber handelt es sich hier um eine Fehldarstellung, da die Auflösung der Rückstellungen der Kreis- und Schulumlage künftig nicht mehr wie noch geplant über die Aufwandskonten, sondern entsprechend des Bruttoprinzips über ein Ertragskonto aufgelöst werden.

Der größte Anteil an den Zuweisungen/Zuschüsse sind im Bereich der Kinderbetreuung zu finden, zum einen der Kostenanteil für die Evangelische Kita Arche Noah und private Kita Wabe e. V., zum anderen für die Betreuten Grundschulen des Hochtaunuskreises.

Im Jahr 2021 betragen die Zuweisungen/Zuschüsse im Bereich Kinderbetreuung 1.842.383,05 Euro. Im Vergleich zur Haushaltsplanung, wo mit 1.295.600 Euro gerechnet wurde, gibt es im Haushaltsjahr eine Veränderung von 546.783,05 Euro. Die Mehraufwendungen sind durch höhere Kostenerstattungen gem. § 28 HKJGB und vor allem durch deutlich höhere Kosten (u. a. aufgrund von Corona) in der betreuten Grundschule zu begründen, für die unterjährig bereits eine überplanmäßige Ausgabe genehmigt wurde.



Ein weiterer wesentlicher Teil der Zuweisungen/Zuschüsse macht die Abrechnung des gemeinsamen Ordnungsbehördenbezirks und des gemeinsamen Standesamtes mit Neu-Anspach aus.

Nach der Abrechnung der Interkommunalen Zusammenarbeit im Jahr 2021 hat die Stadt Usingen für das Ordnungsamt einen Anteil von 236.072,76 Euro zu tragen. Im Vergleich zur Haushaltsplanung, wo mit 318.300 Euro gerechnet wurde, gibt es im Haushaltsjahr eine Veränderung von -82.227,24 Euro.

Diese Einsparung hängt aber nur damit zusammen, dass seit März 2020 auch die Gebühreneinnahmen komplett in Neu-Anspach gebucht wurden, diese Änderung allerdings aufgrund des Doppelhaushalts erst ab 2022 in der Planung berücksichtigt werden kann. Unterm Strich verlief die IKZ-Abrechnung für den Ordnungsbehördenbezirk planmäßig.

Im Bereich Standesamt sieht es wie folgt aus: Nach der Abrechnung der Interkommunalen Zusammenarbeit im Jahr 2021 hat die Stadt Usingen einen Anteil von 30.909,16 Euro zu tragen. Im Vergleich zur Haushaltsplanung, wo mit 30.600 Euro gerechnet wurde, gibt es im Haushaltsjahr eine Veränderung von 309,16 Euro.

### Sonstige Aufwendungen

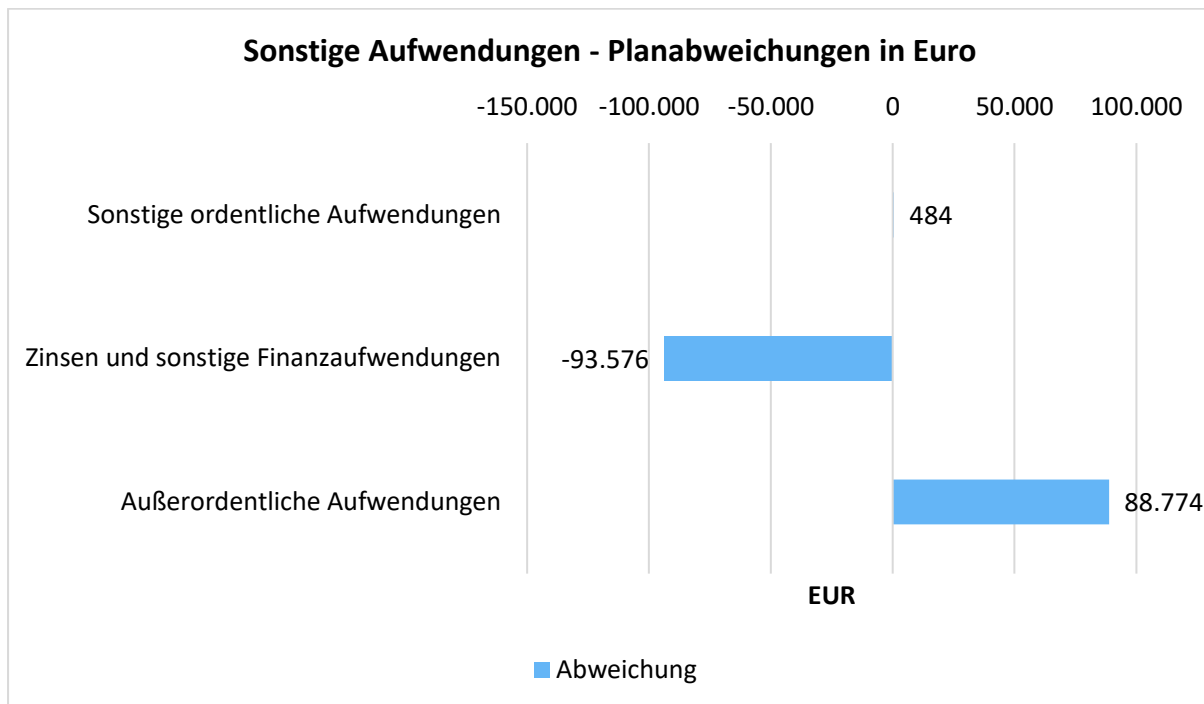
Nachfolgend werden die übrigen Aufwandsarten im Vergleich zum Vorjahresergebnis sowie zum Haushaltsplan abgebildet:

### Sonstige Aufwendungen

	Ergebnis 2020	Plan 2021	Ergebnis 2021	Abweichung 2021	Abweichung 2021 %
Sonstige ordentliche Aufwendungen	20.552,52	16.021	16.504,75	483,75 ↗	3,02 ↗
Zinsen und sonstige Finanzaufwendungen	628.949,81	724.500	630.924,30	-93.575,70 ↘	-12,92 ↘
Außerordentliche Aufwendungen	212.332,59	--	88.773,64	88.773,64 ↗	-- ↗



Die Abweichungen zum Planansatz stellen sich wie folgt dar:



Ein Großteil der außerordentlichen Aufwendungen besteht aus periodenfremden Aufwendungen wie z. B. der Abrechnung für Pflegearbeiten der Sportanlage Muckenäcker 2017-2020 (54.499 €).

Zusätzlich sind als Begründung außerplanmäßige Abschreibungen auf Sachanlagen (Zeiterfassung LOGA), der Verkauf eines alten Löschfahrzeugs sowie diverse sonstige außerordentliche Aufwendungen (u. a. durch Korrekturbuchungen) zu nennen.





## 5 Erläuterungen zur Finanzrechnung

### 5.1 Allgemeine Entwicklung

Nachstehend ist der Finanzhaushalt im Vergleich zu den Ergebnissen des Vorjahres sowie zu den Planungen ersichtlich:

#### Finanzhaushalt / Finanzrechnung

	Ergebnis 2020	Plan 2021	Ergebnis 2021	Abweichung 2021	Abwei- chung 2021 %
09 - Einzahlungen aus laufender Verwaltungstätigkeit	39.897.523,19	36.360.315	42.356.879,72	5.996.564,72 ↗	16,49 ↗
18 - Auszahlungen aus laufender Verwaltungstätigkeit	35.347.315,64	35.350.915	36.881.351,34	1.530.436,34 ↘	4,33 ↘
<b>19 - Saldo aus laufender Verwaltungstätigkeit</b>	<b>4.550.207,55</b>	<b>1.009.400</b>	<b>5.475.528,38</b>	<b>4.466.128,38 ↗</b>	<b>442,45 ↗</b>
23 - Einzahlungen aus Investitionstätigkeit	2.134.557,05	727.620	425.224,32	-302.395,68 ↘	-41,56 ↘
28 - Auszahlungen aus Investitionstätigkeit	5.920.944,63	4.541.025	3.820.744,75	-720.280,25 ↘	-15,86 ↘
<b>29 - Saldo aus Investitionstätigkeit</b>	<b>-3.786.387,58</b>	<b>-3.813.405</b>	<b>-3.395.520,43</b>	<b>417.884,57 ↗</b>	<b>10,96 ↗</b>
<b>30 - Zahlungsmittelüberschuss/-bedarf (laufende Verwaltungs- und Investitionstätigkeit)</b>	<b>763.819,97</b>	<b>-2.804.005</b>	<b>2.080.007,95</b>	<b>4.884.012,95 ↗</b>	<b>174,18 ↗</b>
31 - Einzahlungen aus der Aufnahme von Krediten und wirtschaftlich vergleichbaren Vorgängen für Investitionen	1.570.137,76	2.555.000	5.323,76	2.549.676,24 ↘	-99,79 ↘
32 - Auszahlungen für die Tilgung von Krediten und wirtschaftlich vergleichbaren Vorgängen für Investitionen	960.465,84	1.009.400	1.013.608,32	4.208,32 ↘	0,42 ↘
<b>33 - Saldo aus Finanzierungstätigkeit</b>	<b>609.671,92</b>	<b>1.545.600</b>	<b>-1.008.284,56</b>	<b>2.553.884,56 ↘</b>	<b>165,24 ↘</b>



	Ergebnis 2020	Plan 2021	Ergebnis 2021	Abweichung 2021	Abweichung 2021 %
<b>37 - Finanzmittelüberschuss / Finanzmittelbedarf aus haushaltsunwirksamen Vorgängen</b>	<b>44.741,91</b>	<b>--</b>	<b>33.148,35</b>	<b>33.148,35 ↗</b>	<b>-- ↗</b>
<b>39 - Finanzmittelüberschuss / Finanzmittelbedarf des Haushaltsjahres</b>	<b>1.418.233,80</b>	<b>-1.258.405</b>	<b>1.104.871,74</b>	<b>2.363.276,74 ↗</b>	<b>187,80 ↗</b>

Der Finanzhaushalt 2021 schließt mit einem positiven Zahlungsmittelfluss ab. Dies hängt vor allem mit dem sehr guten Ergebnis des Ergebnishaushaltes zusammen.

Während der Ergebnishaushalt durch zahlungsunwirksame Buchungen wie Rückstellungen und Abschreibungen relativiert wird, werden derartige Buchungen im Finanzhaushalt nicht abgebildet.

Der Saldo aus laufender Verwaltungstätigkeit bildet den sogenannten Cashflow ab. Er zeigt, ob die Stadt das laufende Geschäft aus eigenen Finanzmitteln liquide bezahlen kann oder auf Liquiditätskredite angewiesen ist. Während das ordentliche Ergebnis auch nicht zahlungswirksame Posten wie Abschreibungen und Rückstellungen enthält, bildet der Cashflow das liquide ordentliche Ergebnis ab. Im Hinblick auf die Generationengerechtigkeit ist ein positiver Cashflow besonders elementar.

Mit einem Cashflow von 5,5 Mio. € ist das Ergebnis 2021 besonders positiv zu beurteilen und auch deutlich besser als geplant.

Um das positive Ergebnis besser einordnen zu können kann festgestellt werden, dass der gesamte Finanzierungsbedarf für Investitionen 2021 in Höhe von 3,4 Mio. € durch das laufende Geschäft finanziert werden konnte. Unter Berücksichtigung der Mittelabrufe aus dem KIP Förderprogramm, die als Co-Finanzierungsdarlehen dargestellt werden müssen, konnte mit dem laufenden Geschäft sogar darüber hinaus auch die Tilgung gedeckt werden.

Eine reguläre Darlehensaufnahme im Laufe des Jahres war im Hinblick auf das Barvermögen zum 31.12.2021 nicht notwendig gewesen.



## 5.2 Investitionstätigkeit

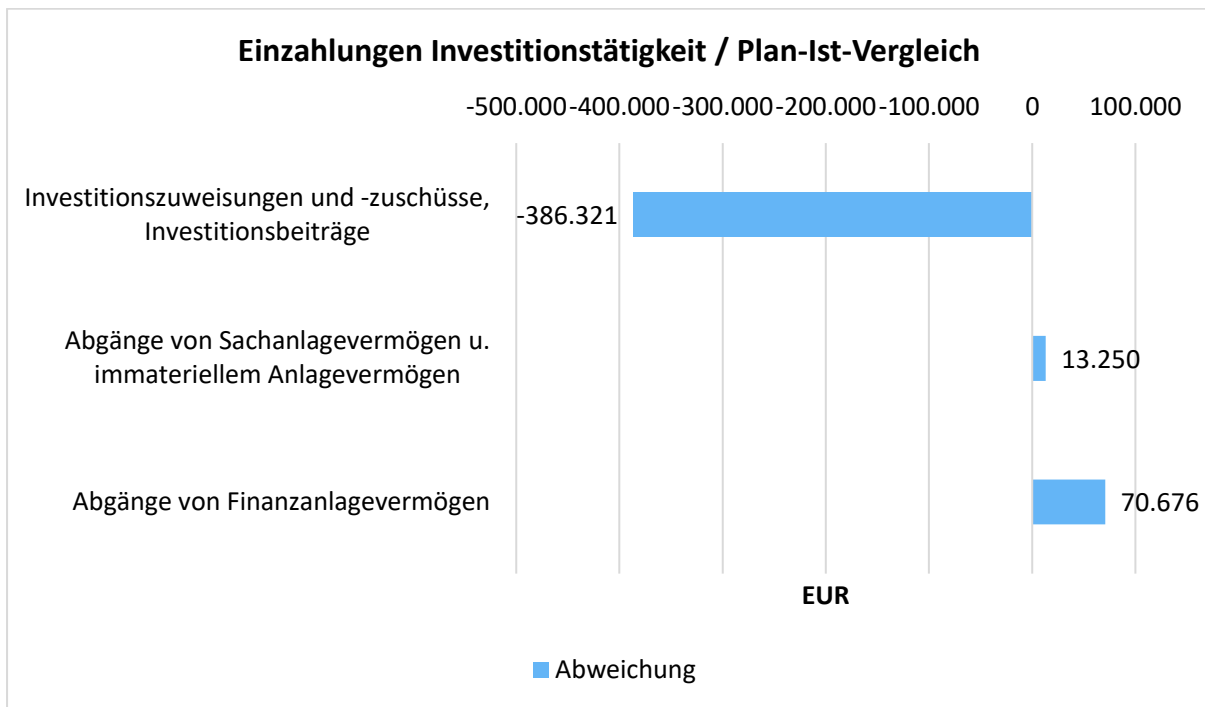
Im Rahmen der Finanzrechnung ist insbesondere die kommunale Investitionstätigkeit von Bedeutung. Im Folgenden wird ersichtlich, wie sich die Ein- und Auszahlungen der Investitionstätigkeit insbesondere im Vergleich zur Haushaltsplanung darstellen.

### Investitionstätigkeit

	Ergebnis 2020	Plan 2021	Ergebnis 2021	Abweichung 2021	Abwei- chung 2021 %
Einzahlungen aus Investitionszuweisungen und -zuschüssen sowie Investitionsbeiträgen	1.896.509,94	694.640	308.318,51	-386.321,49 ↘	-55,61 ↘
Einzahlungen aus Abgängen von Sachanlagevermögen und immateriellem Anlagevermögen	222.792,24	2.500	15.750,00	13.250,00 ↗	530,00 ↗
Einzahlungen aus Abgängen von Finanzanlagevermögen	15.254,87	30.480	101.155,81	70.675,81 ↗	231,88 ↗
<b>Summe Einzahlungen aus Investitionstätigkeit</b>	<b>2.134.557,05</b>	<b>727.620</b>	<b>425.224,32</b>	<b>-302.395,68 ↘</b>	<b>-41,56 ↘</b>
Auszahlungen für Investitionszuweisungen und -zuschüsse	189.651,84	750.000	77.832,67	-672.167,33 ↘	-89,62 ↘
Auszahlungen für den Erwerb von Grundstücken und Gebäuden	275.945,45	300.000	1.329.492,76	1.029.492,76 ↗	343,16 ↗
Auszahlungen für Baumaßnahmen	4.807.940,80	3.161.000	2.126.882,29	1.034.117,71 ↘	-32,71 ↘
Auszahlungen für Investitionen in bewegliches Sachanlagevermögen und immaterielles Anlagevermögen	647.406,54	324.025	286.537,03	-37.487,97 ↘	-11,57 ↘
Auszahlungen für Investitionen in Finanzanlagevermögen	--	6.000	--	-6.000,00 ↘	-- ↘
<b>Summe Auszahlungen aus Investitionstätigkeit</b>	<b>5.920.944,63</b>	<b>4.541.025</b>	<b>3.820.744,75</b>	<b>-720.280,25 ↘</b>	<b>-15,86 ↘</b>
<b>Saldo aus Investitionstätigkeit</b>	<b>-</b>	<b>-</b>	<b>-</b>	<b>417.884,57 ↗</b>	<b>10,96 ↗</b>



## Einzahlungen aus Investitionstätigkeit im Plan-Ist-Vergleich

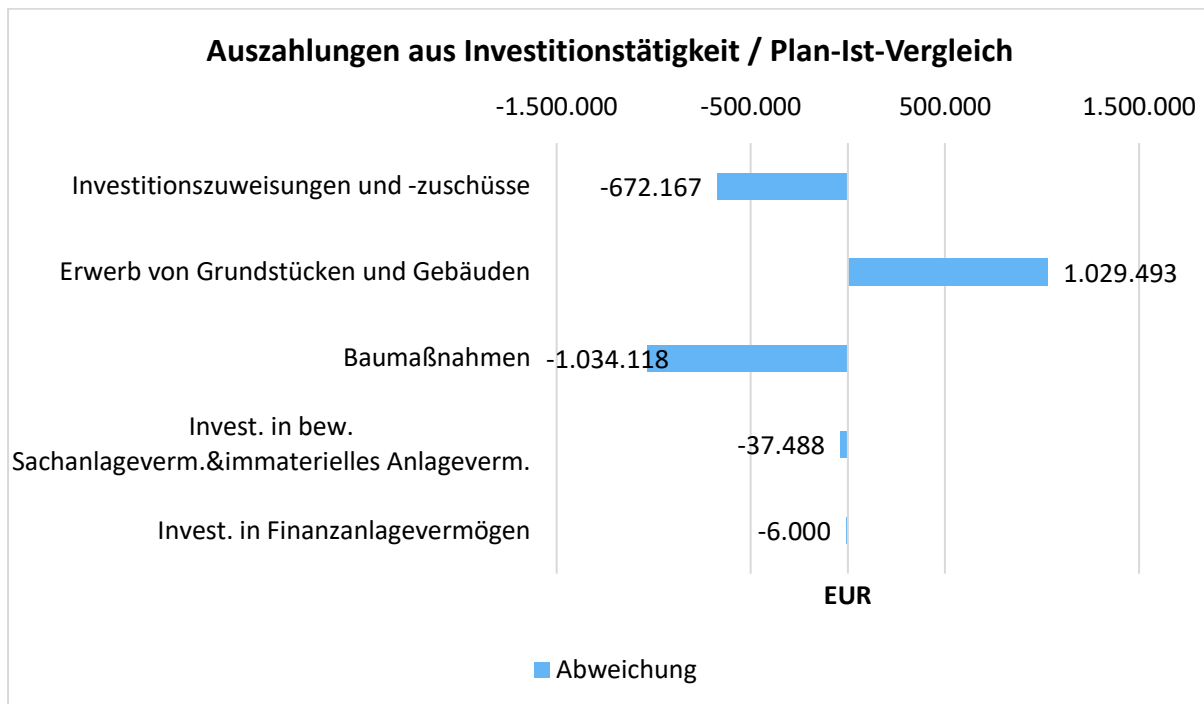


Unter anderem wurden weitere Mittel für den barrierefreien Ausbau der Bushaltestellen aus den Jahren 2018 und 2019 abgerufen und ein Zuschuss für das MLF Kransberg eingebucht.

Neben diversen Verkäufen von Vermögensgegenständen wie z. B. Bauhof-Fahrzeugen wurden einige Tilgungen gegebener Darlehen vereinnahmt.



## Auszahlungen Investitionstätigkeit im Plan-Ist-Vergleich



In 2021 sind die Investitionsauszahlungen vor allem durch den Kauf der Hattsteiner Allee 8 +10 sowie durch diverse Abschlags- und Schlussrechnungen der Kitas Arche Noah und Schlappmühler Pfad geprägt. Hinzu kommen einige Auszahlungen bezüglich des barrierefreien Umbaus der Bushaltestellen sowie für die Maßnahmen des Schlossgartens.

Weiterhin wurden Auszahlungen für verschiedene Baumaßnahmen getätigt wie z. B. die 2. Rate des Investitionszuschusses für die Sporthalle ALS, die Sanierung der Wasserleitungen in der Limesstraße, die Neugestaltung der Scheunengasse und der Wegebau im Schlossgarten.

Darüber hinaus wurden Luftreiniger für die Kindertagesstätten, ein Bauhof-Fahrzeug (FUSO Canter) und Smart Check Module für die Atemschutzprüfung angeschafft.

Weitere Details siehe 5.3

### 5.3 Investitionsprogramm

#### Auszug aus dem Investitionsschema/Matrix > 10.000 €

I-Nr.	Beschreibung	Ansatz 2021	Haushaltsrest aus Vorjahr	Mittelver-schiebung	Fortgeschritt. Ansatz 2021	Ist 2021	verfügbar
111-27	Beschaffung von Fahrzeugen Bauhof	30.000,00	0,00	14.917,38	44.917,38	44.917,38	0,00
111-34	Erwerb von beweglichen Sachen Bauhof	0,00	3.234,86	4.976,40	8.211,26	42.883,49	-34.672,23
111-97	Erwerb von Software	50.000,00	31.169,58	-23.188,19	57.981,39	0,00	57.981,39
111-98	Erwerb von beweglichen Sachen Rathaus	10.000,00	0,00	295,14	10.295,14	10.295,14	0,00
111-99	Erwerb/Verkauf von Grundstücken u. Gebäuden	300.000,00	247.250,00	9.473,84	556.723,84	556.723,84	0,00
126-04	Neubau FW-Stützpunkt Usingen	90.000,00	0,00	-24.868,19	65.131,81	48.737,64	16.394,17
126-10	Bewegl. Anlageverm. Feuerwehren Gesamtstadt	41.500,00	0,00	-41.001,00	499,00	499,00	0,00
126-22	Ersatzbesch. Löschgruppenfahrzeug HLF 10 Usi.	150.000,00	135.000,00	0,00	285.000,00	115.860,73	169.139,27
126-30	Bewegl. Anlageverm. Feuerwehr Eschbach	13.500,00	0,00	-11.911,87	1.588,13	1.588,13	0,00
126-41	Ersatzbeschaffung MLF Kransberg	121.000,00	9.000,00	2.638,68	132.638,68	14.513,34	118.125,34
126-63	Beschaffung gebrauchter FW-Bus Michelbach	10.000,00	0,00	-10.000,00	0,00	0,00	0,00
126-81	Ersatzbeschaffung TSF-W Wilhelmsdorf	95.000,00	0,00	-95.000,00	0,00	0,00	0,00
365-19	Grundh. San. u. Anbau Kita Schlappm. Pfad	141.000,00	0,00	43.519,13	184.519,13	184.519,13	0,00
365-20	San. u. Anbau Kita Arche Noah Schleichenbach	1.171.000,00	0,00	0,00	1.171.000,00	1.200.944,37	-29.944,37
366-10	Erwerb Spielgeräte Spielplätze	15.000,00	0,00	-469,58	14.530,42	14.530,42	0,00
421-02	Beteil.Zweifeldsporthalle Astrid-Lindgren-Schule	750.000,00	0,00	0,00	750.000,00	750.000,00	0,00
511-03	ISEK Städtebaulicher Denkmalschutz	600.000,00	0,00	-31.244,33	568.755,67	287.399,97	281.355,70
533-25	Wasser: Limesstraße	0,00	23.279,31	0,00	23.279,31	15.937,72	7.341,59
533-99	Wasser: Pool neue/grundh.San. Wasserleitung	500.000,00	170.000,00	-282.649,13	387.350,87	34.059,54	353.291,33
538-99	Abwasser: Pool neue/grundh.San. Abwasserkanal	700.000,00	340.000,00	-64.245,17	975.754,83	313.705,59	662.049,24
541-15	Fußgängerbrücke Bahnhof Usingen	30.000,00	0,00	0,00	30.000,00	0,00	30.000,00
541-20	Erweiterung von Straßenbeleuchtung	0,00	0,00	23.643,68	23.643,68	23.643,68	0,00
541-25	Barrierefreier Ausbau Bushaltestellen	300.000,00	34.282,12	0,00	334.282,12	233.325,33	100.956,79
541-36	Gehwegebau: B275 Kreuzgasse/Neutorstr./Zitzer-gasse	0,00	0,00	201.014,85	201.014,85	201.014,85	0,00
541-99	Straße: Pool neue/grundh.Sanierung Straßenbau	800.000,00	0,00	-480.995,23	319.004,77	30.242,93	288.761,84

#### 5.4 Darstellung der zu übertragene Haushaltsreste

Vom Haushaltsjahr 2021 werden für folgende Investitionen Haushaltsreste in das Jahr 2022 übertragen. Im Ergebnishaushalt werden grundsätzlich keine Haushaltsreste übertragen.

I-Nr.	Beschreibung	nach 2022 übertragene Haushaltsreste
122-02	Bewegl. Anlagevermögen Ordnungsamt	9.000,00
126-04	Neubau FW-Stützpunkt Usingen	16.394,17
511-03	ISEK Städtebaulicher Denkmalschutz	281.355,70
541-25	Barrierefreier Ausbau Bushaltestellen	100.956,79
541-37	Anschaffung von Fahrradabstellanlagen	5.000,00
		<b>412.706,66</b>

#### 5.5 Kreditaufnahmen

Nicht verbrauchter genehmigter Kreditrahmen 2020	1.070.000 €
Genehmigter Kreditrahmen lt. Haushaltssatzung 2021	2.555.000 €
<b>Zur Verfügung stehender Kreditrahmen im Jahr 2021</b>	<b>3.625.000 €</b>
<b>Kreditaufnahme Investitionskredite Jahr 2021</b>	<b>0 €</b>
Tilgungsanteil Land aus dem Konjunkturpaket	34.375 €
Ordentliche Tilgung Investitionskredite	979.233 €

## 6 Anlagenübersicht gem. Muster 21 GemHVO

Beschreibung	Anschaffungs- und Herstellungskosten				kumulierte Abschreibungen			Buchwert		
	Gesamte AK/HK (Beginn HHJ)	Zugänge AK/HK (lfd. HHJ)	Abgänge AK/HK (lfd. HHJ)	Umbuch. AK/HK (lfd. HHJ)	Gesamte AK/HK (Ende HHJ)	Kum. Abschrei- bung (Beginn HHJ)	Abschreibung* (lfd. HHJ)	kum. Abschrei- bung (Ende HHJ)	Stand am Ende d. HHJ	Stand am Ende d. VJ
<b>1.Imm. Vermögensgegenstände</b>										
1.1 Konzessionen,Lizenzen u.ähnl.Rechte	245.798,21	0,00	-17.570,34	0,00	228.227,87	-187.150,21	-24.884,00	-194.463,87	33.764,00	58.648,00
1.2 gel.Investitionszuweisungen u.- zuschüsse	7.989.859,69	184.657,65	0,00	0,00	8.174.517,34	-1.239.172,97	-143.669,29	-1.382.842,26	6.791.675,08	6.750.686,72
<b>Summe 1.</b>	<b>8.235.657,90</b>	<b>184.657,65</b>	<b>-17.570,34</b>	<b>0,00</b>	<b>8.402.745,21</b>	<b>-1.426.323,18</b>	<b>-168.553,29</b>	<b>-1.577.306,13</b>	<b>6.825.439,08</b>	<b>6.809.334,72</b>
<b>2.Sachanlagevermögen</b>										
2.1 Grundstücke und grundstücks- gleiche Rechte	15.151.311,24	556.720,84	0,00	0,00	15.708.032,08	-22.154,81	0,00	-22.154,81	15.685.877,27	15.129.156,43
2.2 Bauten, einschl. Bauten auf fremden Grundstücken	29.880.026,53	570.056,33	0,00	0,00	30.450.082,86	-9.215.201,53	-639.165,33	-9.854.366,86	20.595.716,00	20.664.825,00
2.3 Sachanlagen im Gemeinge- brauch, Infrastrukturvermögen	104.814.182,27	448.837,53	-455.437,66	793.219,40	105.600.801,54	-50.121.538,74	-1.634.994,71	-51.561.438,73	54.039.362,81	54.692.643,53
2.4 Anlagen und Maschinen zur Leis- tungserstellung	635.946,76	11.305,00	-71.362,42	0,00	575.889,34	-394.326,98	-27.392,78	-350.357,34	225.532,00	241.619,78
2.5 andere Anlagen, BGA	6.158.819,97	251.701,25	-139.297,15	610.405,64	6.881.629,71	-3.927.349,23	-454.130,15	-4.254.060,71	2.627.569,00	2.231.470,74
2.6 geleistete Anzahlungen und An- lagen im Bau	1.092.074,48	2.148.925,67	-52.280,26	-1.403.625,04	1.785.094,85	0,00	0,00	0,00	1.785.094,85	1.092.074,48
<b>Summe 2.</b>	<b>157.732.361,25</b>	<b>3.987.546,62</b>	<b>-718.377,49</b>	<b>0,00</b>	<b>161.001.530,38</b>	<b>-63.680.571,29</b>	<b>-2.755.682,97</b>	<b>-66.042.378,45</b>	<b>94.959.151,93</b>	<b>94.051.789,96</b>
<b>3.Finanzanlagevermögen</b>										
3.1 Anteile an verbund. Unternehm.										
3.2 Ausleih. an verb. Unternehmen										
3.3 Beteiligungen	431.473,80	0,00	0,00	0,00	431.473,80	0,00	0,00	0,00	431.473,80	431.473,80
3.4 Ausl.a.Untern.m.d.e. Beteili- gungsverh. besteht										
3.5 Wertpapiere des Anlagevermög.	167.891,58	6.318,09	0,00	0,00	174.209,67	0,00	0,00	0,00	174.209,67	167.891,58
3.6 sonstige Finanzanlagen	1.580.457,12	250.220,80	-85.893,76	0,00	1.744.784,16	0,00	0,00	0,00	1.744.784,16	1.580.457,12
<b>Summe 3.</b>	<b>2.179.822,50</b>	<b>256.538,89</b>	<b>-85.893,76</b>	<b>0,00</b>	<b>2.350.467,63</b>	<b>0,00</b>	<b>0,00</b>	<b>0,00</b>	<b>2.350.467,63</b>	<b>2.179.822,50</b>
<b>4.Sparkassenrechtl. Sonderbez.</b>										
<b>Gesamtsumme (1. bis 4.)</b>	<b>168.147.841,65</b>	<b>4.428.743,16</b>	<b>-821.841,59</b>	<b>0,00</b>	<b>171.754.743,22</b>	<b>-65.106.894,47</b>	<b>-2.924.236,26</b>	<b>-67.619.684,58</b>	<b>104.135.058,64</b>	<b>103.040.947,18</b>

\* aus Gründen der Lesbarkeit werden die Zuschreibungen und Umbuchungen von Abschreibungen, die regelmäßig 0,00 € sind, saldiert dargestellt

Die Übereinstimmung zwischen Anlagenbuchhaltung und Finanzbuchhaltung wird durch einen Abgleich zwischen Anlagenspiegel und Bilanz bzw. Ergebnisrechnung geprüft. Der Abgleich der Buchwerte des Anlagevermögens zum 31.12.2021 im Anlagenspiegel stimmt mit der Bilanz überein (104.135.058,64 €).





## 7 Verbindlichkeitenübersicht

Art der Verbindlichkeiten	Gesamtbetrag am 31.12. des Haushaltsjahres	Mit einer Restlaufzeit von			Gesamtbetrag am 31.12. des Vorjahres
		bis zu 1 Jahr	1 bis 5 Jahre	mehr als 5 Jahre	
	EUR	EUR	EUR	EUR	EUR
	1	2	3	4	5
4.1 Anleihen					
4.2 Verbindlichkeiten aus Kreditaufnahmen für Investitionen					
4.2.1 gegenüber Kreditinstituten	-21.405.343	-12.127	-232.089	-21.161.128	-22.422.010
4.2.2 gegenüber öffentlichen Kreditgebern					
4.2.3 sonstigen Kreditgebern					-971
4.3 Verbindlichkeiten aus Kreditaufnahmen zur Liquiditätssicherung					
4.4 Verbindlichkeiten aus kreditähnlichen Rechtsgeschäften					
4.5 Verbindlichkeiten aus Zuweisungen und Zuschüssen, Transferleistungen und Investitionszuweisungen und -zuschüsse sowie Investitionsbeiträge	-364.004	-364.004			-783.064
4.6 Verbindlichkeiten aus Lieferungen und Leistungen	-957.546	-950.949	-6.596		-1.165.478
4.7 Verbindlichkeiten aus Steuern und steuerähnlichen Abgaben	-500.032	-500.032			-121.956
4.8 Verbindlichkeiten gegenüber verbundenen Unternehmen und gegen Unternehmen, mit denen ein Beteiligungsverhältnis besteht, und Sondervermögen					
4.9 sonstige Verbindlichkeiten	-134.518	-134.518			-96.049
<b>Summe aller Verbindlichkeiten</b>	<b>-23.361.442</b>	<b>-1.961.629</b>	<b>-238.685</b>	<b>-21.161.128</b>	<b>-24.589.528</b>
<u>Nachrichtlich anzugeben:</u> Haftungsverhältnisse aus der Bestellung von Sicherheiten: z.B. Bürgschaften u.a.					



## 8 Forderungsübersicht

Art der Forderungen	Gesamtbe- trag am 31.12.2021	Wertberichtigungen / Abschreibungen			davon mit einer Restlaufzeit von			Gesamtbe- trag am 31.12.2020
		EWB	PWB	pauscha- lierte EWB	bis zu 1 Jahr	über 1 bis 5 Jahre	mehr als 5 Jahre	
Forderungen aus Zuweisungen und Zuschüssen, Transferleistungen, Investitionszuschüssen und Beiträgen	994.902	3065	-651		994.902			1.475.191
Forderungen aus Steuern und steuer-ähnlichen Abgaben	829.873	398.171	1.725		740.557		89.316	599.362
Forderungen aus Lieferungen und Leistungen	84.934		890		84.934			187.360
Forderungen gegenüber verbundenen Unternehmen und Beteiligungen								
Sonstige Vermögensgegenstände	100.846				100.719	127		116.284
<b>Gesamtbetrag</b>	<b>2.010.555</b>	<b>401.236</b>	<b>1.964</b>	<b>0</b>	<b>1.921.112</b>	<b>127</b>	<b>89.316</b>	<b>2.378.197</b>



## 9 Rückstellungsübersicht

<b>Rückstellungsart</b>	<b>Gesamtbetrag Stand 01.01.2021</b>	<b>Zuführungen in 2021</b>	<b>Auflösungen in 2021</b>	<b>Inanspruch- nahme in 2021</b>	<b>Gesamtbetrag Stand 31.12.2021</b>
<b>3 Rückstellungen</b>	<b>12.453.651,20</b>	<b>334.204,40</b>	<b>283.237,71</b>	<b>2.666.947,69</b>	<b>9.837.670,20</b>
<b>3.1 Rückstellung für Pensionen u. ähnl. Verpflicht.</b>	<b>6.184.187,53</b>	<b>190.899,00</b>	<b>0,00</b>	<b>306.147,19</b>	<b>6.068.939,34</b>
Verpflichtungen Pensionsrückstellungen	5.125.219,98	168.010,00		236.462,00	5.056.767,98
Verpflichtungen Beihilfe ggü. Versorgungsempfängern	666.597,00			63.035,00	603.562,00
Verpflichtungen für Altersteilzeit	115.726,54			6.650,19	109.076,35
Beihilfeverpflichtungen Beamten u. Arbeitnehmern	276.644,01	22.889,00			299.533,01
<b>3.2 Rückst.f.Finanzausgl.u.Steuerschuldverh.</b>	<b>5.272.230,90</b>	<b>0,00</b>	<b>0,00</b>	<b>2.211.329,90</b>	<b>3.060.901,00</b>
Rückstellungen für Gewerbesteuerückzahlungen	1.394.101,00				1.394.101,00
Rückstellungen für Kreisumlage	2.603.129,90			1.483.929,90	1.119.200,00
Rückstellungen für Schulumlage	1.275.000,00			727.400,00	547.600,00
<b>3.3 Rückstellungen für Rekultivierungen</b>	<b>0,00</b>	<b>0,00</b>	<b>0,00</b>	<b>0,00</b>	<b>0,00</b>
<b>3.4 Rückstellungen für die Sanierung von Altlasten</b>	<b>0,00</b>	<b>0,00</b>	<b>0,00</b>	<b>0,00</b>	<b>0,00</b>
<b>3.5 Sonstige Rückstellungen</b>	<b>997.232,77</b>	<b>143.305,40</b>	<b>283.237,71</b>	<b>149.470,60</b>	<b>707.829,86</b>
Rückstellungen für unterlassene Instandhaltung	200.000,00				200.000,00
Rückstellungen für drohende Verpflichtungen/Bürgschaften/Gewährleistungen	447.318,31		283.237,71	143.470,60	20.610,00
Rückstellungen für Überstunden	114.791,32	35.872,18			150.663,50
Rückstellungen für Resturlaub	229.123,14	107.433,22			336.556,36
Andere sonstige Rückstellungenf. Ungewisse Verbindlichkeiten	6.000,00			6.000,00	0,00

## 10 Übersicht über fremde Zahlungsmittel nach § 15 GemHVO

Zahlungsmittel, die von der Stadt aufgrund eines Gesetzes unmittelbar für einen anderen Aufgabenträger eingenommen oder ausgegeben werden, werden nicht im Haushalt veranschlagt. Bei der Stadt Usingen sind davon die Umsatzsteuerabführung der Betriebe gewerblicher Art betroffen sowie sonstige durchlaufende Gelder. Zudem werden die Aufnahme sowie die Tilgung von Liquiditätskrediten als haushaltsunwirksame Vorgänge abgebildet.

Die haushaltsunwirksamen Vorgänge werden saldiert (Differenz aus Einzahlungen - Auszahlung) dargestellt:

Sonstige durchlaufende Mittel	-8.032,60 €
Standrohrkautionen	3.750,00 €
Umsatzsteuerabführung	40.125,79 €
Liquiditätskredite	0 €
Sonstige (Mietkaution)	624,28 €
	<b>36.467,47 €</b>

## 11 Übersicht über die Fehlbeträge der Vorjahre

Durch die Möglichkeit des Hessenkassegesetzes (§25 Abs. 3 GemHVO) vom Land Hessen den sogenannten "Reset-Knopf" zu drücken, durften die Altfehlbeträge in 2018 ausgebucht werden. Dadurch entfällt die bisherige Tabelle der vorgetragenen Altfehlbeträge und es wurden 7.958.017,45 € Altfehlbeträge ausgebucht.

Seit 2018 haben sich die Zahlen wie folgt entwickelt:

	ordentliches Ergebnis	außerordentliches Ergebnis
Überschuss aus 2018:	522.002,33 €	912.196,00 €
Überschuss aus 2019:	1.051.748,20 €	740.258,51 €
Überschuss aus 2020:	2.828.719,90 €	11.425,15 €
Überschuss aus 2021:	5.205.178,61 €	842.564,54 €
<b>Stand der Rücklagen</b>	<b>9.607.649,04 €</b>	<b>2.506.444,20 €</b>



## 12 Durchschnittliche Zahl der Beschäftigten

Folgende Zahl an Beamten und Beschäftigten standen im Haushaltsjahr 2021 in einem Dienst- und Arbeitsverhältnis mit der Stadt Usingen:

	Stichtag 31.12.2021	Stichtag 31.12.2020	Durchschnitt 2021
Beamte	5	5	5
Beschäftigte	191	192	192
Auszubildende	19	17	18

Seit September 2019 gibt es in den Kitas das neue Programm "nebenberufliche Auszubildende", wodurch die hohe Zahl bei den Auszubildenden zustande kommt. Die Stadt versucht über dieses Programm dem Mangel an Bewerbungen für die Kitas zu begegnen.

## 13 Mitglieder der Stadtverordnetenversammlung und des Magistrats

Im Folgenden werden die Mitglieder der Stadtverordnetenversammlung und des Magistrats zum Stichtag 31.12.2021 dargestellt. Die Mitglieder bis März (vor der Kommunalwahl) sind im Jahresabschluss 2020 aufgeführt.

### Mitglieder der Stadtverordnetenversammlung

<u>CDU-Fraktion</u>	
Dr. Holzbach, Christoph	Stadtverordnetenvorsteher
Bertz, Claudia	
Drexelius, Matthias	
Drexelius, Lea	
Fischer, Bianca	
Holzbach, Markus	
Jackson, Alexander	
Katrusa, Isabell	
Kiesow, Stefan	
Müller, Helmut	
Salguero-Grau, Conchita	
Schneider, Maximilian	
Sussmann, Kevin	
<u>SPD-Fraktion</u>	
Dupuy, Pascal	
Ebel-Theuerkauf, Leonie	
Hahn, Birgit	
Lotz, Helga	
Maibach, Jürgen	
Müller, Bernhard	
Ruß, Ortwin	



<u>FWG-Fraktion</u>	
Brötz, Joachim	
Herber, Hellwig	
Müller, Brunhilde	
Saltenberger, Joachim	
<u>Fraktion BÜNDNIS 90/DIE GRÜNEN</u>	
Eigler, Jörg	
Enslin, Ellen	
Heckmann, Lisa	
Richter, Jannik	
Sielemann, Manfred	
Sielemann, Susanne	
Weinreich, Susanne	
<u>FDP-Fraktion</u>	
Keth, Ulrich	
Mächold, Simone	
Müller, Ralf	
<u>AfD-Fraktion</u>	
Ciarlo, Michele Mario	
Dr. Hauk, Clemens	
Dr. Vogel, Ilona	

### Mitglieder des Magistrats

Wernard, Steffen	Bürgermeister
Blücher-Hauk, Sandra	
Dertinger, Harry	
Feindler, Hubertus	
Fritz, Dieter	Erster Stadtrat
Fritz, Reiner	
Hahn, Michael	
Hahn, Raymond	
Maas, Rüdiger	
Roth-Peters, Maria	
Schmidt-Winterstein, Dietmar	
Seidenstücker, Gerd	



## **14 Städtebauliche Verträge**

In 2019 wurde ein neuer städtebaulicher Vertrag im Rahmen des Förderprogramms Integriertes Stadtentwicklungskonzept (ISEK) abgeschlossen, in dessen Rahmen die Sanierung und Umgestaltung der Innenstadt gefördert wird. In 2021 wurde entsprechend ein neues Beschilderungskonzept geplant sowie die Gestaltung und Möblierung des alten Marktplatzes und bauliche Maßnahmen im Schlossgarten abgeschlossen. Außerdem wurde mit der Umgestaltung der Scheunengasse begonnen.

Für die Abwicklung der Gehwege B275 sowie für Investitionszuschüsse für private Baumaßnahmen wurden Fördermittel in Höhe von 452.521,64 € im November 2020 abgerufen. Weitere Abrufe sind für 2022 in Vorbereitung.



# Rechenschaftsbericht

## 15 Vorbemerkungen

Mit der Aufstellung eines Jahresabschlusses nach den Regelungen des doppelten Rechnungswesens ist auch die Verpflichtung zur Abgabe eines Rechenschaftsberichts verknüpft. Gemäß § 112 Abs. 3 der Hessischen Gemeindeordnung (HGO) ist der Jahresabschluss durch einen Rechenschaftsbericht zu erläutern.

Gemäß § 51 der Verordnung über die Aufstellung und Ausführung des Haushaltsplans der Gemeinden (Gemeindehaushaltsverordnung – GemHVO) sind im Rechenschaftsbericht der Verlauf der Haushaltswirtschaft und die Lage der Gemeinde unter dem Gesichtspunkt der Sicherung der stetigen Erfüllung der Aufgaben so darzustellen, dass ein den tatsächlichen Verhältnissen entsprechendes Bild vermittelt wird. Dabei sind die wesentlichen Ergebnisse des Jahresabschlusses und erhebliche Abweichungen der Jahresergebnisse von den Haushaltsansätzen zu erläutern und eine Bewertung der Abschlussrechnungen vorzunehmen.

Der Rechenschaftsbericht soll auch darstellen:

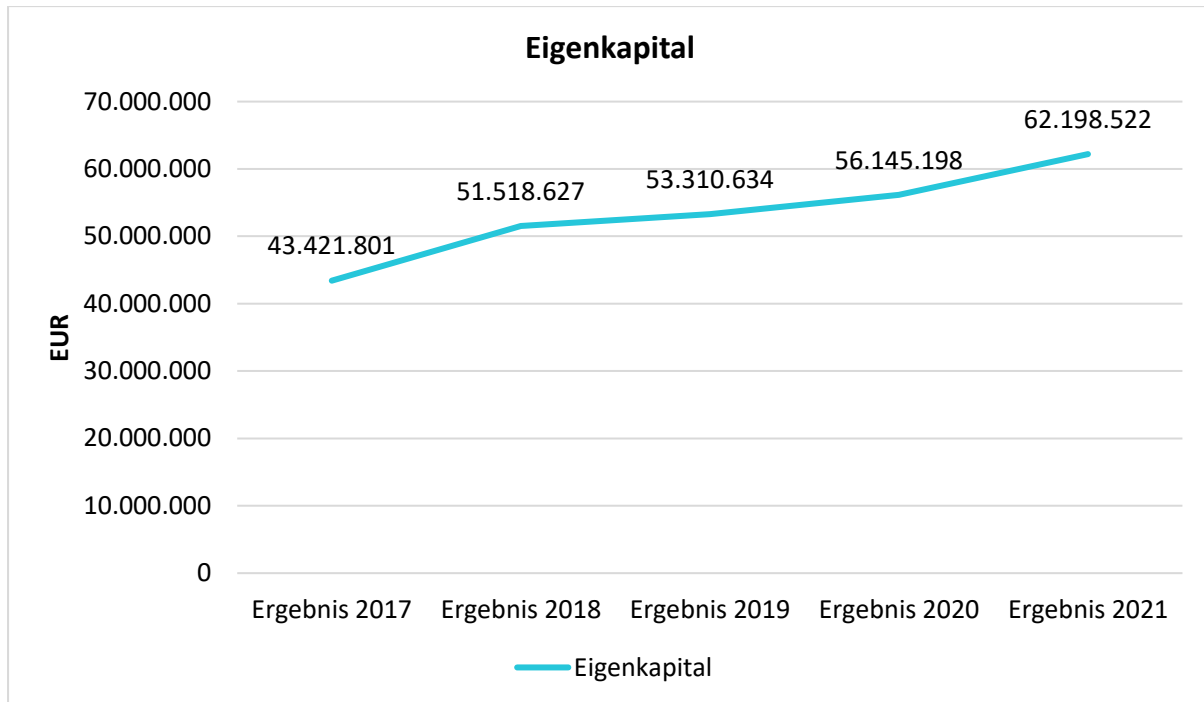
- Angaben über den Stand der Aufgabenerfüllung mit den Zielsetzungen und Strategien
- Vorgänge von besonderer Bedeutung, die nach dem Schluss des Haushaltsjahres eingetreten sind
- die voraussichtliche Entwicklung mit ihren wesentlichen Chancen und Risiken von besonderer Bedeutung
- wesentliche Abweichungen zwischen geplanten und tatsächlich durchgeführten Investitionen





## 16 Stand der Aufgabenerfüllung und Bewertung der Haushaltswirtschaft

Mit einem positiven Jahresergebnis von 6.047.743,15 Euro kann die Stadt Usingen auf den guten Vorjahresergebnissen aufbauen und nach 2020 erneut das Eigenkapital steigern.



Bei der Bewertung des Jahresergebnisses 2021 gegenüber den Planansätzen ist stets zu beachten, dass es sich 2020/2021 um einen Doppelhaushalt handelte, der bereits in der 2. Jahreshälfte 2019 geplant wurde. Zwischenzeitlich haben sich die Rahmenbedingungen zum Teil erheblich verändert – in der Regel zum positiven – sodass die Plan-/Ist-Abweichungen ungewöhnlich hoch sind.

Das positive Ergebnis lässt sich wie folgt kurz begründen:

Mehreinnahmen wurden vor allem durch deutlich höhere Gewerbesteuereinnahmen, Schlüsselzuweisungen, Kita-Landeszuweisungen, höhere IKZ-Erstattungen sowie durch die nicht zahlungswirksamen Auflösungen von Rückstellungen generiert.

Dem gegenüber stehen allerdings teils auch deutliche Mehrausgaben z.B. für die Sach- und Dienstleistungen oder im Bereich Steueraufwendungen.



Auch wenn das Haushaltsjahr 2021 positiv zu bewerten ist, ist der Ausblick vorsichtig zu wagen.

Zwar konnten die geplanten Einnahmen aus der Einkommenssteuer in 2021 im Gegensatz zum vorherigen Jahr wieder leicht überschritten werden, dennoch wird die Abhängigkeit der Kommune von den Steuereinnahmen weiterhin ein großes Thema sein. Hier ist zu verdeutlichen, dass das besonders gute ordentliche Ergebnis zu einem Großteil auf die über 3 Mio. € höher ausgefallenen Gewerbesteuererinnahmen zurückzuführen ist, diese allerdings nicht von der Kommune beeinflussbar sind und es jederzeit auch zu höheren Rückzahlungen kommen kann. Die Betrachtung der einzelnen Teilhaushalte (siehe Kapitel 17) verdeutlicht aber auch, dass es sehr oft zu ungeplanten Mehraufwendungen, Instandhaltungen und Sanierungen kommt, die dazu geführt haben, dass einige Teilhaushalte formell überschritten sind und einer Genehmigung gemäß § 100 HGO bedürfen. Diese konnten zwar dieses Jahr alle problemlos durch die positiven Steuereffekte aufgefangen werden, würde aber in schlechteren Haushaltsjahren zwangsläufig zu einem Nachtragshaushalt mit harten Einschnitten führen.

### Mittelfristige Ergebnisplanung

	Ergebnis 2021	Plan 2022	Plan 2023	Plan 2024	Plan 2025
Jahresergebnis	6.047.743	-100.405	-860.156	-859.014	-515.760

Bei der Betrachtung der zukünftigen Jahre zeichnen sich bereits die Auswirkungen der Corona-Krise, die Auswirkung auf die gesamte Weltwirtschaft hat, vor allem aber auch die hohen Kosten für Sanierungen aufgrund des in den vergangenen Jahren angefallenen Investitionsstaus ab. Insbesondere durch die neuerlichen Auswirkungen des Ukraine-Krieges ist es nicht auszuschließen, dass die Prognosen für die Mittelfristige Ergebnisplanung nach unten korrigiert werden müssen.

Die Verschuldung beträgt zum 31.12.2021 insgesamt 21.405.343,41 Euro aus Investitionskrediten.

**Die Bewertung der finanziellen Situation Usingens kann im Jahresabschluss 2021, vor allem aufgrund der in 2018 ausgebuchten Altdefizite, als sehr gut angesehen werden. Bisher hat Usingen von der Corona Krise finanziell eher profitiert, da die Gewerbesteuer nicht eingebrochen, sondern deutlich gestiegen ist. Erfahrungen aus Nachbargemeinden zeigen aber auch, dass insbesondere die Gewerbesteuer volatil ist und es jederzeit zu hohen Rückzahlungen kommen kann. Die großen finanziellen Herausforderungen der Zukunft im Hinblick auf Sanierungen verlangt der Stadt aber auch weiterhin Sparsamkeit ab.**

**Auch im Hinblick auf die Organisation der Verwaltung gibt es keinerlei Hinweise, dass die stetige Aufgabenerfüllung gefährdet ist.**



## 17 Wesentliche Abweichungen

Die Abweichung zwischen Plan und Ist wird im Folgenden dargestellt:

### Jahresergebnis Abweichung

	Jahresergebnis Plan 2021	Jahresergebnis Ist 2021	Abweichung Plan/Ist
Jahresergebnis	1.241.124	6.047.743	4.806.619 <span style="color: green;">↗</span>

### Ordentliches Ergebnis Vergleich

	Ordentliches Ergebnis Plan 2021	Ordentliches Ergebnis Ist 2021	Ordentliches Ergebnis Abweichung 2021
Ordentliches Ergebnis	1.241.124	5.205.179	3.964.055 <span style="color: green;">↗</span>

Die wesentlichen Abweichungen auf Ebene des Gesamthaushaltes bzw. auf Ebene der Kostenarten wurden bereits im Kapitel 4.1.2 und 4.1.3 ausführlich dargestellt. Auf diese wird verwiesen.

In diesem Kapitel soll noch mal auf die wesentlichen Abweichungen innerhalb der 16 Teilhaushalte eingegangen werden:

#### Teilhaushalt 01 Innere Verwaltung:

Die Überschreitung im ordentlichen Ergebnis um 60.324 € ist insbesondere auf die ungeplanten Teilkaufpreiserstattungen im Schleichenbach II, sowie auf höhere Personalaufwendungen durch die Bildung von 143 T€ Urlaubs- und Überstundenrückstellungen zurückzuführen.

Dem entgegen stehen Mehrerträge im IKZ-Bereich, durch ungeplante Quarantäneentschädigungen sowie Förderzahlungen (OZG Musterkommune, IKZ Digitalisierung mit Neu-Anspach) sowie durch die Auflösung der Rückstellungen für die Förderung Schleichenbach II. Dadurch konnten die Mehrausgaben in diesem Teilhaushalt 01 zumindest teils gedeckt werden, sodass im Zuge dieses Jahresabschlusses die formal notwendige überplanmäßige Ausgabe gem. § 100 HGO dennoch genehmigt werden muss.



#### Teilhaushalt 02 Sicherheit und Ordnung:

Das Budget im Teilhaushalt 02 wurde um 184.491 € überschritten, wenn auch die Summe der ordentlichen Aufwendungen unterschritten wurden.

Sowohl die Minderaufwendungen als auch die Mindererträge lassen sich vor allem durch die Umschlüsselung der Buchungen nach Neu-Anspach erklären.

#### Teilhaushalt 04 Kultur und Wissenschaft:

In diesem Teilhaushalt gibt es im ordentlichen Ergebnis keine wesentliche Abweichung zwischen Plan und Ist.

Die Mindererträge, welche unter anderem durch den Corona bedingten Ausfall der Seniorenfahrt und -feier sowie den Verzicht auf die Kostenerstattungen gemäß der Vereinsförderrichtlinie zustande kamen, konnten durch Minderaufwendungen im Bereich der Sach- und Dienstleistungen sowie der Zuweisungen und Zuschüsse aufgefangen werden.

#### Teilhaushalt 05 Soziales:

Der Teilhaushalt schließt im Vergleich zur Planung etwas besser ab. Insbesondere wurden die Aufwandsansätze unterschritten, sodass sich das Defizit in diesem Teilhaushalt im Vergleich zur Planung um 17.248 € verringerte.

Die unterschrittenen Planansätze sind im Bereich Asyl und Soziale Leistungen und Hilfen zu lokalisieren, da für verschiedene Projekte bzw. Veranstaltungen ("Wir sind Usingen", Interkulturelle Woche, etc.) nicht das geplante Budget benötigt wurde oder die Projekte bzw. Veranstaltungen Corona bedingt gar nicht erst stattfinden konnten.

#### Teilhaushalt 06 Kinder-, Jugend- und Familienhilfe:

Auch dieser Teilhaushalt schließt im Vergleich zur Planung deutlich besser ab. Zwar sind auch deutlich höhere Aufwendungen angefallen, diese werden aber durch fast doppelt so hohe Mehrerträge aufgefangen.

Während vor allem die Personalkosten und die Zuschüsse (§ 28 HKJGB und Betreute Grundschule) über Plan sind, sind die Versorgungsaufwendungen unter dem Plan.

Hohe Mehrerträge wurden insbesondere durch die Landesförderung erzielt, sowie durch höhere Kostenerstattungen für I-Kinder.



#### Teilhaushalt 08 Sportförderung:

In diesem Teilhaushalt gibt es im ordentlichen Ergebnis keine wesentliche Abweichung zwischen Plan und Ist.

Den Mindererträgen, die auf die fehlende Abrechnung der Sportanlage Muckenäcker sowie den Verzicht auf die Kostenerstattungen im Rahmen der Vereinsförderung zurückzuführen sind, stehen Minderaufwendungen im Bereich der Personalaufwendungen sowie Zuweisungen und Zuschüsse gegenüber.

#### Teilhaushalt 09 Räumliche Planung:

Das Budget in diesem Teilhaushalt wurde um 15.760 € im ordentlichen Ergebnis überschritten und kann nicht durch Mehrerträge ausgeglichen werden.

Die Überschreitung ist einerseits auf Mindererträge im Bereich Kostenersatzleistungen durch das Ausbleiben von Kostenerstattung für B-Pläne und andererseits auf Mehraufwendungen vor allem im Personal-Bereich durch personelle Verschiebungen zurückzuführen.

#### Teilhaushalt 10 Bauen und Wohnen:

Dieser Teilhaushalt schließt im Vergleich zur Planung deutlich besser ab. Zwar fallen die Erträge geringer aus als geplant, jedoch kann dies durch weniger Aufwendungen ausgeglichen werden.

Die Minderaufwendungen sind vor allem durch den Bereich Personal sowie Sach- und Dienstleistungen geprägt, während die Mindererträge auf geringer ausfallende Fehlbelegungsabgaben zurückzuführen sind.

#### Teilhaushalt 11 Ver- und Entsorgung:

Das Budget in diesem Teilhaushalt verzeichnet einen Minderertrag in Höhe von -150.451 € im ordentlichen Ergebnis.

Die Mehraufwendungen erklären sich durch höhere Aufwendungen für die Bildung der Gebührenaussgleichsrücklage, ungeplante Kostenerstattungen im Rahmen der IKZ sowie höhere Umlagenabrechnungen für die Verbände. Dem entgegen stehen die Mehrerträge durch höhere Gebühreneinnahmen und höhere Kostenerstattungen für Hausanschlüsse.

Eine Genehmigung von überplanmäßigen Ausgaben ist deshalb nicht notwendig, weil die Zuführung zur Gebührenaussgleichsrücklage eine nicht-zahlungswirksame Jahresabschlussbuchung gemäß § 100 Abs. 4 HGO ist.



### Teilhaushalt 12 Verkehrsflächen und Anlagen, ÖPNV:

Das Budget in diesem Teilhaushalt wurde um 476.160 € im ordentlichen Ergebnis überschritten und kann nicht durch Mehrerträge vollumfänglich ausgeglichen werden.

Im Rahmen des Haushaltsvollzuges wurden in diesem Bereich bereits vier über- oder außerplanmäßige Ausgaben in Gesamthöhe von 226,5 T€ genehmigt (XI/57-2021, XI/163-2021, XI/164-2021 – siehe Kapitel 17.2). 170,6 T€ resultieren aus Abschreibungen, die unter § 100 Abs. 4 HGO nicht genehmigungspflichtig sind. Folglich sind noch 79,1 T€ im Zuge dieses Jahresabschlusses formal überplanmäßig zu genehmigen.

Die Überschreitung hängt insbesondere mit den umfangreichen Straßenunterhaltungsmaßnahmen zusammen.

### Teilhaushalt 13 Natur- und Landschaftspflege:

Das Budget dieses Teilhaushaltes wurde um 212.531 € im ordentlichen Ergebnis überschritten.

Grund dafür ist allerdings keine Überschreitung im Bereich der Aufwendungen, sondern ergibt sich lediglich aus zu geringen Erträgen.

Die Mindererträge sind vor allem im Bereich der privatrechtlichen Leistungsentgelte durch geringere Umsatzerlöse im Forst aufgrund vorjähriger Zwangsübernutzung sowie im Bereich der sonstigen ordentlichen Erträge unter anderem durch den nicht erfolgten Verkauf der Ökopunkte festzustellen.

### Teilhaushalt 15 Wirtschaft- und Tourismus:

Dieser Teilhaushalt schließt im Vergleich zur Planung besser ab. Mindererträge werden durch deutlich geringere Aufwendungen ausgeglichen.

Auch in diesem Jahr konnten aufgrund der Corona-Pandemie diverse Feste und Veranstaltungen wie zum Beispiel der Laurentiusmarkt nicht stattfinden, wodurch hier deutlich weniger eingenommen werden konnte. Gleichzeitig konnte durch den Ausfall dieser Feste und Veranstaltungen jedoch einiges gespart werden, wodurch auch die Aufwendungen deutlich geringer ausfallen als geplant.



Teilhaushalt 16 Allgemeine Finanzwirtschaft:

Vor allem die ordentlichen Erträge aber auch die ordentlichen Aufwendungen wurden deutlich überschritten, womit es zu einem Gesamtertrag von 4.401.463 € kommt.

Wie bereits in vorangegangenen Kapiteln erläutert, hängen die Mehrerträge in erster Linie mit den deutlich höheren Gewerbesteuerzahlungen sowie mit den Auflösungen der Rückstellungen für Kreis- und Schulumlage zusammen.

Die Mehraufwendungen sind unter anderem auf die ungeplante Heimatumlage zurückzuführen.

Auf eine gesonderte Darstellung der Teilfinanzhaushalte wird verzichtet, da sich diese aus der Ergebnisrechnung ergibt. Auf die Investitionstätigkeit und die Finanzierungstätigkeit wurde bereits in vorherigen Kapiteln ausführlich eingegangen.



## 17.1 Außerordentliche Erträge und Aufwendungen

### Außerordentliches Ergebnis

	Außerordentliche Sachkonten 2021
Außerordentliches Ergebnis	842.565
5901020 - Allgemeine Spenden	28.761
5910000 - Ertr. aus der Veräuß.von Grundst.,Gebäud.u.Anlagen	50.083
5912000 - Ertr. aus der Veräuß.v. Vermögensgegenst.üb.410 €	10.107
5912100 - Ertr. aus der Veräuß.v. Vermögensgegenst.unt.410 €	150
5980100 - Erträge aus Herabs.u.Auflös.v.Rückst.für Instandh.	283.238
5989000 - sonstige periodenfremde Erträge	66.186
5990900 - sonstige außerordentliche Erträge (Skonto)	492.814
7911000 - außerplanmäß. Abschr. auf Sachanlagen	-2.986
7941200 - Verl. aus Abgang v. Vermögensgegenst. üb. 1.000 €	-2.683
7970000 - periodenfremde Aufwendungen	-68.453
7990000 - sonstige außerordentliche Aufwendungen	-14.651

Die bedeutendsten außerordentlichen Vorgänge sind die Ausbuchung der nicht benötigten Rückstellung für die Förderung Schleichenbach II auf Konto 5980100, die Einbuchung gegebener Darlehen der GSW auf dem Konto 5990900 sowie die periodenfremden Auszahlungen für die Abrechnung der Pflegearbeiten Sportanlage Muckenäcker an den HTK auf Konto 797000.

Unter anderem wurden auf dem Konto 5910000 diverse Grundstücksveräußerungen sowie auf dem Konto 5989000 die Löschung eines Treuhandkontos (GSW) gebucht.





## 17.2 über-/außerplanmäßige Aufwendungen/Auszahlungen

### bereits beschlossene üpl/apl

Im Haushaltsjahr wurden mit den Vorlagen

- XI/44-2021 (Bauhof Schneepflug)
- XI/57-2021 (Straßenunterhaltung Glasfaserverlegung)
- XI/74-2021 (Sicherheitsdienst Hattsteinweiher)
- XI/75-2021 (Reinigungsdienst Hattsteinweiher)
- XI/99-2021 (Feuerwehrwesen durch verzögerte Lieferung Fahrzeuge und Machbarkeitsstudie)
- XI/100-2021 (Mobilier BGH Eschbach)
- XI/126-2021 (Arbeitsschutzkleidung Bauhof)
- XI/127-2021 (Grundhafte Sanierung Kita Arche Noah)
- XI/163-2021 (diverse Überschreitungen)
- XI/164-2021 (diverse Überschreitungen)

überplanmäßige Ausgaben in den Bereichen 01 Innere Verwaltung, 02 Sicherheit und Ordnung, 06 Kinder-, Jugend- und Familienhilfe, 12 Verkehrsflächen und Anlagen, ÖPNV sowie 15 Wirtschaft und Tourismus genehmigt.

### noch zu genehmigende üpl/apl

Wie bereits in Kapitel 17 schon ausführlich dargestellt, sind die **ordentlichen Ergebnisse** der folgenden Teilhaushalte im Haushaltsjahr überschritten und werden nachträglich im Rahmen dieses Jahresabschlusses genehmigt:

- Teilhaushalt 01 Innere Verwaltung,
- Teilhaushalt 12 Verkehrsflächen und Anlagen, ÖPNV.



## 18 Kennzahlen

Über Kennzahlen lassen sich komplexe finanzwirtschaftliche Zusammenhänge in komprimierter Form darstellen. Die Betrachtung der Kennzahlenentwicklung im Mehrjahresverlauf ermöglicht eine finanzpolitische Beurteilung der Haushaltsentwicklung in seinen wesentlichen Ausprägungen.

Die Kennzahlen im folgenden Kapitel enthalten in der Regel zusätzlich zu dem Wert der Stadt Usingen einen Vergleichswert (jeweils heller Balken). Dieser Vergleichswert setzt sich aus dem Durchschnitt von kreisangehörigen hessischen Kommunen zwischen 10.000 und 20.000 Einwohnern zusammen, die die Software der Firma IKVS verwenden, derzeit 94.

### 18.1 Kennzahlen zur Ertrags- und Aufwandslage sowie zum Haushaltsergebnis

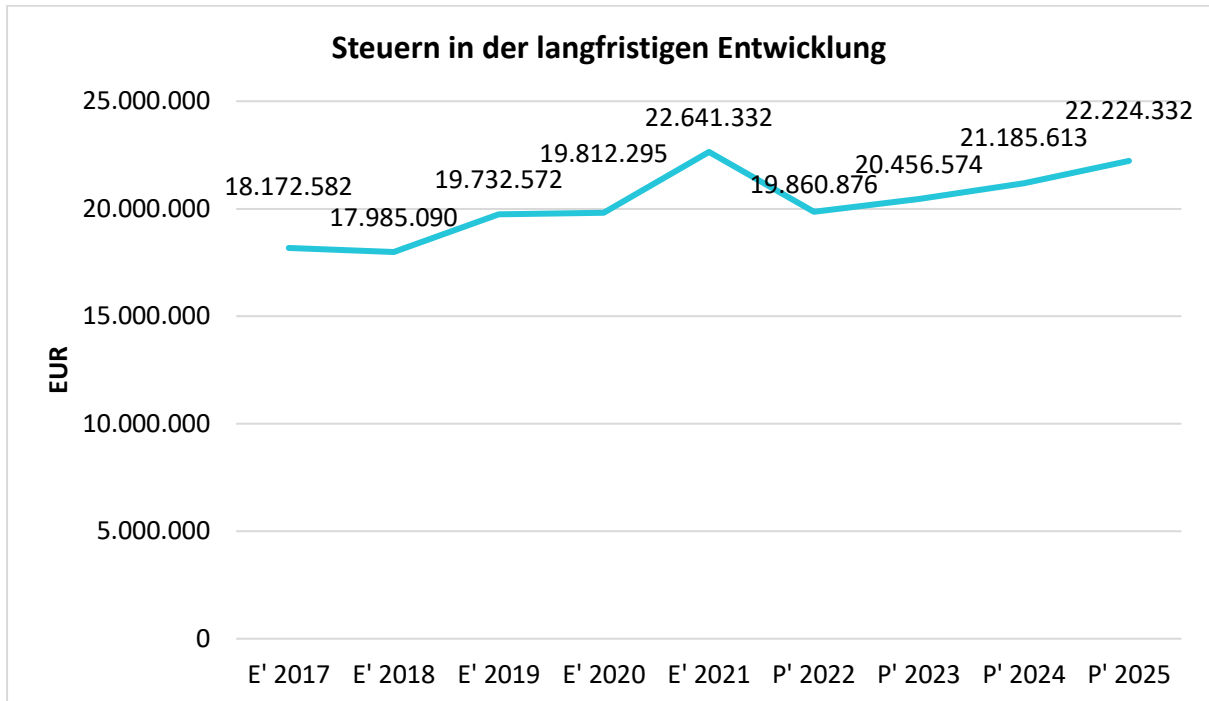
#### 18.1.1 Steuern

##### Steuern im Zeitverlauf

	E' 2020	E' 2021	P' 2022	P' 2023	P' 2024
Grundsteuer A	39.839	37.730	40.000	40.000	40.000
Grundsteuer B	2.404.443	2.444.693	2.470.000	2.500.000	2.778.798
Gewerbesteuer	7.260.039	9.124.216	6.680.000	6.680.000	6.680.000
Anteil Einkommenssteuer	9.036.302	10.073.611	9.711.275	10.310.008	10.797.227
Anteil Umsatzsteuer	784.758	713.503	598.601	613.566	576.588
Vergnügungssteuer	198.123	152.452	268.000	220.000	220.000
Hundesteuer	79.673	83.095	83.000	83.000	83.000
Sonst. Kommunalsteuern u. steuerähnl. Abgaben	9.118	12.032	10.000	10.000	10.000
<b>Summe</b>	<b>19.812.295</b>	<b>22.641.332</b>	<b>19.860.876</b>	<b>20.456.574</b>	<b>21.185.613</b>

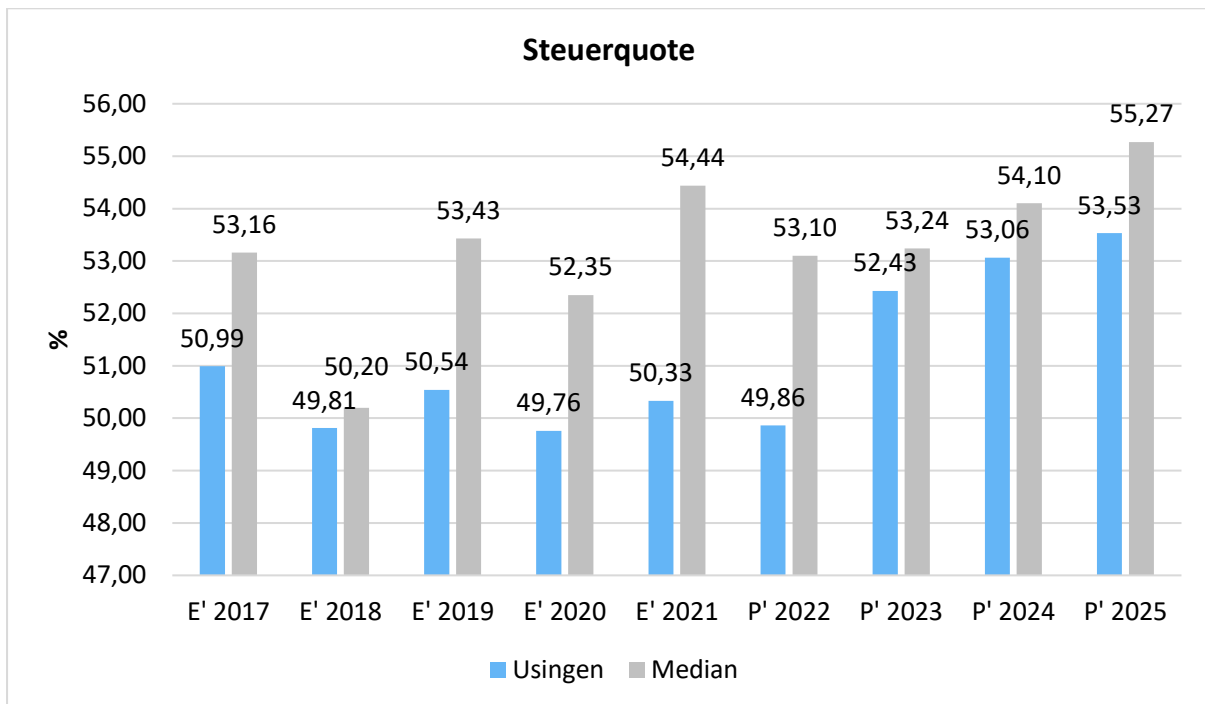


Die Entwicklung der Steuern und steuerähnlichen Abgaben im langfristigen Verlauf:

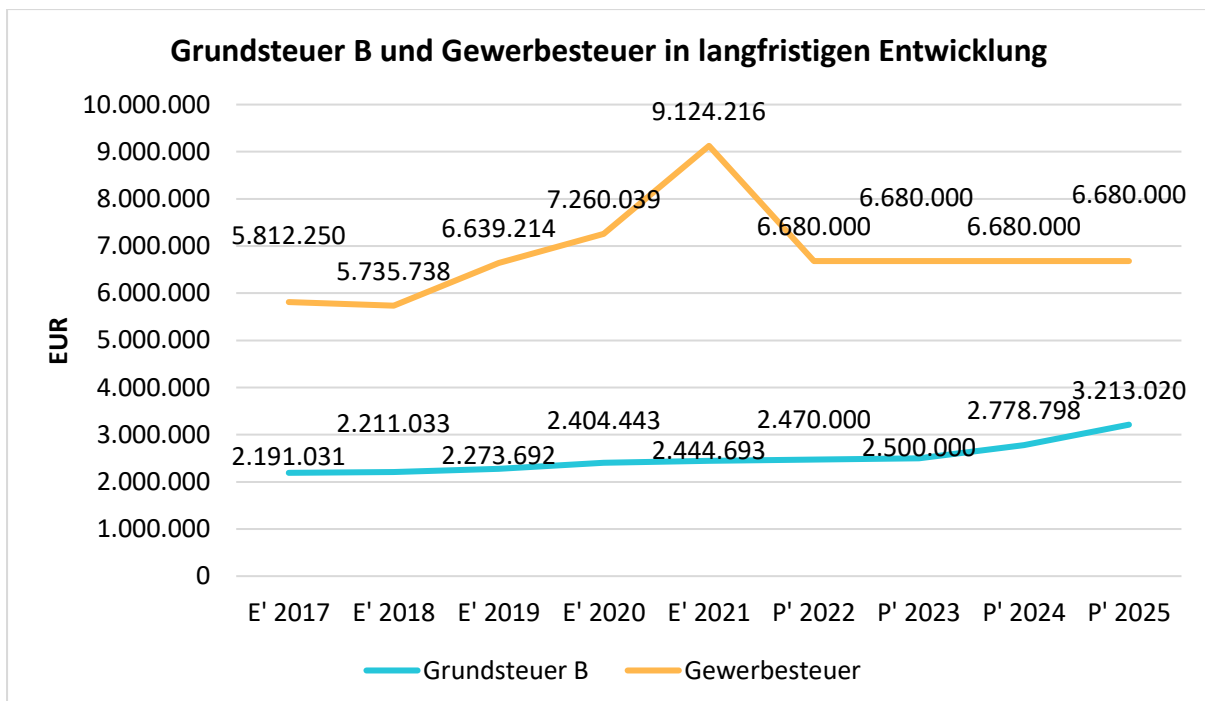


### Steuerquote

Die Steuerquote gibt an, zu welchem Teil sich die Kommune „selbst“ finanzieren kann und somit unabhängig von staatlichen Zuwendungen ist. Die Steuerquote bringt zum Ausdruck, in welchem prozentualen Maße die ordentlichen Erträge der Kommune aus Steuererträgen bestehen. Für eine realistische Ermittlung der Steuerkraft ist es erforderlich, die Gewerbesteuerumlage und den Aufwand für die Finanzierungsbeitragung am Fonds Deutsche Einheit in Abzug zu bringen. Diese werden deshalb sowohl von den Steuererträgen (ohne Erträge aus gesetzlichen Umlagen) als auch von den ordentlichen Erträgen bei der Berechnung der Kennzahl abgezogen.



#### 18.1.1.1 Entwicklung der Realsteuern - Hebesätze und Aufkommen

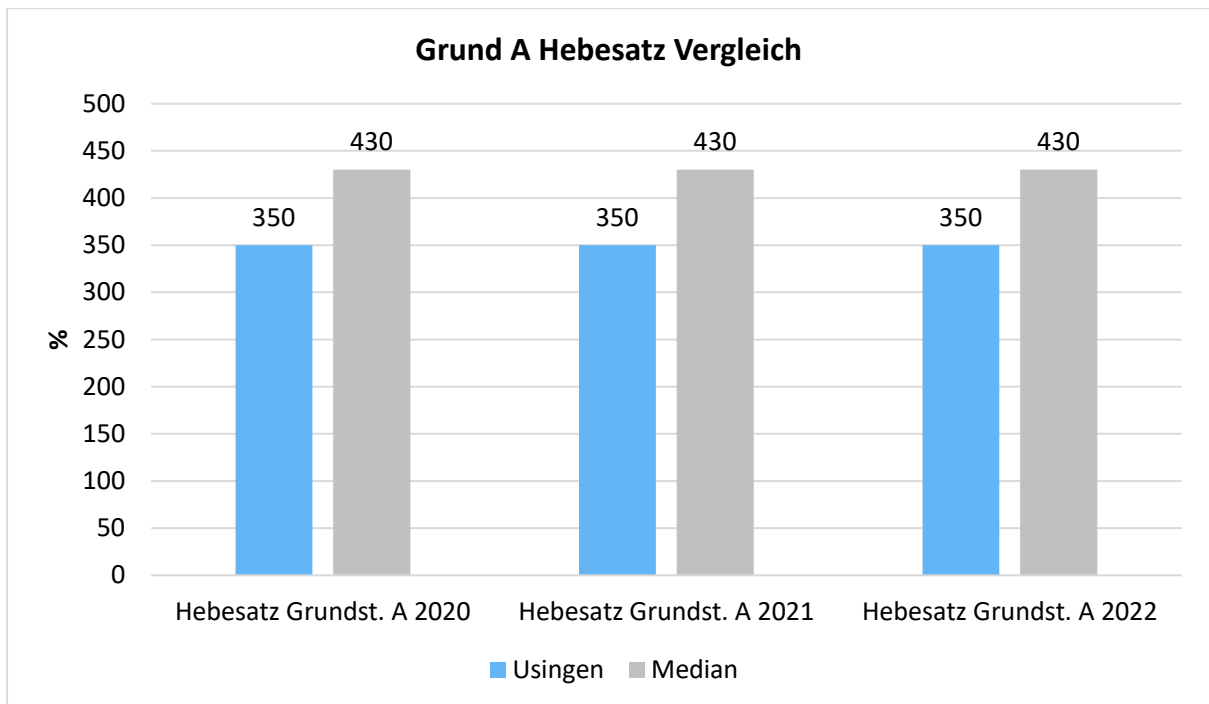


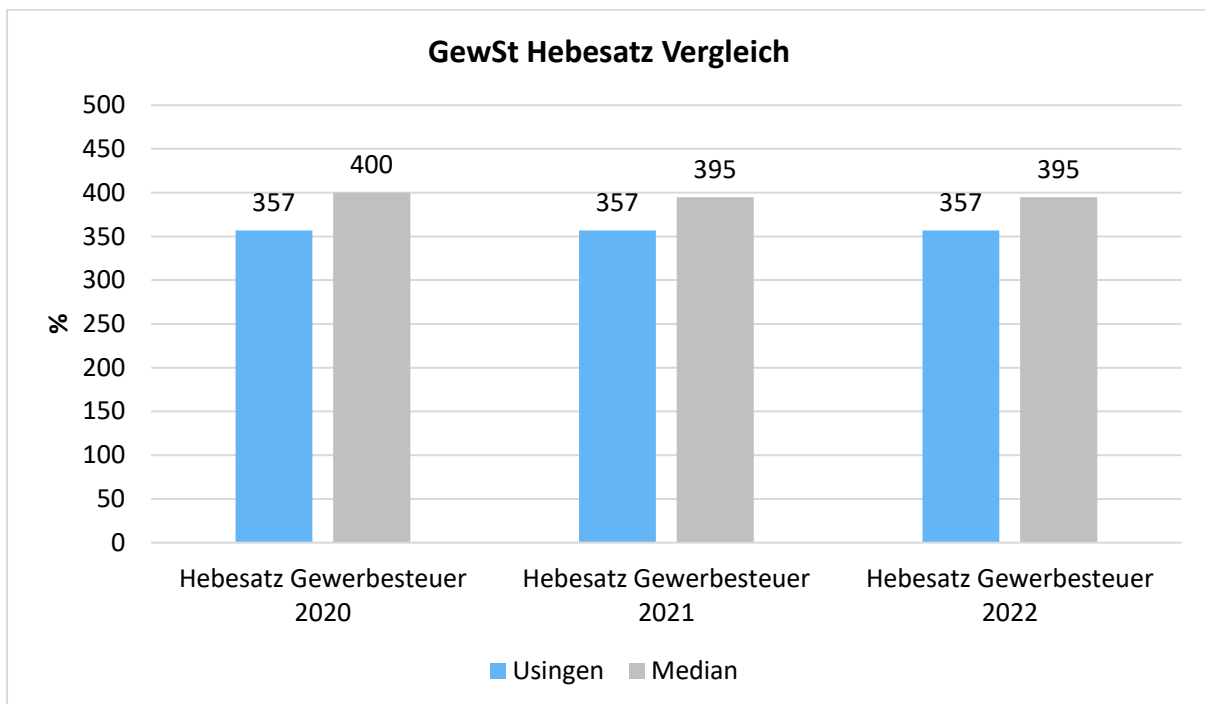
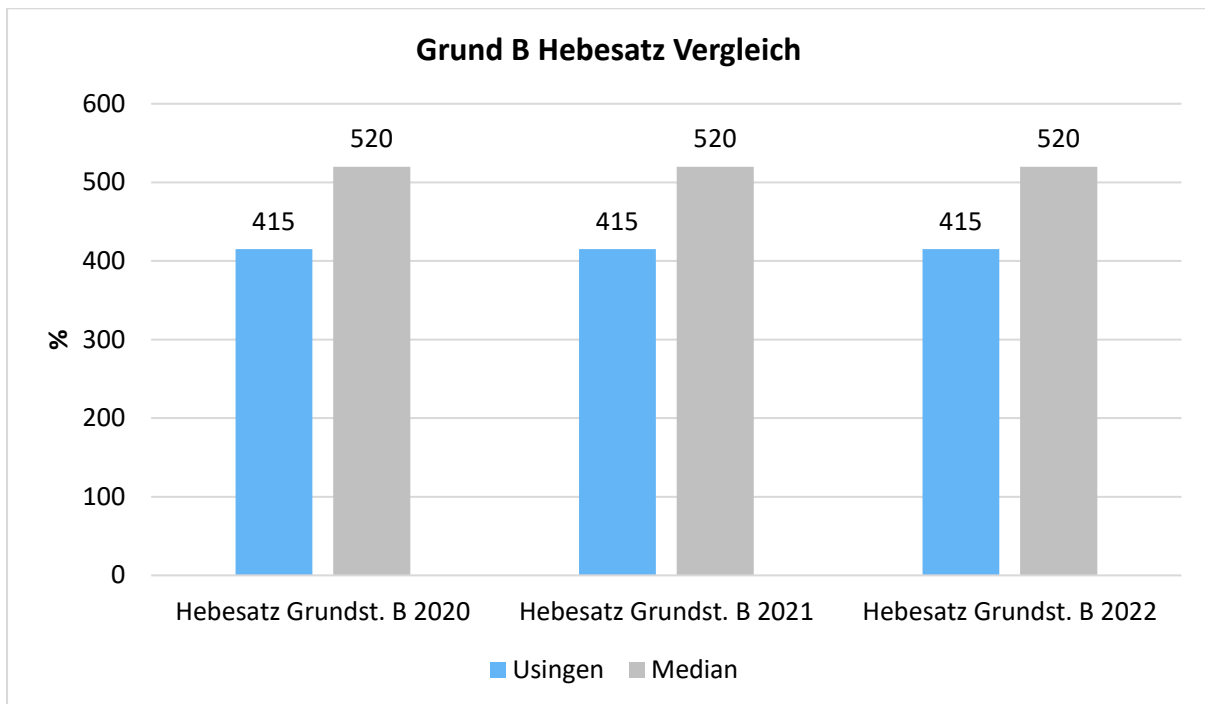


Die nachfolgende Tabelle zeigt die Entwicklung der Hebesätze:

### Entwicklung der Hebesätze

Steuerart	2017	2018	2019	2020	2021	2022
Hebesatz Grundsteuer A	350	350	350	350	350	350
Hebesatz Grundsteuer B	415	415	415	415	415	415
Hebesatz Gewerbesteuer	357	357	357	357	357	357





Die Hebesätze der Stadt Usingen sind im Vergleich zu anderen hessischen Kommunen niedrig.

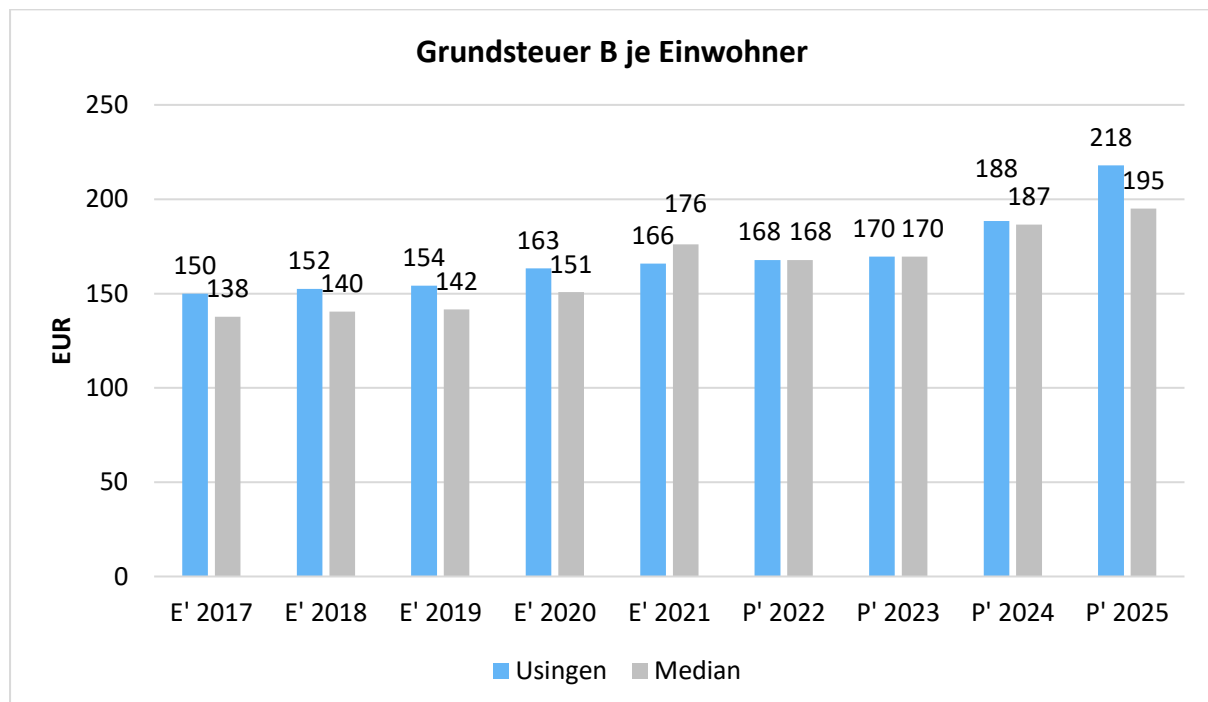


## Grundsteuer B und Gewerbesteuer in der langfristigen Entwicklung

Aufgrund ihres finanziellen Volumens sind die Grundsteuer B sowie die Gewerbesteuer tragende Säulen auf der Ertragsseite des Haushalts. Die Betrachtung der langfristigen Entwicklung ergibt folgendes Bild:

### Grundsteuer B je Einwohner

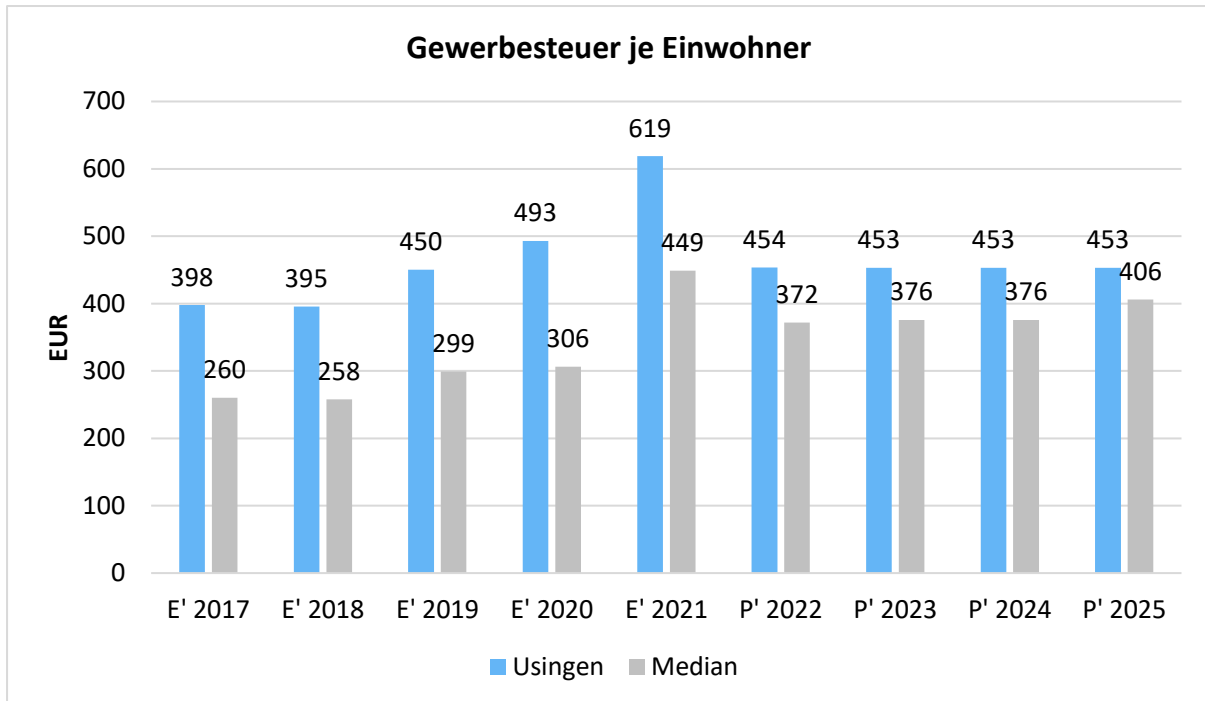
Um das Steueraufkommen der Grundsteuer B in seiner Höhe besser einordnen zu können, bietet sich die einwohnerbezogene Betrachtung an:





## Gewerbsteuer je Einwohner

Nachfolgend wird die Entwicklung des Gewerbesteueraufkommens in Relation zur Einwohnerzahl abgebildet:







### 18.1.1.2 Gemeinschaftssteuern

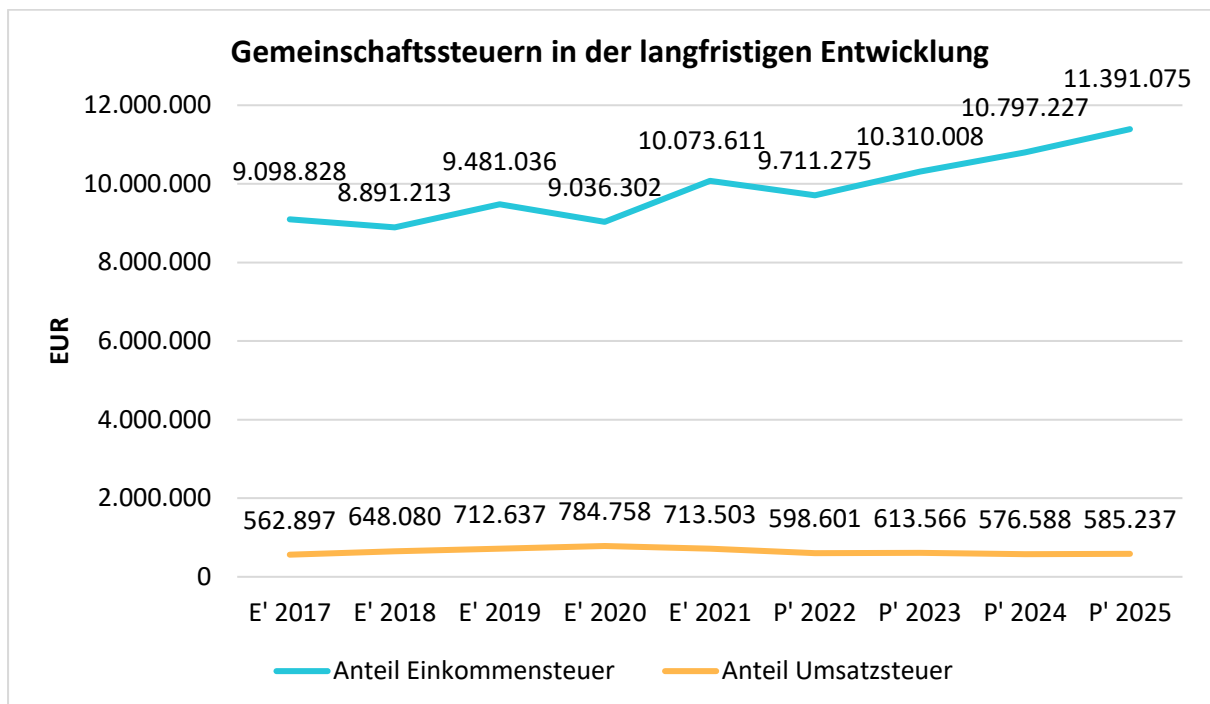
Die Gemeinschaftssteuern setzen sich aus den Anteilen an der Einkommensteuer und der Umsatzsteuer zusammen:

#### Gemeinschaftssteuern

	E' 2020	E' 2021	P' 2022	P' 2023	P' 2024
Anteil Einkommensteuer	9.036.302	10.073.611	9.711.275	10.310.008	10.797.227
Anteil Umsatzsteuer	784.758	713.503	598.601	613.566	576.588

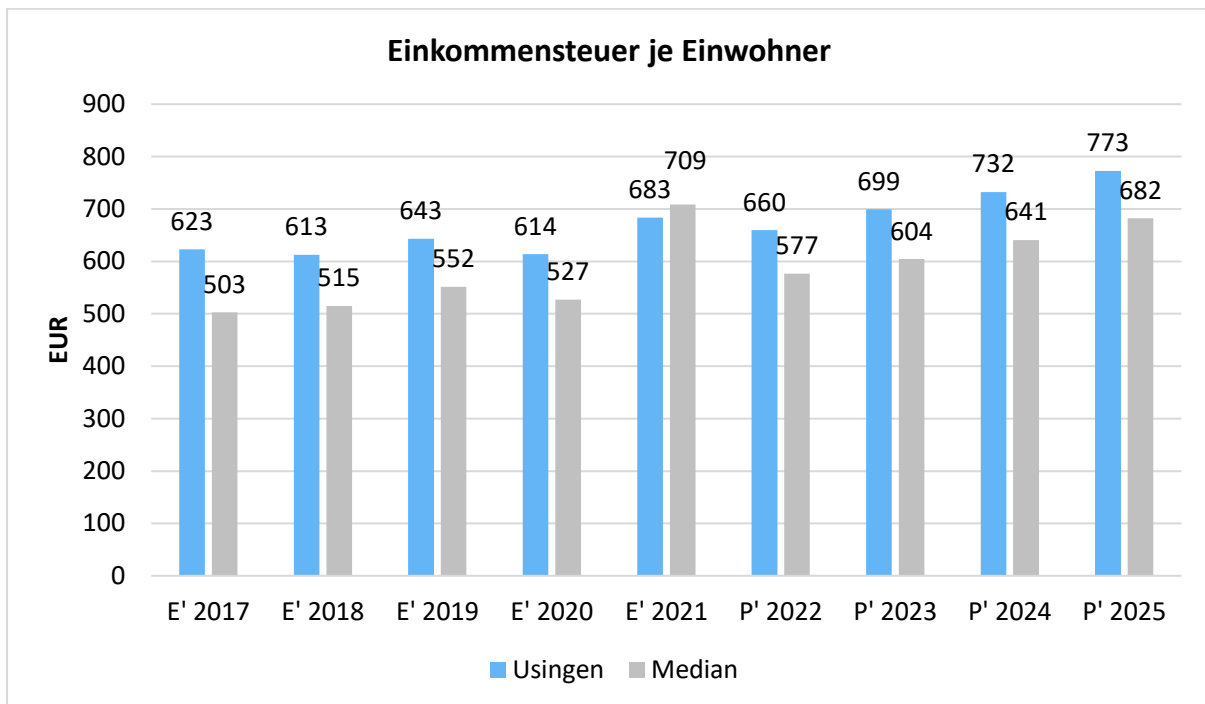
#### Gemeinschaftssteuern in der langfristigen Entwicklung

In der Langfristbetrachtung zeigt sich hinsichtlich der Gemeinschaftssteuern folgendes Bild:





## Anteil Einkommensteuer je Einwohner

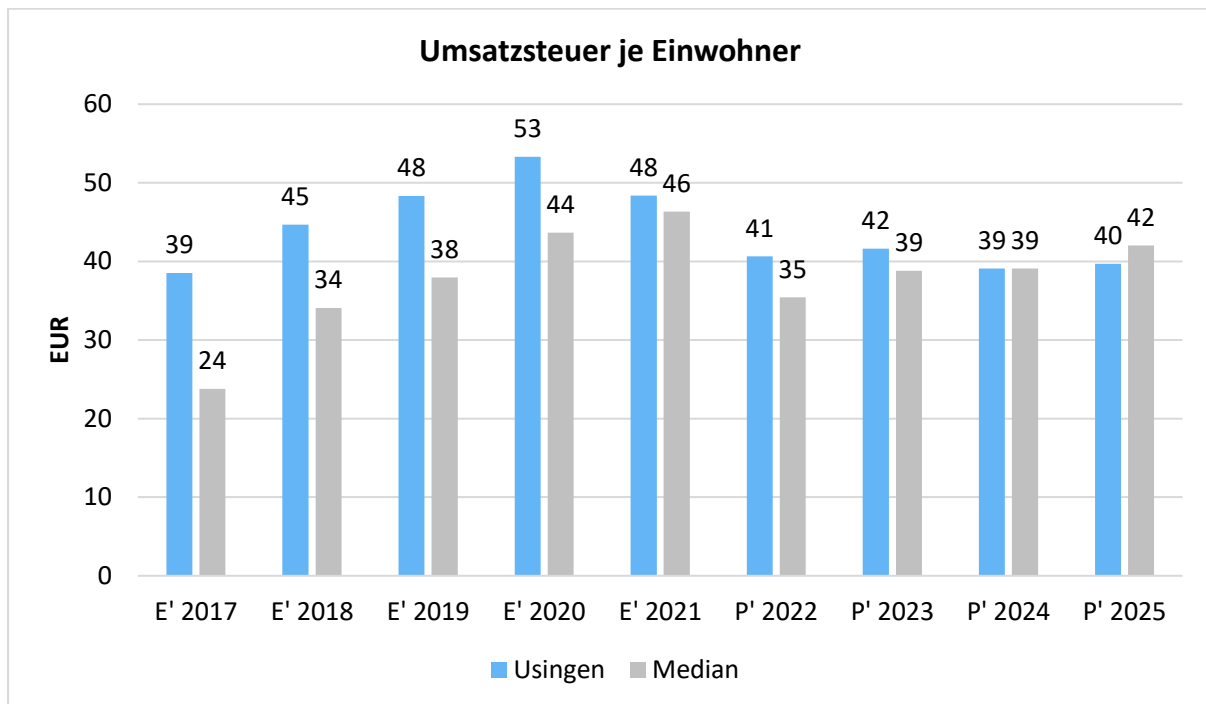


Im gesamthessischen Vergleich steht Usingen bei der Einkommensteuer recht gut dar.

Lässt man hierbei jedoch die nordhessischen Kommunen, die in dieses Vergleichsschema mit hineinfließen, außen vor, so steht Usingen vergleichsweise schlechter dar, als die übrigen Kommunen.



### Anteil Umsatzsteuer je Einwohner





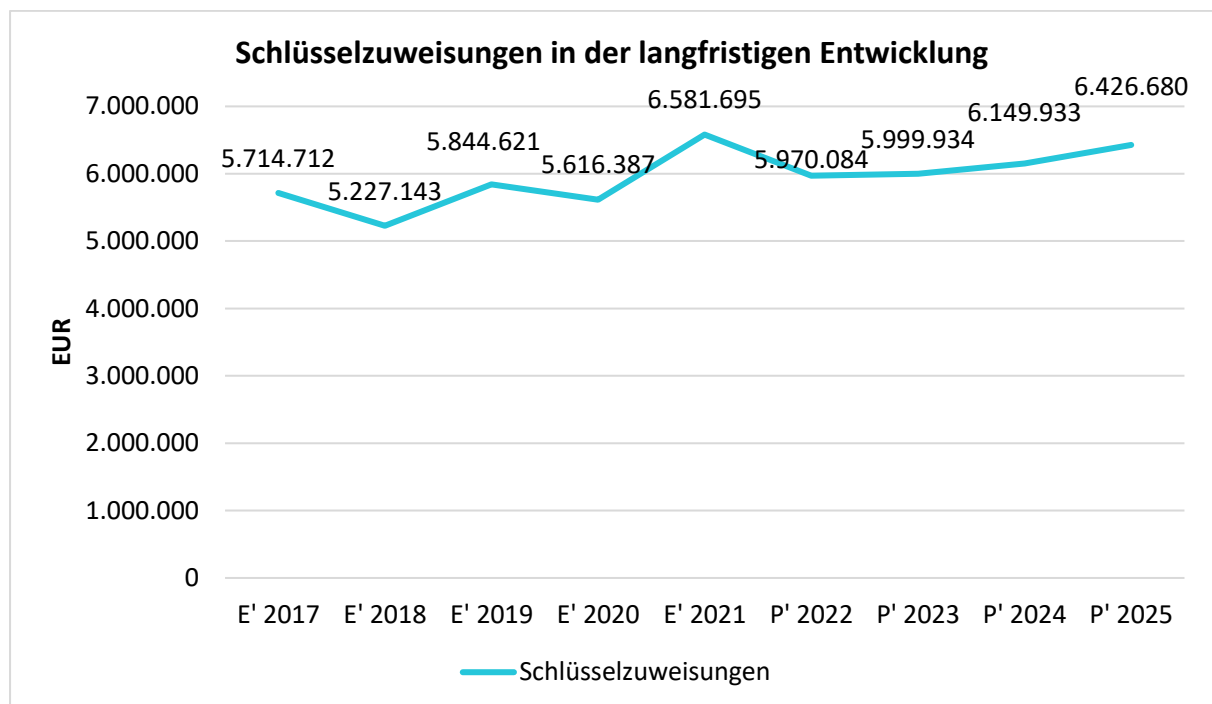
## 18.1.2 Zuwendungen und allgemeine Umlagen

Nachfolgende Tabelle zeigt die Entwicklung der Zuwendungen und allgemeinen Umlagen, wobei die Schlüsselzuweisungen eingehender betrachtet werden:

### Erträge aus Zuwendungen und allgemeine Umlagen

	E' 2020	E' 2021	P' 2022	P' 2023	P' 2024
<b>Zuweisungen, Zuschüsse und allg. Umlagen</b>	<b>10.393.416</b>	<b>10.256.368</b>	<b>9.117.582</b>	<b>9.153.964</b>	<b>9.329.299</b>
davon Schlüsselzuweisungen	5.616.387	6.581.695	5.970.084	5.999.934	6.149.933
davon Zuweisungen und Zuschüsse für laufende Zwecke	2.602.154	2.745.048	2.182.411	2.215.243	2.259.048
davon Schuldendiensthilfen	--	1.914	150	153	--
davon Auflösung SoPo für Zuwendungen	901.863	927.191	964.717	938.410	920.090
davon sonstige Zuweisungen und Zuschüsse	1.273.012	520	220	224	228

### Schlüsselzuweisungen in der langfristigen Entwicklung

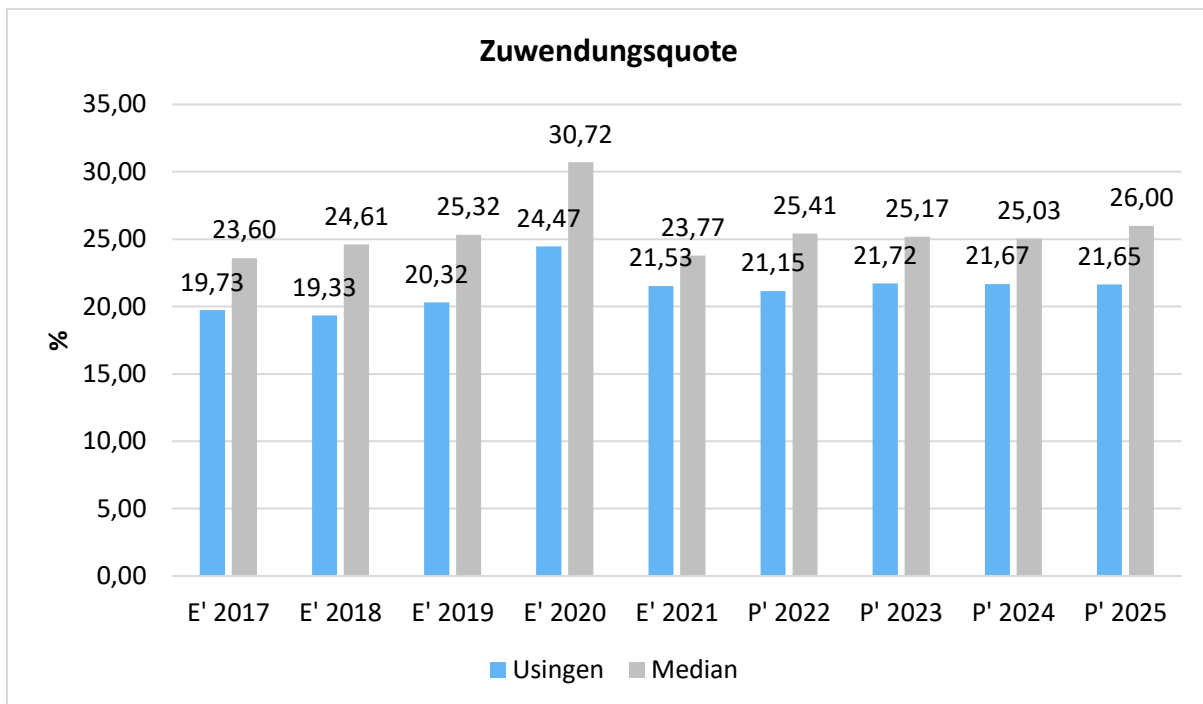




## Zuwendungsquote

Die Zuwendungsquote zeigt auf, wie hoch die Abhängigkeit von Zuweisungen und Zuschüssen ist. Wesentlicher Bestandteil dieser Erträge sind die Schlüsselzuweisungen vom Land. Die Zuwendungsquote errechnet sich als prozentualer Anteil der Erträge aus Zuweisungen und Zuschüssen (ohne allgemeine Umlagen und Erträge aus der Leistungsbeteiligung des Bundes) von den ordentlichen Erträgen insgesamt.

Die Zuwendungsquote korrespondiert mit der oben bereits dargestellten Steuerquote.



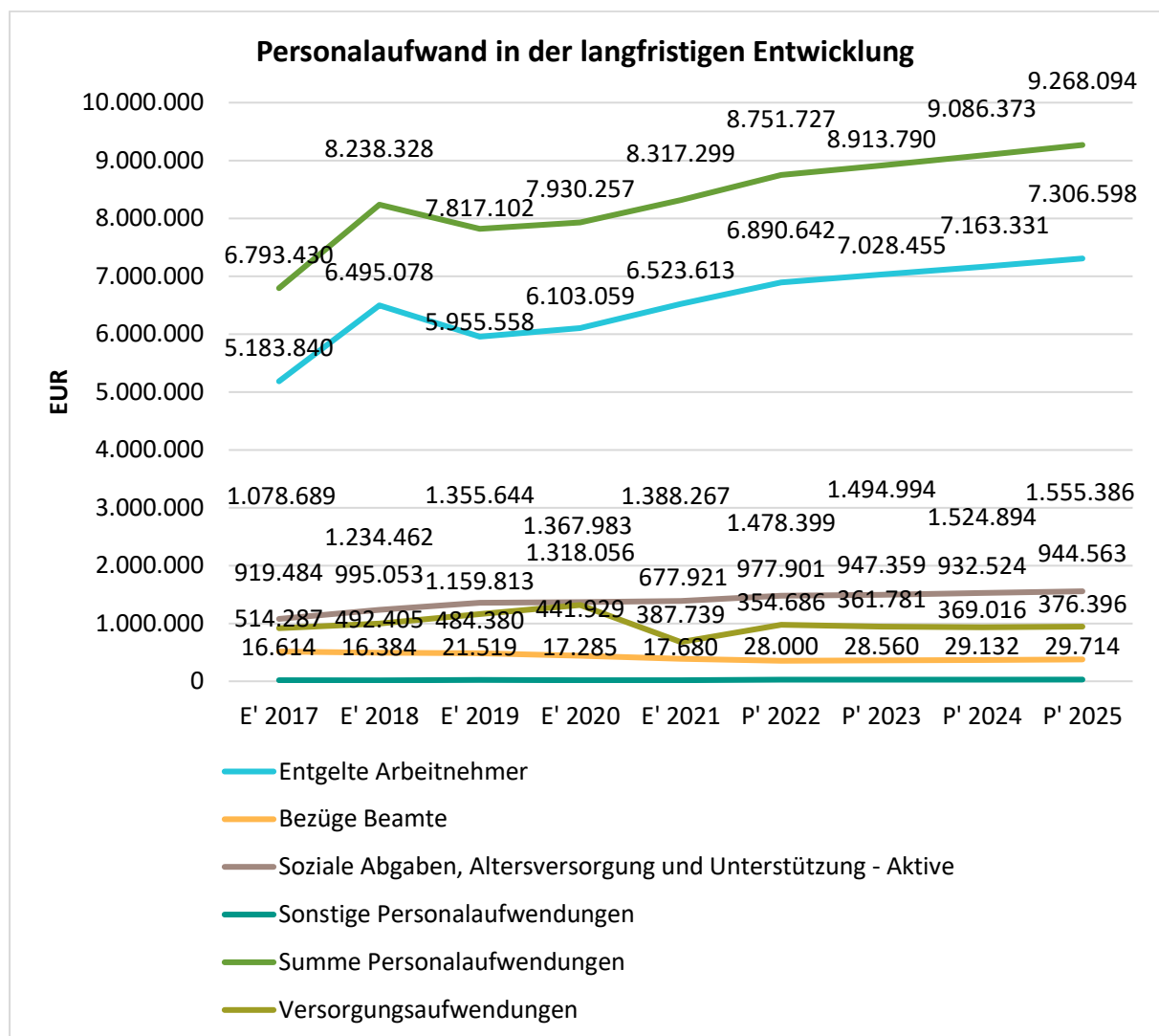


### 18.1.3 Personalaufwand

Die Entwicklung der Personalaufwendungen stellt sich im Beobachtungszeitraum wie folgt dar:

#### Personalaufwand

	E' 2020	E' 2021	P' 2022	P' 2023	P' 2024
Entgelte Arbeitnehmer	6.103.059	6.523.613	6.890.642	7.028.455	7.163.331
Bezüge Beamte	441.929	387.739	354.686	361.781	369.016
Soziale Abgaben, Altersversorgung und Unterstützung - Aktive	1.367.983	1.388.267	1.478.399	1.494.994	1.524.894
Sonstige Personalaufwendungen	17.285	17.680	28.000	28.560	29.132
<b>Summe Personalaufwendungen</b>	<b>7.930.257</b>	<b>8.317.299</b>	<b>8.751.727</b>	<b>8.913.790</b>	<b>9.086.373</b>
Versorgungsaufwendungen	1.318.056	677.921	977.901	947.359	932.524





### Entwicklung der Tarifsteigerungen im TVÖD

01.01.2013	+ 1,4 %
01.08.2013	+ 1,4 %
01.03.2014	+ 3,0 %
01.03.2015	+ 2,4 %
01.03.2016	+ 2,4 %
01.02.2017	+ 2,35 %
01.03.2018	+ 2,85 % - 5,70 %
01.04.2019	+ 2,81 % - 5,39 %
01.03.2020	+1,03 % - 1,06 %
01.04.2021	+1,4 %

### Entwicklung der Steigerungen im Beamten Gesetz

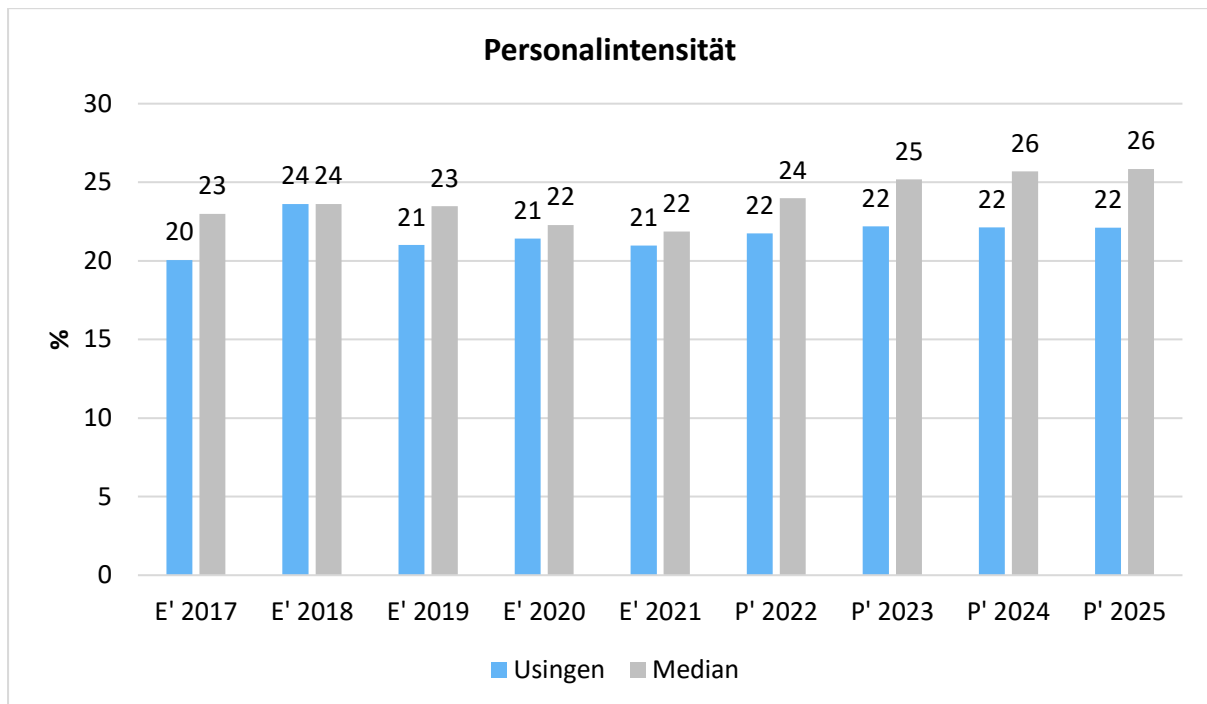
01.07.2013	+ 2,6 %
01.04.2014	+ 2,6 %
01.07.2016	+ 1,0 %
01.07.2017	+ 2,0 %
01.02.2018	+ 2,2 %
01.03.2019	+ 3,2 %
01.02.2020	+ 3,2 %
01.04.2021	+ 1,4 %



## Personalintensität

Die Personalintensität bildet den prozentualen Anteil der Personalaufwendungen (ohne sonstige Personalaufwendungen der Kontengruppe 65) an den ordentlichen Aufwendungen insgesamt ab.

Sie ist ein Indikator dafür, welches Gewicht die Personalaufwendungen innerhalb des ordentlichen Aufwandes haben.







### 18.1.4 Aufwendungen für Sach- und Dienstleistungen

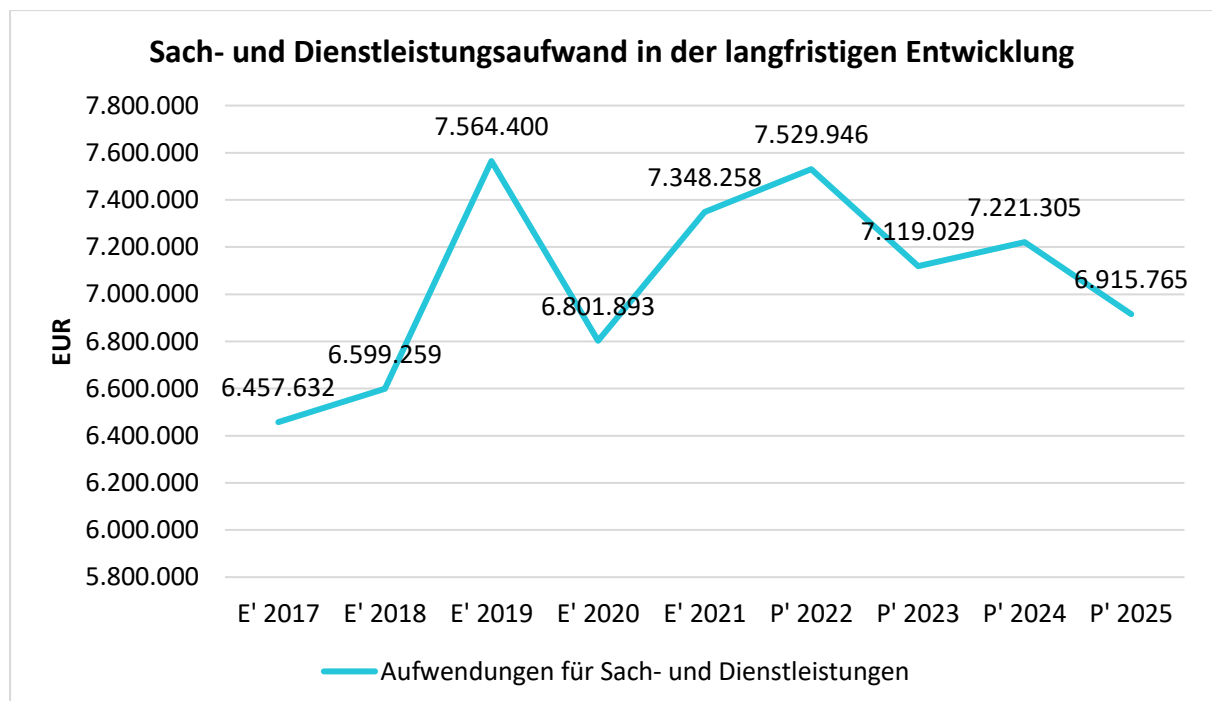
Die Entwicklung der Sach- und Dienstleistungen im Zeitverlauf ist den folgenden Aufstellungen zu entnehmen:

#### Entwicklung des Aufwandes für Sach- und Dienstleistungen

	E' 2020	E' 2021	P' 2022	P' 2023	P' 2024
<b>Aufwendungen für Sach- und Dienstleistungen</b>	<b>6.801.893</b>	<b>7.348.258</b>	<b>7.529.946</b>	<b>7.119.029</b>	<b>7.221.305</b>
davon Aufw. für Material, Energie und sonstige verwaltungswirtschaftliche Tätigkeit	1.316.132	1.475.805	1.495.957	1.467.448	1.481.599
davon Aufw. für bezogene Leistungen	3.011.852	3.247.178	3.738.809	3.401.201	3.475.414
davon Aufw. für die Inanspruchnahme von Rechten und Diensten	1.651.263	1.650.773	1.692.659	1.667.127	1.677.762
davon Aufw. für Kommunikation, Dokumentation, Information, Reisen, Werbung	245.281	276.467	364.060	342.920	343.804
davon Aufw. für Beiträge und Sonstiges sowie Wertkorrekturen	577.365	698.035	238.461	240.333	242.726

Der gesteigerte Aufwand im Bereich der Sach- und Dienstleistungen in 2021 ist unter anderem auf höhere Instandhaltungsmaßnahmen bei Bürgerhäusern und Straßen und höhere Abfallgebühren zurückzuführen.

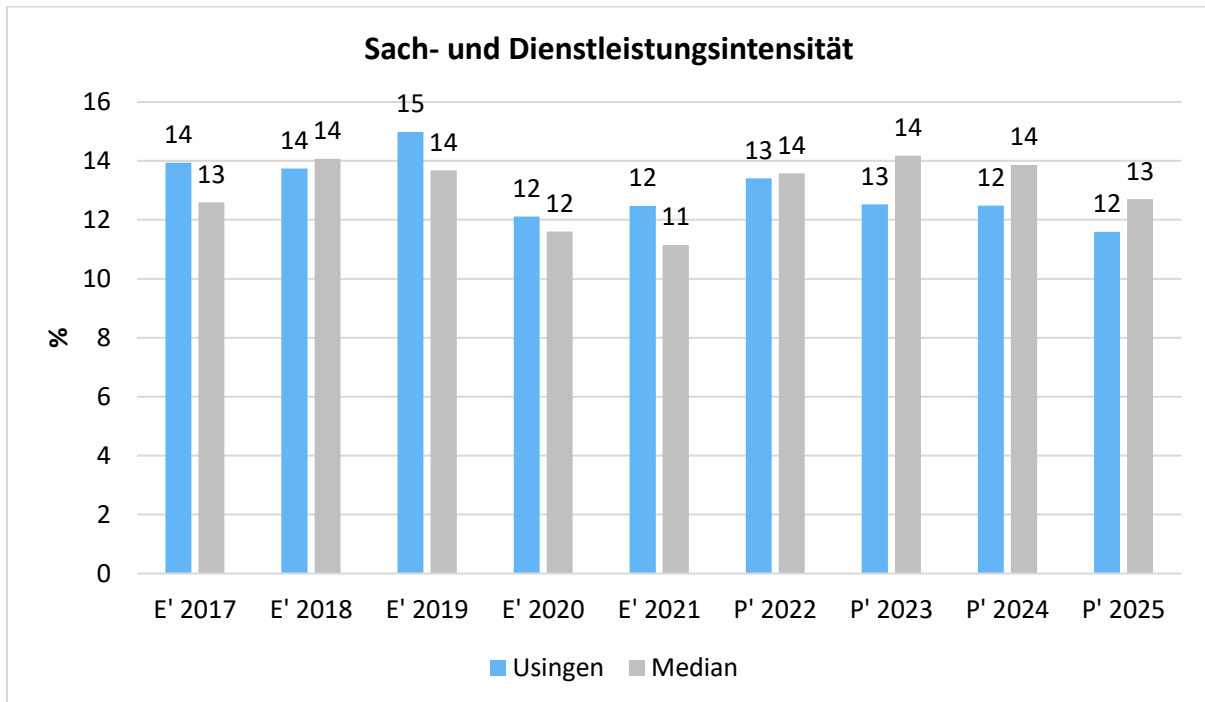
#### Sach- und Dienstleistungsaufwand in der langfristigen Entwicklung





## Sach- und Dienstleistungsintensität

Die Sach- und Dienstleistungsintensität lässt erkennen, in welchem Ausmaß sich eine Kommune für die Inanspruchnahme von Leistungen Dritter entschieden hat. Sie ist damit das Gegenstück zur Personalintensität. Die Sach- und Dienstleistungsintensität zeigt an, wie hoch der prozentuale Anteil der Aufwendungen für Sach- und Dienstleistungen (ohne besondere Aufwendungen für Beschäftigte) vom ordentlichen Aufwand ist.





### 18.1.5 Transferaufwendungen

Aufwandsseitig sind neben den Personal- und Sachaufwendungen die Transferaufwendungen von Bedeutung. Von besonderem Interesse sind hier die Entwicklungen bei den Umlagezahlungen an Gemeindeverbände sowie bei den Sozialtransfers. Zu den sonstigen Transferzahlungen zählen u.a. die Steuerbeteiligungen (Gewerbesteuerumlage, Finanzierungsbeteiligung Fonds Deutsche Einheit) sowie die Zuweisungen und Zuschüsse für laufende Zwecke.

Nachfolgend ist die Entwicklung der wichtigsten Positionen abzulesen:

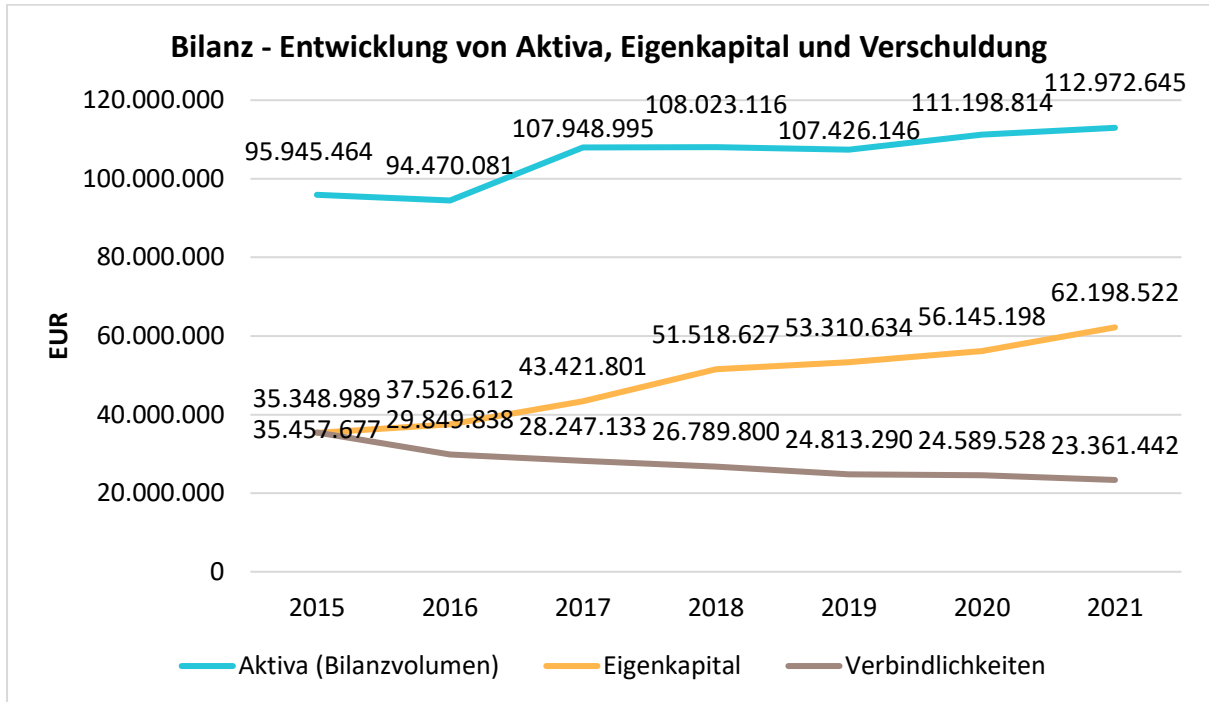
#### Entwicklung der Transferaufwendungen

	E' 2020	E' 2021	P' 2022	P' 2023	P' 2024
Zuweisungen, Zuschüsse, Kostenerstattungen, Transferleistungen und Umlagen	17.924.400	20.265.031	19.875.442	20.107.116	20.585.708
davon Umlagen an Gemeindeverbände (incl. Kreis- und Schulumlage)	12.526.831	13.298.732	13.885.351	13.954.792	14.303.657
davon sonstige Zuweisungen, Zuschüsse, Erstattungen, Transfers und Umlagen	5.397.569	6.966.299	5.990.091	6.152.324	6.282.051



### 18.1.5.1 Kennzahlen zur Bilanz

Nachfolgendes Schaubild zeigt die wesentlichsten Entwicklungen innerhalb der Bilanz, nämlich die Entwicklung des Bilanzvolumens und dessen Finanzierung durch Eigenkapital und Verbindlichkeiten.



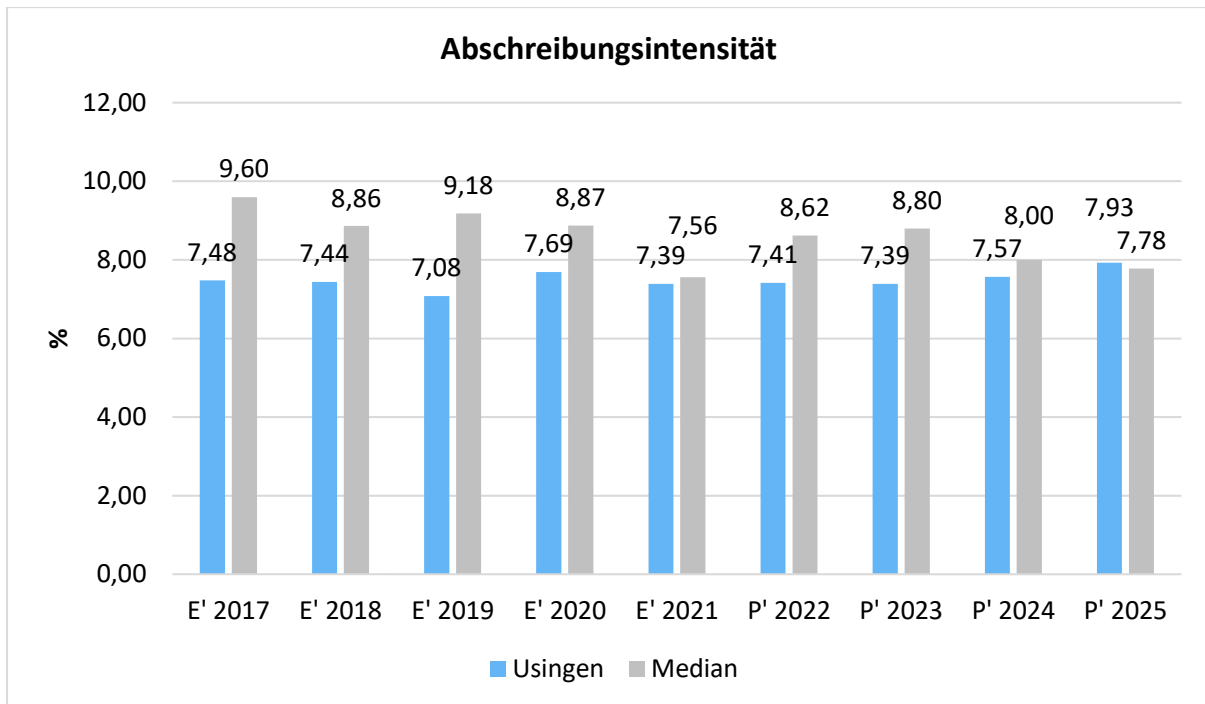
Der Sprung in 2017 ist der Rückführung der Stadtwerke geschuldet.



### 18.1.5.1.1 Kennzahlen zur Vermögenslage

#### Abschreibungsintensität

Die Kennzahl zeigt an, in welchem Umfang die Kommune durch die Abnutzung des Anlagevermögens belastet wird. Sie stellt den prozentualen Anteil der Abschreibungen am ordentlichen Aufwand dar.

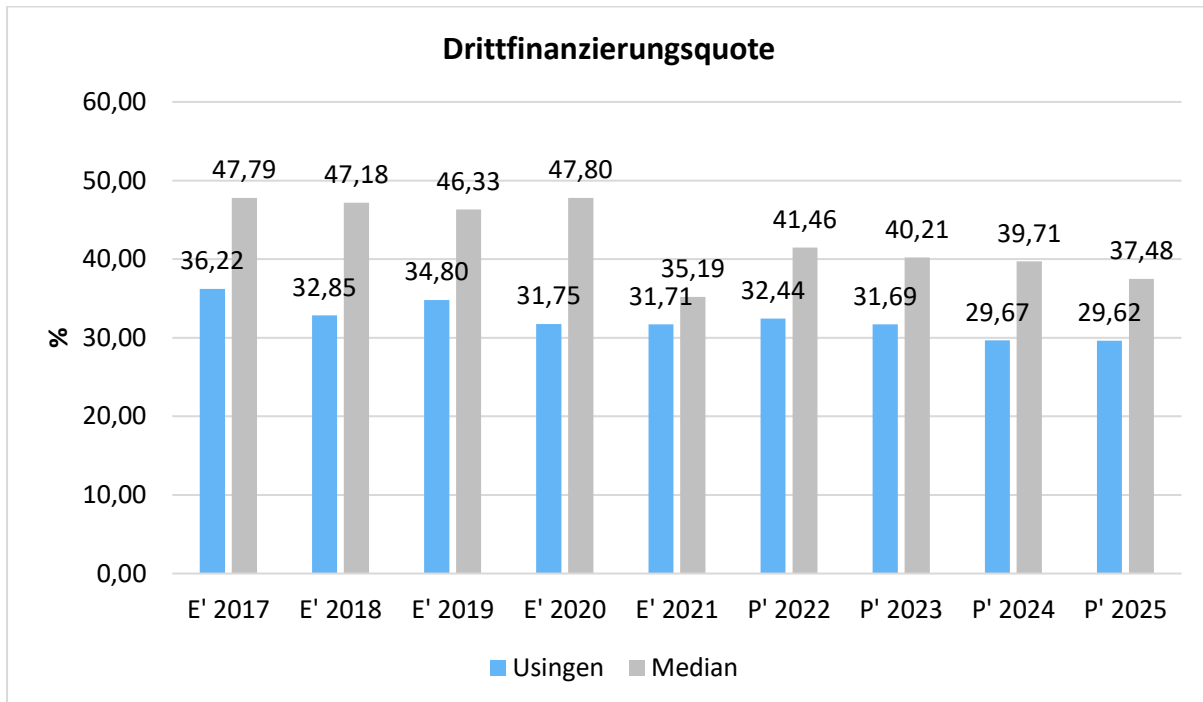


Eine niedrige Afa-Quote ist zwar zum einen positiv, weil der Haushalt damit nicht so stark belastet wird, deutet aber zum anderen auf niedrige Restbuchwerte hin, aus denen Investitionsbedarf entstehen könnte.



### Drittfinanzierungsquote

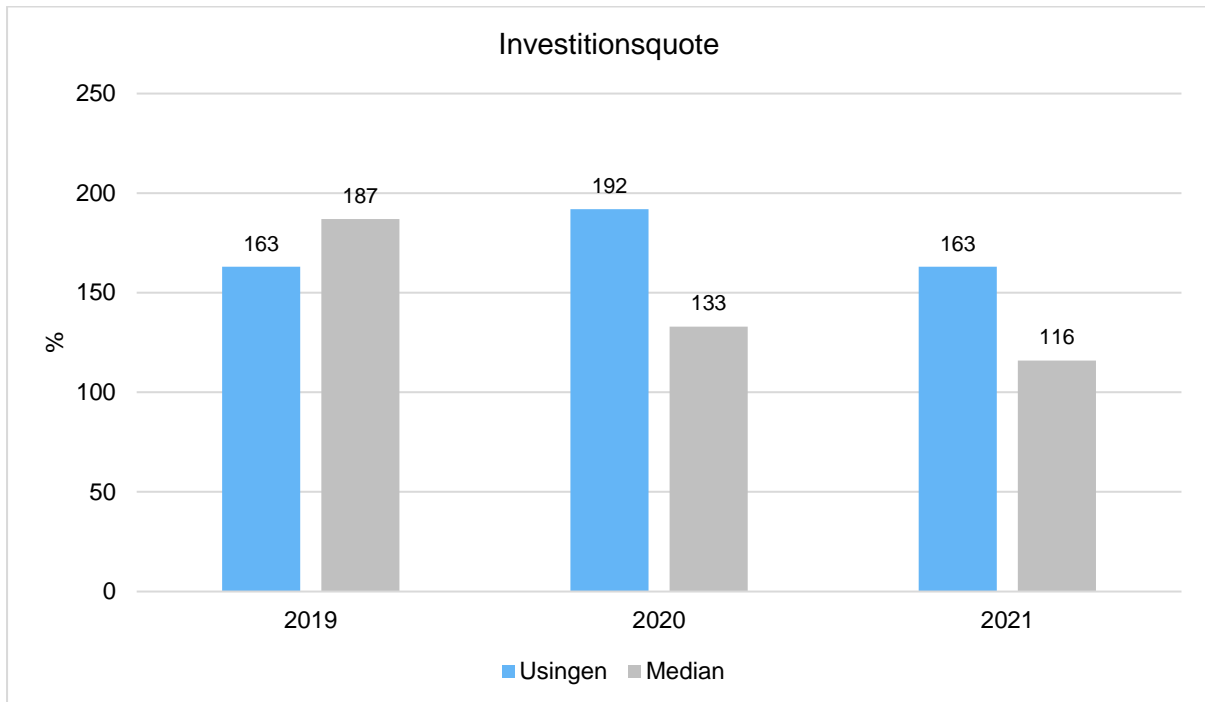
Die Kennzahl zeigt das Verhältnis zwischen den bilanziellen Abschreibungen und den Erträgen aus der Auflösung von Sonderposten im Haushaltsjahr. Sie gibt einen Hinweis auf die Frage, inwieweit die Erträge aus der Sonderpostenauflösung die Belastung des Haushaltes durch Abschreibungen abmildern. Damit wird auch deutlich, in welchem Maße Dritte an der Finanzierung des abnutzbaren Vermögens beteiligt waren bzw. werden.





## Investitionsquote

Die Investitionsquote bildet den prozentualen Anteil der Brutto-Investitionen (Zugänge und Zuschreibungen) an der Summe aus Abschreibungen und Abgängen des Anlagevermögens ab. Sie gibt Auskunft darüber, in welchem Umfang dem Substanzverlust durch Abschreibungen und Vermögensabgängen neue Investitionen gegenüberstehen. Es handelt sich um eine Bilanzkennzahl, die nur vergangenheitsorientiert abgebildet werden kann.





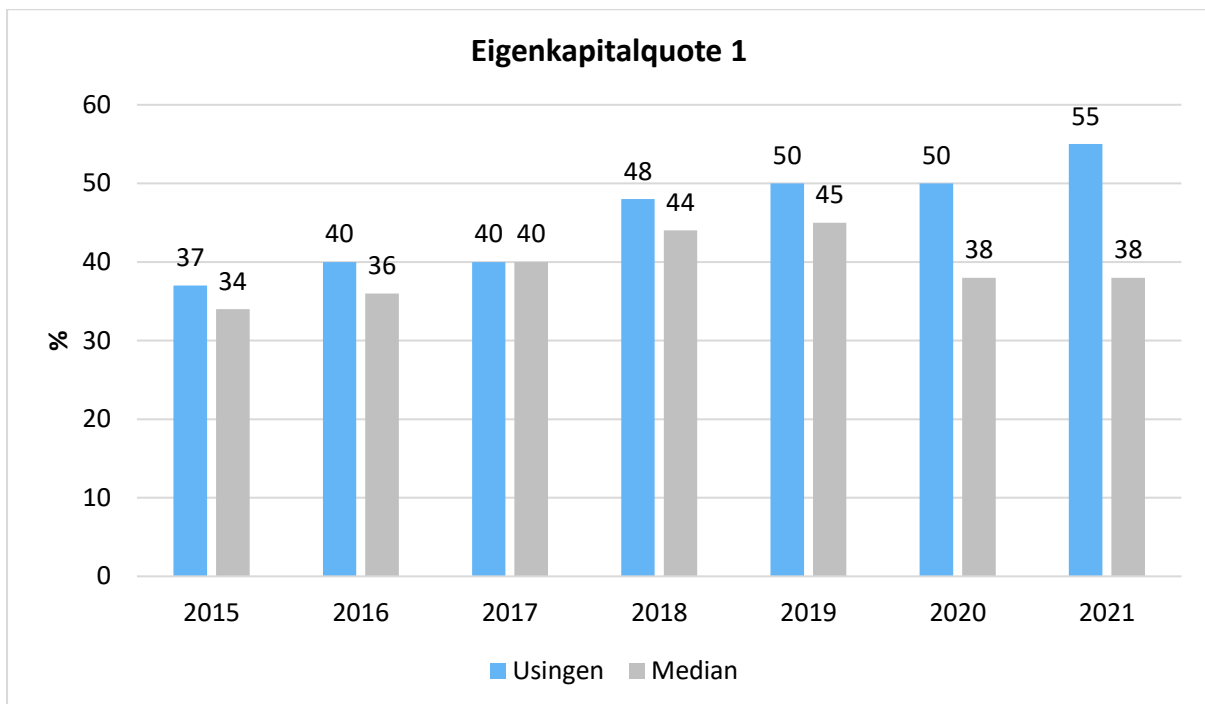
### 18.1.5.1.2 Kennzahlen zur Kapitalstruktur (haushaltswirtschaftliche Gesamtsituation)

Zur Beurteilung der haushaltswirtschaftlichen Gesamtsituation werden neben dem Aufwandsdeckungsgrad (siehe Gliederungspunkt 4.1.6 Haushaltsergebnis) noch folgende vergangenheitsorientierte Bilanzkennzahlen herangezogen:

#### Eigenkapitalquote 1

Um die Eigenkapitalausstattung beurteilen zu können, bietet sich die Betrachtung der Eigenkapitalquote 1 an. Diese misst den Anteil des Eigenkapitals am gesamten bilanzierten Kapital (Gesamtkapital) der Passivseite. Die Kennzahl ist ein wichtiger Bonitätsindikator.

Im Jahr 2018 betrug die durchschnittliche Eigenkapitalquote aller mittelständischen deutschen Unternehmen 31,2 Prozent. Viele kommunale Bilanzen sowie die Bilanz des Landes Hessen weisen dagegen negative Eigenkapitalquoten aus (bilanzielle Überschuldung). Obwohl die Relevanz der Eigenkapitalquote für juristische Personen des öffentlichen Rechts durchaus umstritten ist.

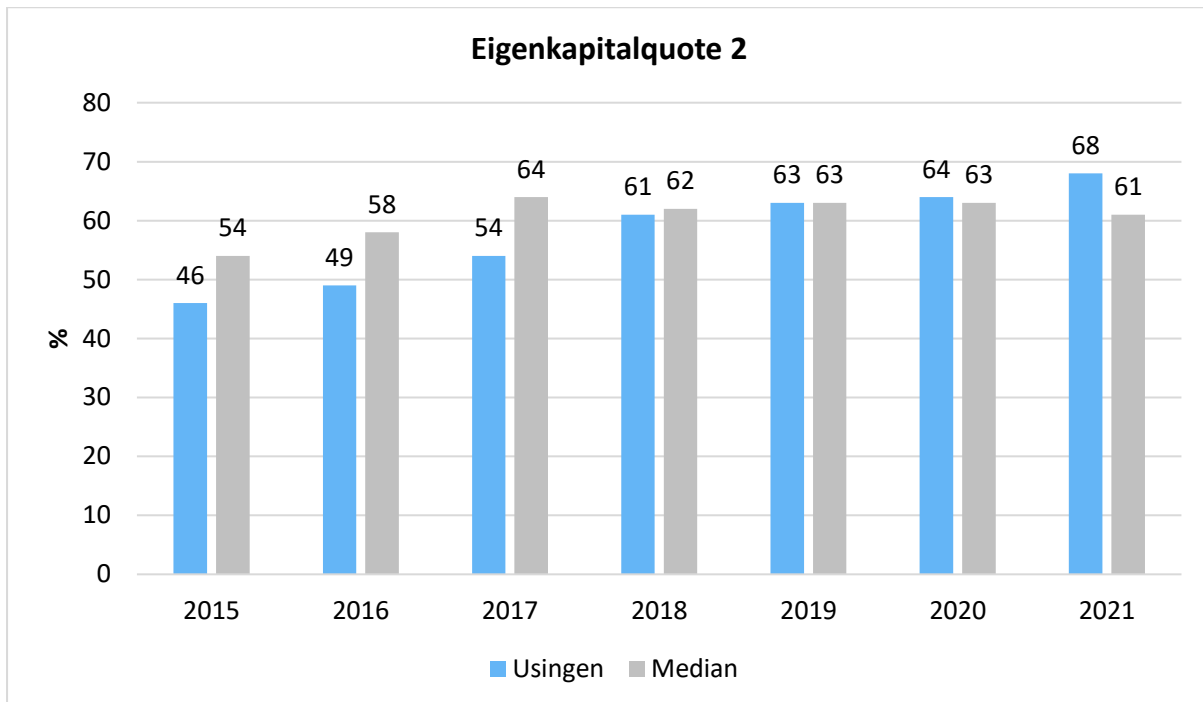






## Eigenkapitalquote 2

Die Eigenkapitalquote 2 misst den Anteil des „wirtschaftlichen Eigenkapitals“ am gesamten bilanzierten Kapital (Gesamtkapital) auf der Passivseite der kommunalen Bilanz. Weil die Sonderposten mit Eigenkapitalcharakter oft einen wesentlichen Ansatz in der Bilanz darstellen, wird bei dieser Kennzahl die Wertgröße Eigenkapital um die Sonderposten für erhaltene Investitionszuweisungen, -zuschüsse und Investitionsbeiträge erweitert. Es handelt sich um eine Bilanzkennzahl, die nur vergangenheitsorientiert abgebildet werden kann.

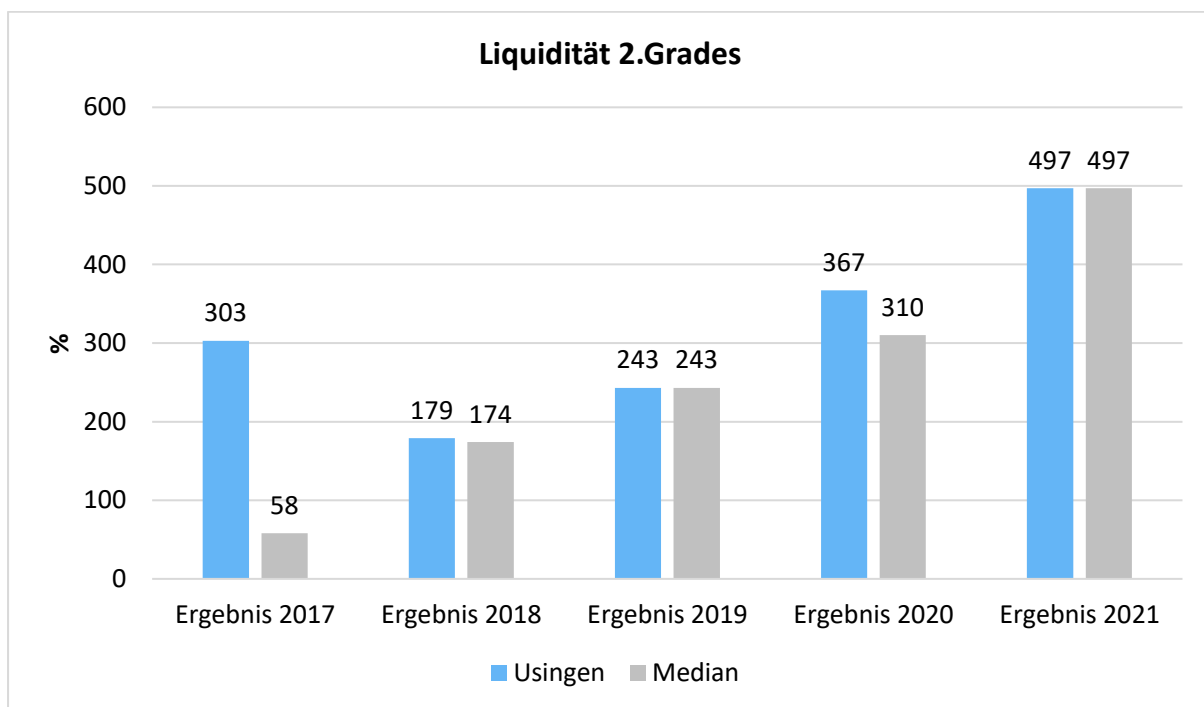




### 18.1.5.1.3 Kennzahlen zur Finanzstruktur und Verschuldung

#### Liquidität 2. Grades

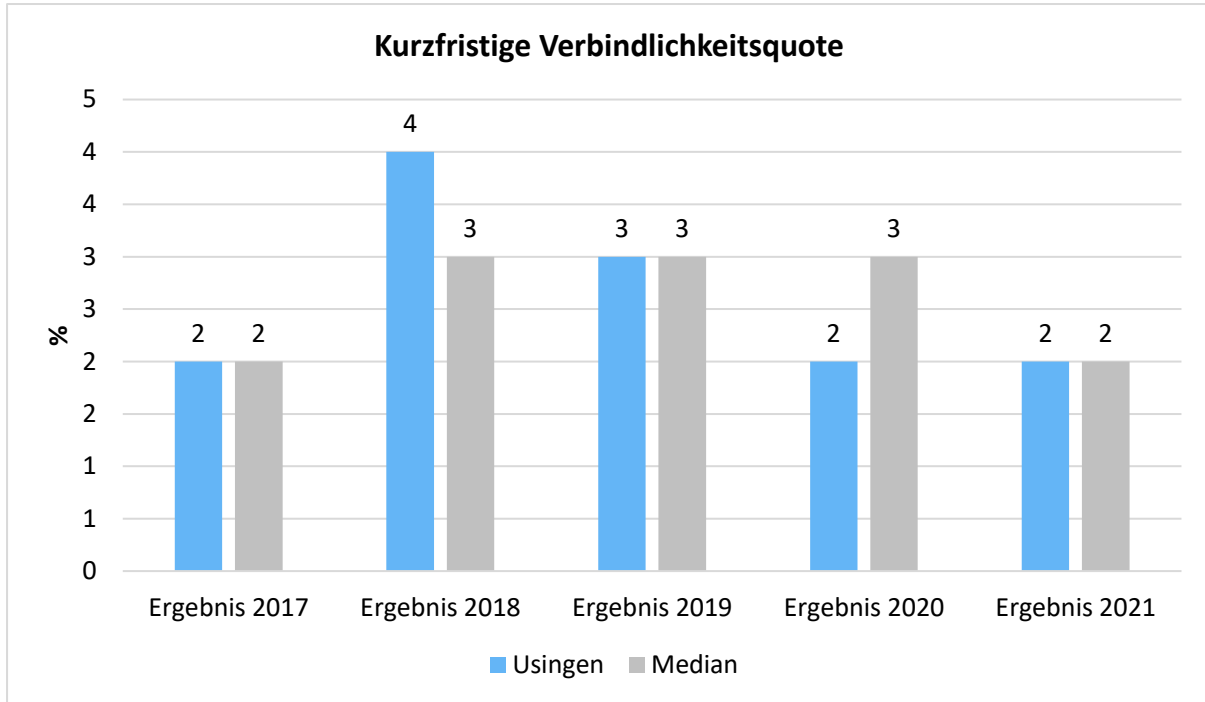
Die Kennzahl gibt stichtagsbezogen Auskunft über die kurzfristige Liquidität der Kommune. Sie zeigt auf, in welchem Umfang die kurzfristigen Verbindlichkeiten zum Bilanzstichtag durch die vorhandenen liquiden Mittel und die kurzfristigen Forderungen gedeckt werden können. Es handelt sich um eine Bilanzkennzahl, die nur vergangenheitsorientiert abgebildet werden kann.





### Kurzfristige Verbindlichkeitsquote

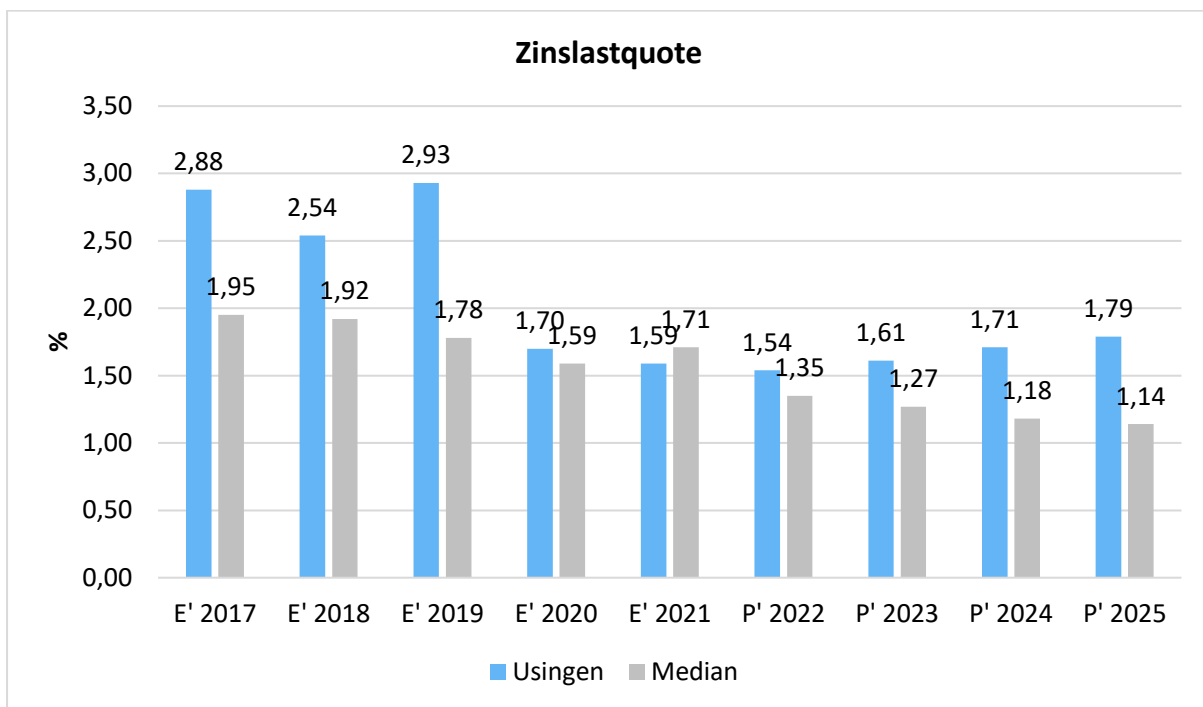
Wie hoch die Bilanz durch kurzfristiges Fremdkapital (Restlaufzeit von bis zu einem Jahr) belastet wird, kann mit Hilfe der Kurzfristigen Verbindlichkeitsquote beurteilt werden.



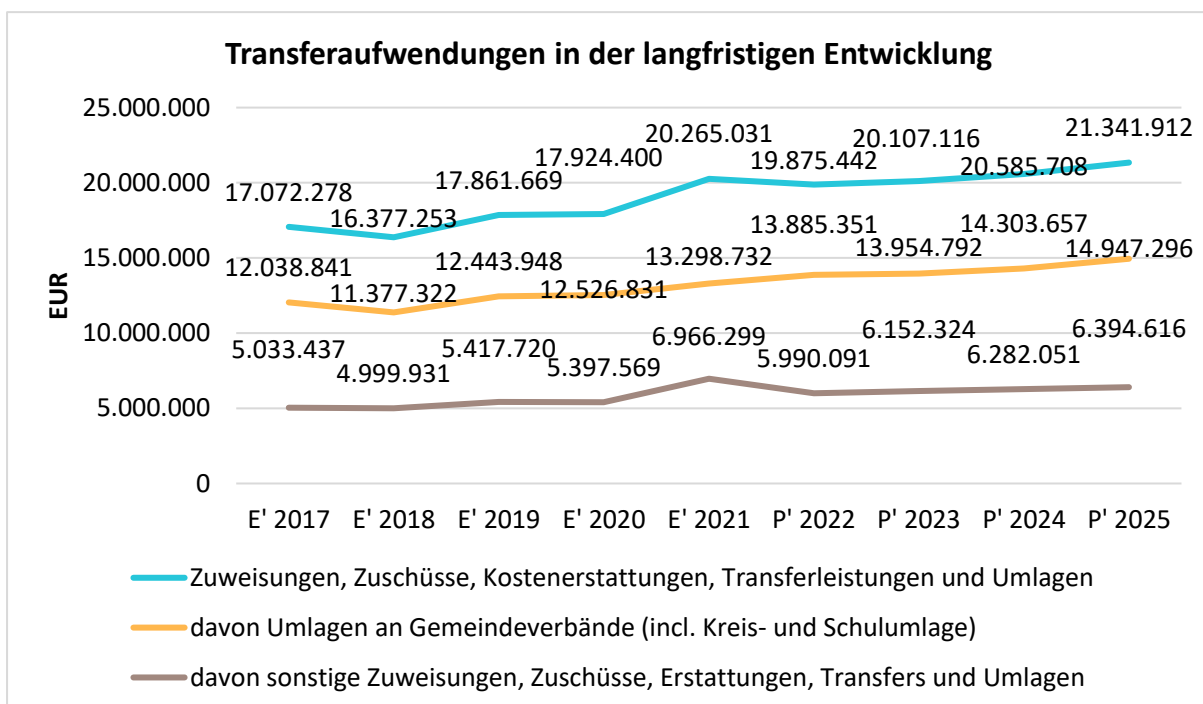


## Zinslastquote

Die Kennzahl stellt die Finanzaufwendungen (Zinsen und sonstige Finanzaufwendungen) ins Verhältnis zu den ordentlichen Aufwendungen. Die Zinslastquote zeigt, welche Belastung aus Finanzaufwendungen zusätzlich zu den ordentlichen Aufwendungen des operativen Verwaltungsgeschäftes besteht.



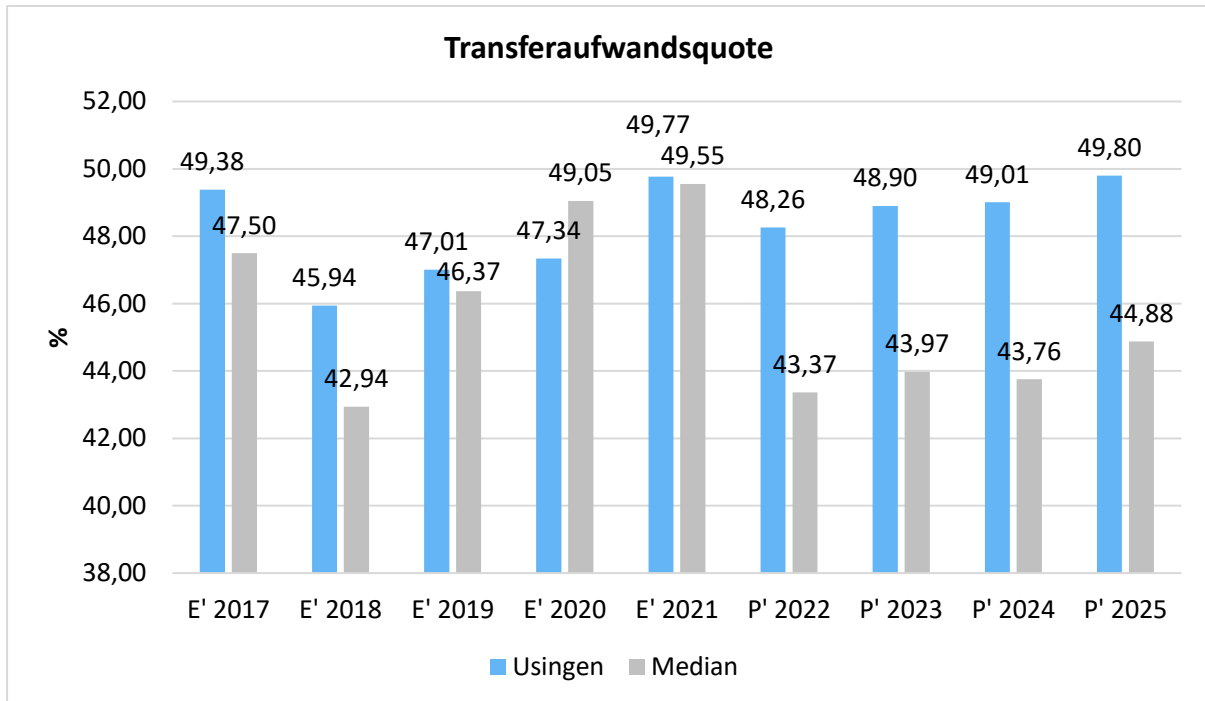
## Transferaufwendungen in der langfristigen Entwicklung





## Transferaufwandsquote

Die Transferaufwandsquote gibt an, wie hoch der Anteil der Transferaufwendungen an den ordentlichen Aufwendungen des Haushaltes ist.



Bei der Transferaufwandsquote liegt Usingen überdurchschnittlich hoch, da die Kreis- und Schulumlagehebesätze höher sind, als in anderen Landkreisen.



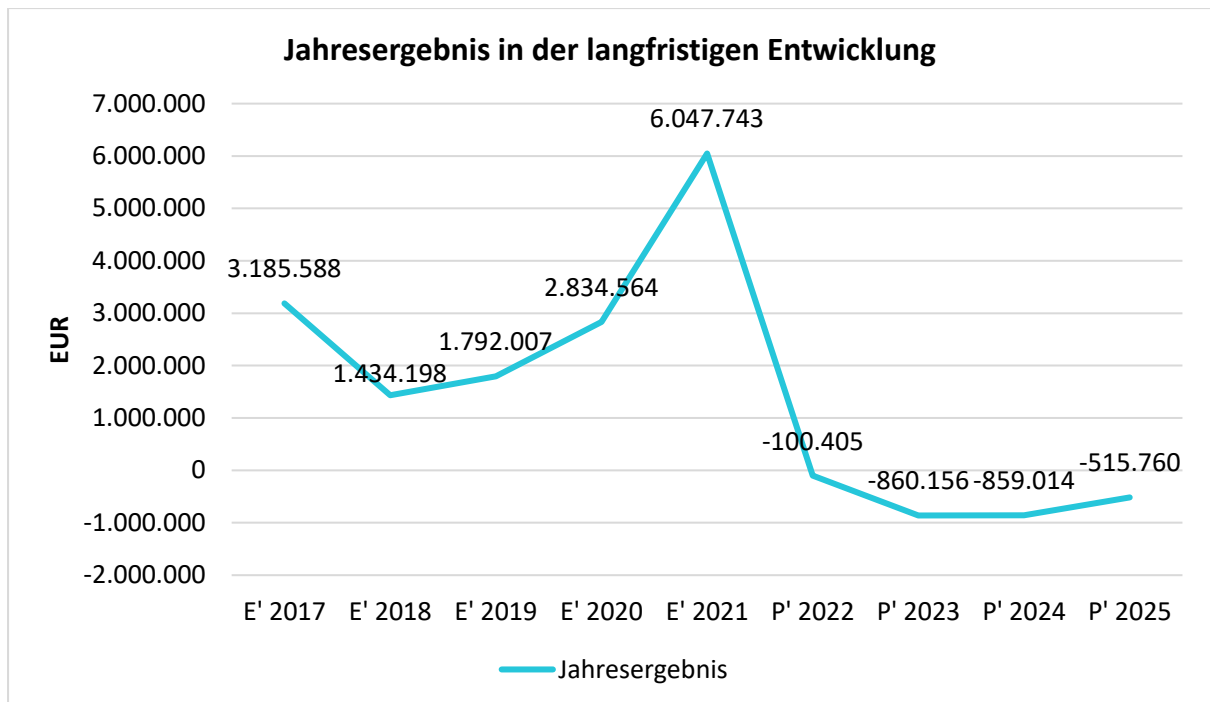
### 18.1.6 Haushaltsergebnis

Die Entwicklung des Ergebnisses mit seinen Untergliederungen ist nachfolgend dargestellt:

#### Entwicklung des Ergebnisses

	E' 2020	E' 2021	P' 2022	P' 2023	P' 2024
Verwaltungsergebnis	3.356.685	5.768.074	408.165	-326.016	-270.709
Finanzergebnis	-533.546	-562.895	-508.570	-534.140	-588.305
<b>Ordentliches Ergebnis</b>	<b>2.823.139</b>	<b>5.205.179</b>	<b>-100.405</b>	<b>-860.156</b>	<b>-859.014</b>
Außerordentliches Ergebnis	11.425	842.565	0	0	0
<b>Jahresergebnis</b>	<b>2.834.564</b>	<b>6.047.743</b>	<b>-100.405</b>	<b>-860.156</b>	<b>-859.014</b>

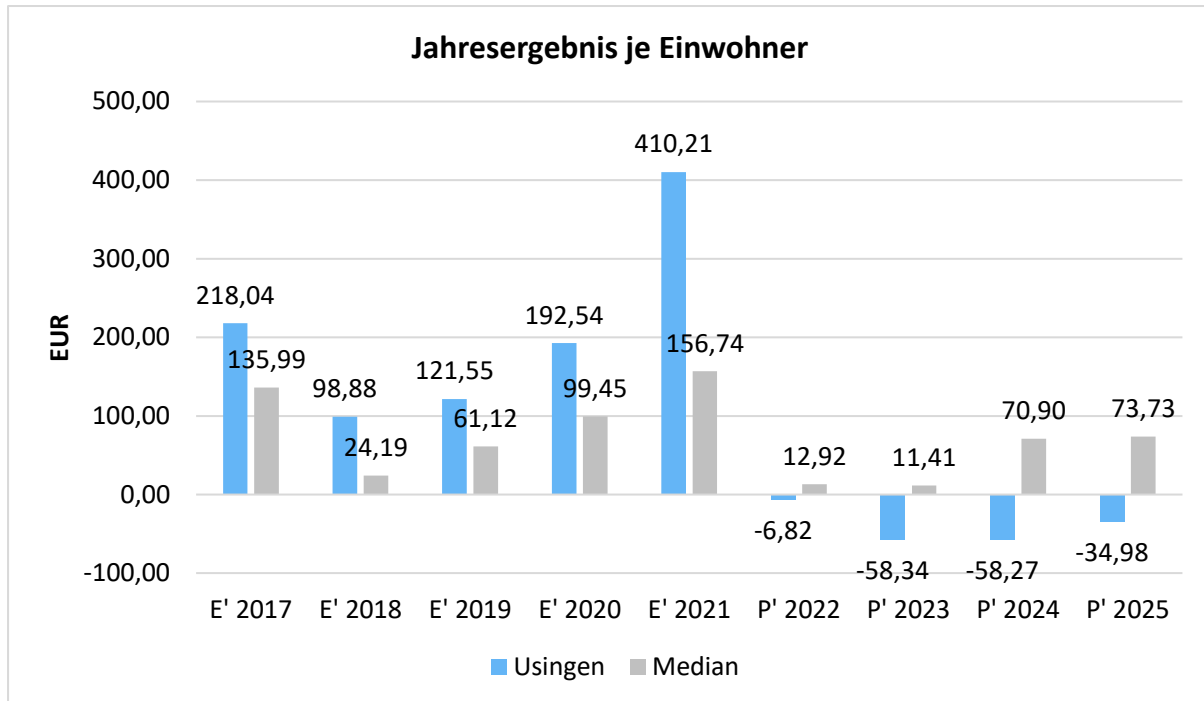
#### Jahresergebnis in der langfristigen Entwicklung





## Jahresergebnis je Einwohner

Die Kennzahl bildet das Jahresergebnis als Saldo von Ergebnis aus ordentlichem Ergebnis und außerordentlichem Ergebnis bezogen auf einen Einwohner ab.

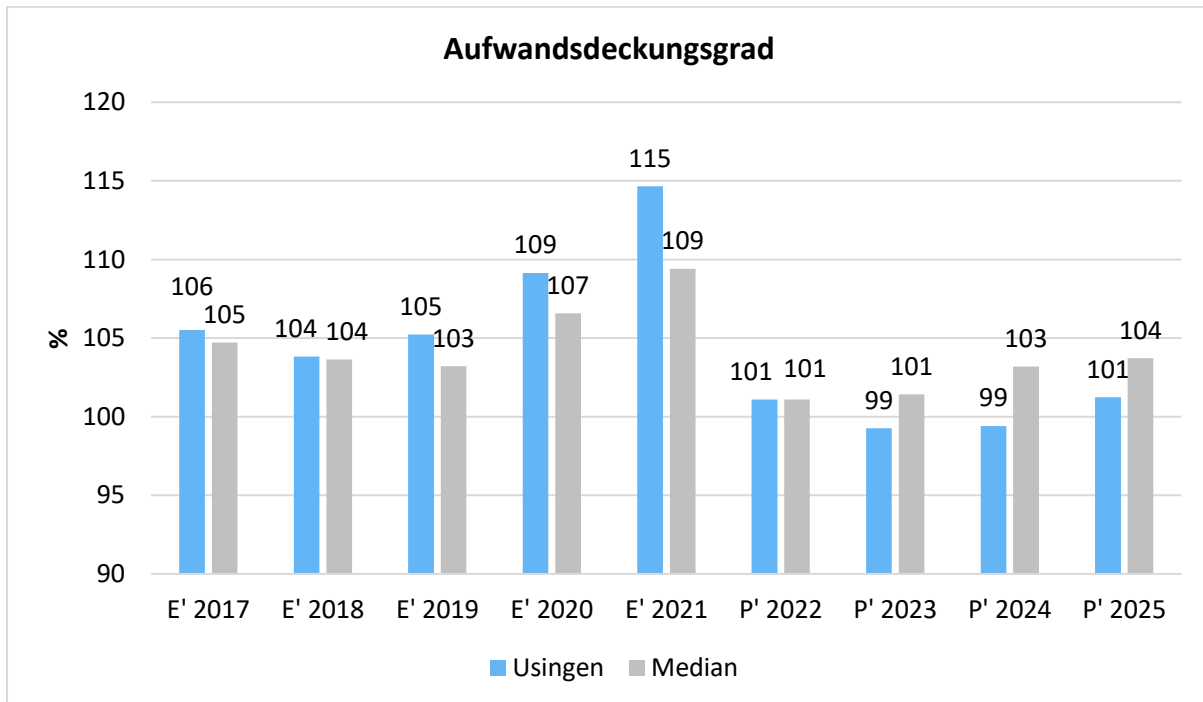


Unter Steuerungsgesichtspunkten ist nicht das Außerordentliche Ergebnis, sondern das Ordentliche Ergebnis relevant. Da sich dies aus dem Verwaltungsergebnis sowie dem Finanzergebnis zusammensetzt, werden nachfolgend auch Kennzahlen zu diesen Ergebnisgrößen dargestellt.



### Aufwandsdeckungsgrad (Verwaltungsergebnis)

Diese Kennzahl zeigt an, zu welchem Anteil die ordentlichen Aufwendungen durch ordentliche Erträge gedeckt werden können. Ein finanzielles Gleichgewicht kann nur durch eine vollständige Deckung, d.h. einen Aufwandsdeckungsgrad von 100 % oder höher, erreicht werden.

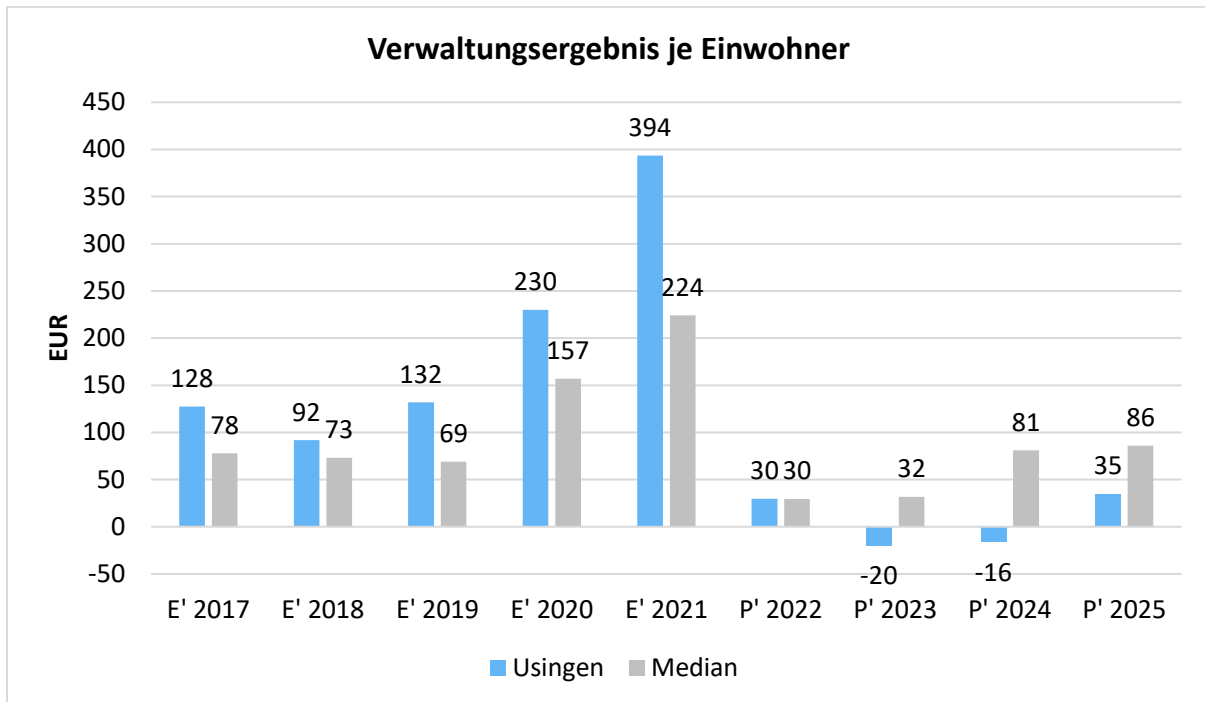






## Verwaltungsergebnis je Einwohner

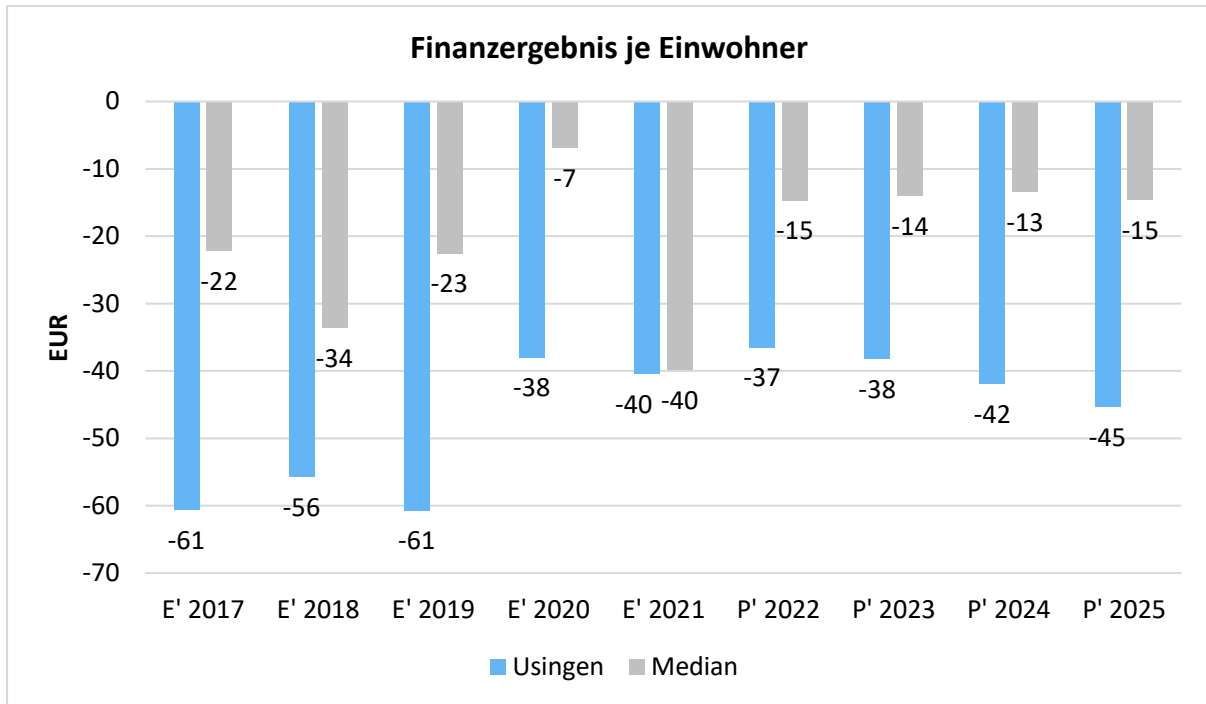
Durch die Kennzahl wird deutlich, welches Ergebnis sich aus den ordentlichen Erträgen und ordentlichen Aufwendungen bezogen auf einen Einwohner darstellt. Die Kennzahl dient zur Konkretisierung des oben aufgeführten Aufwandsdeckungsgrades.





## Finanzergebnis je Einwohner

Die Kennzahl bildet das Finanzergebnis als Saldo aus Finanzerträgen und Finanzaufwendungen bezogen auf einen Einwohner ab.





## 19 Prognosebericht - Risiken und Chancen

Im Rechenschaftsbericht ist auch auf die Chancen und Risiken der künftigen Entwicklung der Kommune einzugehen. Angesprochen werden im Folgenden:

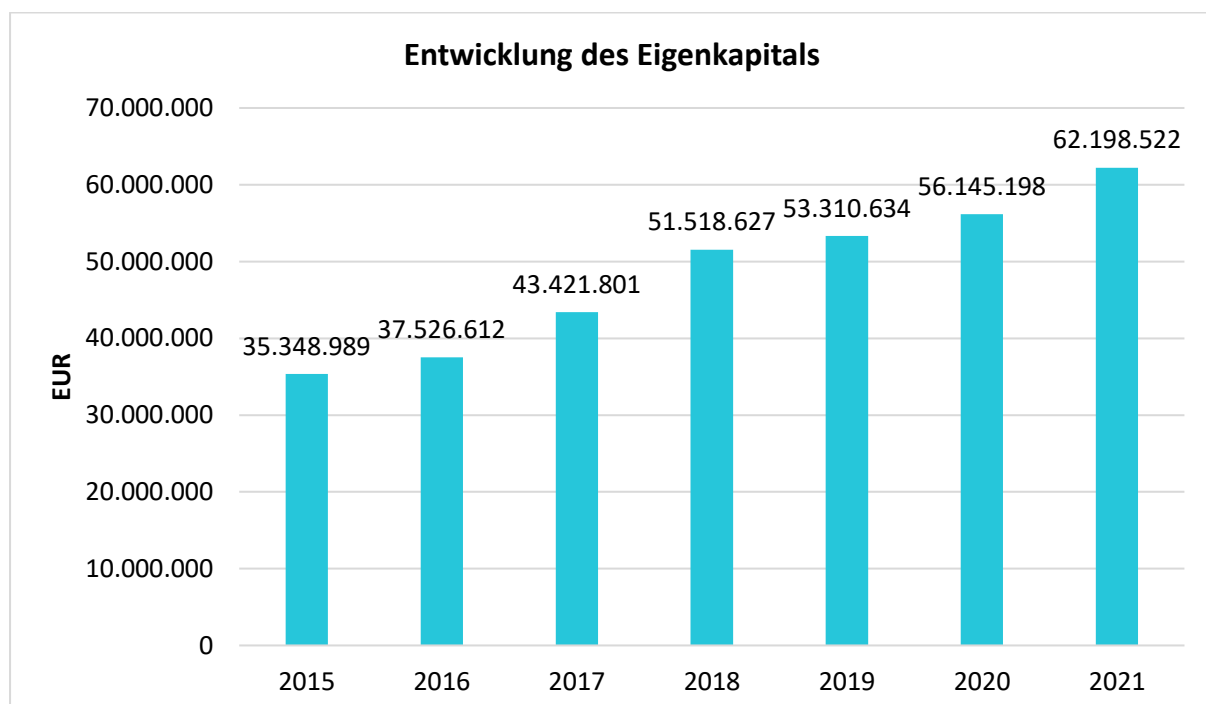
- Entwicklung von Jahresergebnis und Eigenkapital
- Entwicklung der Verschuldung
- Bevölkerungsentwicklung, Altersstrukturen
- Entwicklung von Wirtschaft und Arbeitsmarkt

### 19.1 Entwicklung von Jahresergebnis und Eigenkapital

Ausgehend von den Jahresergebnissen lassen sich Prognosen zur voraussichtlichen Entwicklung des bilanziellen Eigenkapitals ableiten.

Grundsätzlich gilt: Überschüsse stärken das Eigenkapital und Fehlbeträge gehen zu Lasten des Eigenkapitals.

Nachfolgend wird die Entwicklung des bilanziellen Eigenkapitals in den zurückliegenden Jahren dargestellt. Ausgehend von den Jahresergebnissen der Haushaltsplanung im Zeitraum der mittelfristigen Finanzplanung lassen sich Prognosen zur weiteren Entwicklung des Eigenkapitals anstellen.





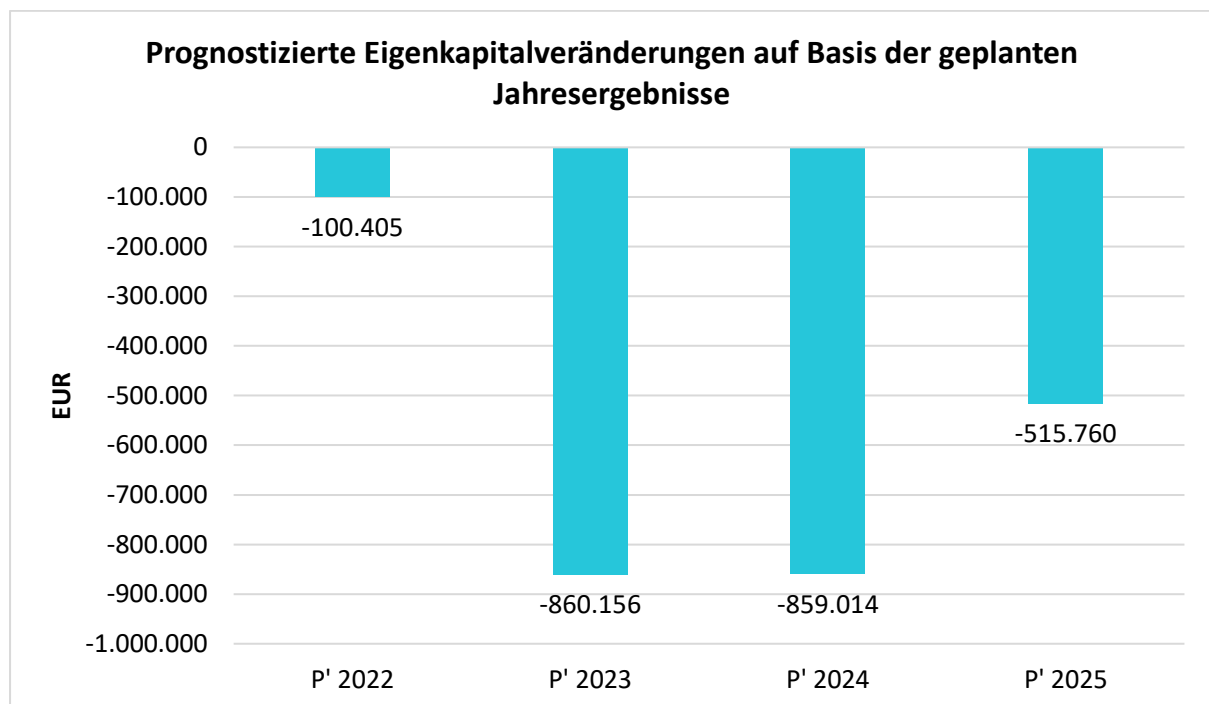
Die positive Entwicklung des Eigenkapitals hängt in Usingen nicht nur mit den Jahresüberschüssen zusammen, sondern auch mit dem Ausbuchen der Rückstellungen für Kreis- und Schulumlage im Jahresabschluss 2018.

### Jahresergebnisse verändern das Eigenkapital

Die folgende Aufstellung zeigt die nach jetzigem Kenntnisstand geplanten zukünftigen Jahresergebnisse. Aus Ihnen lässt sich ableiten, in welcher Höhe sich in etwa das bilanzielle Eigenkapital pro Jahr (nicht kumulativ) verändern wird.

### Entwicklung der Folgejahre

Ordentliche Ergebnisse der Folgejahre	Plan 2023	Plan 2024	Plan 2025	Plan 2026
Ordentliches Ergebnis	-860.156	-859.014	-155.760	--



Es ist geplant, in den Folgejahren den Investitionsstau abzarbeiten und hierfür vorrangig das Eigenkapital zu verwenden.

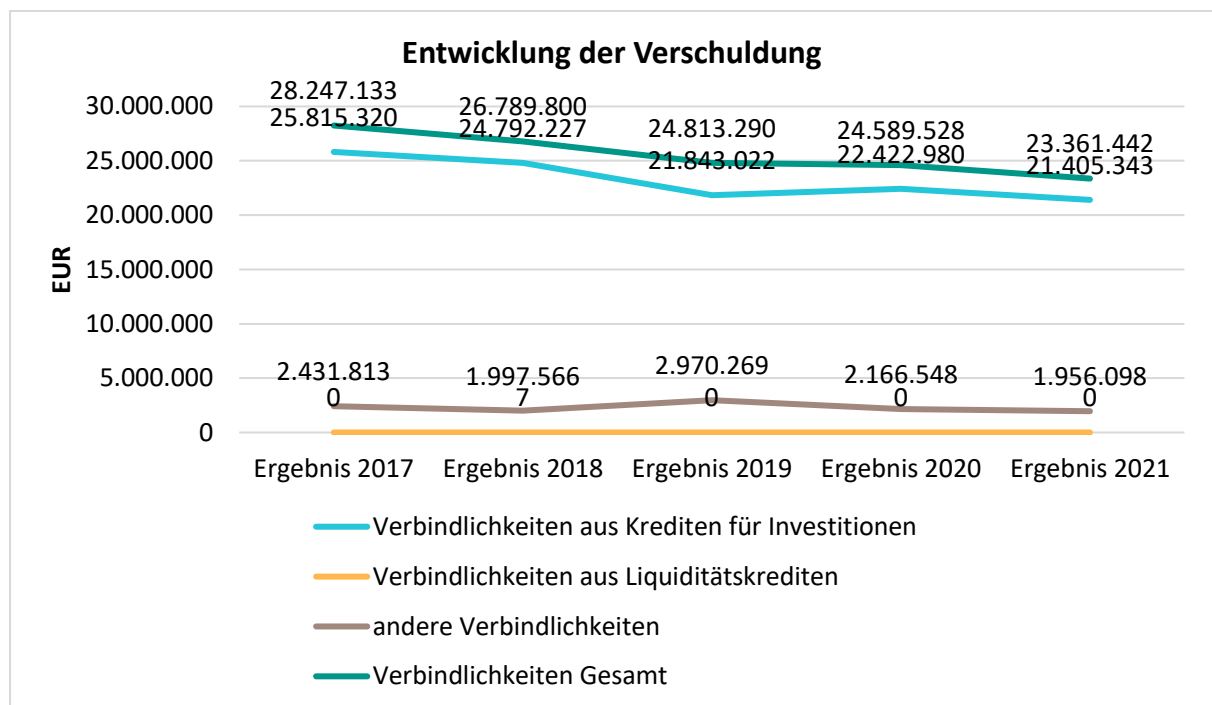


## 19.2 Entwicklung der Verschuldung

Das Jahresergebnis hat ebenso Auswirkungen auf die Verschuldung. Dargestellt wird die Entwicklung der Verschuldung in den zurückliegenden Perioden, wobei insbesondere nach langfristig finanzierten Investitionskrediten und kurzfristigen Liquiditätskrediten unterschieden wird.

### Entwicklung der Verbindlichkeiten in Tausend Euro (in Tausend EUR)

	Ergebnis 2017	Ergebnis 2018	Ergebnis 2019	Ergebnis 2020	Ergebnis 2021
Verbindlichkeiten aus Krediten für Investitionen	25.815	24.792	21.843	22.423	21.405
Verbindlichkeiten aus Liquiditätskrediten	0	0	0	0	0
andere Verbindlichkeiten	2.432	1.998	2.970	2.167	1.956
<b>Verbindlichkeiten Gesamt</b>	<b>28.247</b>	<b>26.790</b>	<b>24.813</b>	<b>24.590</b>	<b>23.361</b>



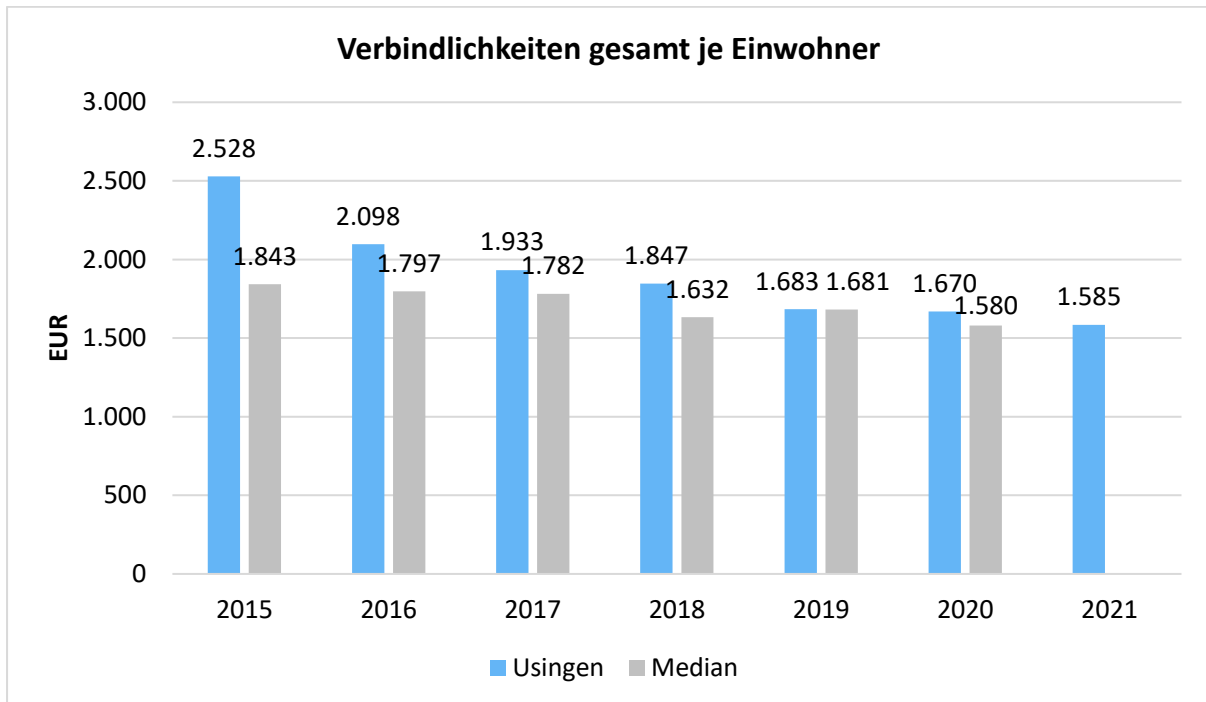
Hierbei ist zu berücksichtigen, dass die Kreditverschuldung in 2017 nur deshalb zugenommen hat, da fast 2,7 Mio. € Kredite der Stadtwerke übernommen wurden.

Faktisch ist es seit 2016 zu einer stetigen Reduzierung der Kreditverbindlichkeiten gekommen. In 2021 konnten die Kreditverbindlichkeiten wieder in Höhe der ordentlichen Tilgung von 1,01 Mio. € reduziert werden.



## Verschuldung je Einwohner

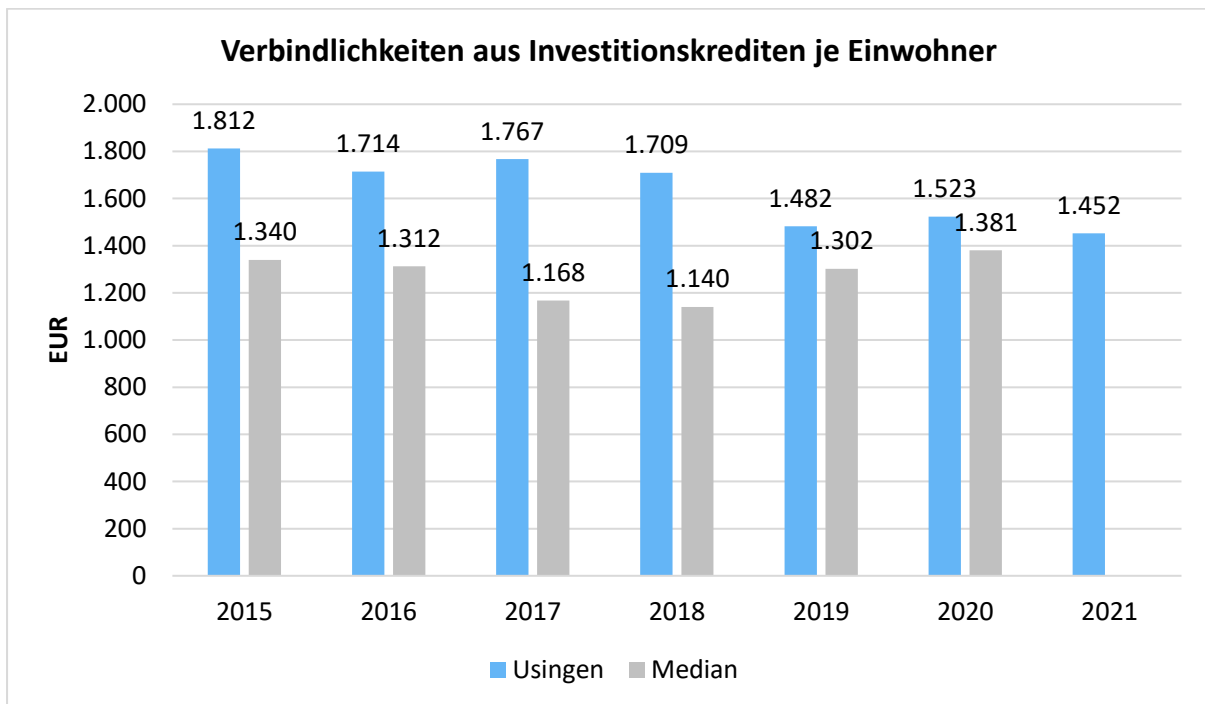
Um die örtliche Situation besser einschätzen zu können, bietet sich die einwohnerbezogene Betrachtung an. Dargestellt werden die Verbindlichkeiten insgesamt sowie die darin enthaltenen Investitions- und Liquiditätskredite bezogen auf einen Einwohner.



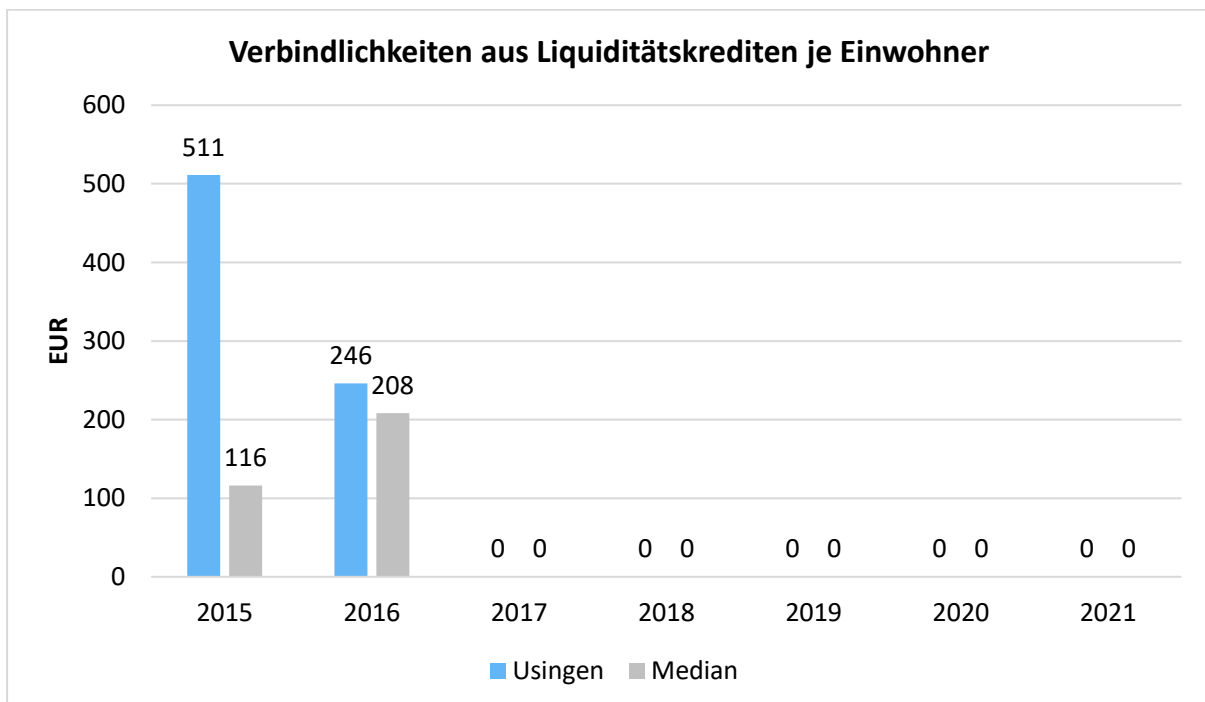
Im Vergleich zu anderen Kommunen ist Usingen immer noch überdurchschnittlich hoch verschuldet.



### Verbindlichkeiten aus Investitionskrediten je Einwohner



### Verbindlichkeiten aus Liquiditätskrediten je Einwohner





### **19.3 Bevölkerungsentwicklung, Altersstruktur**

Die Einschätzung der weiteren Bevölkerungsentwicklung ist Grundlage für jede Art von strategischer Planung in Kommunalverwaltungen. Bedingt durch den allgemeinen demografischen Trend haben die meisten deutschen Kommunen einen Bevölkerungsrückgang sowie eine zunehmend alternde Bevölkerung zu verzeichnen. Dies erfordert für die Zukunft eine Anpassung der kommunalen Angebote für Kinder und Jugendliche sowie Senioren.

Die Entwicklung der Bevölkerung nach Anzahl und Altersaufbau ist nur bedingt kommunal beeinflussbar. Der gesamtgesellschaftliche Trend zu einer schrumpfenden und immer älter werdenden Gesamtbevölkerung ist heute unumkehrbar, wobei die örtlichen Ausprägungen durchaus stark variieren können.

Dies sollte langfristig nicht außer Acht gelassen werden, ebenso, dass eine sinkende Anzahl von Menschen, die Erwerbseinkommen erzielen, Auswirkungen auf Sozialversicherungsbeiträge und Steuern haben wird.

Usingen wird durch Neubaugebiete und Wohnraumerweiterung durch Innenstadtverdichtung derzeit und auch in den kommenden Jahren einen Bevölkerungszuwachs verzeichnen, der auch eine positive Entwicklung der Altersstruktur mit sich bringt. Dies stellt die Stadt vor andere Herausforderungen im Bereich der Angebote für Kinder, Jugendliche und Familien sowie der kommunalen Infrastruktur. Ein Ausbau dieser Bereiche hat durchaus steigende Kosten zur Folge, im Gegenzug dazu aber auch steigende Gebühreneinnahmen.

Die örtliche Politik muss sich dennoch auch bereits heute mit den Folgen des demografischen Wandels und der damit verbundenen kommunalen Neuausrichtung (Dienstleistungspalette, Infrastruktur) beschäftigen, denn diese Entwicklung wird mit zeitlichen Verzögerungen alle Kommunen treffen.

Der Bericht soll eine Orientierung darüber ermöglichen, wie die örtliche Situation mit Blick auf folgende Kriterien einzuschätzen ist:

- Bevölkerungsentwicklung im Zeitverlauf
- Veränderungen bei einzelnen Altersgruppen (Zielgruppen)



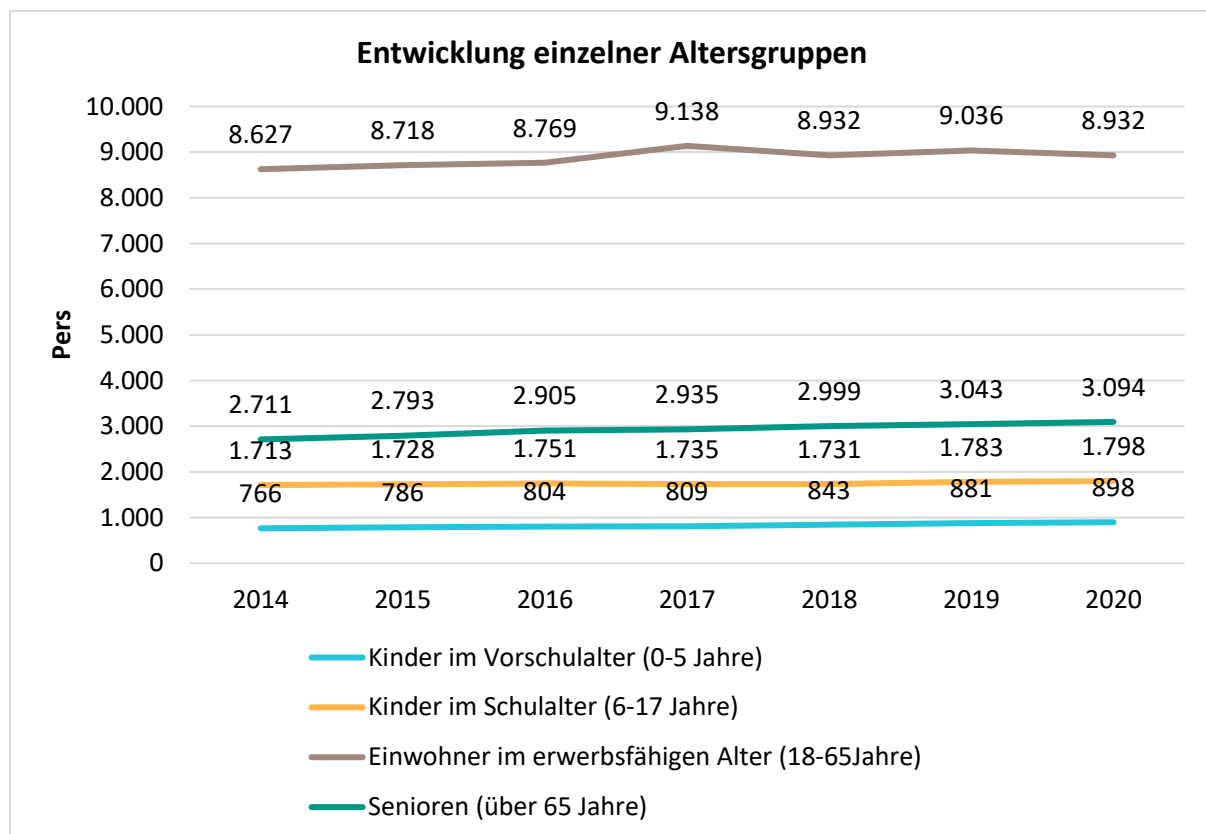


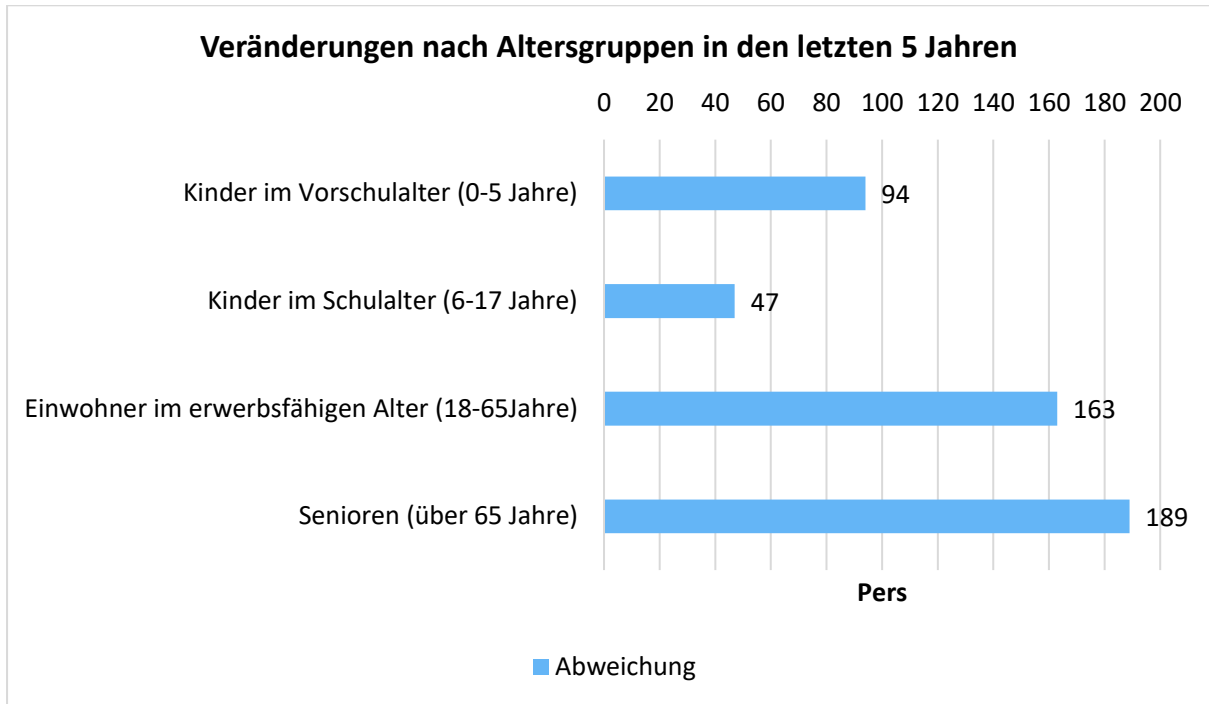
## Einwohnerentwicklung gesamt und nach Altersgruppen

Die Entwicklung der Einwohnerzahl sowie der einzelnen Altersgruppen stellt sich wie folgt dar:

### Einwohnerentwicklung

	Ergebnis 2017	Ergebnis 2018	Ergebnis 2019	Ergebnis 2020
Einwohner gesamt	14.610	14.505	14.743	14.722
Kinder im Vorschulalter (0-5 Jahre)	809	843	881	898
- davon Kinder im Krippenalter (0-2 Jahre)	388	406	440	433
- davon Kinder im Kindergartenalter (3-5 Jahre)	421	437	441	465
Kinder im Schulalter (6-17 Jahre)	1.735	1.731	1.783	1.798
Einwohner im erwerbsfähigen Alter (18-65 Jahre)	9.138	8.932	9.036	8.932
Senioren (über 65 Jahre)	2.935	2.999	3.043	3.094







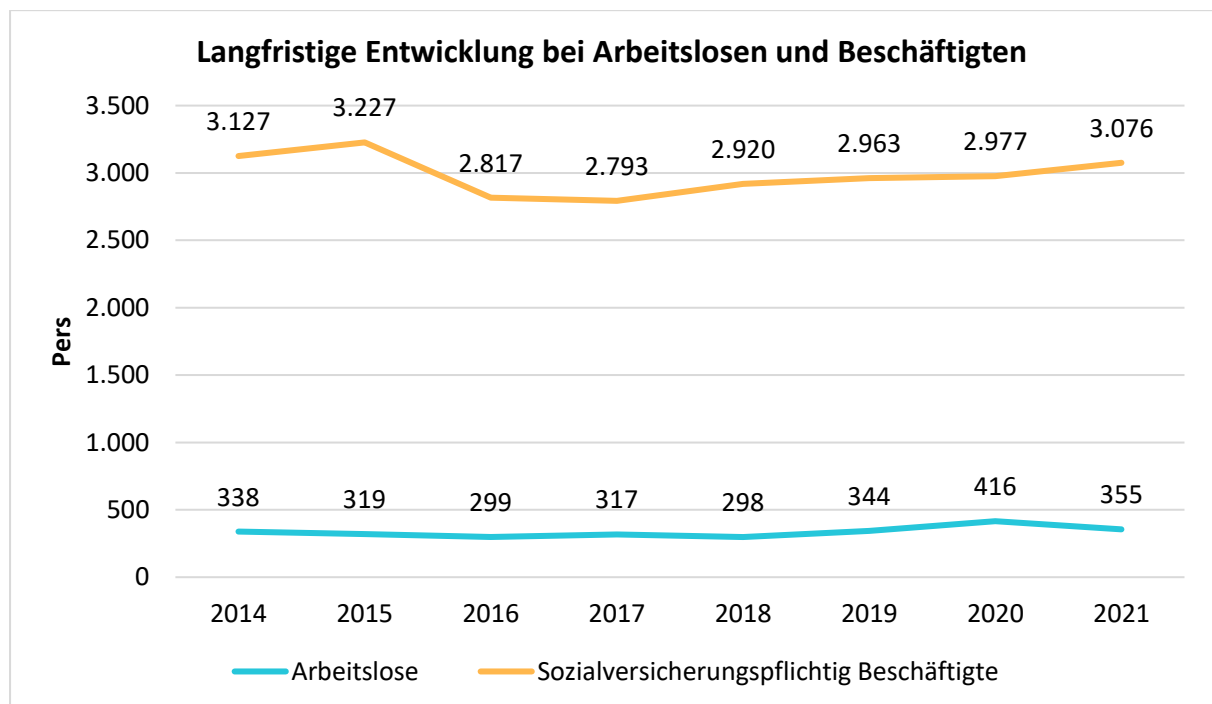
## 19.4 Wirtschaft und Arbeitsmarkt

Neben der Bevölkerungsentwicklung im Allgemeinen sind auch die Entwicklungen am örtlichen Arbeitsmarkt von Bedeutung für den kommunalen Haushalt (Gewerbesteuer, Sozialtransferaufwendungen). Neben den Arbeitslosenzahlen werden auch die Zahlen zu den sozialversicherungspflichtig Beschäftigten als Indikatoren herangezogen.

Hierbei sind jedoch die Folgen der aktuellen Corona-Krise und die Auswirkung auf den Arbeitsmarkt sowie steuerliche Einbußen (v.a. Gewerbesteuer) noch nicht absehbar.

### Entwicklung der Arbeitslosen- und Beschäftigtenzahlen

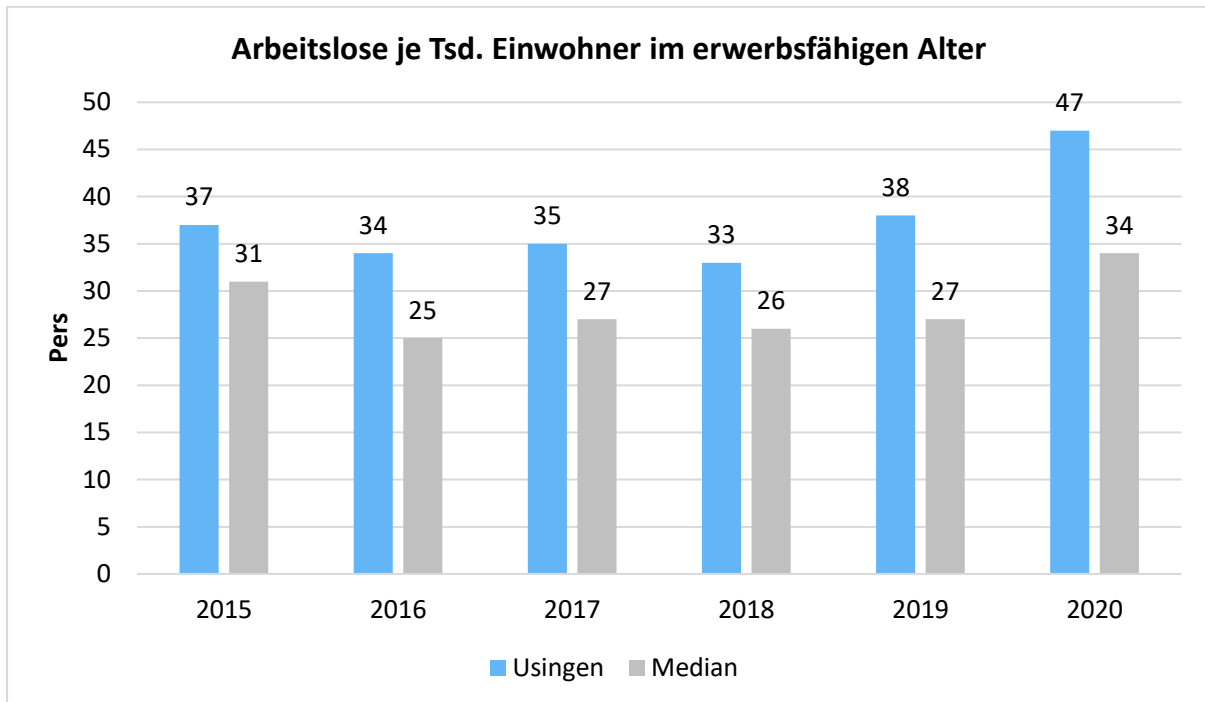
	Ergebnis 2017	Ergebnis 2018	Ergebnis 2019	Ergebnis 2020	Ergebnis 2021
Arbeitslose zum 30.6.	317	298	344	416	355
davon Arbeitslose unter 25 Jahre (Jugendarbeitslosigkeit)	27	30	33	50	35
davon Arbeitslose über 55 Jahre (Arbeitslosigkeit Älterer)	58	58	76	98	105
SV-pflichtig Beschäftigte am Arbeitsort	2.793	2.920	2.963	2.977	3.076





### Arbeitslose je Tausend Einwohner im erwerbsfähigen Alter

Nachfolgend wird die Arbeitslosenzahl ins Verhältnis zur örtlichen Bevölkerung in der Altersgruppe 18 - 65 Jahre gestellt (erwerbsfähiges Alter). Durch die Relation zur relevanten Einwohnergröße kann die Zahl der Arbeitslosen besser eingeordnet werden.

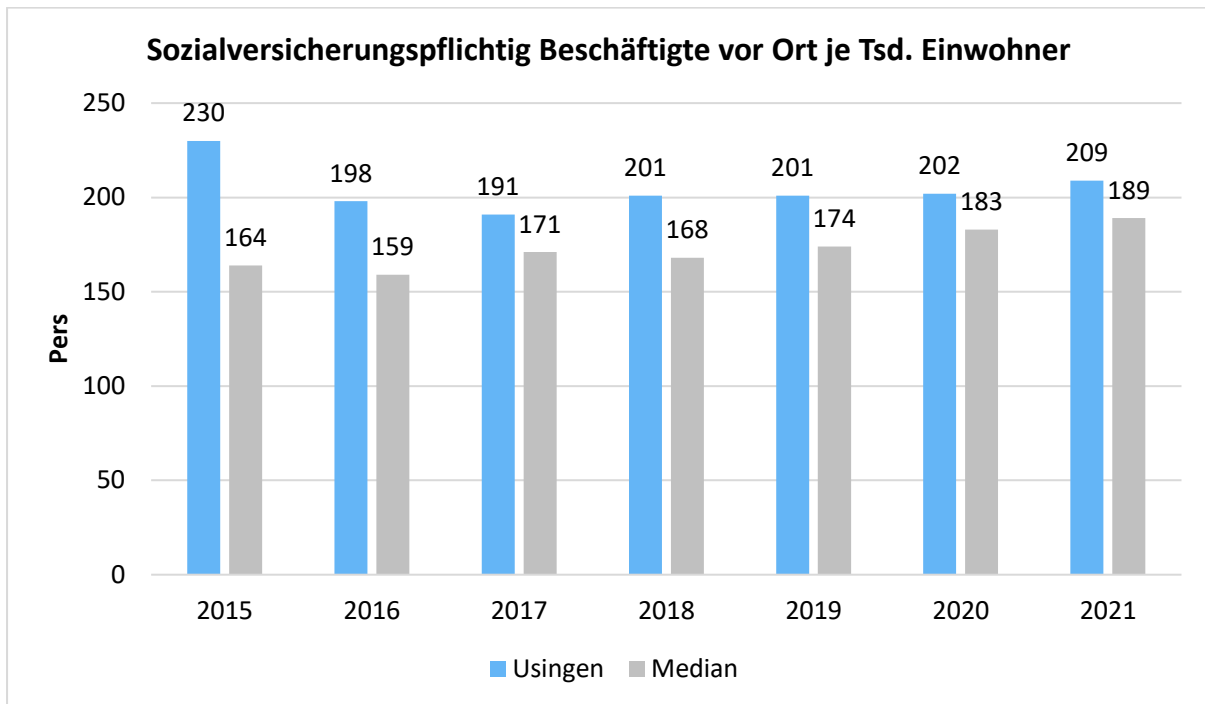


Auffällig ist, dass trotz der konjunkturellen Erholung die Arbeitslosenzahl in Usingen entgegen dem Trend gestiegen ist und Usingen auch im Vergleich mit anderen Kommunen, die nicht unerheblich durch nordhessische Kommunen geprägt sind, eher kritisch zu beurteilen ist.



### Im Ort arbeitende sozialversicherungspflichtig Beschäftigte je Tsd. Einwohner

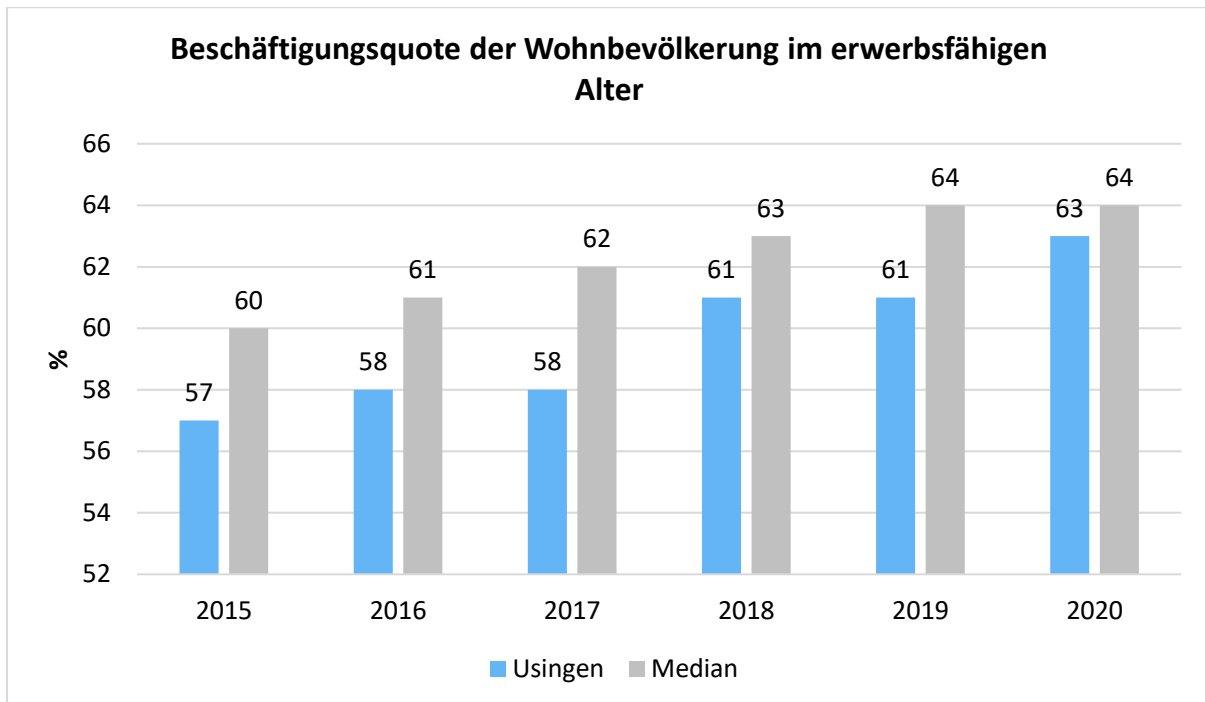
Als Indikator für die Entwicklung der örtlichen Wirtschaft kann die Zahl der sozialversicherungspflichtig Beschäftigten herangezogen werden, die vor Ort arbeiten. Enthalten sind also alle Personen (auch Einpendler), die vor Ort einer Beschäftigung nachgehen. In dieser Zahl nicht enthalten sind Auspendler. Die Darstellung erfolgt in Relation zur Einwohnerzahl.





### Beschäftigungsquote der örtlichen Bevölkerung im erwerbsfähigen Alter

Zur abschließenden Beurteilung der Entwicklung des Arbeitsmarktes wird noch dargestellt, wieviel Prozent der örtlichen Wohnbevölkerung im erwerbsfähigen Alter von 18 - 65 Jahre einer sozialversicherungspflichtigen Beschäftigung nachgehen. Hier fließen sowohl die vor Ort tätigen Beschäftigten als auch die Auspendler ein, die an einem anderen Ort beschäftigt sind.

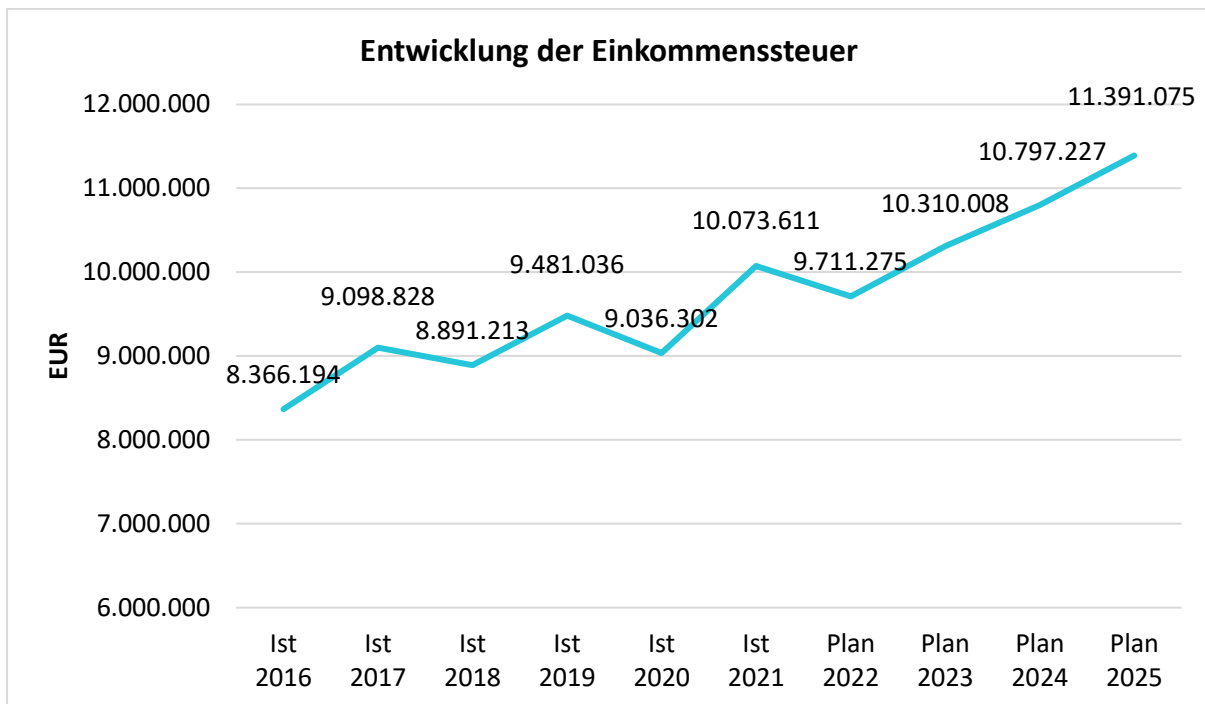


Auffällig ist, dass trotz der Lage Usingens am Rande des Rhein-Main-Gebiets die Beschäftigungsquote unterdurchschnittlich ist.



## 19.5 Verteilungsschlüssel der Einkommenssteuer

Die mit Abstand größte Einnahmeposition Usingens ist der Anteil an der Einkommenssteuer. In den vergangenen Jahren lagen die Einnahmen hieraus bei:



### Anteil der Einkommenssteuer

	Anteil der EKSt am Kernertrag 2021 in %
Anteil Einkommensteueranteil am Kernertrag	34

Aufgrund des gewichtigen Anteils der Einkommenssteuer bedarf sie einer besonderen Betrachtung.

Zwar sind die Erträge der Einkommenssteuer in den letzten Jahren stetig gestiegen, jedoch ist das zu relativieren, da diese Entwicklung aufgrund des wirtschaftlichen Aufschwungs auf ganz Deutschland zutrifft. In 2020 ist eine Corona bedingte Verschlechterung zu erkennen, von welcher sich die Einkommenssteuer in 2021 allerdings wieder erholen konnte.

Der Gemeindeanteil an der Einkommensteuer wird nach einem Verteilungsschlüssel auf die Gemeinden aufgeteilt, der aufgrund der Bundesstatistiken über die Lohnsteuer und die veranlagte Einkommensteuer ermittelt und festgesetzt wird. Hierzu wird das Steueraufkommen Usingens in das Verhältnis aller hessischen Gemeinden gesetzt. Maßgeblich für den Verteilungsschlüssel sind das individuelle Steueraufkommen bzw. die Einkommenssituation der Usinger Bürger.

Die Analyse hat ergeben, dass sich trotz gestiegener Einwohnerzahl die Einkommenssituation der Usinger Bürger im Vergleich zum hessischen Durchschnitt verschlechtert hat.



Die Verschiebung der sozialen Struktur konnte in Usingen durch umfangreiche Analysen bestätigt werden und ist gegenläufig zum deutschlandweiten Trend. Ein möglicher Grund ist die Vorhaltung von einer großen Zahl an sozial gefördertem Wohnraum. Usingen hat mehr sozialen Wohnraum als alle anderen Kommunen im Usinger Land zusammen.

Mit Stichtag 31.12.2013 wurde der Verteilungsschlüssel für die Jahre 2018 - 2020 neu festgelegt. Die Einschätzungen der Verwaltung sind eingetroffen und der Schlüssel verschlechterte sich noch ein weiteres Mal mit Auswirkungen von rund 170.000 € gegenüber dem alten Schlüssel.

Die wiederholte Verschlechterung der Schlüssel "kostete" die Stadt Usingen seit 2012 fast 2,0 Mio. € Einnahmen.

Mit Stichtag 31.12.2016 wurde der Verteilungsschlüssel für die Jahre 2021-2023 neu festgelegt. Glücklicherweise stagniert er für diesen Zeitraum, insbesondere dadurch, dass hier nun das Neubaugebiet Schleichenbach II vollständig enthalten ist. Dies darf aber nicht vor der grundsätzlichen Problematik der sozialen Struktur hinwegtäuschen.





## 19.6 Kapitalmarktrisiko

Die Stadt Usingen hat keinerlei Risikoanlagen oder dergleichen in ihrem Bestand.

Grundsätzlich besteht das Risiko von steigenden Zinsen. Auch wenn der Leitzins bereits seit langem auf Rekordtiefstand ist, kann die Entwicklung zwar langfristig wieder nach oben gehen, im Hinblick auf die derzeitige Corona-Krise und die damit verbundenen wirtschaftlichen Folgen ist davon auf Sicht aber nicht auszugehen.

Besonders anfällig für Zinssteigerungen sind i.d.R. die kurzfristig angelegten Liquiditätskredite, welche zum Stichtag 0,00 Euro betragen. Dadurch ist in diesem Bereich zum jetzigen Zeitpunkt kein Risiko gegeben.

Das Risiko im Bereich der Investitionskredite wurde durch langfristige Darlehenslaufzeiten (mithin über 30 Jahre) und durch eine breite Streuung der Laufzeiten minimiert. Ein Verzeichnis der laufenden Darlehen mit Zinssatz und Ablaufdatum der Zinsbindung findet man im jeweiligen Haushalt der Stadt Usingen.

In 2021 wurden zwei endfällige Darlehen (insgesamt 68.011,84 €) abgelöst.

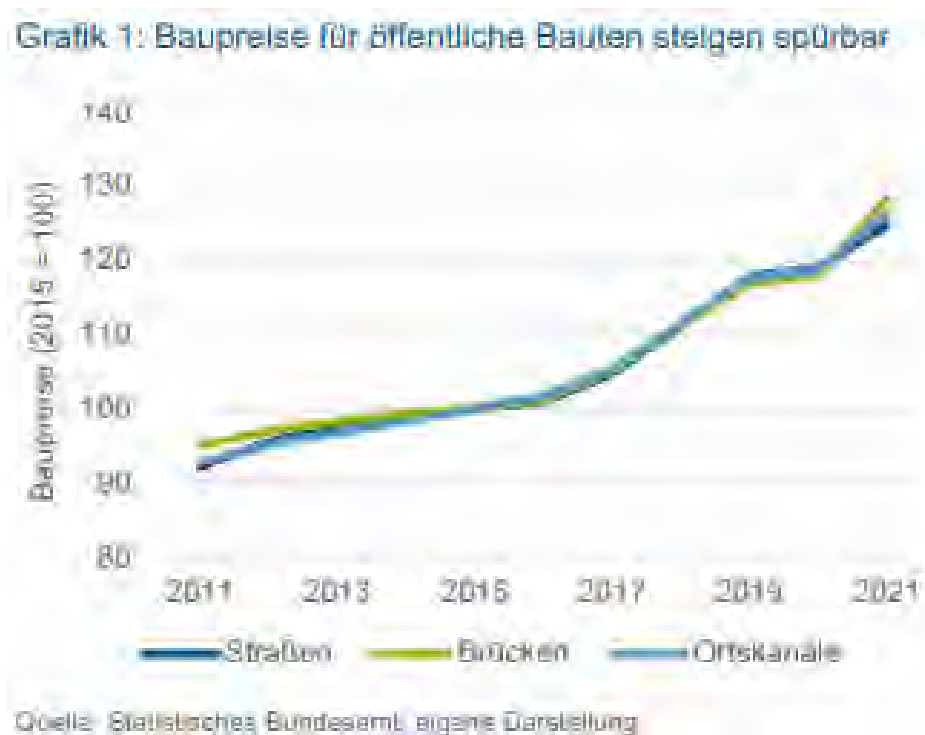
Auch auf langfristige Sicht (10 Jahre) werden sechs weitere Kredite bis zum Ablauf ihrer Zinsbindung nahezu vollständig getilgt sein.



## 19.7 Investitions- und Sanierungsstau

Wie in vielen Kommunen Deutschlands zwingt die Haushaltskonsolidierung zu Einsparungen. Dadurch müssen oft notwendige Sanierungen und Investitionen verschoben werden. Zwar war dies in 2021 nicht der Fall, aber zeitlich und personell an Grenzen stoßend, konnte mit dem Abbau des Investitionsstaus nur begonnen werden.

Hinzu kommt, dass die Preise insbesondere in der Baubranche regelrecht explodieren und so die finanzielle Belastung kaum abzuschätzen ist.



Bei einer Abfrage im Bauamt wurden folgende Projekte genannt, die in Zukunft hohe bzw. höhere Sanierungskosten verursachen werden:

- Neubau Feuerwehrstützpunkt Usingen.

Schäden an Fassade. Energetische Sanierung, Heizungsanlage, Haustechnik und Vorgaben der Unfallkasse sowie FOVO. Aktuell werden die Kosten der Gesamtmaßnahme bei rund 11 Mio. € liegen. Für die Baumaßnahme werden außerdem Fördergelder Hessenkasse beantragt. Ausschreibungen erfolgen in 2022, Baubeginn wird 2023 sein. Sanierung bzw. Ertüchtigung der Feuerwehrgerätehäuser in den Stadtteilen, auch hier wurden durch die Unfallkasse Hessen erhebliche Mängel festgestellt. Eine erste Machbarkeitsstudie und Grobkostenschätzung wurde von einem Architekturbüro erarbeitet. Die Umsetzung der Machbarkeitsstudie für alle Feuerwehren wird noch den politischen Gremien vorgestellt.

Im Haushalt 2022 wurden 800.000 € für den Start der Maßnahme eingeplant.



Stand April 2022: Maßnahme wurde begonnen. Die Beauftragung der Projektsteuerung steht kurz vor dem Abschluss, das Vergabeverfahren für alle Planungsleistungen haben begonnen.

- Kavaliershhaus Usingen.

Sanierungsbedürftigkeit von Fassade, Gauben und Fenster. In die Tiefgarage der Naspa dringt über das Eingangspodest des darüber liegenden Heimatmuseums Wasser ein. Die Sanierung soll mit Kostenübernahme 50/50 (Stadt/Naspa) durchgeführt werden, wofür 20.000 € im Haushalt 2022 vorgesehen sind.

Stand April 2022: Maßnahme wurde von der NASPA in 2023 verschoben.

- Rathaus Usingen – Gebäudeteile Rathaus Café und Rathaus II, Mängelbehebung aus Gutachten.

Hier muss eine genaue bauphysikalische Betrachtung der betroffenen Gebäudeteile vorgenommen werden, bevor eine Aussage zu den geeigneten Sanierungsmaßnahmen bzw. zu den Kosten dieser Maßnahmen getroffen werden kann. Zudem sind weitere kleinere Ausbesserungen an der Fassade, im Innenbereich und der Eingangstreppe notwendig.

Stand April 2022: Die Sanierung ist in den mittelfristigen Finanzplanungen für 2025 vorgesehen. Eine bauphysikalische Betrachtung ist noch nicht erfolgt und im HH 2022 nicht geplant.

- Rathaus Usingen - Gebäudeteil Wilhelmstraße 1.

Für die anstehenden Sanierungsmaßnahmen an Fassade und Fachwerk soll ein Planungsbüro Untersuchungen durchführen und Kosten schätzen.

Stand April 2022: Die Sanierung ist in den mittelfristigen Finanzplanungen für 2025 vorgesehen. Eine bauphysikalische Betrachtung ist noch nicht erfolgt und im HH 2022 nicht geplant.

- Goldschmidtshaus Pfarrgasse 1.

Sanierungsmaßnahmen Feuchtigkeit im Kellergeschoß, Sanierung von Sockel und Eingangstreppeanlage.

Stand April 2022: Die Sanierung ist im HH 2022 nicht geplant.

- Trauerhalle Usingen.

Hier stünde eine komplette Grundsanierung des Gebäudes an. Eine diesbezügliche Maßnahmenaufstellung und Kostenschätzung wurde bereits erstellt, eine Abwägung zwischen Sanierung und Abriss/Neubau ist zu treffen.

Stand April 2022: Eine Entscheidung zum Abriss/Neubau ist noch nicht erfolgt und damit verbunden, keine Haushaltsmittel für 2022 vorgesehen.



- Trauerhalle Eschbach.

Hier stünde eine komplette Grundsanie rung des Gebäudes an. Eine diesbezügliche Maßnah menaufstellung und Kostenschätzung wurde bereits erstellt, eine Abwägung zwischen Sanierung und Abriss/Neubau ist zu treffen.

Stand April 2022: Eine Entscheidung zum Abriss/Neubau ist noch nicht erfolgt und damit verbunden, keine Haushaltsmittel für 2022 vorgesehen.

- Sanierung Wohnhaus Usinger Straße 38 in Eschbach.

Hier stünde eine komplette Grundsanie rung des Gebäudes an. Eine diesbezügliche Maßnah menaufstellung und Kostenschätzung (320.000 € inkl. Planungskosten) ist aufgestellt worden. Mit dem Arzt wurde bereits durch dem BM die Möglichkeit eines Neubaus des Feuerwehrgerätehauses inkl. Arztpraxis besprochen, was die Praxissanie rung im Altbau evtl. Kostenmäßig auf ein Minimum reduzieren könnte.

Einem Verkauf der Liegenschaft wurde durch die Gremien ausdrücklich widersprochen.

Stand April 2022: Sanierungskonzept ist noch nicht erstellt. Ausführung der Maßnahme in 2022 nicht im Haushalt vorgesehen und nicht realisierbar.

In eigener Ermittlung sind Maßnahmen in Höhe von 500.000€ anstehend/umzusetzen.

- Alte Schule Merzhausen, Dachsanierung und energetische Sanierung Fassade.

Das Dach ist sanierungs- bzw. erneuerungsbedürftig. Die anfallenden Kosten sind abhän gig von der noch zu wählenden Nutzungsvariante (Wohnen, Lager, Vereinsräume, etc.) des Dachgeschosses und es bestehen Mängel die den Brandschutz (Fluchtwegführung) im Kindergartenbereich betreffen. In diesem Zusammenhang wird eine Nutzungsände rung mit Erweiterung der Kita um die Mietswohnung geprüft.

Im Haushalt 2022 wurden für den ersten Teil dieser Maßnahme 230.000 € vorgesehen.

Stand April 2022: Die geforderten Brandschutzmängel sind geprüft worden, es liegen Nut zungskonzepte für eine Flächenerweiterung zur Diskussion vorliegen. Die baulichen Maß nahmen könnten nach politischem Beschluss begonnen werden.

- Bürgerhaus Kransberg. Sanierungsbedürftigkeit Dach.

Hier stünde eine komplette Grundsanie rung des Gebäudes an. Eine diesbezügliche Maßnah menaufstellung und Kostenschätzung wird derzeit erarbeitet.

Hierfür wurden im Haushalt 2022 insgesamt 195.000 € vorgesehen.

Stand April 2022: Es wurden vom Planungsbüro verschiedene Optionen für die Gestaltung eines Neubaus entworfen, welche zu prüfen sind und eine Auswahl zu treffen ist. Der politische Beschluss soll vor der Sommerpause erfolgen.



- Bürgerhaus Wilhelmsdorf.

Umsetzung von Brandschutzbestimmungen gemäß Baugenehmigung zum Weiterbetrieb. Hierfür sind in 2022 Planungs- und Ausschreibungskosten angesetzt.

Stand April 2022: Vergabe der baulichen Maßnahmen ist in Bearbeitung und teilweise bereits erfolgt. Die Maßnahme wird Inanspruchnahme von Fördergeldern um einen Anbau eines barrierefreien WC erweitert. Hierfür hat die Planungsphase begonnen.

- Bürgerhaus Michelbach.

Hier ständen die Sanierung der Mietwohnung im Dachgeschoss sowie die Sanierung der Heizungsanlage, des Daches und der Elektrik an. Hierfür könnten dann ggf. Fördergelder beantragt werden.

Stand April 2022: Maßnahme ist im HH 2022 nicht berücksichtigt.

- Bürgerhäuser gesamt.

Machbarkeitsstudie zur Barrierefreiheit und Überprüfung der Baugenehmigungen auf Ist stand.

Stand April 2022: Nicht erfolgt und im HH nicht geplant.

- Wohnhaus Forsthausstraße 1, Wernborn.

Hier Komplettisanierung erforderlich. Hier stünde eine komplette Grundsanierung des Gebäudes an. Eine diesbezügliche Maßnahmenaufstellung und Kostenschätzung müsste zunächst noch erstellt werden.

Die Fachabteilung Gebäudeunterhaltung empfiehlt, aufgrund des umfangreichen Investitionsstaus, den Verkauf der Liegenschaft bzw. den Abbruch des Gebäudebestandes und den Verkauf des beräumten Baugrundstücks.

Stand April 2022: Maßnahmenaufstellung und Kostenschätzung in Eigenermittlung bei ca. 700.000€ Maßnahme ist im HH 2022 nicht berücksichtigt und die Empfehlung lautet auf Verkauf des Gebäudes

Hugenottenkirche.

Hier ist eine konzeptionelle Überarbeitung der Bücherei verbunden mit kleineren Umbaumaßnahmen erforderlich. Im Einzelnen wäre hier die aus den 1980ern bestehende Inneneinrichtung der Bücherei und die Überarbeitung des Holzbodens im Versammlungsraum des 1. OG zu nennen.

Stand April 2022: Es wurden Finanzmittel in Höhe von 115.000€ ermittelt. Im HH nicht berücksichtigt.



- Kindergarten Eschbach.

Auch hier fehlen im Hinblick auf das Neubaugebiet Kindergartenplätze. Des Weiteren befindet sich der Kindergarten sowie die Dachflächen in einem Sanierungsbedürftigen Zustand.

Stand April 2022: Für eine Komplettsanierung ähnlich der KiTa Schlappmühler Pfad, wurden 1.700.000€ eigens ermittelt. Entscheidung über das weitere Vorgehen ist ausstehend.

- Café Ole/Altes Forsthaus.

Feuchte Kellerwände, hier müsste die Abdichtung erneuert werden. Absprache mit HTK Kostenübernahme 50/50 (geplant in 2023).

Stand April 2022: Kostenübernahme ist mit HTK noch in Klärung.

Durch die Abarbeitung dieses Sanierungsstaus werden enorme jährliche zusätzliche Kosten in Form von Abschreibungen und Zinsen zu tragen sein. In welchem Ausmaße dies der Fall sein wird, lässt die Mittelfristige Ergebnis- und Finanzplanung zum Haushalt 2022 erahnen. Diese Folgekosten werden Usingen möglicherweise in Zukunft an den Rand der Finanzierbarkeit bringen.

Zusätzlich sind noch folgende Maßnahmen aufzuführen:

<b>Bürgerhäuser</b>
<b>BGH Eschbach:</b> Eine Erneuerung der Heizungsanlage ist dringend vorzunehmen. Die genutzte Anlagentechnik aus 1984 ist vom Hersteller abgekündigt und es stehen keine Ersatzteile mehr zur Verfügung. Ein Modernisierungskonzept mit Planungskosten wird erarbeitet.
<b>BGH Wernborn:</b> Für die vorhandene Lüftungsanlage steht eine grundlegende Sanierung und Modernisierung an. Vorab ist eine statische Prüfung durchzuführen, ob die bestehende Anlage auf dem Dach erneuert werden kann, oder eine Verlegung auf das umlaufende Gelände möglich ist.  Umbau der beiden WCs im EG zu einem Barrierefreiem WC wurden schon mehrfach vom Ortsbeirat angefragt.  Umbau der WCs/Duschen neben den Umkleidekabinen muss auch die nächsten Jahre gemacht werden.
<b>BGH Merzhausen:</b> Die Heizungsanlage ist von 1990. Die Anlage muss energetisch auch auf einen neuen Stand gebracht werden bevor teure Reparaturen anfallen.
<b>BGH Michelbach:</b> Das Bürgerhaus und die Feuerwehr Michelbach werden noch mit Nachtspeicheröfen beheizt.  Beide Gebäude werden jährlich mit über 100.000kWh Strom beheizt (ohne die Wohnung und Schützenverein) Hier ist der Einbau einer zentralen Heizungsanlage incl. Einbindung der Feuerwehr zwingend notwendig.



## Feuerwehren

### Gerätehäuser Stadteile:

Im Bezug auf die Prüfberichte des Technischen Prüfdienstes Hessen, bestehen teilweise erhebliche bauliche und sicherheitstechnische Mängel.

Gemäß einer Modernisierungs- und Entwicklungsuntersuchung aus 2021 verfügen die Standorte Eschbach, Kransberg, Michelbach, Wernborn und Wilhelmsdorf über stark eingeschränktes bis hin zu keinem Entwicklungs- und Modernisierungspotenzial.

### Feuerwehr Wilhelmsdorf

Bei der Sanierung 2011 (?) wurde keine Heizungsanlage eingebaut und das Gebäude notdürftig mit Heizlüftern in allen Räumen beheizt. Das Gebäude braucht ca. 25.000 kWh Strom jährlich. Durch den Einbau einer Wärmepumpe und Heizkörpern könnte der Verbrauch um mindestens die Hälfte reduziert werden.

### Feuerwehr Michelbach:

Das Bürgerhaus und die Feuerwehr Michelbach werden noch mit Nachtspeicheröfen beheizt.

Beide Gebäude werden jährlich mit über 100.000kWh Strom beheizt (ohne die Wohnung und Schützenverein) Hier ist der Einbau einer zentralen Heizungsanlage incl. Einbindung der Feuerwehr zwingend notwendig.

## Gebäude allgemein

### Dächer

Die in 2021 erstmalig fachmännisch ausgeführte Wartung von 23 Dachflächen städtischer Gebäude, weist starke bauliche Mängel auf.

In den Folgejahren sind dringlich umfangreiche Dachsanierungen vorzunehmen. Eine Übersicht und Prioritätenliste ist in Bearbeitung.

### Blumenladen Wilhelmstraße 3

Die Heizungsanlage muss dringend saniert werden. Anlage ist von 1986. Es gibt dafür keine Ersatzteile mehr.

### Hugenottenkirche

Die Heizungsanlage der Firma Hydrotherm die dort verbaut ist gibt es nicht mehr was die Ersatzteilversorgung sehr schwierig macht.

Zudem ist die Anlage von 1994 und mit fast 30 Jahren energetisch weit entfernt vom heutigen Standard.

### Wohnhaus Gartenfeldgasse 2 in Usingen

Es stehen Sanierungs- und Renovierungsmaßnahmen gemäß Bauzyklus am Dach, Fassade und Balkon an. 200.000€ in eigener Ermittlung.

Der Verkauf der Liegenschaft wird empfohlen.

### Wohnhaus Friedrichstr. 1 in Eschbach

Gebäude hat einen massiven Sanierungsstau – muss grundlegend saniert werden (Heizungsanlage, Wasser-, Strom- und Abflussleitungen, Bad, Böden, eventuell Fenster und Dach).

Der Verkauf der Liegenschaft wird empfohlen.

### Bauhof

Die Heizungsanlage ist auch von 1990 und muss saniert werden. Soll eventuell mit dem Neubau der Feuerwehr darüber versorgt werden.

In den Fahrzeughallen sind noch alte Luftheizer verbaut, bei einer Sanierung der Heizung sollten diese gegen eine Deckenstrahlheizung getauscht werden um Energie zu sparen.

Diverse Fenster im Gebäude müssen getauscht werden.



## 19.8 Sonstige finanzielle Risiken

Die Stadt Usingen hält zum 31.12.2021 folgende Bürgschaften vor:

- Turn- und Sportverein Merzhausen in Höhe von 30.000 € zugunsten der Frankfurter Volksbank.
- Usinger Turn und Sportgemeinschaft (UTSG) in Höhe von 60.000 €.

Ein Ausfallrisiko besteht nach heutigen Erkenntnissen aus den laufenden Bürgschaften nicht.

Kalkulierbare Risiken sind aus den laufenden Verträgen der Stadt abzuschätzen. Diese Verträge sind in einer Vertragsdatenbank hinterlegt und beinhalten keine Risiken.

Weitere finanzielle Risiken aus Verträgen und Rechtsstreitigkeiten oder noch offenen Rechnungen bestehen ebenfalls nicht. Es wurden im Jahr 2021 keine Bürgschaftserklärungen, Patronatserklärungen, Treuhandverpflichtungen, Garantien oder andere kreditähnliche Rechtsgeschäfte oder sonstige Haftungsverhältnisse abgeschlossen.

Die Innenverdichtung mit Wohnraum und das damit einhergehende Bevölkerungswachstum erfordert auch weiterhin den Ausbau der Kinderbetreuung. Zwar wurden mittelfristig ausreichend Kapazitäten mit der Kita von Wabe e.V. geschaffen, dennoch birgt das Wachstum das Risiko, weitere Ausbauten oder Neubauten mit exponentiell wachsenden Kosten schaffen zu müssen, die die finanzielle Lage Usingens schnell in Schieflage bringen könnten.

## 19.9 Organisatorische Risiken

Ebenfalls nicht auszuschließen sind Risiken aus der Organisation der Verwaltung, wie menschliche Fehler, personelle Engpässe, Überstunden oder arbeitsrechtliche Risiken.

Mit Einführung von internen Kontrollsystemen (IKS) im Bereich Personal, Finanzwesen und Vergabe von Aufträgen wurde ein Instrument geschaffen diese Risiken auf das Geringste zu minimieren.

Darüber hinaus hat sich die Stadt gegen etwaige Schäden versichert. Bei der Vermögenseigenschaftsversicherung wurde ein Vertrag abgeschlossen, der bei Unterschlagungen einen Schaden von 500.000 € abdeckt. Zusätzlich besteht ein Versicherungsschutz bei Regressansprüchen gegen Verantwortliche bei Dienstpflichtversicherungen.





## 20 Zielsetzung und Strategie

Die GemHVO sieht in den einzelnen Teilhaushalten vor, dass die Politik politische Leistungsziele festlegt. Dies wurde nun in der Haushaltsplanung 2022 umgesetzt.

Auch die Formulierung strategischer Ziele leitet sich in erster Linie aus den von der Verwaltung formulierten Zielen ab bzw. aus den Wahlprogrammen der Parteien.

Ein erklärtes Ziel ist die **Wirtschaftsförderung**. Insbesondere in der Corona Krise unterstützte die Stadt Usingen die örtliche Wirtschaft z.B. durch ein groß angelegtes Weihnachtsgewinnspiel sowie durch den Verzicht auf Gebühren. Seit 2021 wird ein weiterer Fokus auf den Ausbau des **Breitbandanschlusses** für alle Stadteile gelegt.

Die **Vereinsförderung** wurde insbesondere durch den Verzicht auf die Beiträge gemäß Vereinsförderrichtlinien unterstützt.

Es wurden Anstrengungen für die **Nachverdichtung von Wohnraum** unternommen, um auch weiterhin zu den bevölkerungsmäßig wachsenden Kommunen zu zählen. Auf die damit verbundenen Risiken und Kosten insbesondere in der Kinderbetreuung wurde bereits im vorherigen Kapitel hingewiesen.

Die Schaffung von **bezahlbarem Wohnraum** steht weiterhin auf der politischen Agenda. So wurde 2020/2021 der Bebauungsplan „Pestalozzistraße/Altes Krankenhaus“ auf den Weg gebracht, indem 20 % bezahlbarer Wohnraum festgeschrieben wurden. Unbestritten ist der Bedarf an günstigen Wohnraum sehr hoch, allerdings könnten solche Maßnahmen die zuvor beschriebenen Auswirkungen auf den Einkommenssteuerschlüssel weiter verschärfen. Die geplanten Baugebiete in Eschbach und Merzhausen könnten diesem Trend gegensteuern.

Die Strategie der nächsten Jahre wird zudem entscheidend von **Sanierungsmaßnahmen** geprägt sein. An erster Stelle ist hier die Feuerwehr Usingen zu nennen, aber auch weitere **Feuerwehren** sowie **Kindertagesstätten** wie z.B. in Eschbach stehen weit oben auf der Prioritätenliste.

Der Umweltschutz steht immer mehr im Fokus. Entsprechend arbeitet Verwaltung und Politik an einem **Nahmobilitätskonzept**.

Gleichzeitig steht die Verwaltung seit 2020 in einem andauernden Modernisierungs- und **Digitalisierungsprozess** und konnte ihr Ziel, bis 2022 die komplette EDV ausgetauscht und auf neue Strukturen gestellt zu haben, im Frühjahr 2022 bereits erreichen. Das Online Angebot wird für die Bürger weiterhin nach und nach ausgebaut. Die Stadt Usingen ist in diesem Bereich eine der Modellkommunen des Landes Hessen.



## 21 Abschließende Wertung

Die politisch Verantwortlichen haben wie die Verwaltung in den vergangenen Jahren ausgewogen gehandelt und in Verbindung mit steigenden Steuereinnahmen eine sehr gute Grundlage für die Zukunft gelegt. Usingen hat bisher als eine der wenigen Kommunen durch die Corona Pandemie finanziell nicht gelitten und steht so gut dar, wie zuletzt vor der Finanz- und Wirtschaftskrise. Und dies mit nach wie vor einer der niedrigsten Steuern- und Gebührenbesätze in der Region.

Diese Grundlage steht allerdings durch die wirtschaftlichen Spätfolgen der Corona-Krise sowie des Ukraine-Krieges auf einem unsicheren Fundament.

Es bleibt also abzuwarten, wie sich die wichtigen Einnahmepositionen der Stadt (Gemeindeanteil an der Einkommensteuer, die Schlüsselzuweisungen und die Gewerbesteuer) in den folgenden Jahren entwickeln werden und ob größere Gewerbesteuerrückzahlungen wie in Nachbargemeinden zu leisten sein werden.

An diesen Einnahmen werden sich dann auch die Ausgaben zu orientieren haben, denn auch die Bürger sind von dieser Krise finanziell betroffen, so dass sich eine Finanzierung von größeren Ausgaben über höhere Steuern dem Grunde nach verbietet.

Wie in den vorherigen Kapiteln festgestellt, müssen neben den positiven finanziellen Abschlüssen der letzten Jahre aber auch die zukünftigen enormen finanziellen Risiken stets im Auge behalten werden. Insbesondere durch den Abbau des Sanierungsstaus werden zukünftige Haushalte deutlich mehr belastet. Sollte die Kinderbetreuung noch weiter ausgebaut werden müssen, werden auch hier enorme zusätzliche Kosten auf die Stadt zukommen.

Ein anderer Punkt sind die Leistungsfähigkeit und die Kosten der Verwaltung. Hier ist der schon vor vielen Jahren eingeschlagene Weg der interkommunalen Zusammenarbeit eine Grundlage dafür, dass Usingen über eine effiziente und zugleich kostengünstige Verwaltung verfügt, die nun mehr denn je gefordert ist kurz-, mittel und langfristige Lösungen zu erarbeiten, wie mit der sich an die Corona-Krise anschließenden Finanzkrise umgegangen werden kann.

Die weitere Digitalisierung der Verwaltungsabläufe wird dabei helfen, die Effizienz der Verwaltung noch weiter zu erhöhen.

Usingen, den

Steffen Wernard

Bürgermeister