

# Stadt Usingen



# Haushaltsplan

# 2022

# Inhaltsverzeichnis

1.	Vorbericht zum Haushaltsplan.....	3
2.	Finanzstatusbericht .....	72
3.	Haushaltssatzung.....	88
4.	Haushaltssicherungskonzept .....	91
5.1	Produktrahmen.....	100
5.2	Budgetierungsrichtlinie .....	106
5.3	Begriffliche Erläuterungen.....	118
6.	Ergebnishaushalt .....	121
7.	Finanzhaushalt.....	122
8.	Investitionsprogramm.....	124
9.	Teilergebnis- und Teilfinanzhaushalte mit Produktbeschreibungen und jeweils zugehörigen Investitionen .....	133
10.	Stellenplan .....	567
11.	Verpflichtungsermächtigungen .....	573
12.	Übersicht über die Verbindlichkeiten .....	575
13.	Übersicht über die Fraktionsmittel .....	578
14.	Übersicht über die Rückstellungen und Rücklagen .....	580
15.	Überblick über die Gebühren und Steuerhebesätze.....	582
16.	Ergebnis-, Finanz- und Vermögensrechnung des Jahresabschluss 2020 .....	584

Stadt Usingen

## Vorbericht 2022

2022



# Inhaltsverzeichnis

---

1 Vorbemerkungen .....	2
2 Rückblick über die vergangenen Haushaltsjahre .....	4
3 Übersicht über die Haushaltslage 2022 .....	5
3.1 Rahmenbedingungen bei der Haushaltsplanung 2022 .....	5
3.2 Neuerungen im Haushalt 2022 .....	6
3.3 Übersicht über den Haushalt 2022 .....	7
4 Erträge .....	9
4.1 Steuern .....	13
4.2 Erträge aus Zuwendungen und allgemeinen Umlagen .....	20
4.3 Sonstige Ertragsarten .....	23
5 Aufwendungen .....	28
5.1 Personalaufwand .....	31
5.2 Sach- und Dienstleistungsaufwand .....	34
5.3 Gesetzliche Umlageverpflichtungen, Zuweisungen und Transferleistungen .....	36
5.4 Abschreibungen .....	40
5.5 Zinsen und sonstige Finanzaufwendungen .....	42
6 Finanzplan .....	44
6.1 Investitionstätigkeit .....	46
6.2 Finanzierungstätigkeit .....	48
7 Ergebnis in der Mittelfristigen Finanzplanung .....	50
8 Verschuldung .....	52
9 Sonstige allgemeine Entwicklungen .....	54
9.1 Kinderbetreuung .....	54
9.2 Familie Max Mustermann .....	58
9.3 Bevölkerung .....	59
9.4 Wirtschaft und Arbeitsmarkt .....	63

## 1 Vorbemerkungen

Gemäß § 6 GemHVO soll der Vorbericht einen Überblick über den Stand und die Entwicklung der Haushaltswirtschaft im Haushaltsjahr unter Einbeziehung der beiden Vorjahre geben. Er soll insbesondere einen Ausblick auf wesentliche Veränderungen der Rahmenbedingungen der Planung und die Entwicklung wichtiger Planungskomponenten innerhalb des Zeitraums der mittelfristigen Ergebnis- und Finanzplanung enthalten. Im Vorbericht soll außerdem erläutert werden, welche Auswirkungen sich durch die erwartete Bevölkerungsentwicklung auf die Kommune und ihre Einrichtungen voraussichtlich ergeben werden (Demografischer Wandel).

Mit dem zusätzlichen Angebot des interaktiven Haushaltsplanes der Firma Interkommunale Vergleichssysteme GmbH (IKVS) ist der Haushalt der Stadt Usingen zudem noch digital, übersichtlich, interaktiv und mit zahlreichen zusätzlichen Informationen sowie flächendeckenden Kennzahlen online dargestellt. Bei den in diesem Vorbericht verwendeten Kennzahlenvergleichen ergibt sich der Wert der Vergleichskommunen aus dem Durchschnitt hessischer Kommunen in der Größenordnung 10.000 - 20.000 Einwohner.

Die Corona Krise hat den Kommunen deutschlandweit schwere Einbußen gebracht. Insbesondere die Gewerbesteuer brach in vielen Kommunen stark ein. Usingen blieb von dieser Entwicklung glücklicherweise weitestgehend verschont. Wie überall sanken zwar die Einnahmen aus der Einkommenssteuer, der große Einbruch blieb jedoch aus. Bei der Gewerbesteuer konnte 2020 sogar das stärkste Ergebnis überhaupt erreicht werden und auch 2021 sind die Einnahmen bisher noch nicht ungewöhnlich niedrig. Zusätzlich kann die Stadt aufgrund der starken Jahre 2018 - 2020 auf Rücklagen zugreifen, sodass die finanzielle Basis in Usingen trotz Corona Krise als "gut" bewertet werden kann. Allerdings mehren sich die Risiken und die Zeichen stehen mittel- bis langfristig schlechter.

Zum einen können die Folgen der Corona Krise immer noch kommen. Insbesondere bei der Gewerbesteuer können jederzeit und unerwartet große Rückzahlungen fällig werden, die die finanzielle Situation ad-hoc in Schieflage bringen kann. In Nachbarkommunen hat sich dies beispielhaft gezeigt. Aber vor allem der seit vielen Jahren vorhandene Investitionsstau wird sich mehr und mehr auf den Haushalt auswirken, sei es durch steigende Sanierungsaufwendungen oder in Folge von Abschreibung/Verzinsung von Investitionen. Da die Belastungen hier in naher Zukunft erheblich steigen werden und der mittelfristigen Planung eine deutlich gesteigerte Beachtung geschenkt werden muss, wird der Haushalt 2022 daher erstmals in geänderter Darstellung ausgearbeitet. Damit die mittelfristige Planung nicht am Ende des Zahlenwerks auf den üblichen zwei Seiten "untergeht", wird die mittelfristige Planung direkt in die einzelnen Produkte integriert, sodass in jedem Bereich schon heute ersichtlich wird, wie sich die Rahmenbedingungen ändern werden.

Die vorher genannten Rücklagen und insbesondere die vorhandenen Rückstellungen für Kreis- und Schulumlagen können in 2022 dazu genutzt werden, den Ergebnishaushalt auszugleichen. Auch 2022 wird daher der Fokus viel mehr auf den Finanzhaushalt gelegt werden müssen. Da Rücklagen und Rückstellungen nicht liquide sind, wird der Finanzhaushalt die "wahre Lage" in 2022 deutlich besser darstellen. Der erforderliche Ausgleich dessen, indem der Zahlungsmittelüberschuss mindestens die Tilgung deckt, wird in 2022 nicht möglich sein. Nur aufgrund des Finanzplanungserlasses in Folge der

Corona Krise wird dieser Umstand genehmigungsfähig sein, da noch ausreichend Liquidität zur Verfügung steht, um diese Zahlungsmittelverluste zu decken.

**Die Kernbotschaft für die Haushaltsplanung 2022 heißt daher: Nur durch den Rückgriff auf Rücklagen/Rückstellungen und auf den Liquiditätspuffer kann der Haushalt 2022 (voraussichtlich) genehmigungsfähig aufgestellt werden. Steigende Kosten in Folge des Sanierungsstaus werden die Haushalte zukünftig erheblich belasten. Die heute getroffenen Entscheidungen stellen nicht nur die Weichen für morgen, sondern meist für viele Jahre oder Jahrzehnte. Es wird nicht möglich sein, in allen Bereichen den status-quo zu erhalten. Mit politischer Prioritätensetzung und Abwägungen hat die Stadt Usingen aber das Potenzial sich weiter zu entwickeln.**

## 2 Rückblick über die vergangenen Haushaltsjahre

### Jahresergebnisse

	2016	2017	2018	2019	2020
Ordentliche Erträge	27.056.148	35.631.467	36.112.772	39.040.709	40.316.559
Ordentliche Aufwendungen	27.033.710	33.800.239	34.811.723	37.127.816	36.959.874
<b>Verwaltungsergebnis</b>	<b>22.438</b>	<b>1.831.228</b>	<b>1.301.049</b>	<b>1.912.893</b>	<b>3.356.685</b>
Finanzerträge	78.864	120.006	105.367	227.902	95.404
Zinsen und sonstige Aufwendungen	873.963	973.614	884.413	1.089.047	628.950
<b>Finanzergebnis</b>	<b>-795.099</b>	<b>-853.607</b>	<b>-779.047</b>	<b>-861.145</b>	<b>-533.546</b>
<b>Ordentliches Ergebnis</b>	<b>-772.661</b>	<b>977.620</b>	<b>522.002</b>	<b>1.051.748</b>	<b>2.823.139</b>
Außerordentliche Erträge	3.805.808	5.350.661	960.737	1.124.664	223.758
Außerordentliche Aufwendungen	855.523	3.142.693	48.541	384.405	212.333
<b>Außerordentliches Ergebnis</b>	<b>2.950.285</b>	<b>2.207.968</b>	<b>912.196</b>	<b>740.259</b>	<b>11.425</b>
<b>Jahresergebnis</b>	<b>2.177.624</b>	<b>3.185.588</b>	<b>1.434.198</b>	<b>1.792.007</b>	<b>2.834.564</b>

### Rückblick von größeren Maßnahmen in den letzten Jahren:

- Grundhafte Sanierung Kita Schlappmühler Pfad 1.827.329 €
- Grundhafte Sanierung Kita Arche Noah 1.821.129 €
- Gehwegebau: B275 Kreuzgasse/Neutorstr./Zitzergasse 1.710.575 €
- 2 x Raten Beteiligung Zweifeldsporthalle 1.500.000 €
- Wasser/Kanal B275 Kreuzgasse/Neutorstr./Zitzergasse 1.452.153 €
- Neubeschaffung Feuerwehrfahrzeuge und Geräte 1.436.400 €
  - Ersatzbeschaffung Löschgruppenfahrzeug HLF10 Usingen 269.834,90 € (2020)
  - Ersatzbeschaffung MLF Kransberg 173.587,13 € (2020)
  - Ersatzbeschaffung LF10 Wernborn 280.582,76 € (2020)
  - Ersatzbeschaffung TSF-W Usingen 43.665,37 € (2021)
- Ankauf Grundstücke (insbesondere Hattsteiner Allee 8-10) 772.938 €
- Neubeschaffung Bauhoffahrzeuge und Maschinen 558.530 €
- Straßenbeleuchtung insbesondere LED Umstellung 521.932 €
- Wasser/Kanal/Straße Klippenweg 397.537 €
- 100 Stellplätze Festplatz Neuer Marktplatz 314.616 €

Hinzu kommen weitere kleinere Baumaßnahmen z.B. im Straßenbau sowie Renovierungen an städtischen Liegenschaften, die die Folgekosten in den nächsten Jahren ansteigen lassen.

### 3 Übersicht über die Haushaltslage 2022

#### 3.1 Rahmenbedingungen bei der Haushaltsplanung 2022

Nachfolgend werden Rahmenbedingungen beschrieben, die der Haushaltsplanung 2022 zu Grunde liegen:

- Der Kalkulation der Steuereinnahmen liegt der Finanzplanungserlass mit der Septembersteuerschätzung des Hessischen Ministeriums des Innern und Sport zu Grunde. Bei dem Gemeindeanteil an der Einkommensteuer wird in 2022 ein Zuwachs von +4 % erwartet. Allerdings müssen wir bei dem Gemeindeanteil an der Umsatzsteuer in 2022 mit einem Einbruch rechnen. Die Gewerbesteuer wird individuell für die Belange Usingens bewertet. Hier haben wir aufgrund weiterhin guter wirtschaftlicher Lagen der größten Gewerbesteuerzahler mit dem Durchschnitt der letzten 3 Jahre gerechnet.
- Aus den außergewöhnlich starken Steuerjahren 2019 und 2020 wurden gemäß GemHVO Rückstellungen für Kreis- und Schulumlage gebildet, die in 2022 in Höhe von 1.666.800 € aufgelöst werden müssen und damit den Ergebnishaushalt verbessern.
- Der Haushalt 2022 leidet zwar an den Nachwirkungen der Corona Krise und damit an angepassten Steuererträgen, die Steuereinnahmen haben aber immer noch ein beständig hohes Niveau. Ob die positiven Prognosen des Finanzplanungserlasses Bestand haben bleibt abzuwarten.
- Der seit Jahren vorhandene Sanierungsstau kommt immer mehr zum Tragen. An zahlreichen städtischen Gebäuden sind zum Teil erhebliche Sanierungsmaßnahmen notwendig. Die Feuerwehr in Usingen steht vor einem Neubau mit erheblichen Folgekosten. Auch im Straßenbau sind noch zahlreiche Maßnahmen notwendig. Allein die Abschreibung dieser Maßnahmen wird die zukünftigen Haushalte an den Rand des Machbaren bringen. Für alle anderen Maßnahmen, die als nicht notwendig eingestuft wurden, gibt es sowohl in finanzieller, als auch in personeller Sicht keine freien Ressourcen.
- Bei den Personalaufwendungen wurde mit den zu erwarteten Tarifsteigerungen (1,8 %) kalkuliert. Aufgrund von Vorjahreserfahrungen wurden, stellvertretend für die gesamte Verwaltung, pauschal 100.000 € von den Personalkosten für zwischenzeitlich unbesetzte Stellen sowie langzeiterkrankte Mitarbeiter abgezogen. 4 neue Stellen sind eingeplant im Bereich Wirtschaftsförderung, Bauhof, Klimaschutzmanager sowie Umweltranger.
- Die Gebühren für Wasser, Abwasser und Müll wurden kostendeckend kalkuliert. Im Bereich Schmutzwasser, Niederschlagswasser und Abfallgebühren ist eine Senkung der Gebühren möglich, während die Wassergebühren konstant gehalten werden können. Somit wird der Usinger Max Mustermann im Vergleich zum Vorjahr entlastet.
- Durch die vom Land seit 2019 eingeführte 6-Stunden-Freistellung hat sich die Einnahmenstruktur im Kita-Bereich verändert. Die von den Bürgern nicht mehr zu zahlenden Kita-Gebühren werden durch Ausgleichszahlungen des Landes gedeckt. Hier hat das Land seinen Anteil stetig erhöht. Aber insbesondere durch die Neueröffnung der zusätzlichen Kita im Gewerbegebiet hat sich das Defizit im Kita-Bereich weiter deutlich erhöht und bleibt im Gesamthaus-



halt der Bereich der das mit Abstand größte Defizit verursacht. Eine Erhöhung der Kita-Gebühren aufgrund des Index für Lebenshaltungskosten und der Personalkosten des öffentlichen Dienstes gemäß Grundsatzbeschluss wurde in den Haushalt eingepreist.

- Die Hebesätze der Gewerbe-, Grundsteuer A und Grundsteuer B bleiben unangetastet. Im Gebührenbereich wird der Bürger sogar entlastet. Es scheint aber schon heute klar, dass die Steuersätze in Zukunft erhöht werden müssen, um die Folgen der Sanierungen zu finanzieren.

Der Investitionshaushalt wurde bis 2025 seriös geplant, um die anstehenden Maßnahmen aus dem vorhandenen Sanierungsstau und den daraus resultierenden riesigen Finanzierungsbedarf besser beurteilen zu können. Geprägt wird das Investitionsprogramm vom Neubau der Feuerwehr aber auch durch zahlreiche ISEK Maßnahmen, hier vor allem im Straßenbau, der Gründung der Stromnetzgesellschaft, der Beteiligung der Zweifeldsporthalle, weiteren Feuerwehrfahrzeugen und dem Pool aus Wasser-, Abwasser- und Straßenbau. Die Höhe der notwendigen Kreditaufnahmen wird erheblich steigen und damit den Haushaltsausgleich durch Zins aber vor allem Tilgungen deutlich erschweren. Intensives Abwägen zwischen dringend notwendigen Pflichtleistungen und freiwilligen Leistungen wird jetzt und auch in Zukunft, gerade im Hinblick auf die vorhandenen Personalressourcen, unabdingbar sein.

### **3.2 Neuerungen im Haushalt 2022**

Wie bereits in der Vorbemerkung beschrieben, werden in den einzelnen Produkten erstmals die Zahlen aus der mittelfristigen Planung integriert und daher nicht nur der Ansatz 2022 im Vergleich zu den Vorjahren dargestellt, sondern die Entwicklung bis 2025 fortgeschrieben. Hiermit wird man der Bedeutung der steigenden Kosten gerecht und vermittelt ein für die Haushaltsplanung 2022 notwendiges Bild in der Zukunft.

### 3.3 Übersicht über den Haushalt 2022

#### Ergebnisübersicht

	Ergebnis 2020	Plan 2021	Plan 2022
Ordentliche Erträge	40.316.558,84	37.330.984	40.534.022
Ordentliche Aufwendungen	36.959.874,01	35.473.140	40.125.857
<b>Verwaltungsergebnis</b>	<b>3.356.684,83</b>	<b>1.857.844</b>	<b>408.165</b>
Finanzerträge	95.403,90	107.780	108.250
Zinsen und sonstige Aufwendungen	628.949,81	724.500	616.820
<b>Finanzergebnis</b>	<b>-533.545,91</b>	<b>-616.720</b>	<b>-508.570</b>
<b>Ordentliches Ergebnis</b>	<b>2.823.138,92</b>	<b>1.241.124</b>	<b>-100.405</b>
Außerordentliche Erträge	223.757,74	--	0
Außerordentliche Aufwendungen	212.332,59	--	--
<b>Außerordentliches Ergebnis</b>	<b>11.425,15</b>	<b>--</b>	<b>0</b>
<b>Jahresergebnis</b>	<b>2.834.564,07</b>	<b>1.241.124</b>	<b>-100.405</b>

Die Hebesätze bleiben dabei seit 2017 konstant auf folgendem Niveau (Wertangabe in %):

#### Hebesatztablelle

Hebesatz Grundsteuer A	350
Hebesatz Grundsteuer B	415
Hebesatz Gewerbesteuer	357

Die Steuerhebesätze sind im Usinger Land die niedrigsten und auch im gesamten Hochtaunuskreis nur durch Bad Homburg unterboten. Wie schon beschrieben, werden diese niedrigen Hebesätze aber zukünftig nicht zu halten sein.

#### Finanzübersicht

	Ergebnis 2020	Plan 2021	Plan 2022
Einzahlungen aus laufender Verwaltungstätigkeit	39.897.523,19	36.360.315	37.955.755
Auszahlungen aus laufender Verwaltungstätigkeit	35.347.315,64	35.350.915	37.600.412
Finanzmittelsaldo aus laufender Verwaltungstätigkeit	4.550.207,55	1.009.400	355.343
Einzahlungen aus Investitionstätigkeit	2.134.557,05	727.620	1.869.537
Auszahlungen aus Investitionstätigkeit	5.920.944,63	4.541.025	6.646.089

	Ergebnis 2020	Plan 2021	Plan 2022
Finanzmittelsaldo aus Investitionstätigkeit	-3.786.387,58	-3.813.405	-4.776.552
Einzahlungen aus Finanzierungstätigkeit	1.570.137,76	2.555.000	4.776.552
Auszahlungen aus Finanzierungstätigkeit	960.465,84	1.009.400	1.037.000
Finanzmittelsaldo aus Finanzierungstätigkeit (inkl. Liquiditätskredite)	609.671,92	1.545.600	3.739.552
Finanzmittelüberschuss / Finanzmittelfehlbedarf (ohne Liquiditätskredite)	1.373.491,89	-1.258.405	-681.657

### Veranschlagte Kreditermächtigungen 2022

Im Haushalt 2022 werden Kredite festgesetzt in Höhe von 4.776.552,00 €:

Diese setzen sich zusammen aus:

- 3.575.052 € genehmigungspflichtige Kredite für Investitionen,
- 3.180.000 € bereits in vergangenen Haushaltsjahren aus Verpflichtungsermächtigung genehmigte Kredite für Investitionen,
- 1.201.500 € Kredite für gebührenrelevanten Bereich Wasser/Abwasser/Abfall (gelten als rentierliche Investitionen als genehmigt).

Im Haushalt 2022 werden Verpflichtungsermächtigungen von 33.158 T€ festgesetzt.

Davon sind 15.579 T€ alte, bereits genehmigte Verpflichtungsermächtigungen aus den vergangenen Haushaltsjahren.

Aufgrund der in der Finanzrechnung ermittelten Zahlungsmittelbestand für 2022 von 3.326.414,00 €, wird zukünftig ein Liquiditätskreditrahmen in Höhe von mindestens 1.000.000 € benötigt. Da Investitionen in einer Größenordnung bis zu ca. 2,0 Mio. € durch Liquiditätskredite vorfinanziert werden und um auch in Ausgabenspitzen jederzeit zahlungsfähig zu sein, ist dieser Liquiditätskreditrahmen zu rechtfertigen. Darüber hinaus gibt es keine noch nicht zurückgeführten Liquiditätskredite, da sowohl in 2020 als auch in 2021 kein Liquiditätskredit benötigt wurde.

Außerdem ist für das Haushaltsjahr gemäß § 106 Abs. 1 S. 2 HGO ein Mindestbetrag von 2 v.H. der Summe der Auszahlungen aus laufender Verwaltungstätigkeit nach dem Durchschnitt der drei dem Haushaltsjahr vorangehenden Jahre in Höhe von 701.056,56 € vorzuhalten, um die Zahlungsfähigkeit sicherzustellen. Diese Vorgabe ist mit einer voraussichtlichen Liquiditätsreserve von 4.000.000 € zu Beginn des Haushaltsjahres 2022 erfüllt.

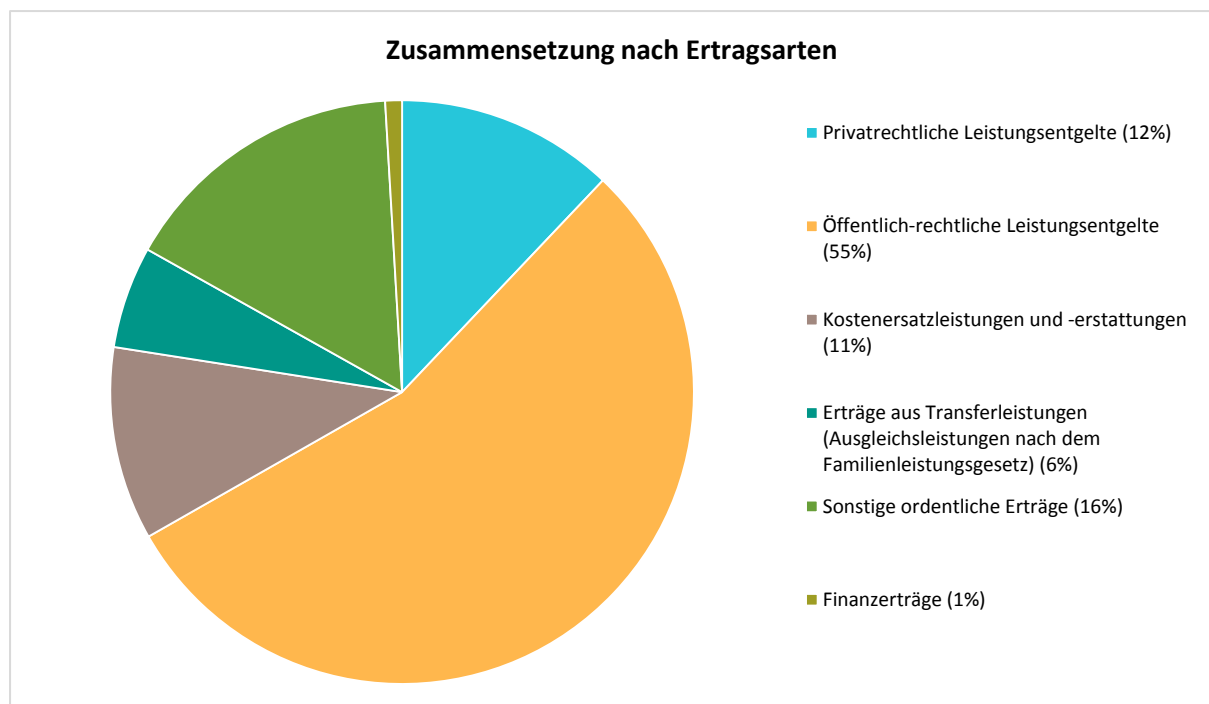
## 4 Erträge

Die Gesamtsumme aller Erträge im Haushaltsjahr 2022 in Höhe von 40.642.272 Euro teilt sich auf die einzelnen Ertragsarten wie folgt auf:

### Ertragsübersicht

	Plan 2022	in %
Privatrechtliche Leistungsentgelte	1.408.927	3,47
Öffentlich-rechtliche Leistungsentgelte	6.377.721	15,69
Kostenersatzleistungen und -erstattungen	1.249.806	3,08
Steuern und steuerähnliche Erträge einschl. Erträge aus gesetzl. Umlagen	19.860.876	48,87
Erträge aus Transferleistungen / Familienleistungsausgleich	659.335	1,62
Zuweisungen und Zuschüsse für laufende Zwecke und allgemeine Umlagen	8.152.865	20,06
Auflösung von Sonderposten aus Inv.zuweisungen,-zuschüssen & -beiträgen	964.717	2,37
Sonstige ordentliche Erträge	1.859.775	4,58
<b>Ordentliche Erträge</b>	<b>40.534.022</b>	<b>99,73</b>
Finanzerträge	108.250	0,27
<b>Summe</b>	<b>40.642.272</b>	<b>100,00</b>

Die Zusammensetzung nach den einzelnen Ertragsarten ergibt folgendes Bild:



## Die Ertragsentwicklung im Vergleich zum Ansatz des Vorjahres:

Im Vorjahr belief sich der Gesamtbetrag der geplanten Erträge auf 37.438.764 Euro. Im aktuellen Planjahr 2022 verändern sich die Gesamterträge um 3.203.508 Euro auf 40.642.272 Euro.

Die Veränderungen bei den einzelnen Ertragsarten stellen sich im Detail wie folgt dar:

### Vorjahresvergleich Ertragsarten

	Plan 2021	Plan 2022	Abw. abs.
Privatrechtliche Leistungsentgelte	1.567.118	1.408.927	-158.191 ↘
Öffentlich-rechtliche Leistungsentgelte	6.406.850	6.377.721	-29.129 →
Kostenersatzleistungen und -erstattungen	950.585	1.249.806	299.221 ↗
Steuern und steuerähnliche Erträge einschl. Erträge aus gesetzl. Umlagen	19.401.842	19.860.876	459.034 ↗
Erträge aus Transferleistungen / Familienleistungsausgleich	641.700	659.335	17.635 ↗
Zuweisungen und Zuschüsse für laufende Zwecke und allgemeine Umlagen	7.329.678	8.152.865	823.187 ↗
Auflösung von Sonderposten aus Inv.zuweisungen,-zuschüssen & -beiträgen	913.449	964.717	51.268 ↗
Sonstige ordentliche Erträge	119.762	1.859.775	1.740.013 ↗
<b>Ordentliche Erträge</b>	<b>37.330.984</b>	<b>40.534.022</b>	<b>3.203.038 ↗</b>
Finanzerträge	107.780	108.250	470 →
<b>Summe</b>	<b>37.438.764</b>	<b>40.642.272</b>	<b>3.203.508 ↗</b>

Im Folgenden werden größere Abweichungen vom Plan 2022 zum Plan 2021 in den einzelnen Bereichen kurz erläutert:

#### Privatrechtliche Leistungsentgelte

Die Senkung der privatrechtlichen Leistungsentgelte ist vor allem auf geringere Hiebsmengen im Bereich Forst zurückzuführen.

#### Kostenersatzleistungen und -erstattungen

Hier kommt es zu einem Anstieg aufgrund der Ausweitung der IKZ, der Beteiligung Kirche an der Schlossmauer Kransberg sowie durch höhere Nebenentgelte DSD.

#### Steuern und steuerähnliche Erträge einschl. Erträge aus gesetzl. Umlagen

Trotz eines geringeren Anteils an der Einkommenssteuer, wird hier mit einem Anstieg der Steuererträge aufgrund höherer Gewerbesteuerzahlungen gerechnet.

#### Zuweisungen und Zuschüsse für laufende Zwecke und allgemeine Umlagen

Aufgrund höherer Schlüsselzuweisungen sowie höheren Zuweisungen von Bund und Land im Kita-Bereich (Förderung der 6-Stunden-Freistellung, Sprachförderung) kommt es hier zu einem Anstieg des Ansatzes.

#### Sonstige ordentliche Erträge

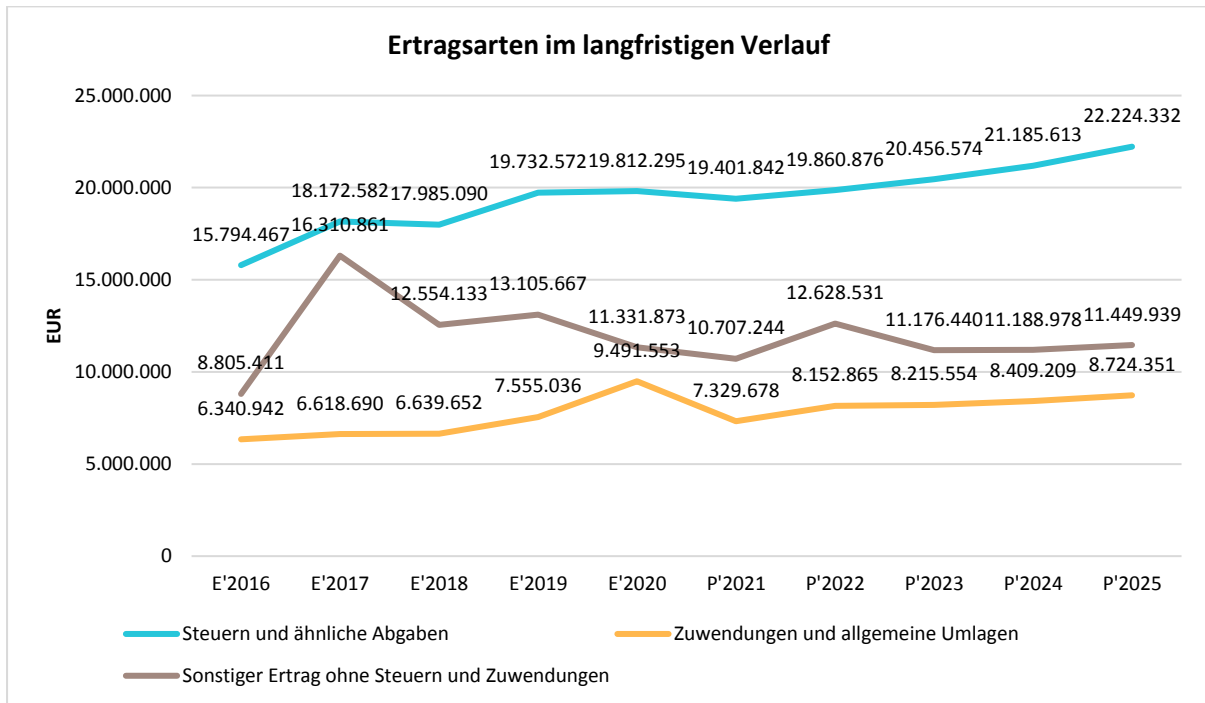
Im Planansatz 2022 ist die Auflösung der Rückstellung Kreis- und Schulumlage enthalten.

Die Entwicklung der einzelnen Ertragsarten in der mittelfristigen Finanzplanung wird nach aktueller Planung wie folgt eingeschätzt:

#### **Ertragsarten mittelfristige Planung**

	Ansatz 2022	Ansatz 2023	Ansatz 2024	Ansatz 2025
Privatrechtliche Leistungsentgelte	1.408.927	1.497.520	1.578.790	1.591.573
Öffentlich-rechtliche Leistungsentgelte	6.377.721	6.480.323	6.582.912	6.724.294
Kostenersatzleistungen und -erstattungen	1.249.806	1.200.585	1.224.594	1.248.875
Steuern und steuerähnliche Erträge einschl. Erträge aus gesetzl. Umlagen	19.860.876	20.456.574	21.185.613	22.224.332
Erträge aus Transferleistungen / Familienleistungsausgleich	659.335	679.115	699.488	716.975
Zuweisungen und Zuschüsse für laufende Zwecke und allgemeine Umlagen	8.152.865	8.215.554	8.409.209	8.724.351
Auflösung von Sonderposten aus Inv.zuweisungen,-zuschüssen & -beiträgen	964.717	938.410	920.090	982.450
Sonstige ordentliche Erträge	1.859.775	271.052	72.460	73.895
<b>Ordentliche Erträge</b>	<b>40.534.022</b>	<b>39.739.133</b>	<b>40.673.156</b>	<b>42.286.745</b>
Finanzerträge	108.250	109.435	110.644	111.877
<b>Summe</b>	<b>40.642.272</b>	<b>39.848.568</b>	<b>40.783.800</b>	<b>42.398.622</b>

In der langfristigen Entwicklung stellen sich die wichtigsten Ertragsarten wie folgt dar:



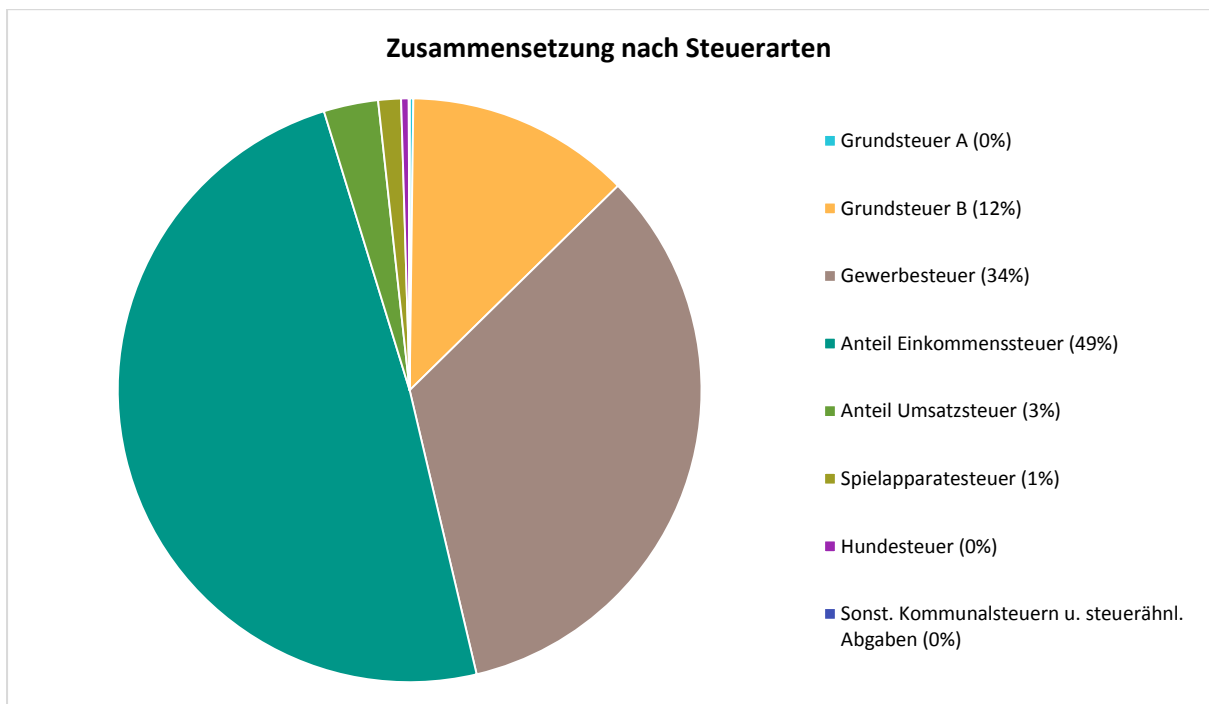
## 4.1 Steuern

### 4.1.1 Zusammensetzung und Entwicklung der Steuerarten, Hebesätze

#### Steuerarten

	Ansatz 2022	Ansatz 2021	Ergebnis 2020
Grundsteuer A	40.000	41.000	39.839
Grundsteuer B	2.470.000	2.300.000	2.404.443
Gewerbsteuer	6.680.000	6.000.000	7.260.039
Anteil Einkommenssteuer	9.711.275	9.821.070	9.036.302
Anteil Umsatzsteuer	598.601	662.772	784.758
Vergnügungssteuer	268.000	482.000	198.123
Hundesteuer	83.000	80.000	79.673
Sonst. Kommunalsteuern u. steuerähn. Abgaben	10.000	15.000	9.118
<b>Summe</b>	<b>19.860.876</b>	<b>19.401.842</b>	<b>19.812.295</b>

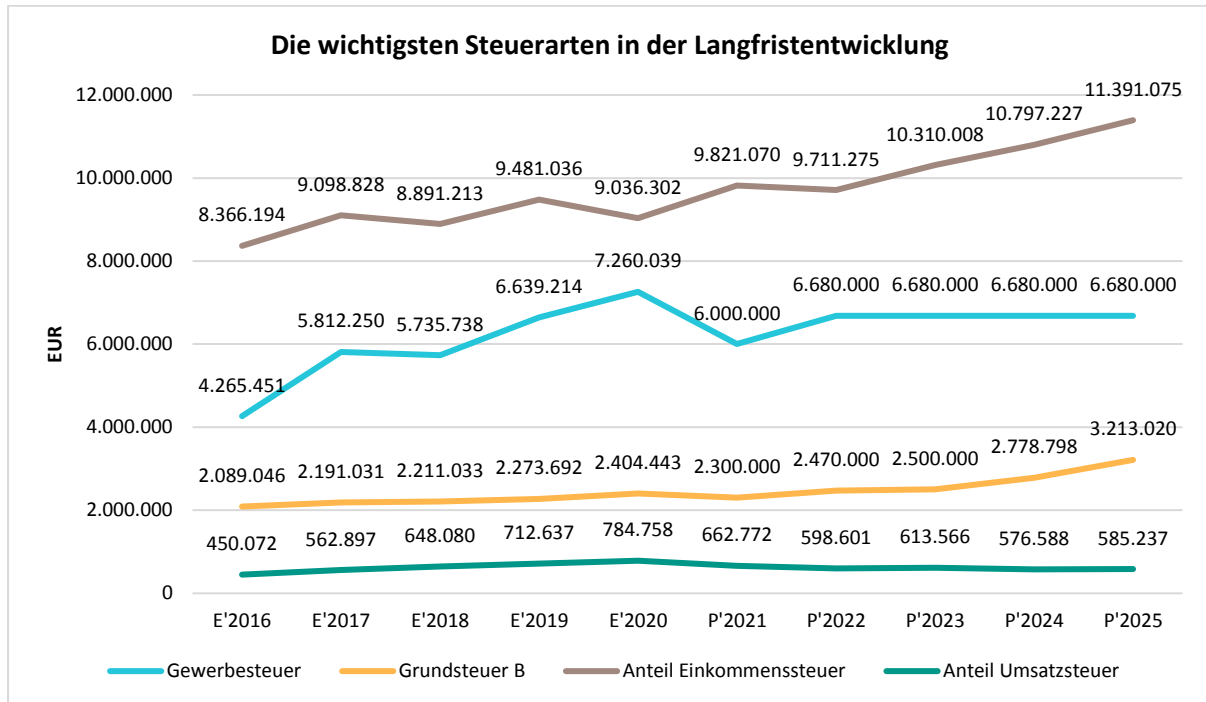
#### Zusammensetzung des Steueraufkommens





## Die wichtigsten Steuerarten im langfristigen Verlauf

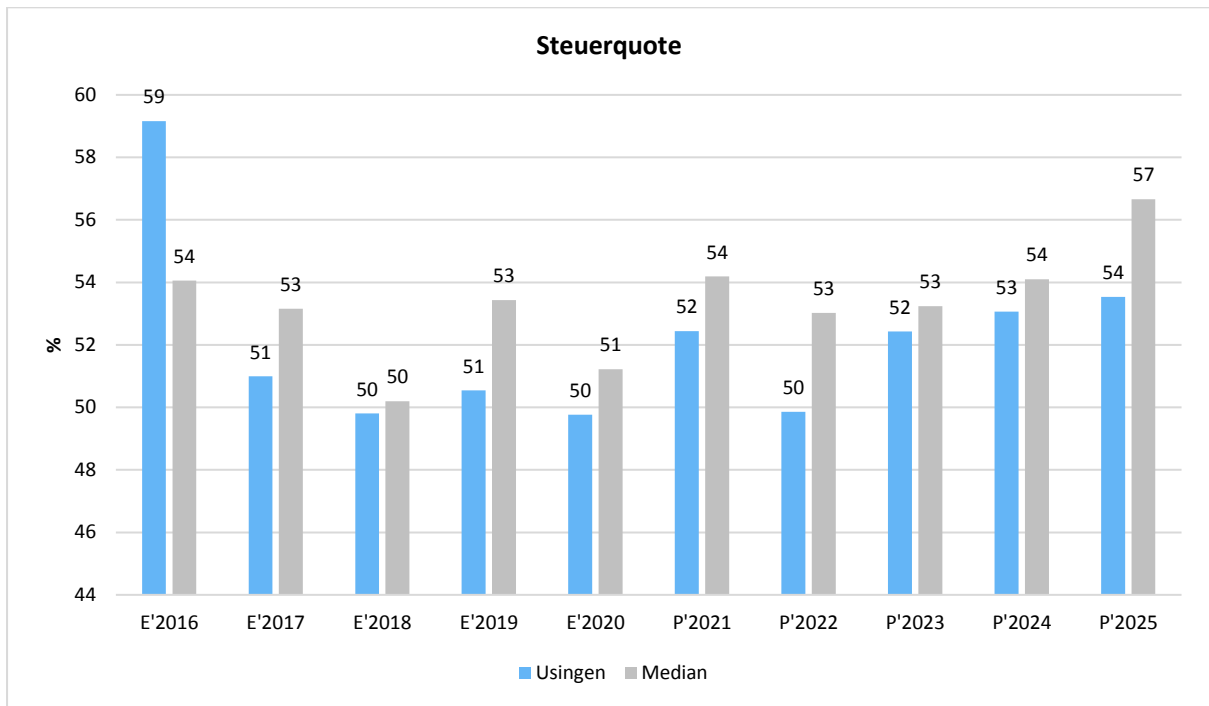
Die nachfolgende Grafik zeigt die ertragsstärksten Steuerarten in der langfristigen Entwicklung:



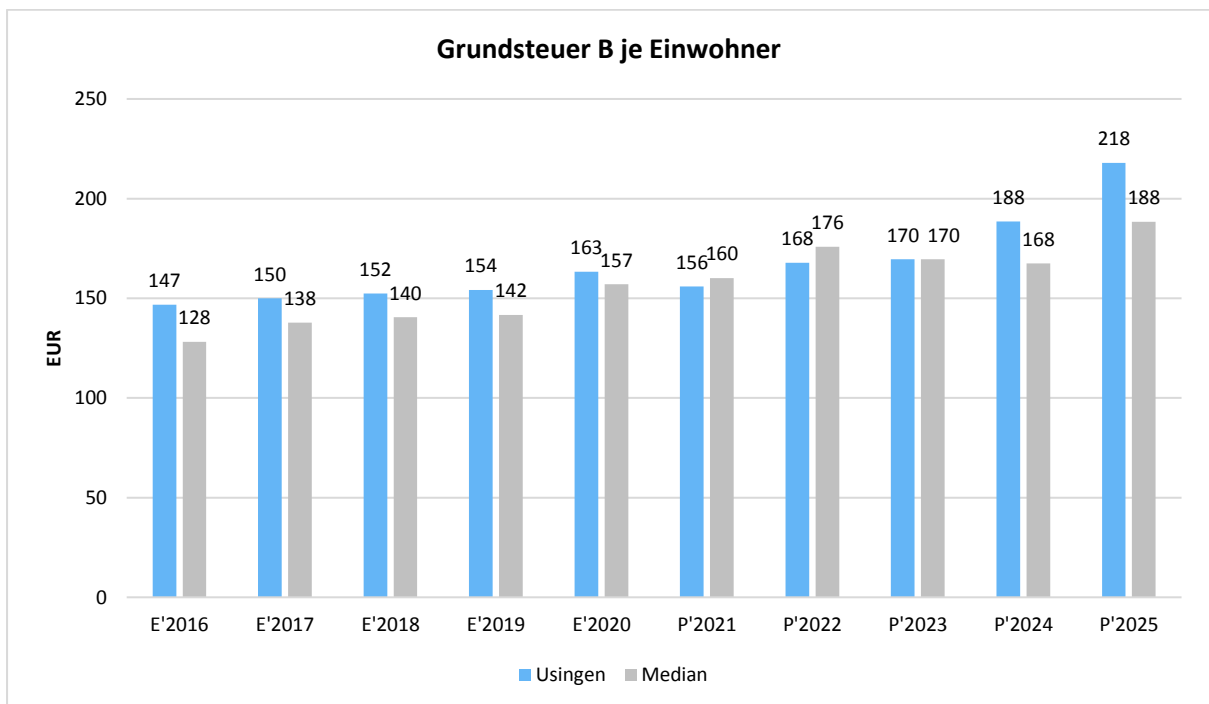
### 4.1.2 Kennzahlen zum kommunalen Steueraufkommen

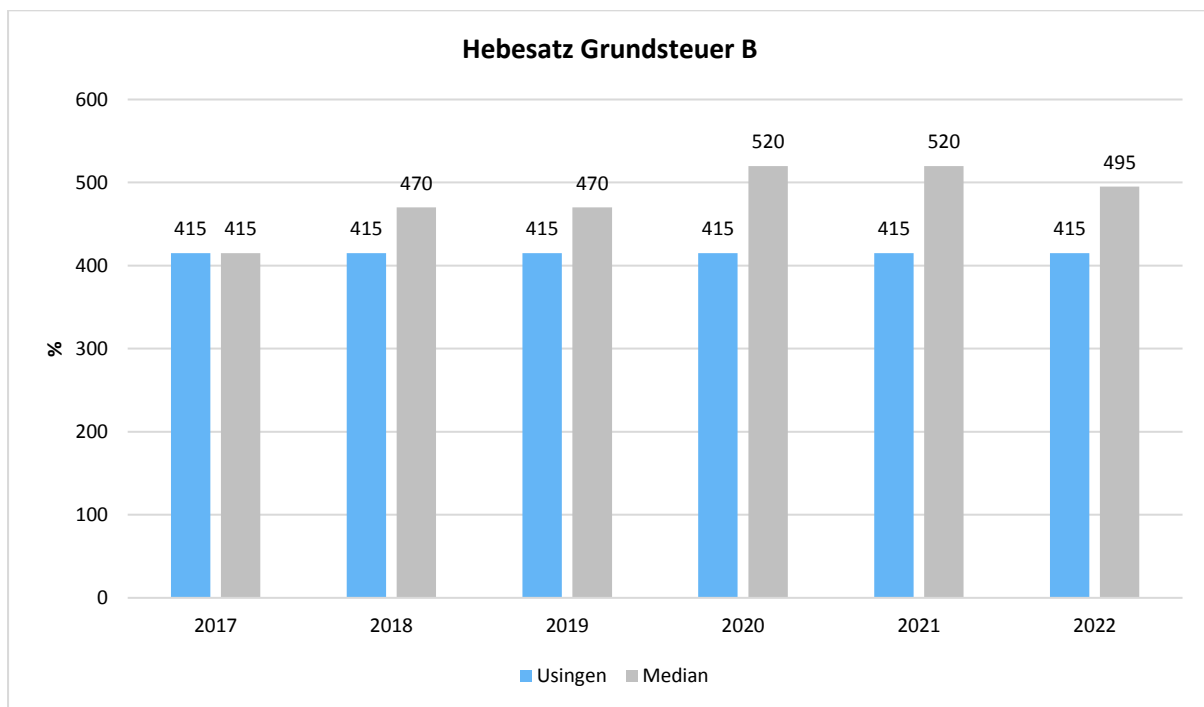
#### Steuerquote

Um die örtliche Steuerertragskraft einordnen zu können, bietet sich die Betrachtung der Steuerquote an, die den prozentualen Anteil der Steuererträge an den ordentlichen Erträgen insgesamt abbildet, wobei die Gewerbesteuerumlage abgezogen wird. Eine hohe Steuerquote spricht für eine größere Unabhängigkeit von staatlichen Transferleistungen im Wege des Finanzausgleichs und ist insofern positiv zu werten.



Die Grundsteuer B wird nachfolgend in Relation zur Einwohnerzahl abgebildet. Ein hoher Wert spricht in Abhängigkeit von dem Grundsteuerhebesatz für hohe Vermögenswerte in Form von Grund- und Boden bzw. Immobilien.

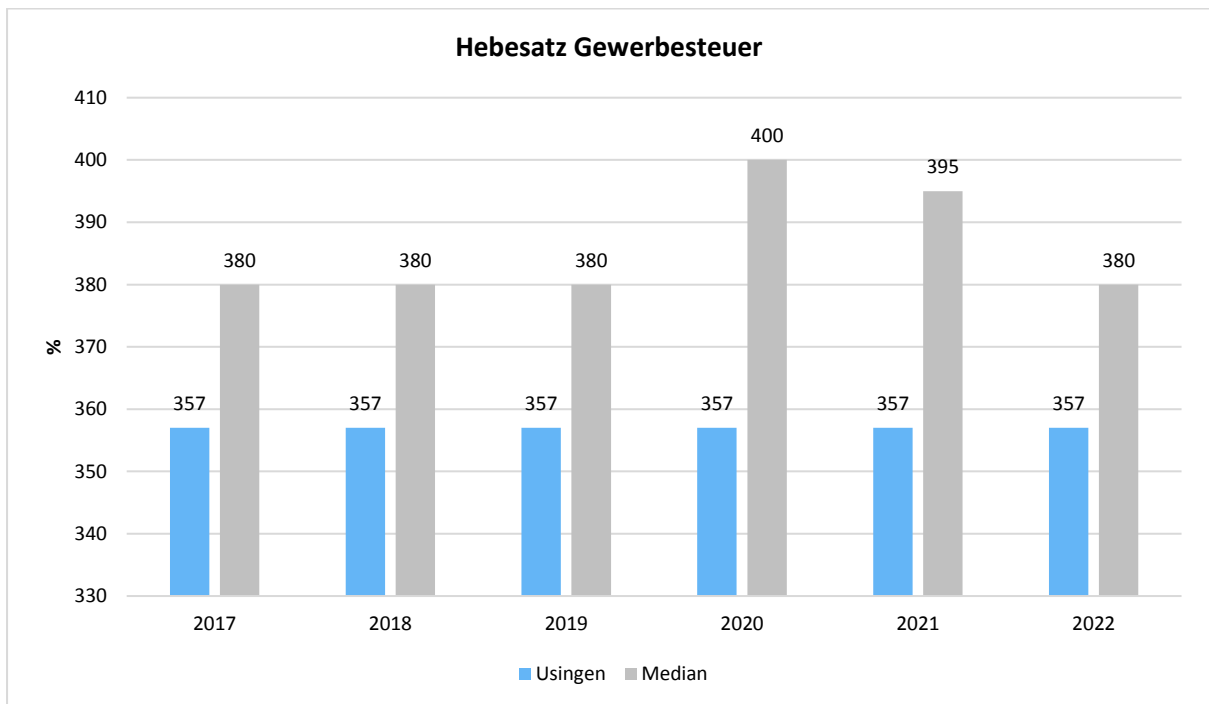
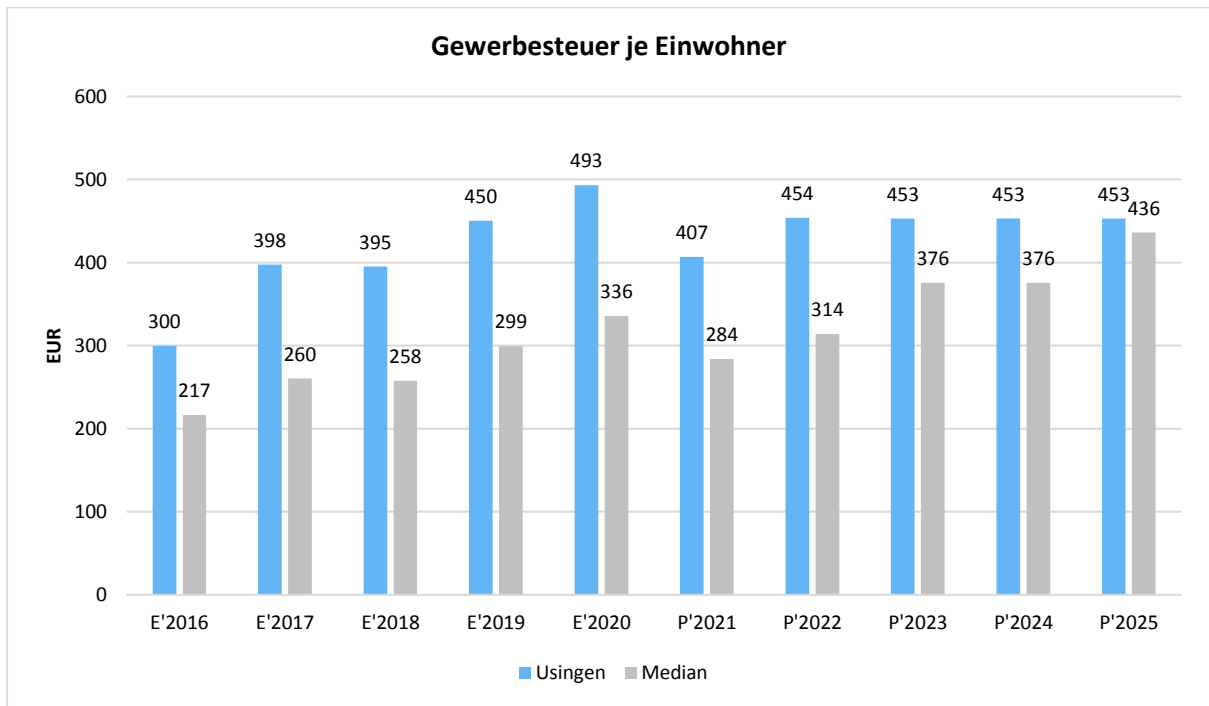




Der Ertrag aus der Grundsteuer B resultiert in Usingen nicht aus überdurchschnittlich hohen Hebesätzen, sondern weil das zu steuernde Grundvermögen verhältnismäßig hoch ist. In Zukunft sind Steuererhöhungen nicht auszuschließen, womit Usingen jedoch immer noch deutlich unter dem Median liegt.

### Gewerbsteuer je Einwohner

Die Gewerbsteuer wird nachfolgend ebenfalls in Relation zur Einwohnerzahl abgebildet. Im Vergleich zur Grundsteuer B ist die Gewerbsteuer stärkeren Schwankungen aufgrund der konjunkturellen Einflüsse ausgesetzt. Die Gewerbsteuer gehört zu den größten Ertragsarten einer Kommune, jedoch ist zu berücksichtigen, dass gerade die Gewerbsteuer besonders hohen Umlagen ausgesetzt ist. Neben dem Einfluss auf Kreis- und Schulumlage und Schlüsselzuweisungen ist zudem noch die Gewerbesteuerumlage zu entrichten, sodass von jedem eingenommen Euro unterm Strich nicht viel mehr als 1/3 übrig bleibt.

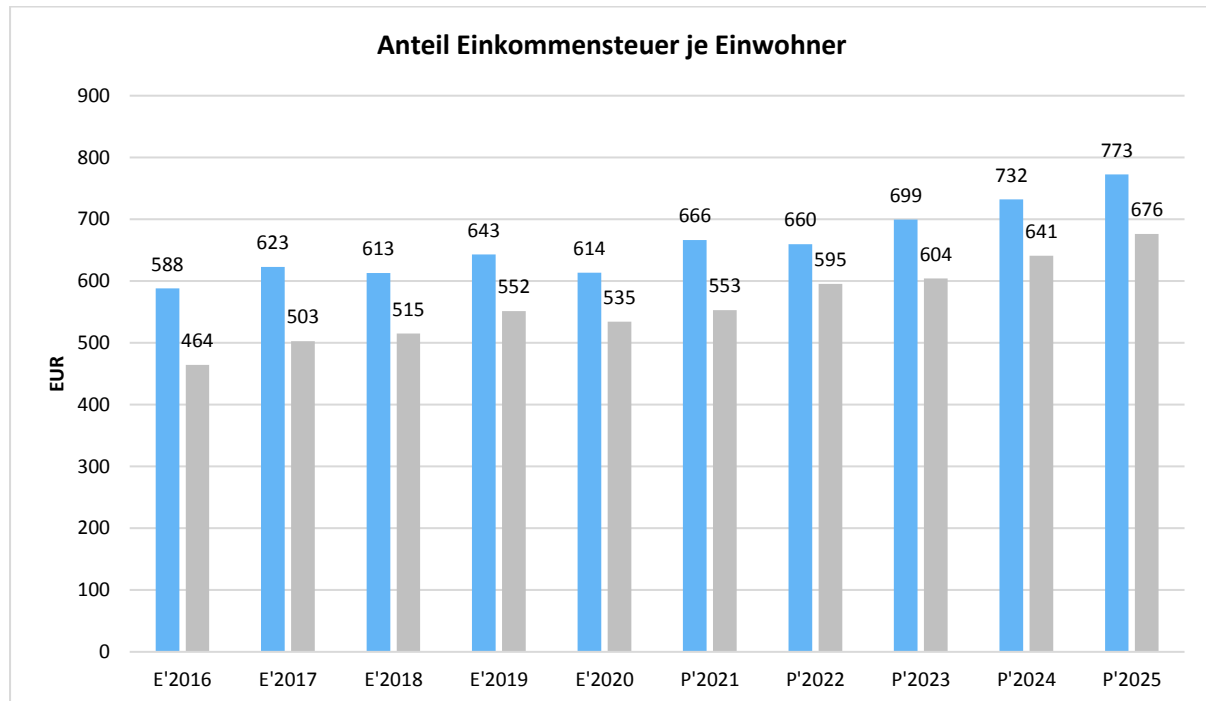


Es zeigt sich, dass Usingen trotz unterdurchschnittlicher Hebesätze im Vergleich zu anderen hessischen Städten ähnlicher Größenordnung überdurchschnittliche Gewerbesteuereinnahmen hat und somit zu den "Corona-Gewinnern" gehört.

## Gemeinschaftssteuern

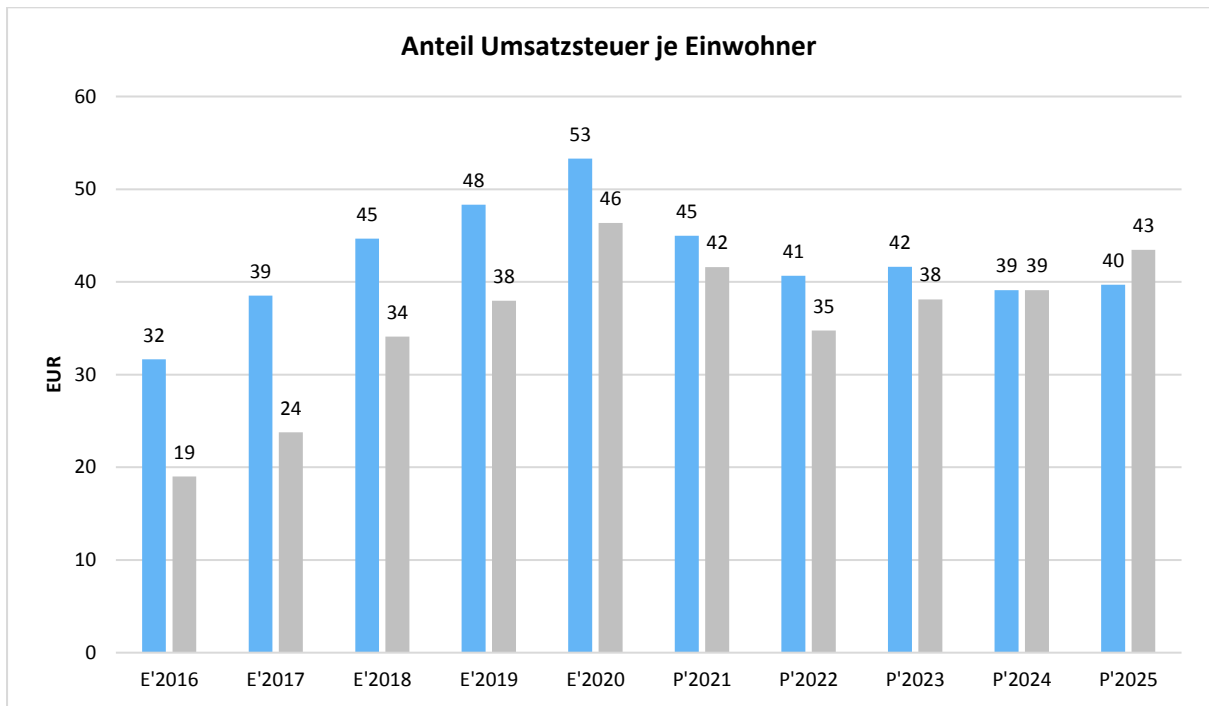
Die Gemeinschaftssteuern, bestehend aus der Beteiligung am Aufkommen der Umsatz- und Einkommensteuer, bilden die wichtigste Ertragssäule des kommunalen Haushaltes. Nachfolgend wird auch hier das Aufkommen jeweils einwohnerbezogen dargestellt.

Hier macht sich besonders deutlich, dass Usingen im Speckgürtel Frankfurts über einen, im hessischen Vergleich, hohen Lebensstandard verfügt.



Bei einer genaueren Analyse dieser Werte hat sich heraus gestellt, dass in den Vergleichskommunen vorwiegend Kommunen aus dem mittel- und nordhessischen Bereich enthalten sind und so das Ergebnis für Usingen unverhältnismäßig gut ausfällt.

In den umfangreichen eigenen Analysen aus dem Jahr 2016 wurde herausgestellt, dass gerade der Einkommenssteueranteil Usingens im Vergleich zu den Nachbarkommunen in Hochtaunuskreis eher schlecht ausfällt. Dies ist insbesondere mit der sozialen Struktur Usingens und dem verhältnismäßig hohen Anteil an Geringverdienern und Sozialhilfefällen zu begründen aber auch mit der seit Jahren nicht mehr auf Bundesgesetz angepassten Kappungsgrenze der Gutverdiener.



Die Verteilung des Gemeindeanteils an der Umsatzsteuer auf die einzelnen Gemeinden erfolgt nach einem bundeseinheitlichen Schlüssel und ist abhängig zu 25% aus den Gewerbesteueraufkommen, 50% aus der Anzahl der sozialversicherungspflichtig Beschäftigten und 25% aus der Summe der sozialversicherungspflichtigen Entgelte der Bürger.

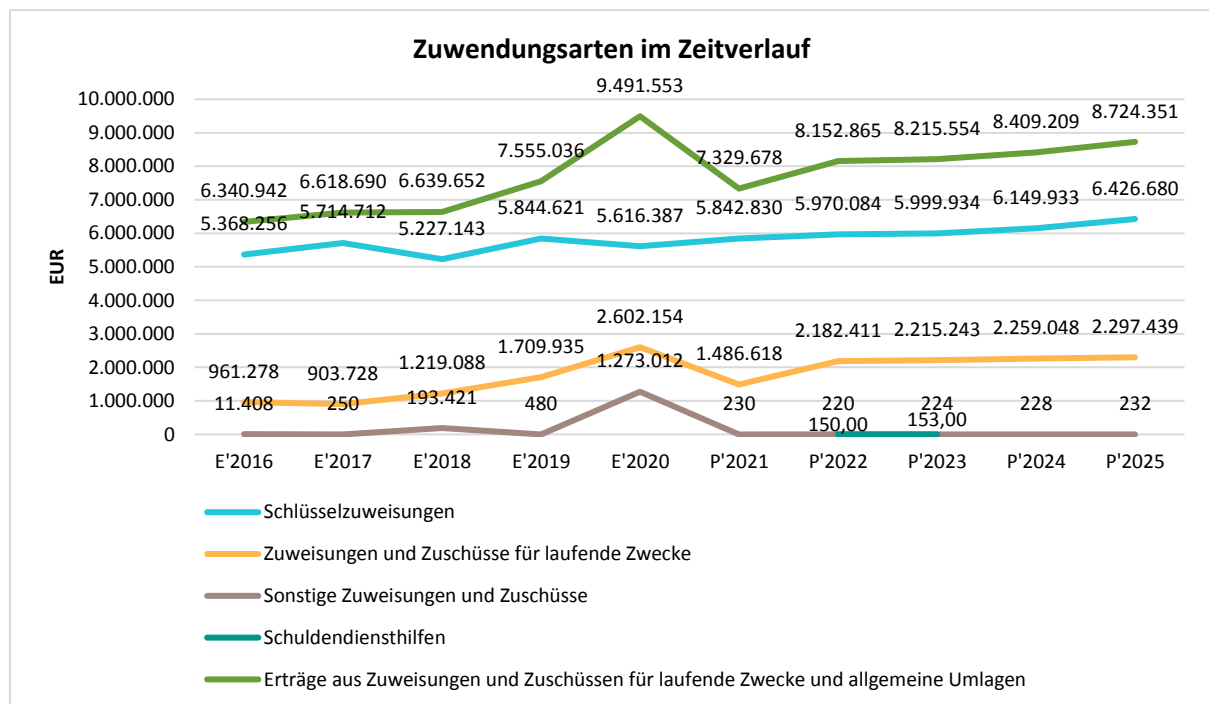
## 4.2 Erträge aus Zuwendungen und allgemeinen Umlagen

### Entwicklung der Zuwendungen im Zeitverlauf

Nachfolgend wird die Entwicklung der Zuwendungen und allgemeinen Umlagen nach den einzelnen Zuwendungsarten abgebildet. Wesentlicher Bestandteil dieser Erträge sind die Schlüsselzuweisungen vom Land Hessen.

### Zuwendungsarten

	Ansatz 2022	Ansatz 2021	Ergebnis 2020
<b>Zuweisungen, Zuschüsse und allg. Umlagen</b>	<b>9.117.582</b>	<b>8.243.127</b>	<b>10.393.416</b>
davon Schlüsselzuweisungen	5.970.084	5.842.830	5.616.387
davon Zuweisungen und Zuschüsse für laufende Zwecke	2.182.411	1.486.618	2.602.154
davon Schuldendiensthilfen	150	--	--
davon Auflösung SoPo für Zuwendungen	964.717	913.449	901.863
davon sonstige Zuweisungen und Zuschüsse	220	230	1.273.012



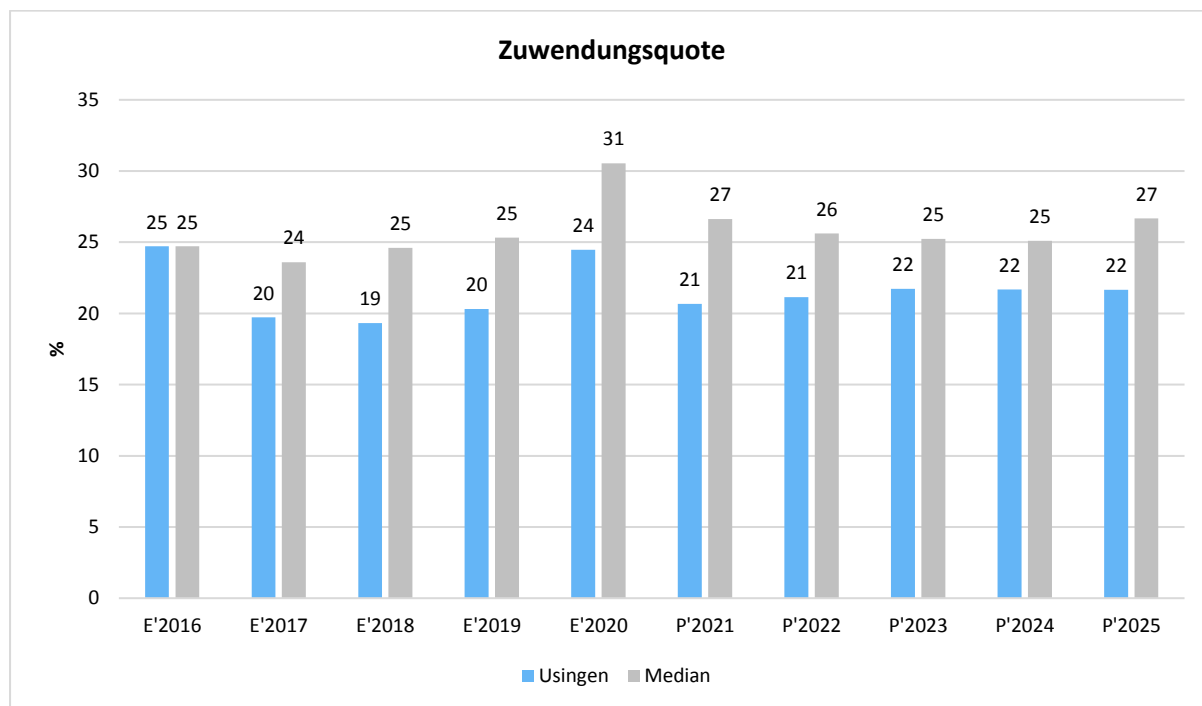
Die deutliche Steigerung in 2020 resultiert vor allem aus der Gewerbesteuerkompensation, die als Corona-Hilfe ausgezahlt wurde.

Deutlich zu sehen ist, dass die Zuweisungen und Zuschüsse für laufende Zwecke, die zum Großteil aus den Landesmitteln für die Kinderbetreuung bestehen, seit Einführung der 6-Stunden-Freistellung nun-mehr angestiegen sind. Diese Thematik wird im Kapitel 9.1 Kinderbetreuung nochmals detailliert auf-griffen.

### Zuwendungsquote

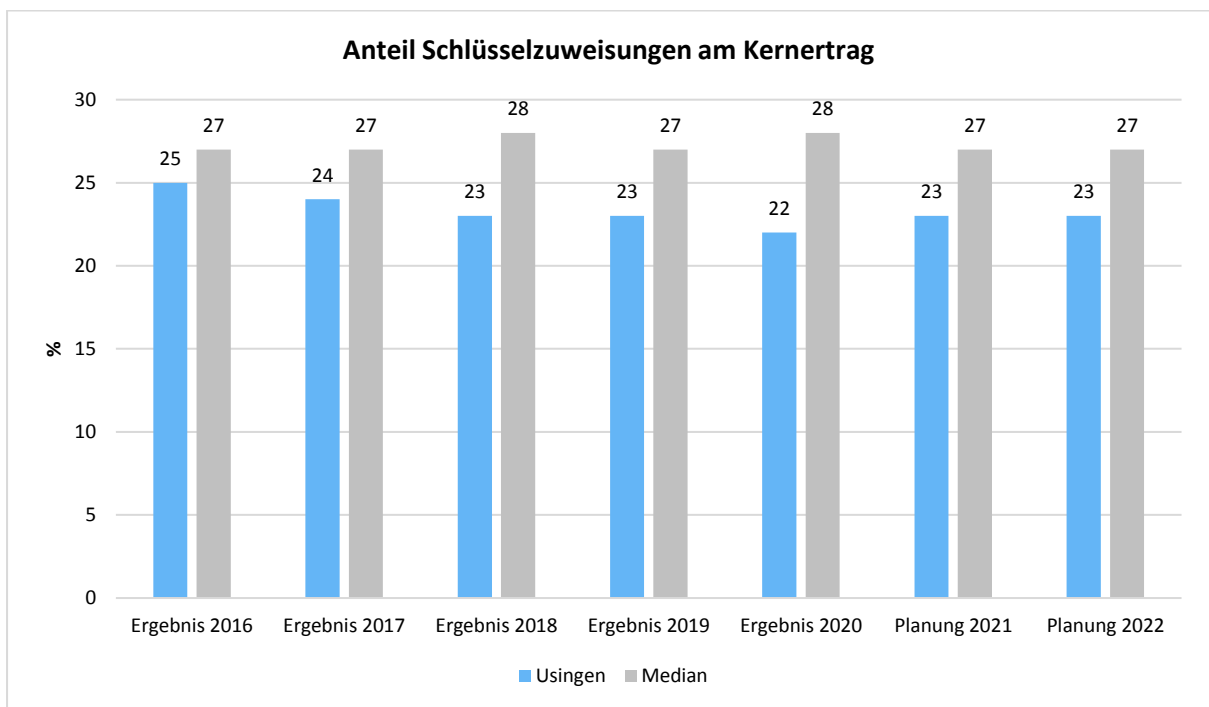
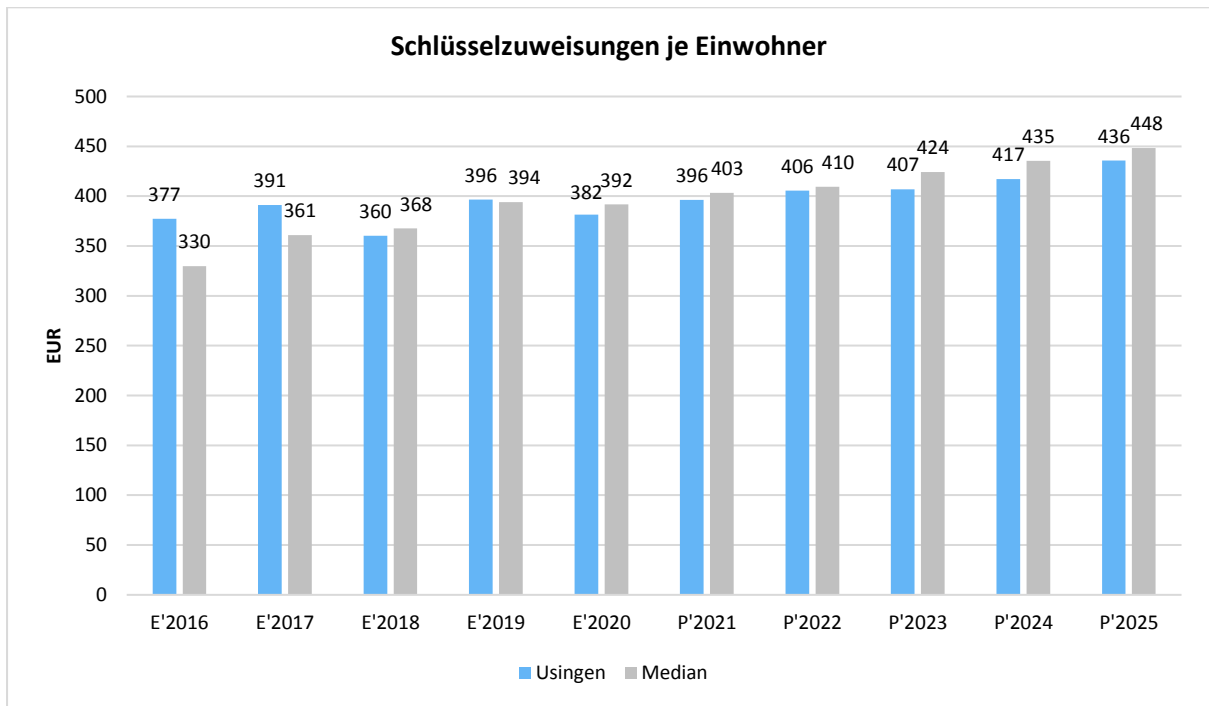
Die Zuwendungsquote zeigt auf, wie hoch die Abhängigkeit von Zuweisungen und Zuschüssen ist. Sie errechnet sich als prozentualer Anteil der Erträge aus Zuweisungen und Zuschüssen (ohne allgemeine Umlagen und Erträge aus der Leistungsbeteiligung des Bundes) von den ordentlichen Erträgen insgesamt.

Die Zuwendungsquote korrespondiert mit der oben bereits dargestellten Steuerquote.



Für das Verständnis der Schlüsselzuweisung ist es wichtig zu wissen, dass es sich um eine Ausgleichsleistung vom Land zwischen finanzschwachen und finanzstarken Kommunen handelt. Durch Einstufung Usingens als Mittelzentrum profitiert Usingen besonders von einem höheren Bedarf und somit höheren Zuweisungen.





### 4.3 Sonstige Ertragsarten

Die Entwicklung bei den übrigen Ertragsarten stellt sich wie folgt dar:

#### Sonstige Ertragsarten

	Ansatz 2022	Ansatz 2021	Ergebnis 2020
Privatrechtliche Leistungsentgelte	1.408.927	1.567.118	1.361.268
Öffentlich-rechtliche Leistungsentgelte	6.377.721	6.406.850	6.445.626
Kostenersatzleistungen und -erstattungen	1.249.806	950.585	1.610.414
Erträge aus Transferleistungen / Familienleistungsausgleich	659.335	641.700	619.969
Sonstige ordentliche Erträge	1.859.775	119.762	73.571
Finanzerträge	108.250	107.780	95.404
Außerordentliche Erträge	0	--	223.758
<b>Summe sonstige Ertragsarten</b>	<b>11.663.814</b>	<b>9.793.795</b>	<b>10.430.010</b>

#### 4.3.1 privatrechtlichen Leistungsentgelte

Die privatrechtlichen Leistungsentgelte bestehen aus Einnahmen im Forst, Konzessionsabgaben für Strom und Gas, Pachteinahmen für Grundstücke (z.B. Solarpark), Jagdpacht sowie Vermietung von Gebäuden und Räumlichkeiten.

Die zwei größten werden im Folgenden separat dargestellt.

#### Privatrechtliche Erträge im Stadtwald

Stadtwald	Ist 2020	Plan 2021	Plan 2022
Privatrechtliche Leistungsentgelte	580.598	677.841	432.068

Die Holzpreise sind zwar wieder angestiegen, allerdings reduzieren sich die Einnahmen durch die geringen Hiebmenen deutlich.

## Konzessionsabgaben Strom und Gas

Konzessionsabgaben	Ist 2020	Plan 2021	Plan 2022
Privatrechtliche Leistungsentgelte	414.329	433.500	29.000

### 4.3.2 öffentlich-rechtliche Leistungsentgelte

Die öffentlich-rechtlichen Leistungsentgelte bestehen aus Gebühren aus den Bereichen Sicherheit und Ordnung, Kitas, Wasser/Abwasser/Abfall sowie Friedhof.

Im Folgenden werden die einzelnen Bereiche genauer betrachtet.

#### Gebühren Sicherheit und Ordnung

Gebühren Sicherheit und Ordnung	Ist 2020	Plan 2021	Plan 2022
Öffentlich-rechtliche Leistungsentgelte	149.605	346.050	158.380

Die Gebühreneinnahmen im Bereich Sicherheit und Ordnung bestehen aus Verwaltungsgebühren im Bürgerbüro, z.B. für die Ausstellung von Pässen sowie aus Benutzungsgebühren der Feuerwehr. Der Einbruch ist damit zu begründen, dass die ganzen Gebühren und Bußgelder im Bereich Ordnungsamt seit 2020 komplett in Neu-Anspach gebucht werden und damit hier wegfallen. Im Gegenzug sinken die Zuweisungen an Neu-Anspach.

#### Gebühren Kitas

Gebühren Kitas	Ist 2020	Plan 2021	Plan 2022
Öffentlich-rechtliche Leistungsentgelte	551.340	692.613	719.730

In 2022 steigen die Gebühreneinnahmen einerseits durch einen Anstieg der zu betreuenden Kinder, andererseits durch die Erhöhung der Kita-Gebühren gemäß Grundsatzbeschluss.

## Gebühren Gebührenhaushalte Wasser/Abwasser/Abfall

Gebühren Stadtwerke	Ist 2020	Plan 2021	Plan 2022
Öffentlich-rechtliche Leistungsentgelte	5.507.216	5.154.891	5.262.861

Seit 2019 sind in den Gebühren der Ertrag aus der Gebührenaussgleichsrücklagen zu berücksichtigen. Die Gebühren werden kostendeckend kalkuliert. Sind in der Nachkalkulation geringere Kosten angefallen als vermutet, entsteht ein Gebührenüberschuss der in die Gebührenaussgleichsrücklage gestellt wird. Der Gesetzgeber sieht vor, Gebührenaussgleichsrücklagen nachdem sie angefallen sind in den folgenden 5 Jahren aufzulösen. D.h. die Gebührenaussgleichsrücklage wird aufgelöst und in der Kalkulation den kostendeckenden Gebühren zugerechnet, sodass letztere geringer ausfallen können. Die Abfallgebühren werden extern kalkuliert, die Ergebnisse liegen noch nicht vor. Sowohl im Schmutzwasser, Niederschlagswasser als auch bei den Abfallgebühren ist eine Senkung der Gebühren möglich, während die Wassergebühren konstant bleiben.

	Anhebung pro Einheit	neue Gebühr
Wasser (inkl. 7% MwSt.)	+0,00 €/m <sup>3</sup>	2,50 €/m <sup>3</sup>
Schmutzwasser	-0,24 €/m <sup>3</sup>	2,00 €/m <sup>3</sup>
Niederschlagswasser	- 0,11 €/m <sup>2</sup>	0,56 €/m <sup>2</sup>
	0,00 €/120 L	27,81 €/120 L
Biomüll	(0,00 €/Leerung 120 L)	(3,09 €/Leerung 120 L)
(Extraleerung)	0,00 €/240 L	52,29 €/240 L
	(0,00 €/Leerung 240 L)	(5,81 €/Leerung 240 L)
	-6,26 €/120 L	129,60 €/120 L
	(-0,17 €/Leerung 120 L)	(4,40 €/Leerung 120 L)
Restmüll	-12,27 €/240 L	257,60 €/240 L
(Extraleerung)	(-0,28 €/Leerung 240 L)	(8,40 €/Leerung 240 L)
	-63,67 €/1.100 L	1.318,40 €/1.100 L
	(-1,23 €/Leerung 1.100 L)	(36,80 €/Leerung 1.100 L)

Die Gebührenübersicht im Vergleich zu den Vorjahren ist auch noch einmal im hinteren Teil des Haushaltes vorhanden.

Übersicht über den Stand der Gebührenaussgleichsrücklage zum Stand 31.12.2020

Frischwasser	319.938 €
Schmutzwasser	0,00 €
Niederschlagswasser	332.972 €

Im Bereich Frischwasser ist in 2022 eine Entnahme von 150.000 € sowie im Abwasserbereich eine Entnahme von 100.000 € eingeplant.

## Sonstige Hinweise

Bei der Internen Leistungsverrechnung wurde für alle Produkte eine kalkulatorische Verzinsung auf Basis der Anlagenbuchhaltung ermittelt und im Bereich der Internen Leistungsbeziehungen dargestellt. Es wurde dabei ein kalkulatorischer Zins von 3,5 % zugrunde gelegt. Auf eine kalkulatorische Verzinsung der Grundstücke einschließlich Wald wurde verzichtet.

Die letzte bedeutende Gebührenposition sind die Friedhofs- und Bestattungsgebühren, die sich wie folgt entwickeln:

### Gebühren Friedhof

Gebühren Friedhof	Ist 2020	Plan 2021	Plan 2022
Öffentlich-rechtliche Leistungsentgelte	182.965	153.000	171.880

Die Erhöhung des Ansatzes 2022 gegenüber des Ansatzes 2021 beruht auf einer geplanten Gebüh-  
rensteigerung.

### 4.3.3 Kostenersatzleistungen

Unter den Kostenersatzleistungen findet man die IKZ-Abrechnung für das Finanzwesen, Kostenerstat-  
tungen im Rahmen des Ausbildungsverbundes sowie der Vollstreckung, Kostenerstattung im Rahmen  
von Bebauungsplänen und der Städtebaulichen Planung sowie Kostenbeteiligungen des Hochtaunus-  
kreises für gemeinsame Liegenschaften, wie dem Wilhelmjsalon.

Die größten Positionen sind:

#### IKZ Finanzwesen Kämmerei

Kostenerstattungen IKZ	Ist 2020	Plan 2021	Plan 2022
Kostenersatzleistungen und -erstattungen	322.907	295.000	290.000

### IKZ Finanzwesen Kasse

Kostenerstattungen IKZ	Ist 2020	Plan 2021	Plan 2022
Kostenersatzleistungen und -erstattungen	139.098	45.000	132.000

### Städtebaul. Planung

Kostenerst. Städte- baul. Planung	Ist 2020	Plan 2021	Plan 2022
Kostenersatzleistungen und -erstattungen	--	65.000	20.000

### IKZ Finanzwesen Steuern

Kostenerstattungen IKZ	Ist 2020	Plan 2021	Plan 2022
Kostenersatzleistungen und -erstattungen	85.783	31.852	84.910

In der Vergangenheit wurden die 3 Abteilungen Kämmerei, Kasse und Steuern aus Vereinfachungsgründen zusammengenommen und gemäß Einwohnerschlüssel verteilt.

Da der Arbeitsaufwand in den 3 Abteilungen des Finanzwesens aber sehr unterschiedlich ist, wurde 2020 erstmals getrennt nach Abteilungen verrechnet, wodurch es zu den Kostensprüngen in den einzelnen Bereichen kommt.

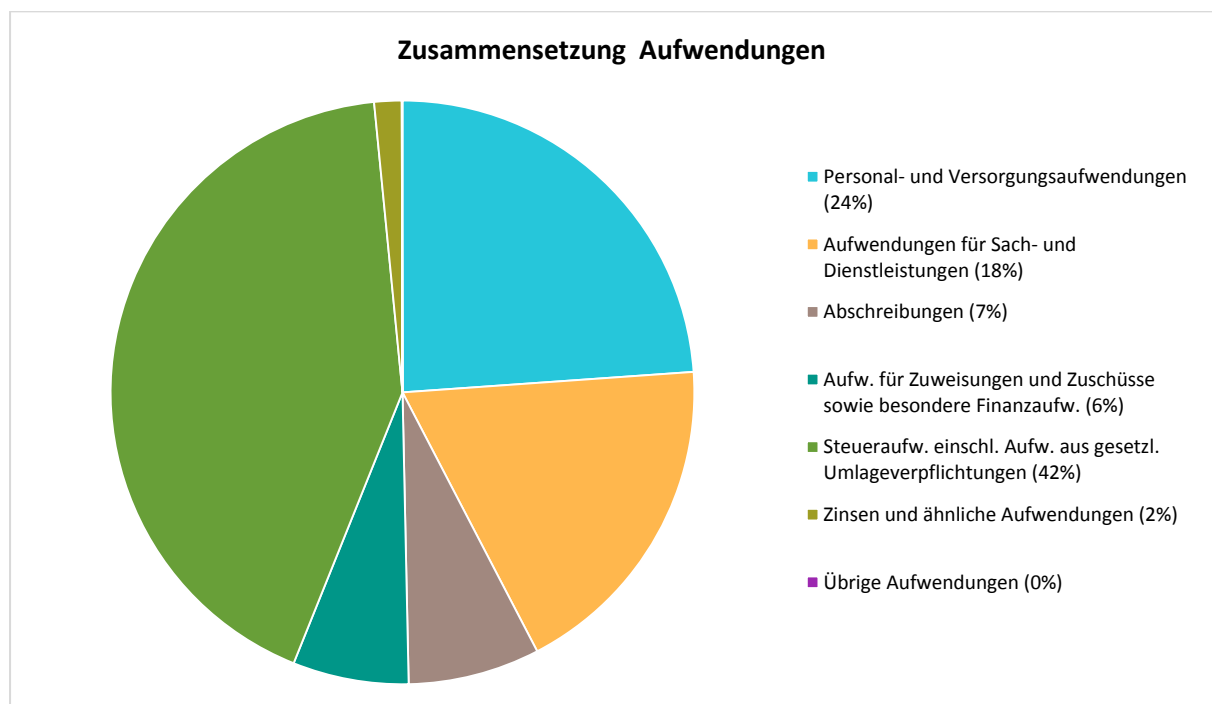
## 5 Aufwendungen

Die Summe aller Aufwendungen im Planjahr 2022 beläuft sich auf 40.742.677 Euro.  
Diese teilt sich wie folgt auf die einzelnen Aufwandsarten aus:

### Aufwandsarten

	Plan 2022	in %
Personalaufwendungen	8.751.727	21,48
Versorgungsaufwendungen	977.901	2,40
Aufwendungen für Sach- und Dienstleistungen	7.529.946	18,48
Abschreibungen	2.974.075	7,30
Aufw. für Zuweisungen und Zuschüsse sowie besondere Finanzaufw.	2.616.039	6,42
Steueraufw. einschl. Aufw. aus gesetzl. Umlageverpflichtungen	17.259.403	42,36
Sonstige ordentliche Aufwendungen	16.766	0,04
<b>Ordentliche Aufwendungen</b>	<b>40.125.857</b>	<b>98,49</b>
Zinsen und ähnliche Aufwendungen	616.820	1,51
<b>Summe</b>	<b>40.742.677</b>	<b>100,00</b>

### Aufwand in der Zusammensetzung nach Aufwandsarten:



Gegenüber den im Haushaltsplan des Vorjahres geplanten Aufwendungen i.H.v. 36.197.640 Euro verändern sich die Aufwendungen im aktuellen Planjahr um 4.545.037 Euro auf 40.742.677 Euro.

Die Veränderungen bei den einzelnen Aufwandsarten stellen sich im Detail wie folgt dar:

### Vorjahresvergleich Aufwandsarten

	Plan 2021	Plan 2022	Abw. abs.
Personalaufwendungen	8.393.314	8.751.727	358.413 ↗
Versorgungsaufwendungen	893.602	977.901	84.299 ↗
Aufwendungen für Sach- und Dienstleistungen	6.195.198	7.529.946	1.334.748 ↗
Abschreibungen	2.618.062	2.974.075	356.013 ↗
Aufw. für Zuweisungen und Zuschüsse sowie besondere Finanzaufw.	2.167.553	2.616.039	448.486 ↗
Steueraufw. einschl. Aufw. aus gesetzl. Umlageverpflichtungen	15.189.390	17.259.403	2.070.013 ↗
Sonstige ordentliche Aufwendungen	16.021	16.766	745 ↗
<b>Ordentliche Aufwendungen</b>	<b>35.473.140</b>	<b>40.125.857</b>	<b>4.652.717 ↗</b>
Zinsen und ähnliche Aufwendungen	724.500	616.820	-107.680 ↘
<b>Summe</b>	<b>36.197.640</b>	<b>40.742.677</b>	<b>4.545.037 ↗</b>

Unter Berücksichtigung der mittelfristigen Finanzplanung ergibt sich folgende Entwicklung der Aufwandsarten:

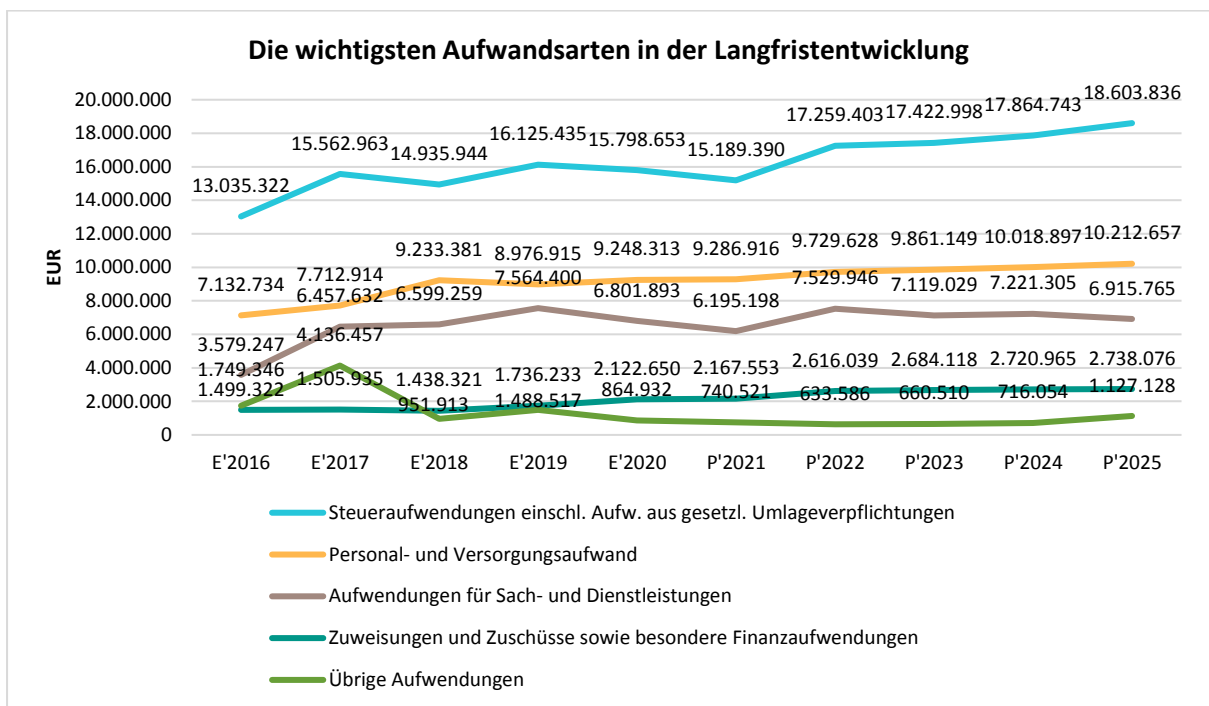
### Aufwandsarten mittelfristige Planung

	Ansatz 2022	Ansatz 2023	Ansatz 2024	Ansatz 2025
Personalaufwendungen	8.751.727	8.913.790	9.086.373	9.268.094
Versorgungsaufwendungen	977.901	947.359	932.524	944.563
Aufwendungen für Sach- und Dienstleistungen	7.529.946	7.119.029	7.221.305	6.915.765
Abschreibungen	2.974.075	2.960.920	3.100.850	3.316.920
Aufw. für Zuweisungen und Zuschüsse sowie besondere Finanzaufw.	2.616.039	2.684.118	2.720.965	2.738.076
Steueraufw. einschl. Aufw. aus gesetzl. Umlageverpflichtungen	17.259.403	17.422.998	17.864.743	18.603.836
Sonstige ordentliche Aufwendungen	16.766	16.935	17.105	17.277

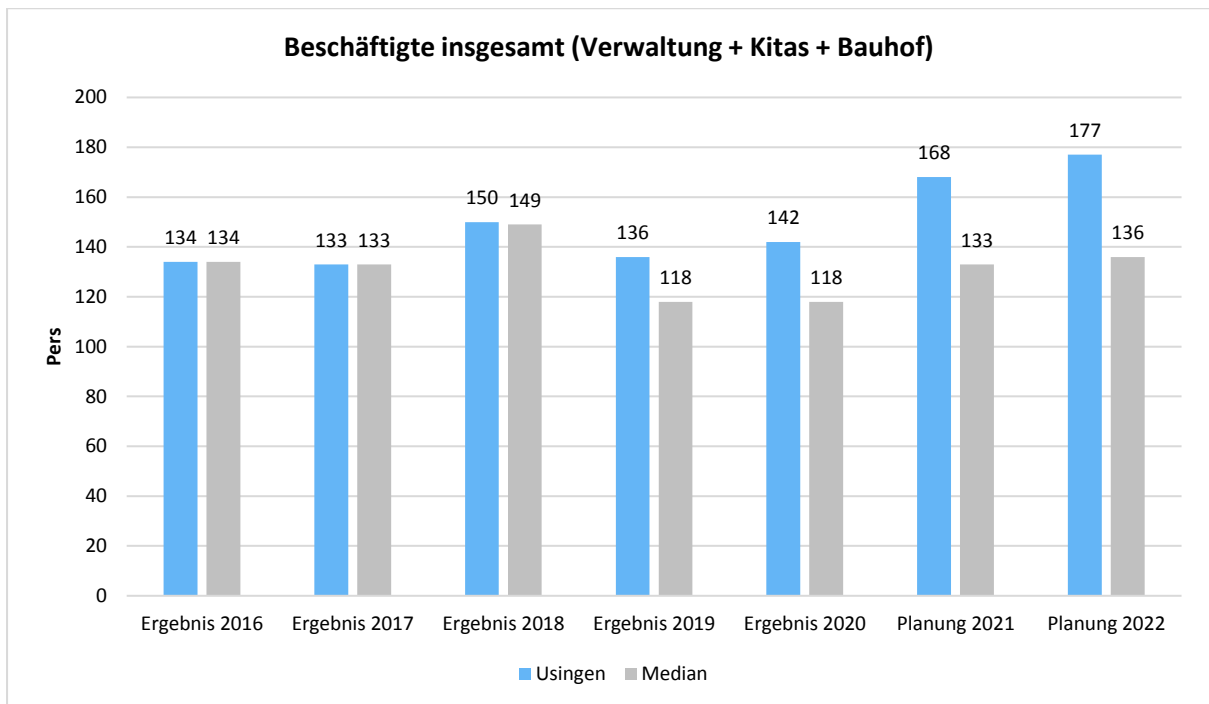


	Ansatz 2022	Ansatz 2023	Ansatz 2024	Ansatz 2025
<b>Ordentliche Aufwendungen</b>	<b>40.125.857</b>	<b>40.065.149</b>	<b>40.943.865</b>	<b>41.804.531</b>
Zinsen und ähnliche Aufwendungen	616.820	643.575	698.949	749.851
Außerordentliche Aufwendungen	--	--	--	360.000
<b>Summe</b>	<b>40.742.677</b>	<b>40.708.724</b>	<b>41.642.814</b>	<b>42.914.382</b>

### Die wichtigsten Aufwandsarten in der langfristigen Entwicklung:



## 5.1 Personalaufwand



Die Beschäftigtenzahlen sind mit Stichtag 01.12. des jeweiligen Jahres ermittelt worden. In ihnen sind alle Beamte, Mitarbeiter der Verwaltung, Kitas und Bauhof enthalten.

Neu hinzugekommen sind eine Stelle für die Wirtschaftsförderung, eine Stelle Umweltranger, eine Stelle Klimaschutzmanager sowie eine Stelle im Bereich Bauhof.

Die Personalaufwendungen entwickeln sich im Betrachtungszeitraum wie folgt:

### Personalaufwand

	Ansatz 2022 [€]	Ansatz 2021 [€]	Ergebnis 2020 [€]
Entgelte Arbeitnehmer	6.890.642	6.534.441	6.103.059
Bezüge Beamte	354.686	404.431	441.929
Soziale Abgaben, Altersversorgung und Unterstützung - Aktive	1.478.399	1.436.242	1.367.983
Sonstige Personalaufwendungen	28.000	18.200	17.285
<b>Summe Personalaufwendungen</b>	<b>8.751.727</b>	<b>8.393.314</b>	<b>7.930.257</b>
Versorgungsaufwendungen	977.901	893.602	1.318.056

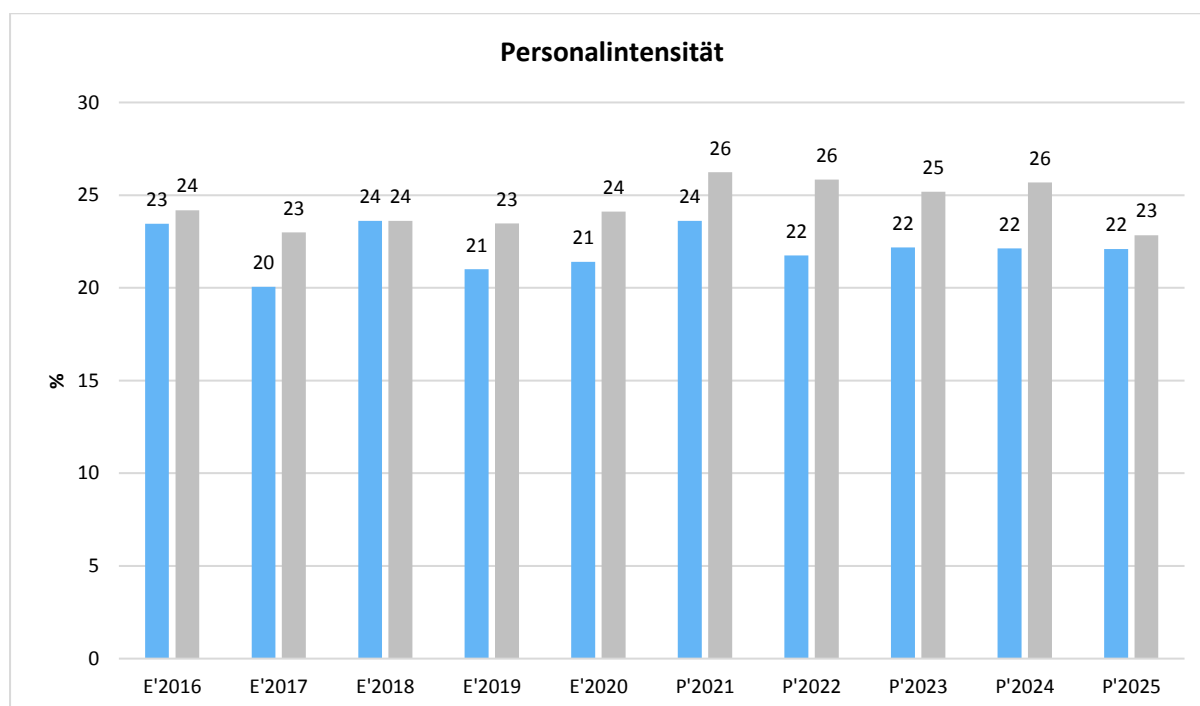
Die Entwicklung der Tarifsteigerungen ist wie folgt:

	<b>Beamte</b>	<b>Beschäftigte</b>
<b>2017</b>	+ 2,0 %	+ 2,35 %
<b>2018</b>	+ 2,2 %	+ 2,85 % bis 5,70 %
<b>2019</b>	+ 3,2 %	+ 2,81 % bis 5,39 %
<b>2020</b>	+ 3,2 %	+ 0,96 % bis 1,81 %
<b>2021</b>	+ 1,4 %	+ 1,4 %
<b>2022</b>	+ 1,5 % (Plan)	+ 1,5 % (Plan)

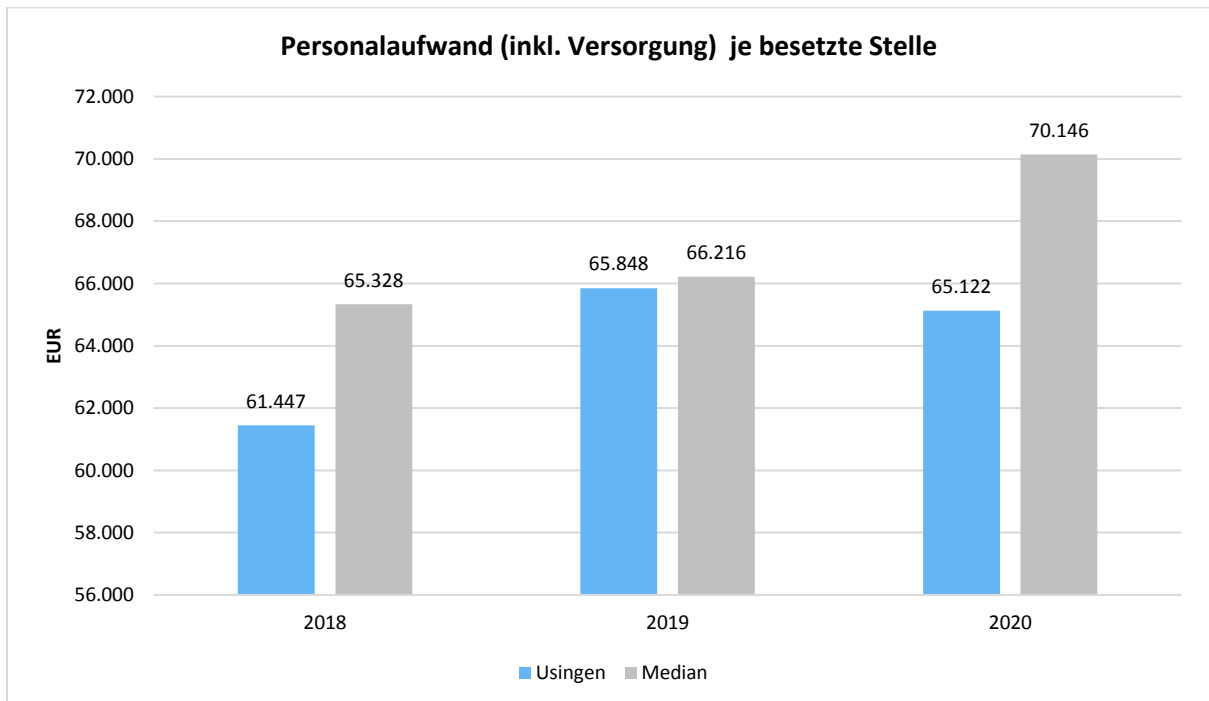
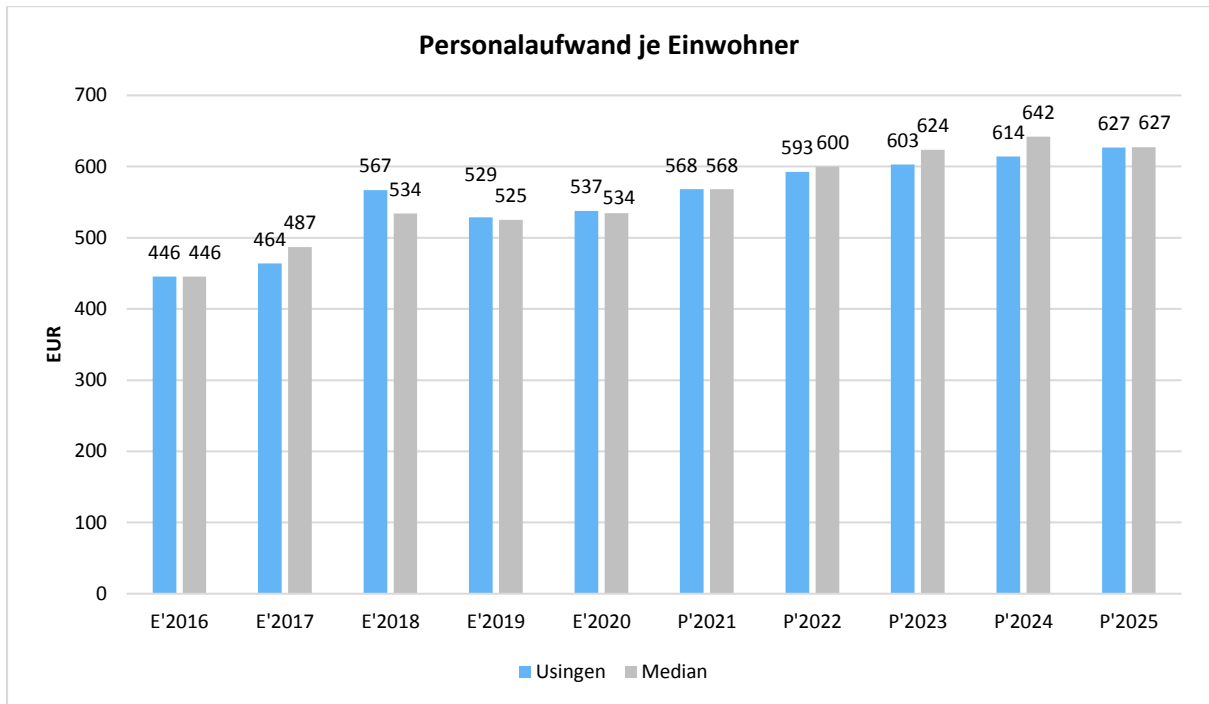
### Personalintensität

Die Personalintensität bildet den prozentualen Anteil der Personalaufwendungen an den ordentlichen Aufwendungen ab. Sie ist ein Indikator dafür, welches Gewicht die Personalaufwendungen innerhalb des ordentlichen Aufwandes haben.

Im Vergleich zu anderen Kommunen ist zu berücksichtigen, dass andere Kommunen Personal teilweise ausgegliedert haben (z.B. VZF-Kindertagesstätten, Stadtwerke). Auch kann die Interkommunale Zusammenarbeit durch so einen einfachen Vergleich nicht berücksichtigt werden.



## Personalaufwand je Einwohner



An dieser Stelle wird wiederholt, dass die Ausgliederungsquote in Usingen besonders niedrig ist. Sowohl Stadtwerke, Bauhof als auch die Erzieherinnen sind fast vollständig eigenes Personal.

## 5.2 Sach- und Dienstleistungsaufwand

Die Aufwendungen für Sach- und Dienstleistungen entwickeln sich im Betrachtungszeitraum wie folgt:

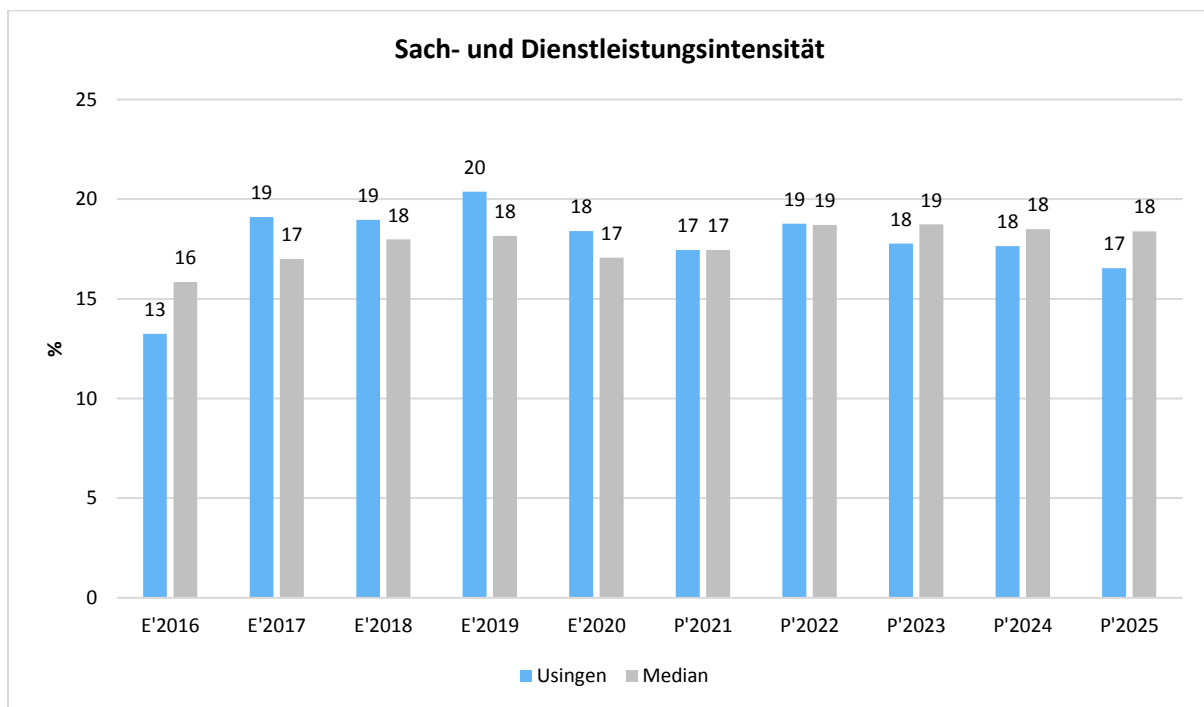
### Sach- und Dienstleistungsaufwand

	Ansatz 2022 [€]	Ansatz 2021 [€]	Ergebnis 2020 [€]
<b>Aufwendungen für Sach- und Dienstleistungen</b>	<b>7.529.946</b>	<b>6.195.198</b>	<b>6.801.893</b>
davon Aufw. für Material, Energie und sonstige verwaltungswirtschaftliche Tätigkeit	1.495.957	1.343.100	1.316.132
davon Aufw. für bezogene Leistungen	3.738.809	2.827.904	3.011.852
davon Aufw. für die Inanspruchnahme von Rechten und Diensten	1.692.659	1.431.061	1.651.263
davon Aufw. für Kommunikation, Dokumentation, Information, Reisen, Werbung	364.060	366.348	245.281
davon Aufw. für Beiträge und Sonstiges sowie Wertkorrekturen	238.461	226.785	577.365

### Sach- und Dienstleistungsintensität

Die Sach- und Dienstleistungsintensität bildet den prozentualen Anteil der Aufwendungen für Sach- und Dienstleistungen an den ordentlichen Aufwendungen insgesamt ab.

Sie zeigt an, welches Gewicht der Sach- und Dienstleistungsaufwand innerhalb des ordentlichen Aufwandes hat.



Die größten Positionen bei den Sach- und Dienstleistungen im Haushalt 2022 sind:

- 833.980 € Abfallgebühren
- 485.093 € Ekom21 (davon 296.955 € Software-Hosting)
- 350.000 € Straßenunterhaltung
- 296.910 € Oberflächenentwässerung
- 274.270 € Sachkosten Stadtwald
- 172.079 € Versicherungen
- 170.000 € Straßenbeleuchtung
- 200.000 € Unterhaltung Kanalnetz
- 110.000 € Unterhaltung Netz/Schieber (Wasserversorgung)
- 100.000 € Gebäudeunterhaltung
- 100.000 € Hausanschlüsse

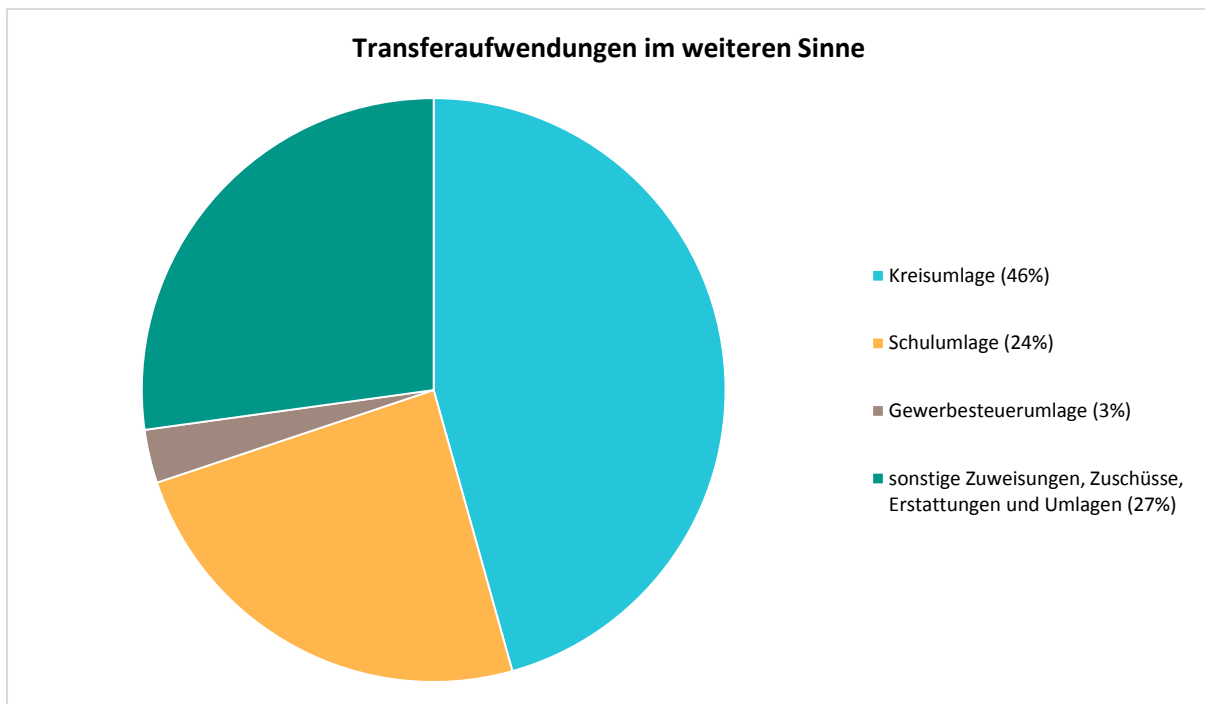
Daneben sollen folgende Bauunterhaltungen durchgeführt werden:

- 260.000 € Sanierung Schlossmauer Kransberg
- 230.000 € Sanierung Dach und Umsetzung Brandschutzkonzept Kita Merzhausen
- 220.000 € Umsetzung Brandschutzkonzept Bürgerhaus Wilhelmsdorf
- 50.000 € Entrauchung Kita Eiskaut
- 48.000 € Fassadensanierung und Reparatur Glocke ehemaliges Rathaus Wilhelmsdorf

### 5.3 Gesetzliche Umlageverpflichtungen, Zuweisungen und Transferleistungen

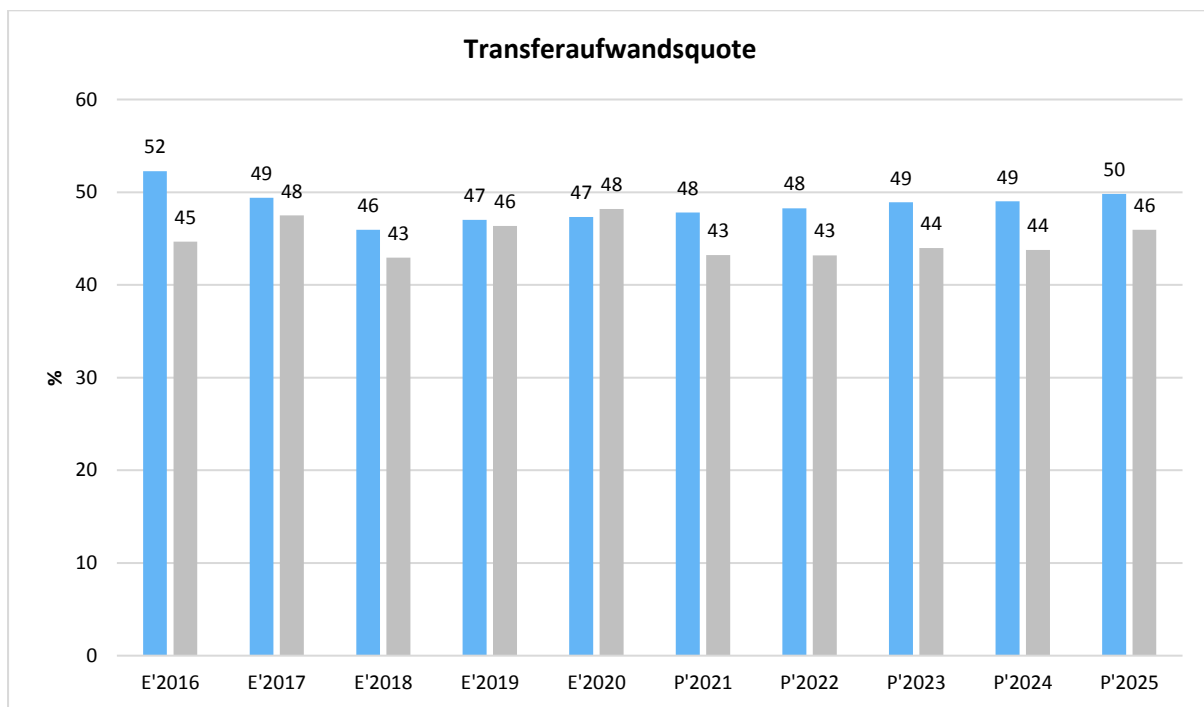
Innerhalb der Kontengruppen 71, 72 und 73, die mit Zuweisungen und Zuschüssen, Transferleistungen, sonstigen Steueraufwendungen und gesetzlichen Umlageverpflichtungen die Transferzahlungen im weiteren Sinne darstellen, sind die Umlagezahlungen an den Landkreis (Kreis- und Schulumlage) die bedeutendsten Aufwandsarten. Die übrigen Zuweisungen sind dominiert durch die Zuweisungen an die Kitas der freien Träger (Evang. Kirche und Wabe).

#### Die Zusammensetzung der Transferaufwendungen im weiteren Sinne:



#### Transferaufwandsquote

Die Transferaufwandsquote stellt die Transferaufwendungen aus gesetzlichen Umlageverpflichtungen, Zuweisungen und Transferleistungen ins Verhältnis zu den ordentlichen Aufwendungen (Angabe in %). Sie ist damit ein Indikator dafür, wie hoch der kommunale Haushalt durch Transferaufwendungen im weiteren Sinne belastet wird.



### 5.3.1 Umlagezahlungen an den Landkreis

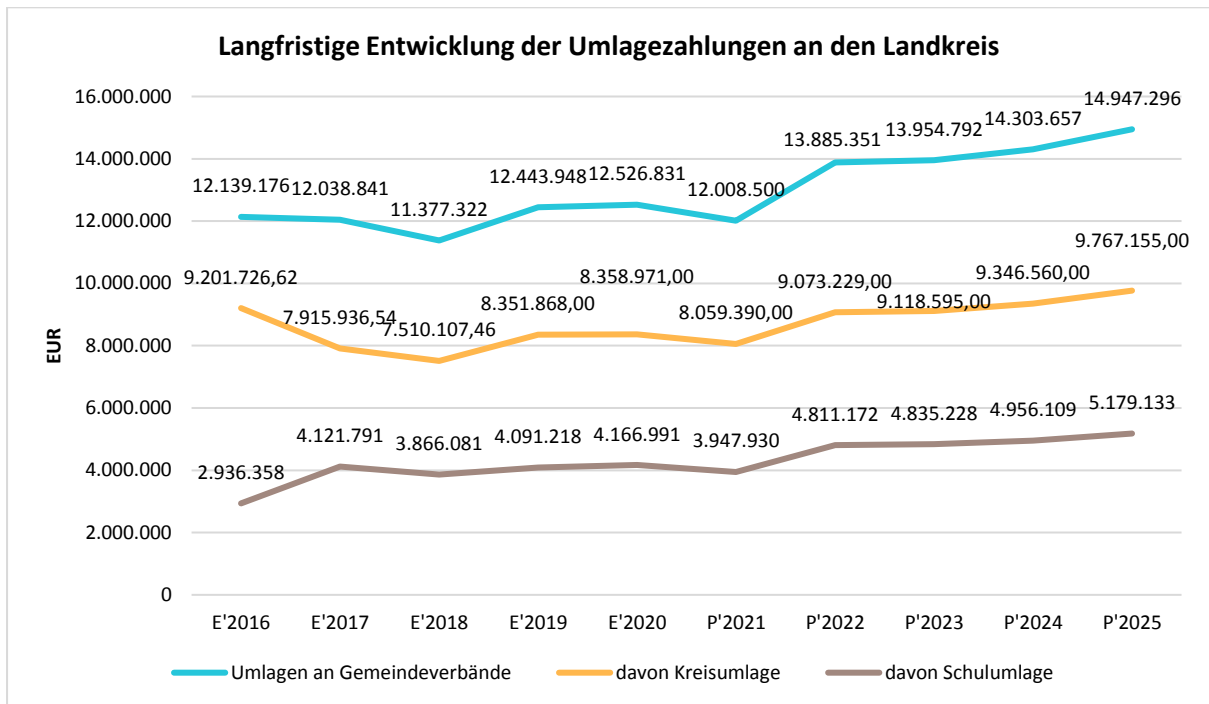
Gegenüber dem Vorjahresplan und in der langfristigen Entwicklung ergibt sich folgendes Bild:

#### Umlage an den Landkreis

	Plan 2021	Plan 2022	Abw. abs.
Umlagen an Gemeindeverbände	12.008.500	13.885.351	1.876.851 ↗
davon Kreisumlage	8.059.390	9.073.229	1.013.839 ↗
davon Schulumlage	3.947.930	4.811.172	863.242 ↗

Im Rahmen des KFA 2016 erhält Usingen seit 2016 erheblich höhere Schlüsselzuweisungen als vorher (> 2 Mio. €). Dadurch ist die Finanzkraft Usingens sprunghaft gestiegen, was aber auch wiederum deutlich höhere Umlagen in Form von Kreis- und Schulumlage zur Folge hatte.





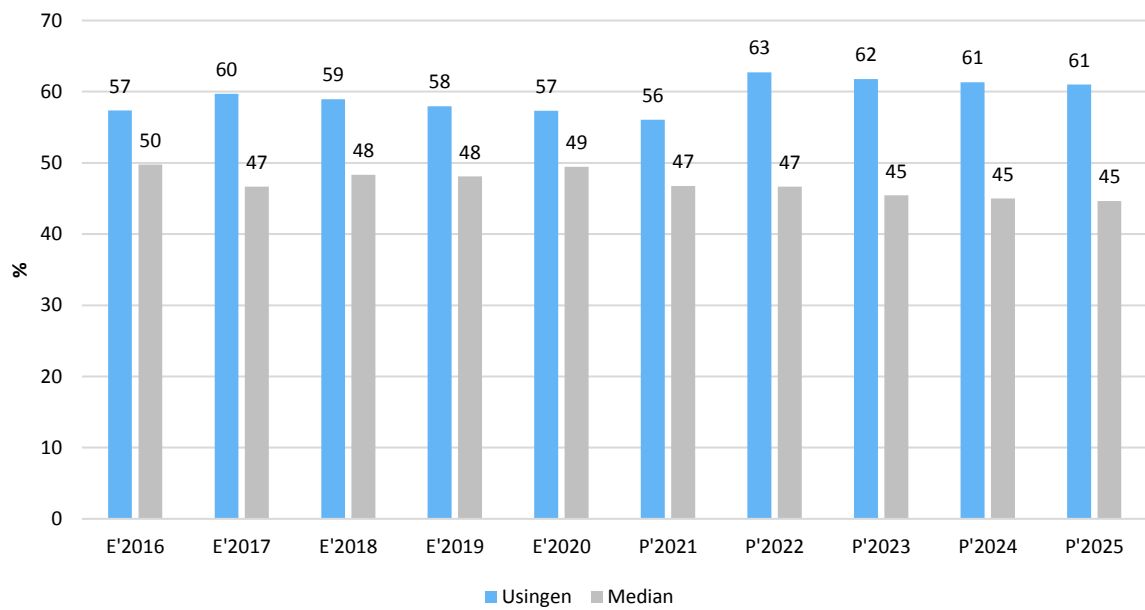
Der verhältnismäßig hohe Anteil an Umlagezahlungen an den Kreis ist darin begründet, dass der Hochtaunuskreis bereits seit Jahren einen hohen Hebesatz für Kreis- und Schulumlage festsetzt, andere Landkreise aber teilweise darunter liegen. 2020/2021 profitiert die Stadt Usingen von der Auflösung von in 2017 und 2018 gebildeten Rückstellungen, weshalb der Aufwand hier deutlich niedriger ist als in den Vorjahren. Auch das Haushaltsjahr 2022 profitiert von der Auflösung von Rücklagen, die in 2019 und 2020 gebildet wurden. Dadurch kann zwar der Ergebnishaushalt ausgeglichen werden, allerdings wird hier die Problematik des Ausgleichs des Finanzhaushaltes deutlich. Die Auflösung wirkt ausschließlich im Ergebnishaushalt, tatsächlich ist aber mehr Kreis- und Schulumlage zu zahlen.

### Anteil der Umlagezahlung an den Erträgen aus Steuern und Schlüsselzuweisungen

Um die Belastung durch die Umlagezahlung objektiver beurteilen zu können, wird sie nachfolgend ins Verhältnis zu den Erträgen aus Steuern (ohne Ausgleichsleistungen) und Schlüsselzuweisungen gestellt.

Die Kennzahl bringt zum Ausdruck, wieviel Prozent der Erträge aus Steuern und Schlüsselzuweisungen durch die Umlagezahlung wieder aufgezehrt werden.

### Anteil Umlagezahlungen an Erträgen aus Steuern und Zuweisungen



## 5.4 Abschreibungen

Die Abschreibungen sind in der nachfolgenden Tabelle abgebildet:

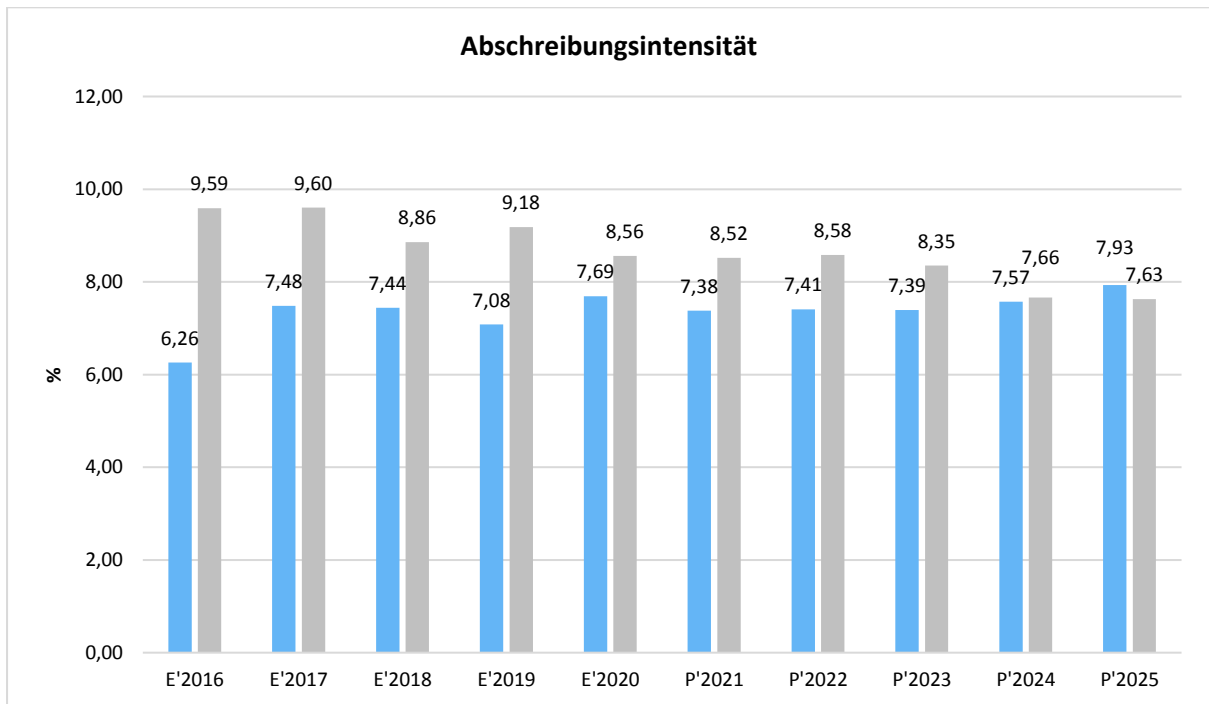
### Abschreibungen

	Ergebnis 2019	Ergebnis 2020	Planung 2021	Planung 2022	Planung 2023	Planung 2024	Planung 2025
Abschreibungen auf immaterielle Vermögensgegenstände	133.129	161.111	139.785	174.980	194.800	233.600	229.250
Abschreibungen auf Gebäude, Sachanlagen im Gemeingebrauch und Infrastrukturvermögen	2.017.209	2.176.681	2.027.129	2.216.955	2.185.700	2.232.690	2.449.580
Abschreibungen auf technische Anlagen und Maschinen	45.921	43.331	42.909	59.497	59.910	60.710	59.240
Abschreibungen auf andere Anlagen, Betriebs- und Geschäftsausstattung	266.181	279.690	253.631	352.686	362.190	425.020	438.370
Abschreibungen und Wertberichtigungen auf Umlaufvermögen (außer Wertpapiere)	80.941	124.134	--	--	--	--	--
Sonstige Abschreibungen incl. GWG	166.386	179.768	154.608	169.957	158.320	148.830	140.480
<b>Abschreibungen</b>	<b>2.709.767</b>	<b>2.964.715</b>	<b>2.618.062</b>	<b>2.974.075</b>	<b>2.960.920</b>	<b>3.100.850</b>	<b>3.316.920</b>

Nirgends sonst kann man die Folgen des Sanierungsstaus so deutlich ablesen wie an den Abschreibungen. Neubauten sowie grundlegende Sanierungen bewirken deutlich höhere Abschreibungen. Bereits 2020/2021 steigen die Kosten nach Fertigstellung der beiden Kitas und der B275 deutlich an. In der mittelfristigen Planung sind bereits die Auswirkungen vom Feuerwehrneubau, Straßenbaumaßnahmen wie Bahnhofstr. und Scheunengasse sowie die neue Sporthalle berücksichtigt.

### Abschreibungsintensität

Die Abschreibungsintensität bildet das Verhältnis der Abschreibungen zum ordentlichen Aufwand ab. Sie sagt aus, wie hoch die Belastung des Haushaltes durch Abschreibungen ist.



Die Interpretation der Abschreibung ist zwiespältig. Auf der einen Seite ist eine hohe Abschreibung gut, weil dadurch die Refinanzierung von Vermögen bzw. Investitionen sicher gestellt werden soll, auf der anderen Seite erschweren hohe Abschreibungen den Haushaltsausgleich erheblich. Seit Erstellung der Eröffnungsbilanz und der darin festgelegten Nutzungsdauern gibt es jedoch ohnehin keinen Ermessensspielraum.

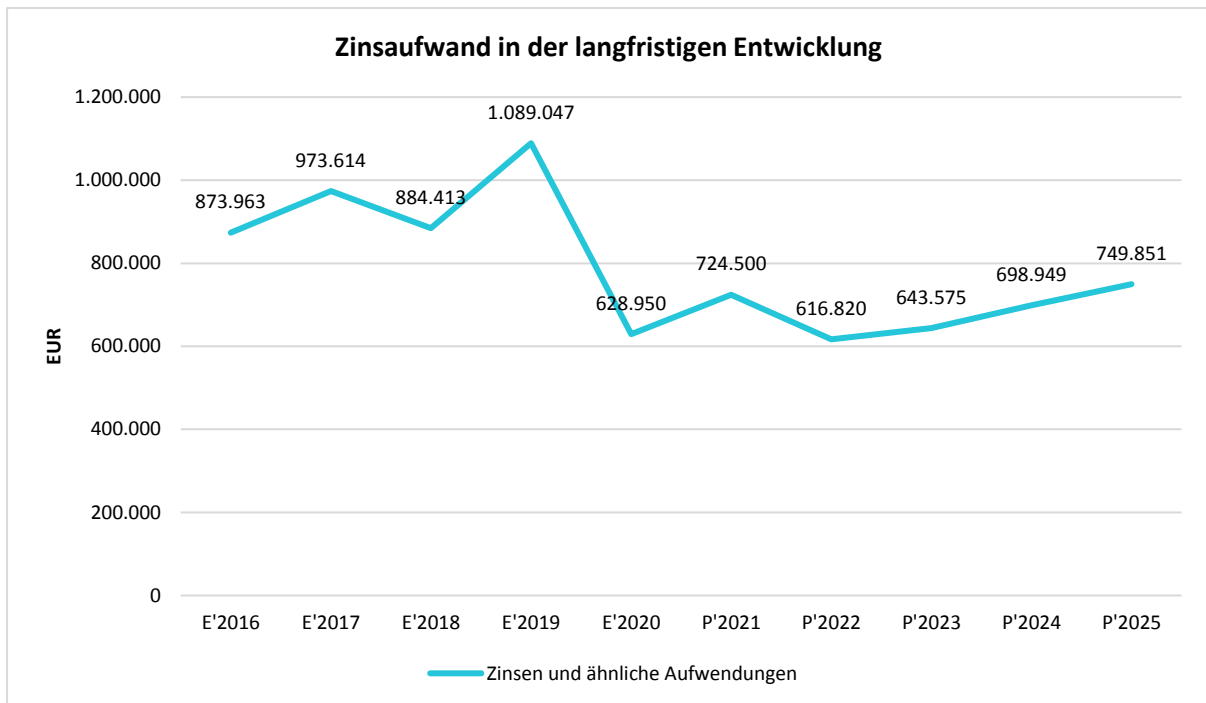
**Auffällig hier ist, dass Usingen bis einschließlich 2019 eine auffällig niedrige Abschreibungsintensität hatte, was auf alte, abgenutztes Vermögen hinwies und durch die Abarbeitung des Sanierungsstaus die Abschreibung zunehmend steigt.**

## 5.5 Zinsen und sonstige Finanzaufwendungen

Die Entwicklung bei den Zinsen und den sonstigen Finanzaufwendungen stellt sich wie folgt dar:

### Zinsaufwand

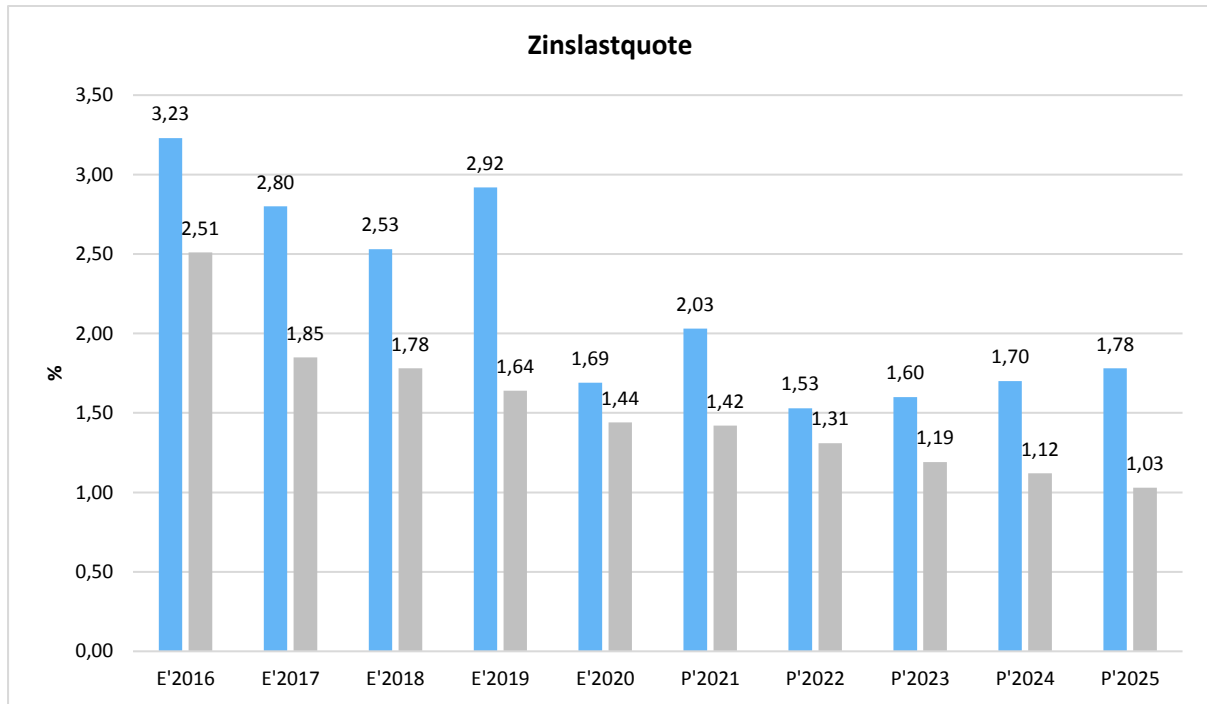
	Ansatz 2022	Ansatz 2021	Ergebnis 2020
Zinsen und sonstige Finanzaufwendungen	616.820	724.500	628.950



Die letzten Kreditaufnahmen erfolgten in 2015 und 2020. In 2017 wurden lediglich die Darlehen der Stadtwerke übernommen. 2019 konnte eine Sondertilgung getätigt werden, sodass die Verschuldung in der Vergangenheit gesunken ist. Gepaart mit dem historischen Zinstief sanken auch die jährlichen Zinsbelastungen. Für die umfangreich geplanten Investitionen in Zukunft wird aber der Kreditumfang wieder deutlich steigen, wodurch auch die Zinsbelastung steigen wird.

## Zinslastquote

Die Zinslastquote bildet das Verhältnis der Zins- und sonstigen Finanzaufwendungen zum ordentlichen Aufwand ab. Sie zeigt auf, wie hoch die Belastung des Haushaltes durch Zinsaufwendungen ist.



Der Zinslastquote hängt unmittelbar mit dem Verschuldungsgrad zusammen.

## 6 Finanzplan

Die Eckdaten des Finanzplans stellen sich wie folgt dar:

### Finanzplan 3 - Jahresdarstellung

	Ergebnis 2020	Plan 2021	Plan 2022
09 - Einzahlungen aus laufender Verwaltungstätigkeit	39.897.523,19	36.360.315	37.955.755
18 - Auszahlungen aus laufender Verwaltungstätigkeit	35.347.315,64	35.350.915	37.600.412
<b>19 - Saldo aus laufender Verwaltungstätigkeit</b>	<b>4.550.207,55</b>	<b>1.009.400</b>	<b>355.343</b>
23 - Einzahlungen aus Investitionstätigkeit	2.134.557,05	727.620	1.869.537
28 - Auszahlungen aus Investitionstätigkeit	5.920.944,63	4.541.025	6.646.089
<b>29 - Saldo aus Investitionstätigkeit</b>	<b>-3.786.387,58</b>	<b>-3.813.405</b>	<b>-4.776.552</b>
<b>30 - Zahlungsmittelüberschuss/-bedarf (laufende Verwaltungs- und Investitionstätigkeit)</b>	<b>763.819,97</b>	<b>-2.804.005</b>	<b>-4.421.209</b>
31 - Einzahlungen aus der Aufnahme von Krediten und wirtschaftlich vergleichbaren Vorgängen für Investitionen	1.570.137,76	2.555.000	4.776.552
32 - Auszahlungen für die Tilgung von Krediten und wirtschaftlich vergleichbaren Vorgängen für Investitionen	960.465,84	1.009.400	1.037.000
<b>33 - Saldo aus Finanzierungstätigkeit</b>	<b>609.671,92</b>	<b>1.545.600</b>	<b>3.739.552</b>
<b>37 - Finanzmittelüberschuss / Finanzmittelbedarf aus haushaltsunwirksamen Vorgängen</b>	<b>44.741,91</b>	<b>--</b>	<b>--</b>
<b>39 - Finanzmittelüberschuss / Finanzmittelbedarf des Haushaltsjahres</b>	<b>1.418.233,80</b>	<b>-1.258.405</b>	<b>-681.657</b>

## **Cashflow**

Der Saldo aus laufender Verwaltungstätigkeit bildet den sogenannten Cashflow ab. Es zeigt, ob die Stadt das laufende Geschäft aus eigenen Finanzmitteln liquide bezahlen kann oder auf Kassenkredite angewiesen ist. Während das ordentliche Ergebnis auch nicht zahlungswirksame Posten wie Abschreibungen und Rückstellungen enthält, bildet der Cashflow das liquide ordentliche Ergebnis ab. Im Hinblick auf die Generationengerechtigkeit ist ein positiver Cashflow besonders elementar. Insbesondere durch die hohen positiven Effekte durch Rückstellungen spiegelt der Cashflow 2022 ein viel realistischeres Ergebnis dar, als das ordentliche Ergebnis.

## **Cashflow / Tilgung**

§ 3 Abs. 3 GemHVO fordert, dass mit dem Cashflow auch die ordentliche Tilgung gedeckt sein soll, um die Liquidität langfristig sicherzustellen. 2022 kann dies nicht erreicht werden. Der Cashflow reicht nicht aus, um die Tilgung zu decken. Damit ist eine von zwei Voraussetzungen zum Ausgleich des Haushalts nicht erfüllt. Nur durch den Finanzplanungserlass 2020, der diesen Umstand ausnahmsweise zulässt, wenn ausreichend Liquidität vorhanden ist, ist der Haushalt 2022 noch genehmigungsfähig.

## **Veränderung des Zahlungsmittelbestandes**

Unter Berücksichtigung auch der Investitionen und der Kreditneuaufnahmen verändert sich der Zahlungsmittelbestand 2022 voraussichtlich um -667.657,00 €.



## 6.1 Investitionstätigkeit

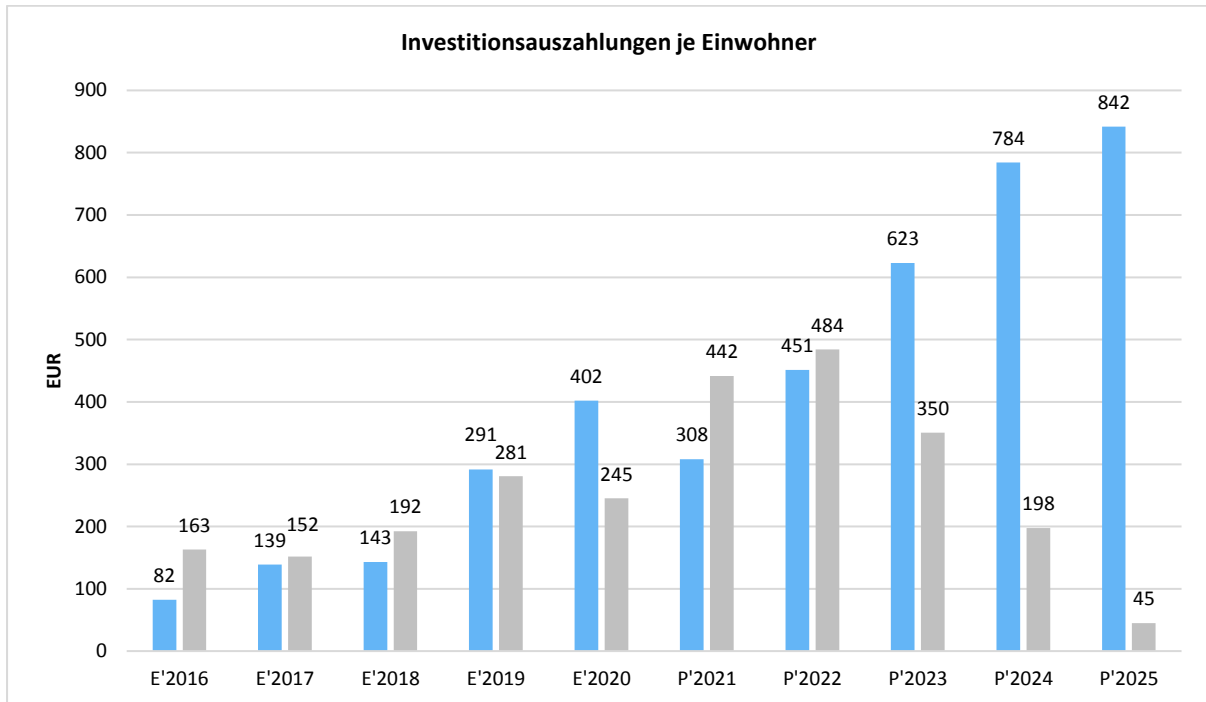
Nachfolgend wird die Zusammensetzung der investiven Ein- und Auszahlungen im mittelfristigen Betrachtungszeitraum abgebildet:

### Ein- und Auszahlungen aus Investitionstätigkeit

	Ansatz 2022	Ansatz 2021	Ergebnis 2020
Einzahlungen aus Investitionszuweisungen und -zuschüssen sowie Investitionsbeiträgen	1.862.537	694.640	1.896.510
Einzahlungen aus Abgängen von Sachanlagevermögen und immateriellem Anlagevermögen	7.000	2.500	222.792
Einzahlungen aus Abgängen von Finanzanlagevermögen	--	30.480	15.255
<b>Summe Einzahlungen aus Investitionstätigkeit</b>	<b>1.869.537</b>	<b>727.620</b>	<b>2.134.557</b>
Auszahlungen für Investitionszuweisungen und -zuschüsse	802.000	750.000	189.652
Auszahlungen für den Erwerb von Grundstücken und Gebäuden	219.500	300.000	275.945
Auszahlungen für Baumaßnahmen	4.087.500	3.161.000	4.807.941
Auszahlungen für Investitionen in bewegliches Sachanlagevermögen und immaterielles Anlagevermögen	506.969	324.025	647.407
Auszahlungen für Investitionen in Finanzanlagevermögen	1.030.120	6.000	--
<b>Summe Auszahlungen aus Investitionstätigkeit</b>	<b>6.646.089</b>	<b>4.541.025</b>	<b>5.920.945</b>
<b>Saldo aus Investitionstätigkeit</b>	<b>-4.776.552</b>	<b>-3.813.405</b>	<b>-3.786.388</b>

## Investitionsauszahlungen je Einwohner

Einwohnerbezogen stellen sich die Investitionsauszahlungen wie folgt dar:



Das Investitionsvolumen umfasst 2022 folgende Punkte:

- 1.024.000 € Einlage zum Kauf des Stromnetzes
- 1.000.000 € Neubau FW-Stützpunkt Usingen
- 800.000 € grundlegende Sanierung Straßenbau
- 750.000 € Beteiligung Zweifeldsporthalle
- 500.000 € grundlegende Sanierung Wasserleitungen
- 350.000,00 € Straßenausbau Scheunengasse inkl. Möblierung, Bepflanzung u. Ausstattung
- 300.000 € Barrierefreier Ausbau Bushaltestellen
- 190.000 € Planungsleistungen Umbau Bahnhofstraße
- 195.000 € Sanierung BGH/Kita Kransberg
- 93.500 € Beschilderung Schlossgarten
- 22.000 € Einbau Möblierung Schlossgarten
- 20.000 € Aufbau von Solaranlagen auf städtischen Gebäuden
- 15.000 € Neuanlage Freifläche Schlossgarten
- 12.000 € Beleuchtung Schlossgarten

In den Folgejahren stehen dann Investitionen vor allem für die Sanierung der Feuerwehr in Usingen (bis zu 11,0 Mio. €), für die Beteiligung an der Zweifeldsporthalle (750 T€), für Straßen und Wasser-/Kanalbauarbeiten an. Mit der Fortschreitung des ISEK Programms wird die Scheunengasse und die Bahnhofstraße erneuert, später soll dann noch der Schlossplatz im Zuge der Sanierung der Unter- und Obergasse ertüchtigt werden. Der Straßenendausbau im Gewerbegebiet ist ebenfalls fällig.

Mit den eingeplanten Maßnahmen sind nicht nur die finanziellen Spielräume ausgereizt sondern auch die personellen Ressourcen erschöpft.

## 6.2 Finanzierungstätigkeit

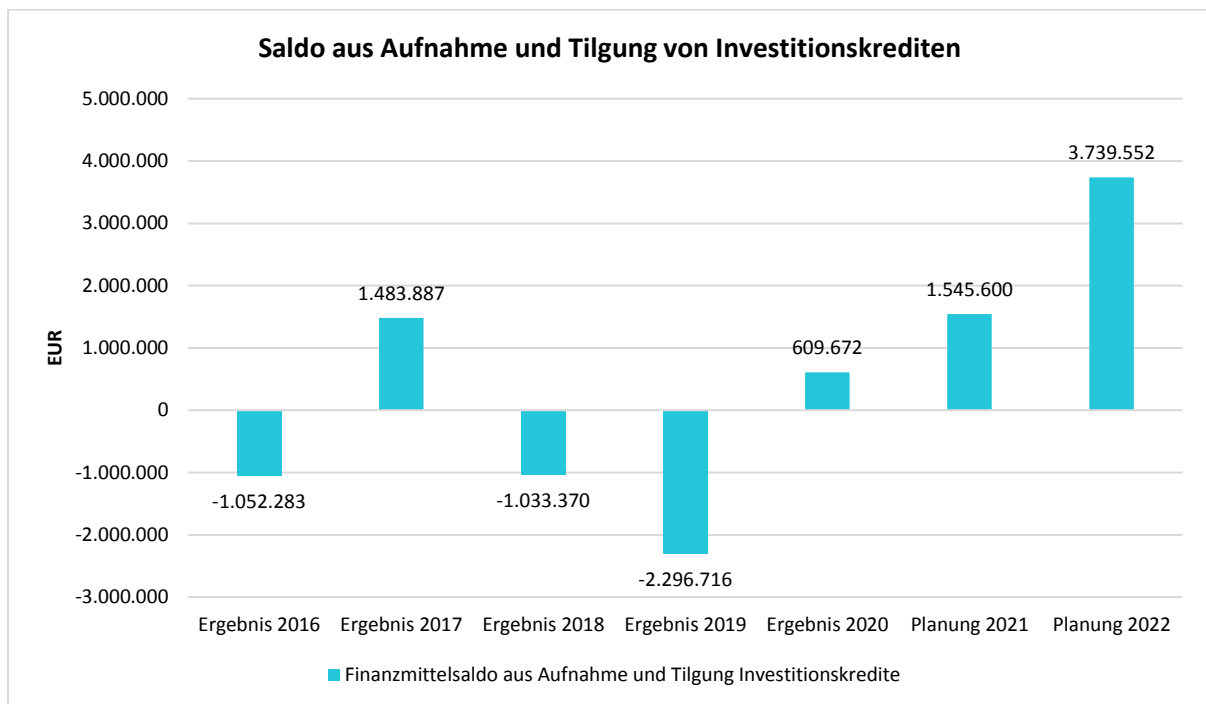
Die folgende Tabelle zeigt die Ein- und Auszahlungen aus Finanzierungstätigkeit im Betrachtungszeitraum:

### Finanzierungstätigkeit

	Ansatz 2022	Ansatz 2021	Ergebnis 2020
Einzahlungen aus der Aufnahme von Krediten und wirtschaftlich vergleichbaren Vorgängen für Investitionen	4.776.552	2.555.000	1.570.138
Auszahlungen für die Tilgung von Krediten und wirtschaftlich vergleichbaren Vorgängen für Investitionen sowie an das Sondervermögen Hessenkasse	1.037.000	1.009.400	960.466
<b>Zahlungsmittelüberschuss oder Zahlungsmittelbedarf aus Finanzierungstätigkeit</b>	<b>3.739.552</b>	<b>1.545.600</b>	<b>609.672</b>

Da die veranschlagten Kredite 2021 nicht benötigt wurden, werden die Ermächtigungen nach 2022 übertragen.

Aus der Neuaufnahme und der Tilgung von Investitionskrediten lässt sich bei dieser wichtigen Größe in den einzelnen Jahren folgende Veränderung ableiten:



Durch die bereits dargestellten geplanten Bau- und Sanierungsvorhaben sowohl in 2022 als auch in den Folgejahren steigt der Bedarf an Investitionskrediten ab 2022 deutlich.

Diese Maßnahmen können allerdings anders nicht umgesetzt werden.

## 7 Ergebnis in der Mittelfristigen Finanzplanung

Wie bereits mehrfach beschrieben, gewinnt die mittelfristige Finanzplanung in Usingen an Bedeutung, da sich die Kosten in Folge von Sanierungen deutlich erhöhen werden. Insbesondere die Instandhaltungsmaßnahmen, Abschreibungen und Zinsen werden steigen. **Bei den Beschlüssen heute muss auch die mittelfristige Entwicklung im Auge behalten werden. Dies ist vor allem deshalb so wichtig, da die finanziellen Folgen von Investitionen in Form von Abschreibungen für bis zu 80 Jahre unumkehrbar fixiert werden.**

Das Ergebnis wird sich nach dem derzeitigen Stand der mittelfristigen Planung wie folgt entwickeln:

### Ergebnis in der mittelfristigen Finanzplanung

	Ansatz 2022	Ansatz 2023	Ansatz 2024	Ansatz 2025
Verwaltungsergebnis	408.165	-326.016	-270.709	482.214
Finanzergebnis	-508.570	-534.140	-588.305	-637.974
<b>Ordentliches Ergebnis</b>	<b>-100.405</b>	<b>-860.156</b>	<b>-859.014</b>	<b>-155.760</b>
Außerordentliches Ergebnis	0	0	0	-360.000
<b>Jahresergebnis</b>	<b>-100.405</b>	<b>-860.156</b>	<b>-859.014</b>	<b>-515.760</b>

### Finanzhaushalt in der mittelfristigen Finanzplanung

	Ansatz 2022	Ansatz 2023	Ansatz 2024	Ansatz 2025
Einzahlungen aus laufender Verwaltungstätigkeit	37.955.755	38.703.458	39.915.339	41.542.998
Auszahlungen aus laufender Verwaltungstätigkeit	37.600.412	37.626.458	38.452.050	39.152.434
Finanzmittelsaldo aus laufender Verwaltungstätigkeit	355.343	1.077.000	1.463.289	2.390.564
Finanzmittelsaldo aus Investitionstätigkeit	-4.776.552	-7.455.840	-8.659.020	-1.435.600
Finanzmittelsaldo aus Finanzierungstätigkeit (inkl. Liquiditätskredite)	3.739.552	6.378.840	7.436.020	135.600
Finanzmittelüberschuss / Finanzmittelbedarf (ohne Liquiditätskredite)	-681.657	0	240.289	1.090.564
Änderung des Zahlungsmittelbestandes zum Ende des Haushaltsjahres	-681.657	0	240.289	1.090.564
Bestand an Zahlungsmitteln am Ende des Haushaltsjahres	-681.657	0	240.289	1.090.564
Saldo aus Zahlungsmittelüberschuss /-bedarf aus laufender Verwaltungstätigkeit abzüglich der Tilgungsleistungen für Investitionskredite	-681.657	0	240.289	1.090.564

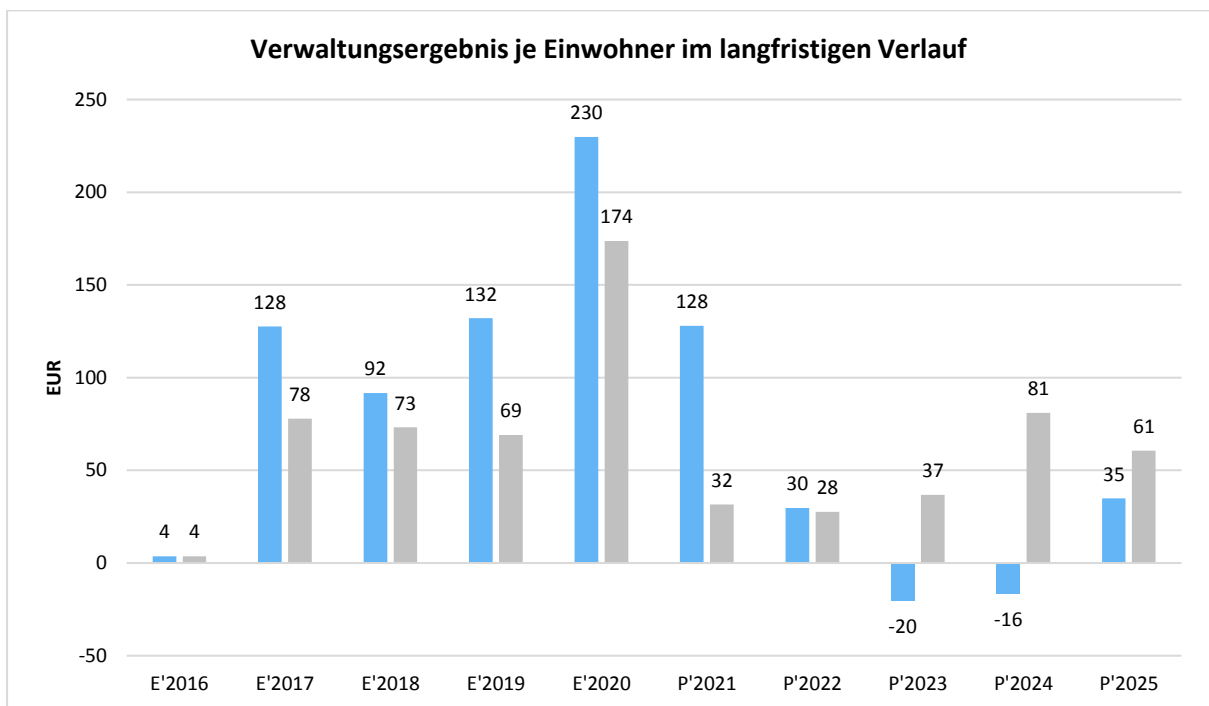
Maßgeblich im Rahmen des Jahresergebnisses sind das Verwaltungsergebnis sowie das Finanzergebnis.

Nachfolgend werden hierzu die Entwicklungen anhand von Kennzahlen verdeutlicht:

### Verwaltungsergebnis je Einwohner

Die Kennzahl stellt das Verwaltungsergebnis ins Verhältnis zur Einwohnerzahl. In das Verwaltungsergebnis (Ordentliche Erträge abzgl. Ordentliche Aufwendungen) werden hier Erträge aus Mahn- und Säumnisgebühren incl. Verspätungszuschläge einbezogen.

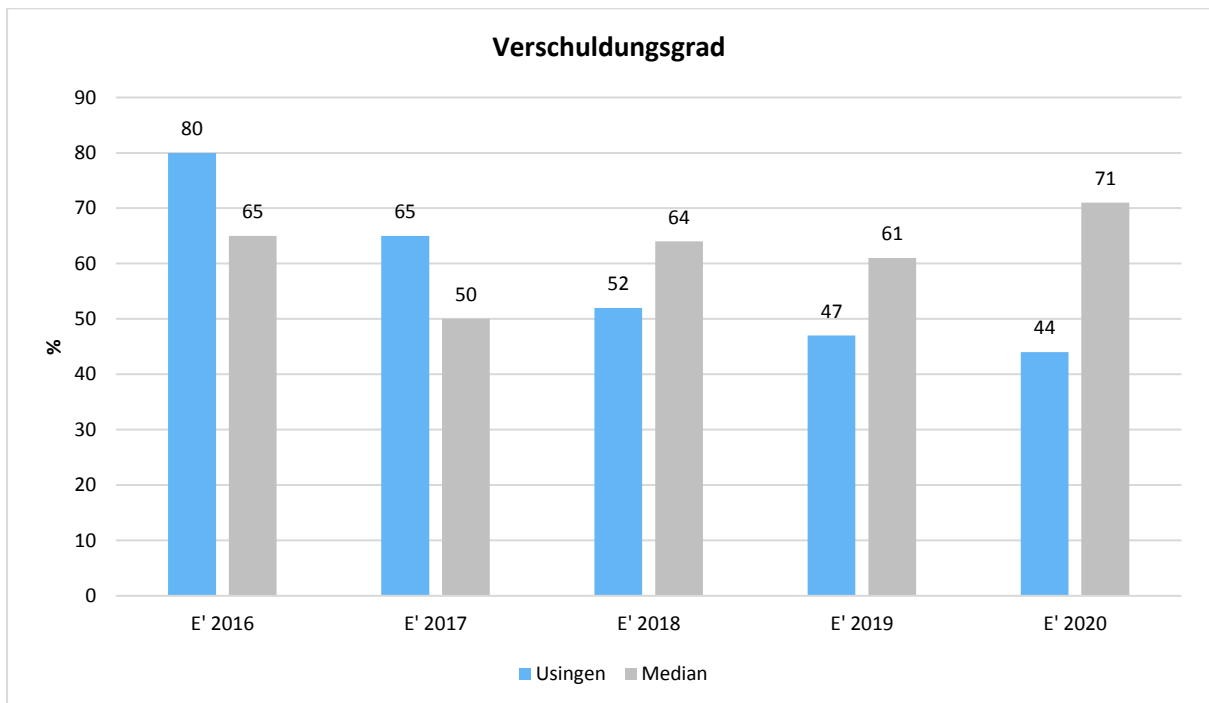
Die Kennzahl bringt zum Ausdruck, welches Ergebnis aus dem laufenden Verwaltungsbetrieb heraus erwirtschaftet wird.



## 8 Verschuldung

### Verschuldungsgrad

Der Verschuldungsgrad bildet die Verbindlichkeiten in Prozent vom Eigenkapital ab. Bei einem Verschuldungsgrad von über 100% sind die Verbindlichkeiten höher als das bilanzielle Eigenkapital. Da es keine Plan-Bilanzen gibt, kann die Kennzahl nur für die Jahre ausgegeben werden, für die bereits eine Schlussbilanz vorliegt.



Schuldenstand 31.12.2021	21.401.193 €
neue Darlehensaufnahme in 2022	4.776.552 €
<u>Fortlaufende Tilgung in 2022</u>	1.037.000 €
<b>Schuldenstand 31.12.2022</b>	<b>25.140.745 €</b>
nachrichtlich: Kassenkreditstand zum 31.12.2021	0,00 €

Im Übrigen wird auf die Übersicht der Verbindlichkeiten verwiesen.

Damit hat sich der Schuldenstand zum Höhepunkt im Jahre 2015 von 25,4 Mio. € damals noch zuzüglich 7,1 Mio. € Liquiditätskredite, also 32,5 Mio. €, auf dann 25,1 Mio. € reduziert. 2019 wurde von einer vorzeitigen Rückzahlung von fünf Darlehen (mit hohen Zinssätzen) Gebrauch gemacht.

Inwiefern die 4,8 Mio. € neue Darlehen für 2022 wirklich in vollem Umfang benötigt werden, bleibt abzuwarten und ist abhängig davon, ob die Investitionsmaßnahmen auch wie geplant durchgeführt werden.



## 9 Sonstige allgemeine Entwicklungen

### 9.1 Kinderbetreuung

Der Zuschussbedarf für die Kinder-, Jugend, und Familienhilfe (Produktbereich 06) beträgt im Jahr 2022 insgesamt -4.509.309 € und ist daher der finanzielle Schwerpunkt der Stadt.

Der Zuschussbedarf gliedert sich auf:

-2.754.351 € für die städtischen Kindertagesstätten

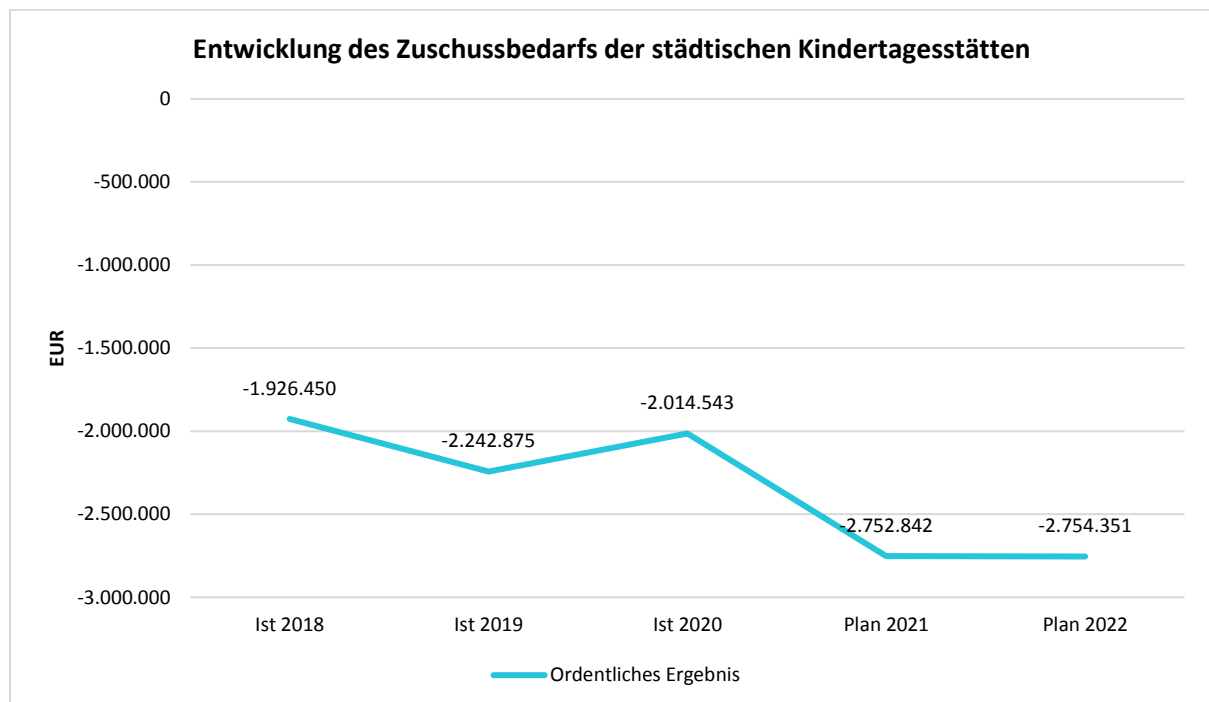
-555.926 € für den Kita der Evang. Kirche

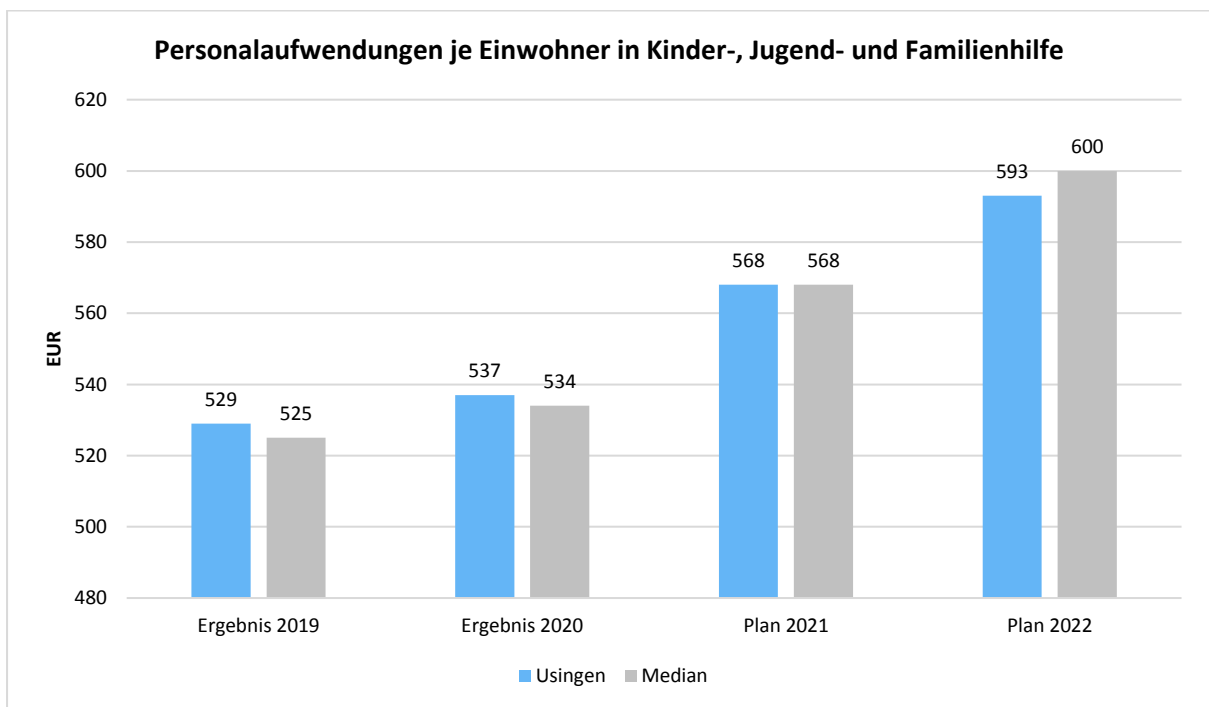
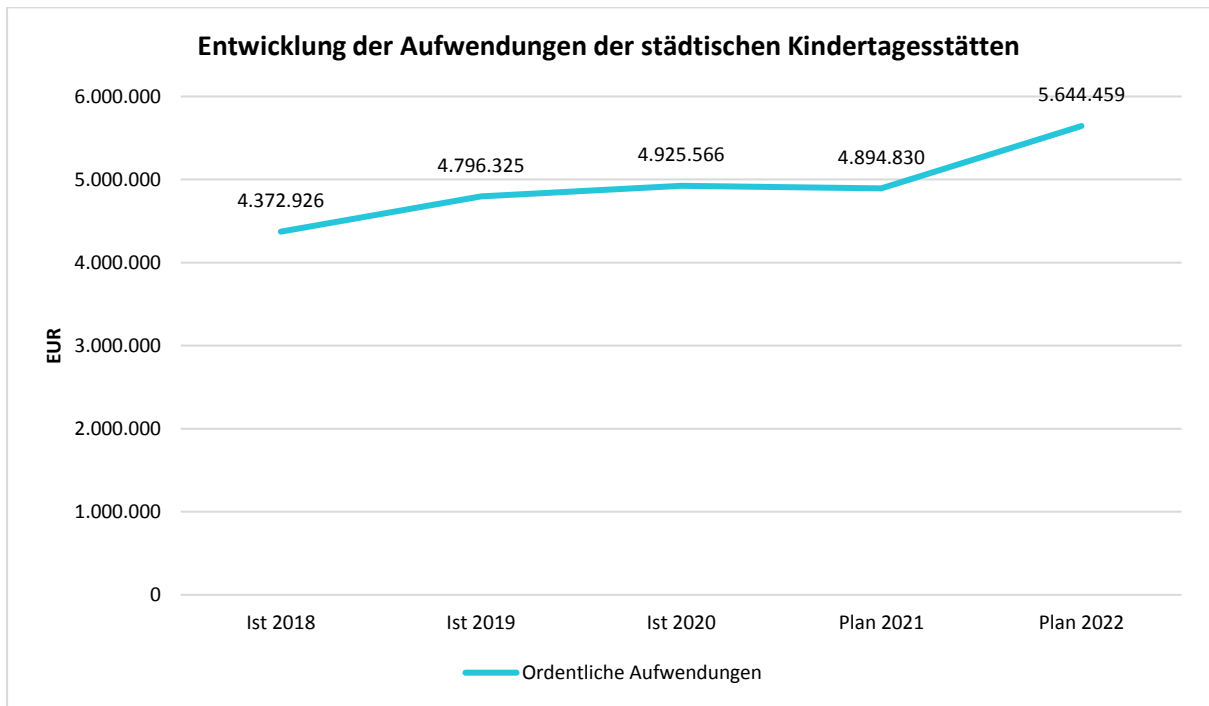
-967.410 € für die Förderung von Kindern in fremden Einrichtungen wie Betreute Grundschule, Private Kleinkindbetreuung und Kostenausgleiche für Usinger Kinder, die in einer anderen Kommune in die Kita gehen. In diesem Bereich sind auch die Kosten für Wabe angewiesen. Hier sind seit 2020 deutliche Mehrkosten hinzugekommen, da man für ca. 100 Kinder (denen man damals keinen Platz anbieten konnte) Zuschüsse an den privaten Kindergartenträger Wabe e.V. zu zahlen hat, um dort die Kinder unterzubringen.

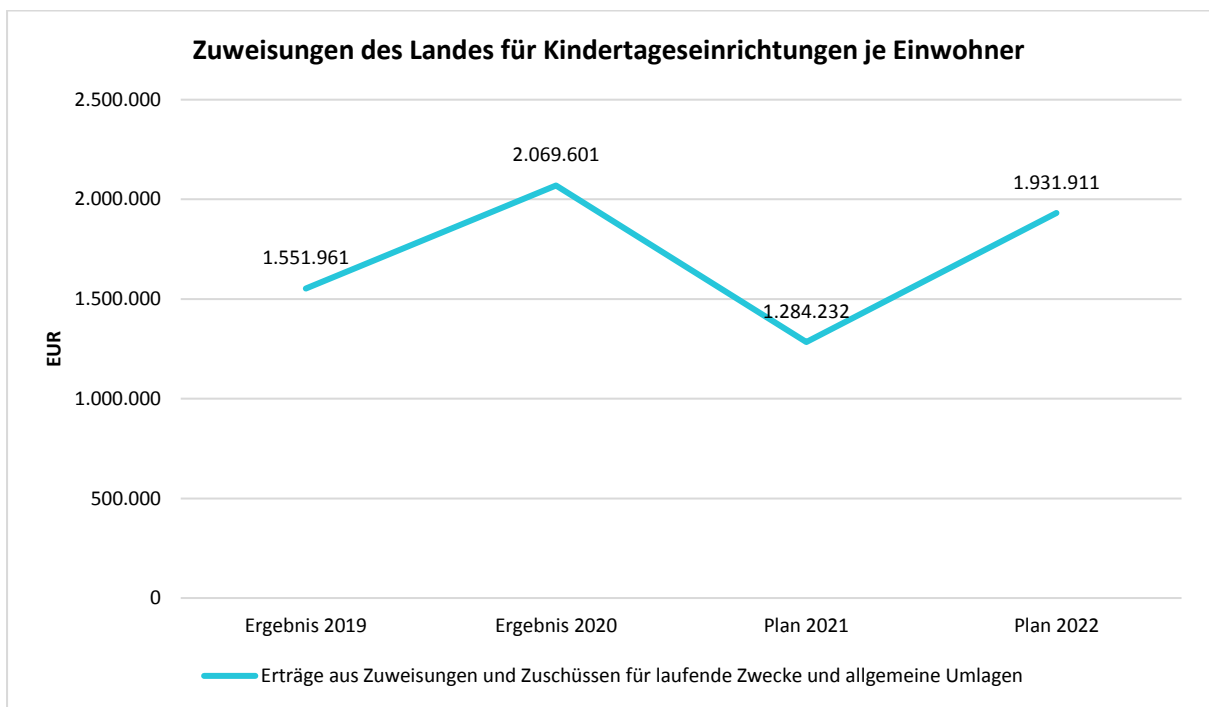
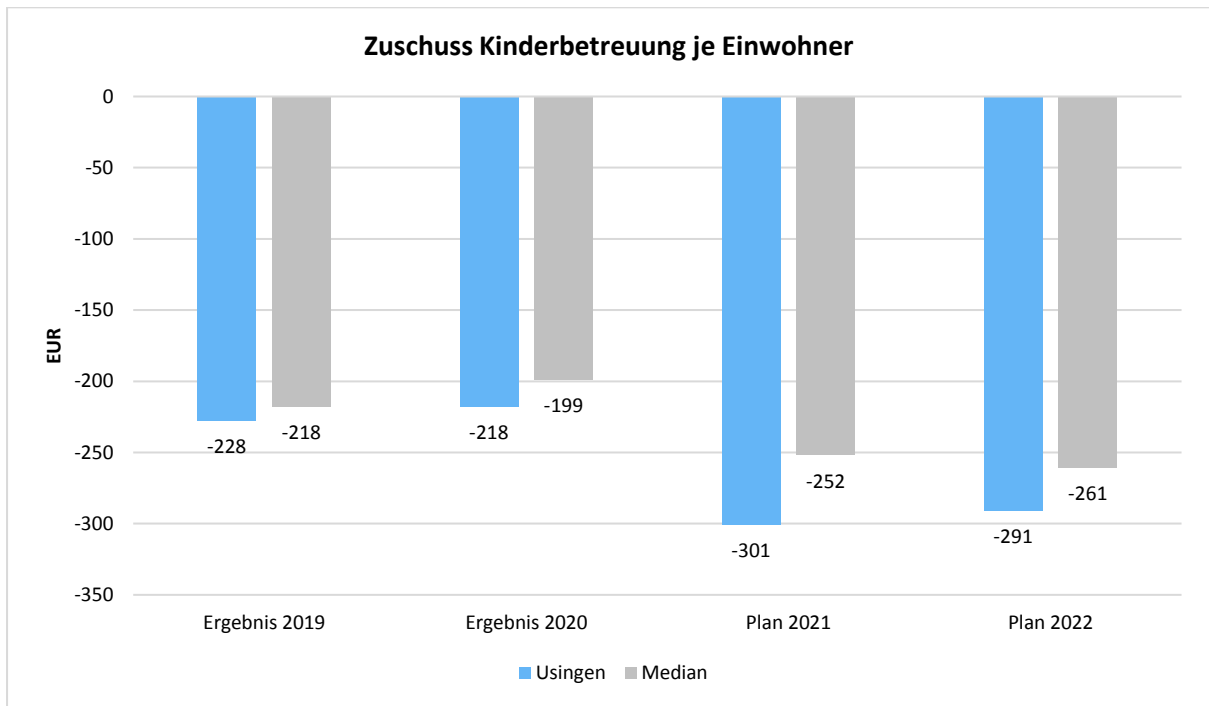
-207.192 € kommen für die Jugendpflege und

-24.430 € für Spielplätze hinzu.

Die Entwicklung des Zuschussbedarfs der städtischen Kindertagesstätten ist wie folgt:

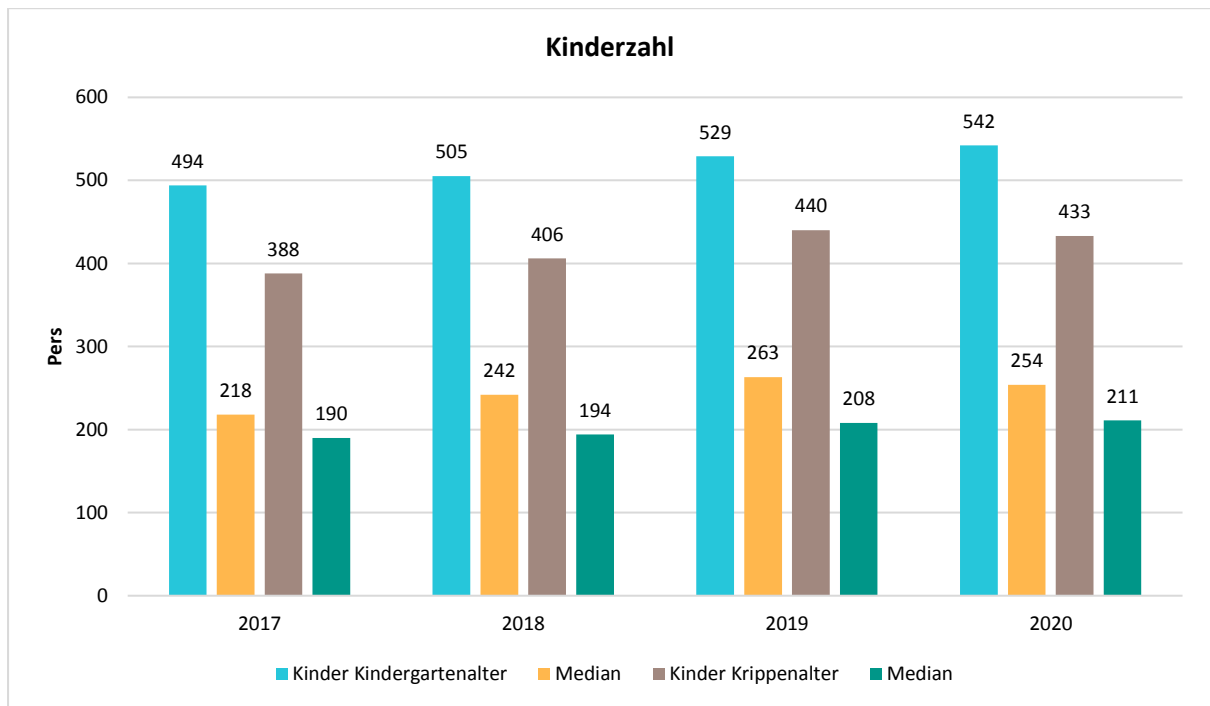






Durch die 6-Stunden-Freistellung haben sich Veränderungen bei den Landeszuwendungen ergeben. Fehlende Gebühreneinnahmen werden durch den Landesausgleichsbetrag (143 € pro Kind) ausgeglichen. Dies begründet den grafischen Anstieg seit dem Jahr 2019.

Qualitativ steht die Kinderbetreuung wie folgt dar:



## 9.2 Familie Max Mustermann

Um die Steuer- und Gebührensituation sowie die Auswirkungen der Erhöhungen transparenter zu machen, wurde die jährliche Belastung der Familie Max Mustermann (2 Erwachsene, 1 Schulkind, 1 Kita-Kind mit einer Betreuungszeit von 7:30 – 17:00 Uhr inkl. Mittagessen, 1 Hund, Einfamilienhaus) errechnet.

Danach zahlt die Familie Mustermann im Jahr 2022 3.918,70 € (326,56 € monatlich) Abgaben an die Stadt. Dies sind 24,25 € weniger als noch 2021. Die monatliche Belastung sinkt also um 2,02 €.

	2022	2021	Differenz
Hundesteuer	60,00 €	60,00 €	-
Kita-Gebühren	2.463,27 €	2.433,00 €	+30,27 €
Grundsteuer B	410,68 €	410,68 €	-
Abfallgebühren	189,15 €	195,92 €	-6,77 €
Niederschlagswasser	47,60 €	56,95 €	-9,35 €
Wassergebühren	428,00 €	428,00 €	-
Schmutzwasser	320,00 €	358,40 €	-38,40 €
<b>Gesamtbelastung</b>	<b>3.918,70 €</b>	<b>3.942,96 €</b>	<b>-24,25 €</b>

Im interkommunalen Vergleich sind die Belastungen der Familie Max Mustermann im unterem Rand, da die Kita-Gebühren aber auch die Gebühren für Wasser/Abwasser/Müll unterdurchschnittlich sind. Die Steuer- und Gebührensätze der umliegenden Kommunen für 2022 sind noch nicht bekannt, es ist aber davon auszugehen, dass dort weitere Anhebungen beschlossen werden.

	Vergleichswerte
Stadt Usingen	3.918,70 €
Stadt Neu-Anspach	3.870,55 €
Gemeinde Wehrheim	3.409,84 €
Gemeinde Grävenwiesbach	4.613,63 €
Gemeinde Schmitten	4.308,05 €
Gemeinde Weilrod	4.569,35 €

### 9.3 Bevölkerung

Die Einschätzung der weiteren Bevölkerungsentwicklung sowie der sonstigen Entwicklungen in den Bereichen Wirtschaft und Arbeitsmarkt ist Grundlage für jede Art von strategischer Planung in Kommunalverwaltungen. Bedingt durch den allgemeinen demografischen Megatrend haben die meisten deutschen Kommunen einen Bevölkerungsrückgang sowie eine zunehmend alternde Bevölkerung zu verzeichnen.

Usingen gehört erfreulicherweise (zur Zeit entgegen dem Trend) zu den wachsenden Kommunen - in den letzten 10 Jahren rund 10 %. Auch die mittelfristigen Aussichten versprechen dem allgemeinen Trend entgegenzuwirken. Trotzdem ist diese Entwicklung auch in Zukunft genau zu beobachten. Auch ein Wachstum muss strategisch erfolgen und die Zahl derer, die durch Erwerbseinkommen Sozialversicherungsbeiträge und Steuern erwirtschaften, muss steigen; der Anteil derer, die auf staatliche Transferleistungen (z.B. Grundsicherung im Alter) angewiesen sind, muss sinken. Auch sollte ein Wachstum stets die Kapazitäten der örtlichen Infrastruktur im Auge behalten. Andernfalls wird dies unweigerlich zu einer weiteren Belastung der staatlichen und kommunalen Finanzsysteme führen.

Bevölkerungsrückgang führt zu immer weniger Steuereinnahmen bei gleichzeitig stagnierenden oder steigenden Kosten. Zudem führt eine abnehmende Bevölkerung zu geringeren Zuweisungen, da die Einwohnerzahl als Verteilungsschlüssel gilt. Es ist zu berücksichtigen, dass mit sinkender Bevölkerung die kommunale Infrastruktur weniger ausgelastet wird. Schon heute wenig ausgelastete Infrastruktur wie z.B. Bürgerhäuser, werden in ferner Zukunft voraussichtlich noch weniger genutzt. Die Kosten für die Infrastruktur sinken durch die geringe Auslastung lediglich in einem kaum messbaren Maße, entsprechende Gebühreneinnahmen sinken dagegen erheblich.

Zentrale Frage der örtlichen Politik ist daher der hierdurch entstehende Anpassungs- und Gestaltungsbedarf, d.h. wann und in welchem Maße eine quantitative und inhaltliche Neuausrichtung der kommunalen Dienstleistungspalette erfolgen muss. Dies erfordert für die Zukunft eine Anpassung der kommunalen Angebote z.B. für Kinder und Jugendliche sowie Senioren.

Der Bericht soll eine Orientierung darüber ermöglichen, wie die örtliche Situation mit Blick auf folgende Kriterien einzuschätzen ist:

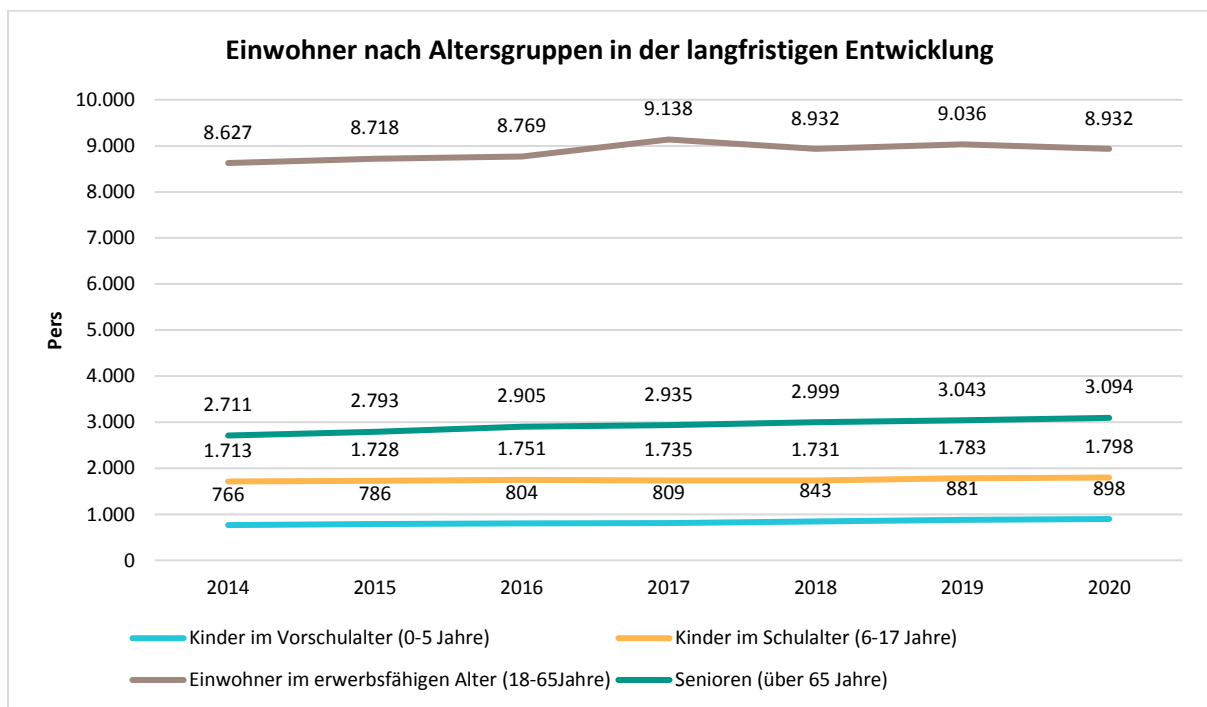
- Bevölkerungsentwicklung im Zeitverlauf
- Veränderungen bei einzelnen Altersgruppen (Zielgruppen)
- örtliche Entwicklung von Wirtschaft und Arbeitsmarkt

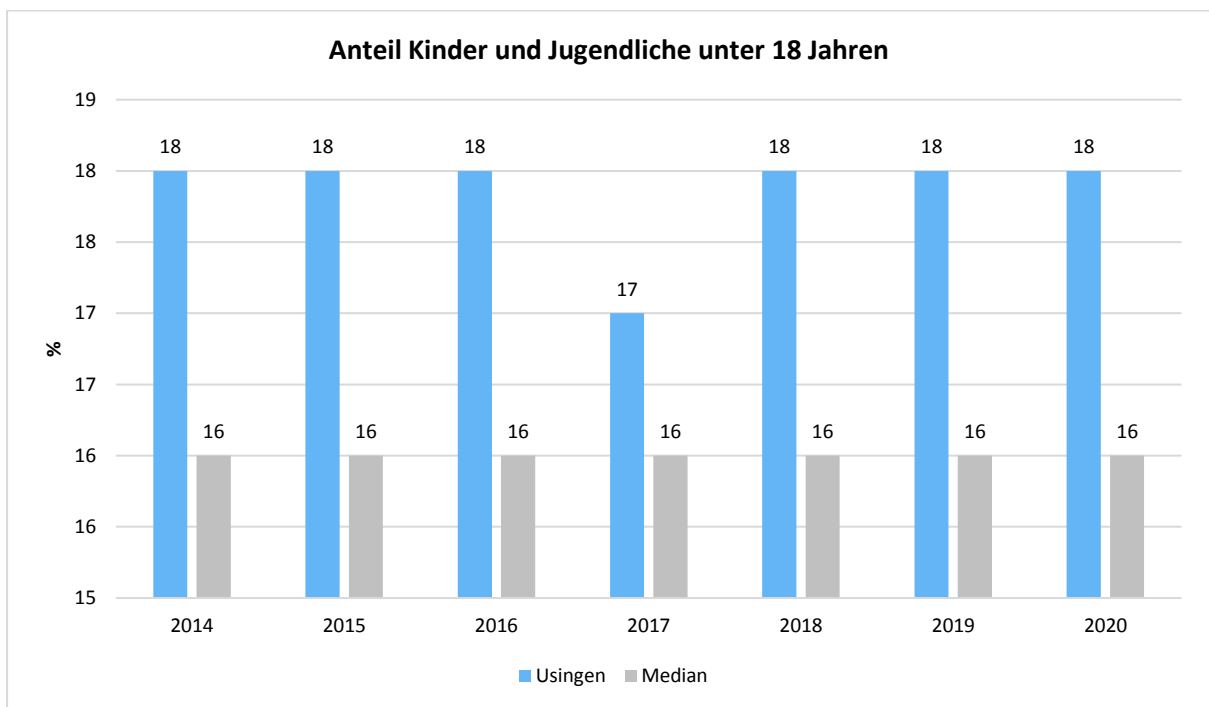
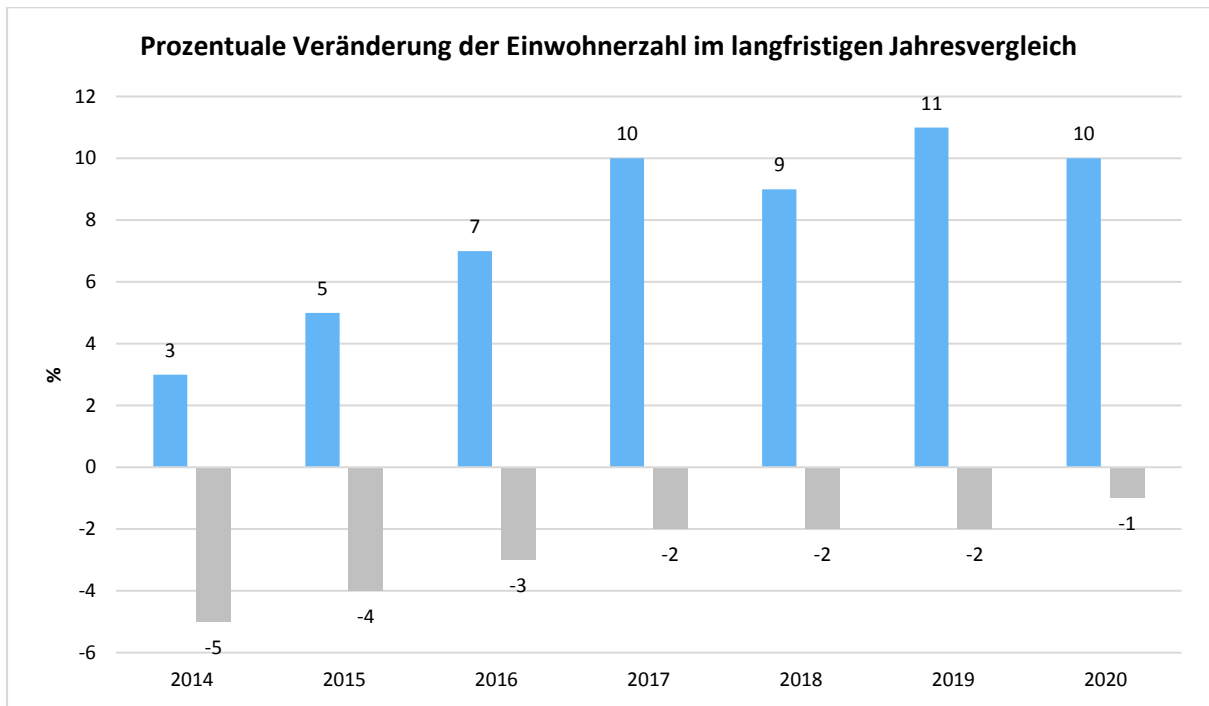
Im Folgenden wird die Entwicklung der Einwohnerzahl insgesamt sowie bestimmter Altersgruppen abgebildet:

## Einwohner gesamt und nach Altersgruppen

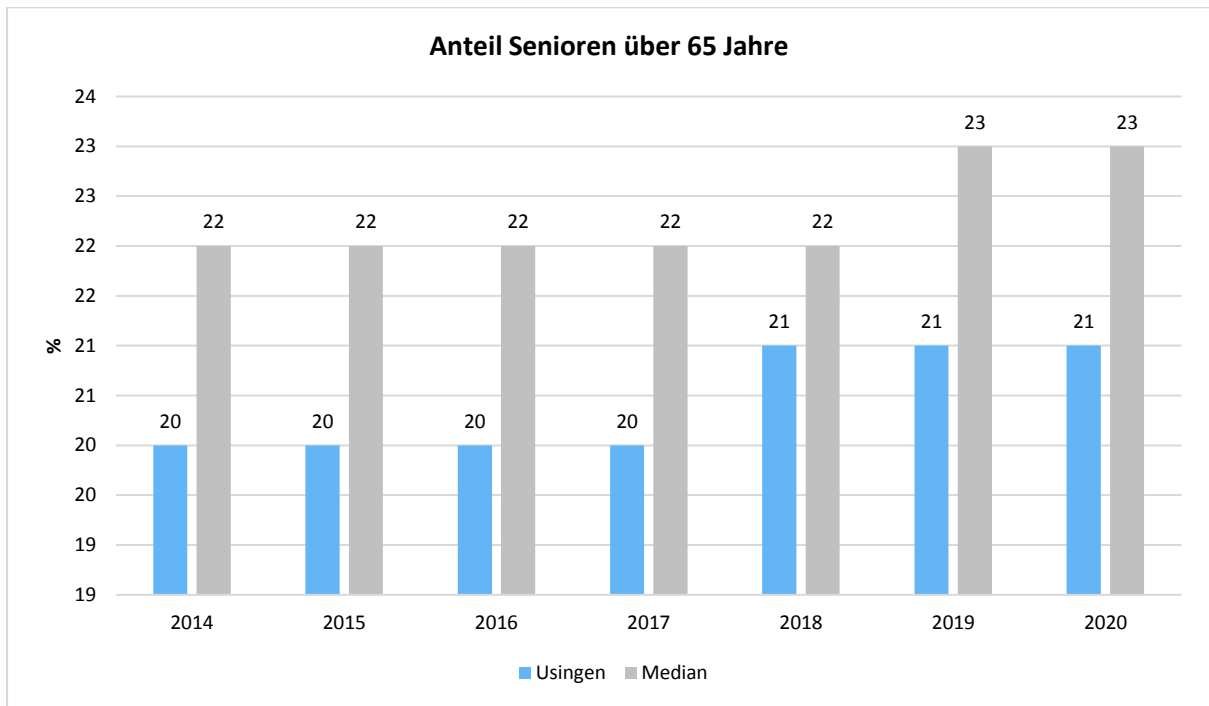
	2016	2017	2018	2019	2020
Einwohner gesamt	14.229	14.610	14.505	14.743	14.722
Kinder im Vorschulalter (0-5 Jahre)	804	809	843	881	898
- davon Kinder im Krippenalter (0-2 Jahre)	385	388	406	440	433
- davon Kinder im Kindergartenalter (3-5 Jahre)	419	421	437	441	465
Kinder im Schulalter (6-17 Jahre)	1.751	1.735	1.731	1.783	1.798
Einwohner im erwerbsfähigen Alter (18-65 Jahre)	8.769	9.138	8.932	9.036	8.932
Senioren (über 65 Jahre)	2.905	2.935	2.999	3.043	3.094

## Die langfristige Entwicklung einzelner Altersgruppen

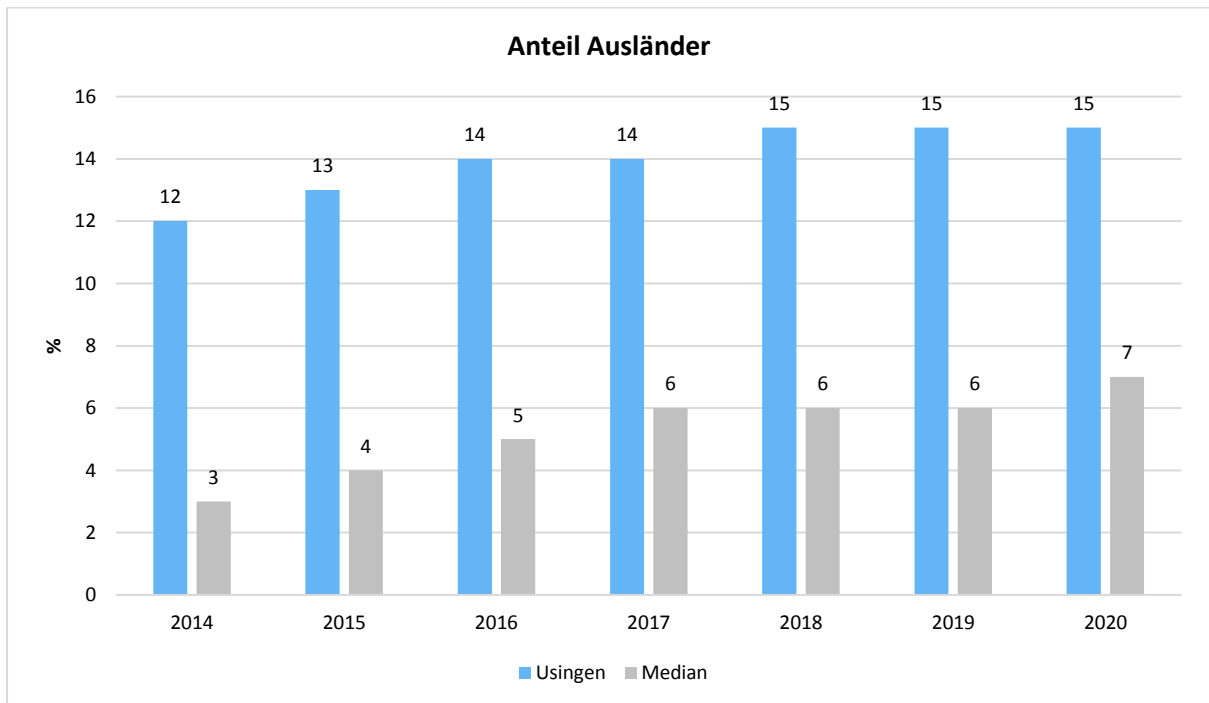








Es zeigt sich, dass Usingen eine "junge Stadt" ist.



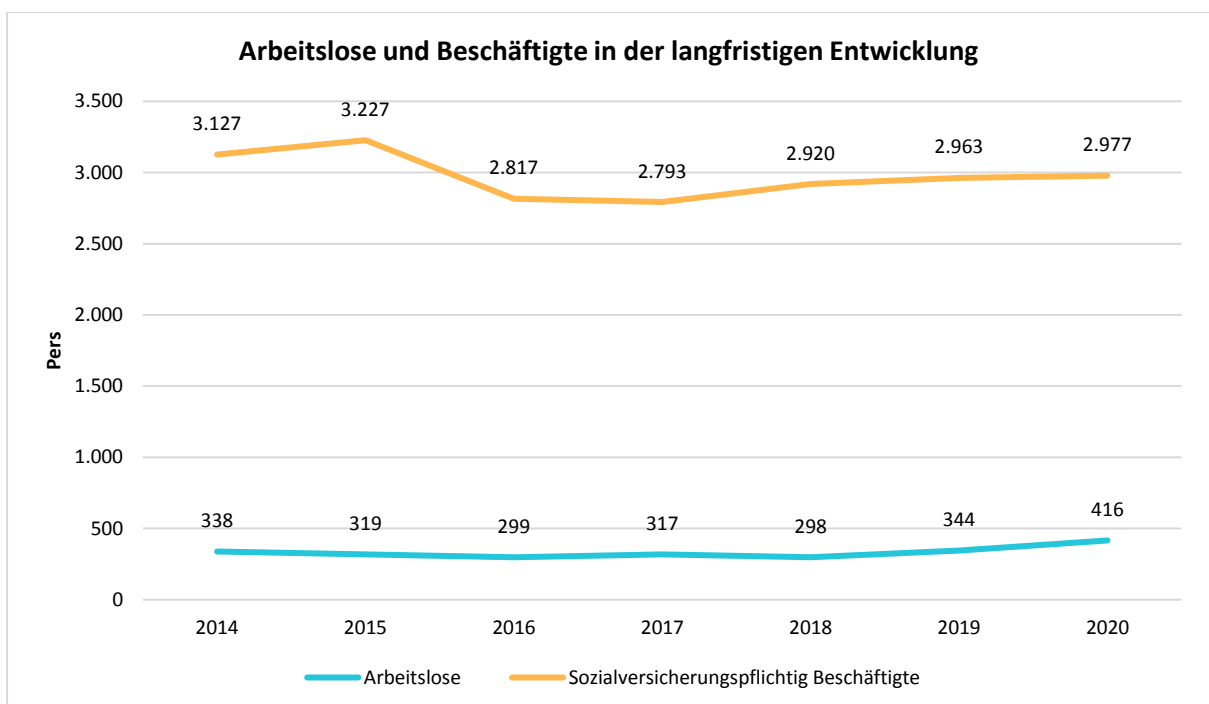
## 9.4 Wirtschaft und Arbeitsmarkt

Nachfolgend wird tabellarisch die Entwicklung der wichtigsten Indikatoren wie die Zahl der Arbeitslosen und die Zahl der sozialversicherungspflichtig Beschäftigten vor Ort angezeigt. Die Daten entstammen den Statistiken der Bundesagentur für Arbeit.

### Arbeitslose und Beschäftigte

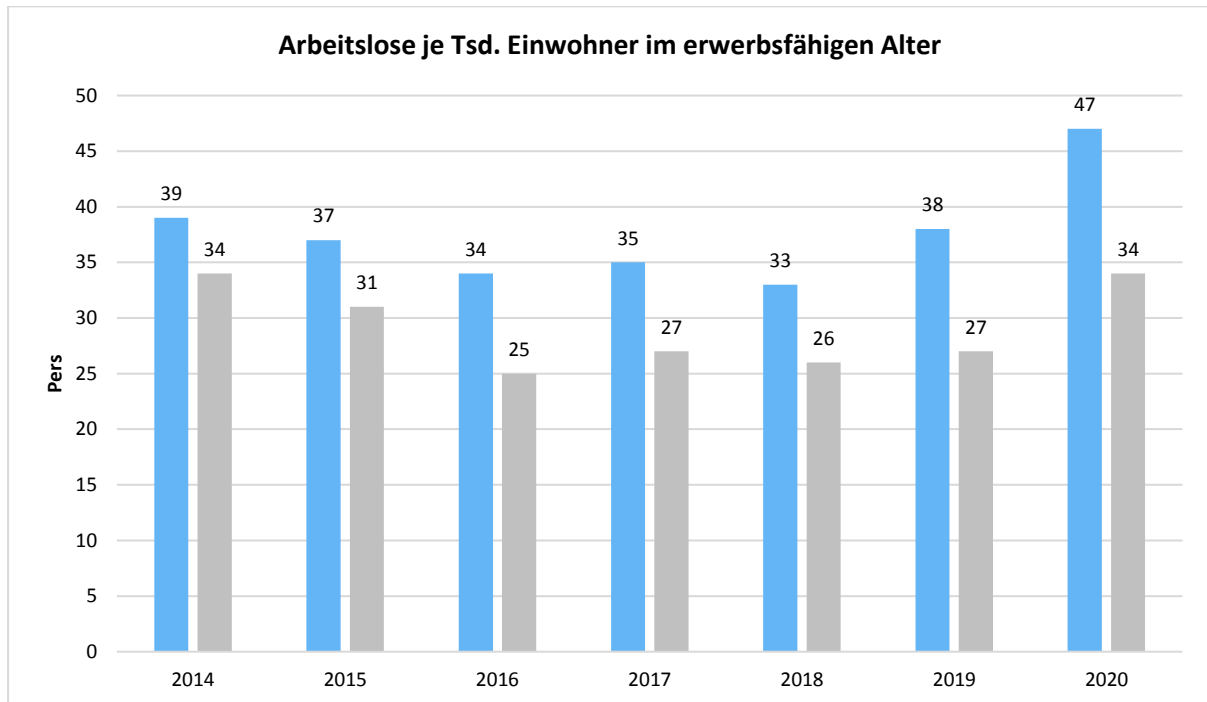
	E' 2016	E' 2017	E' 2018	E' 2019	E' 2020
Arbeitslose zum 30.6.	299	317	298	344	416
davon Arbeitslose unter 25 Jahre (Jugendarbeitslosigkeit)	25	27	30	33	50
davon Arbeitslose über 55 Jahre (Arbeitslosigkeit Älterer)	61	58	58	76	98
SV-pflichtig Beschäftigte am Arbeitsort	2.817	2.793	2.920	2.963	2.977

### Arbeitslose und Beschäftigtenzahl in der langfristigen Entwicklung



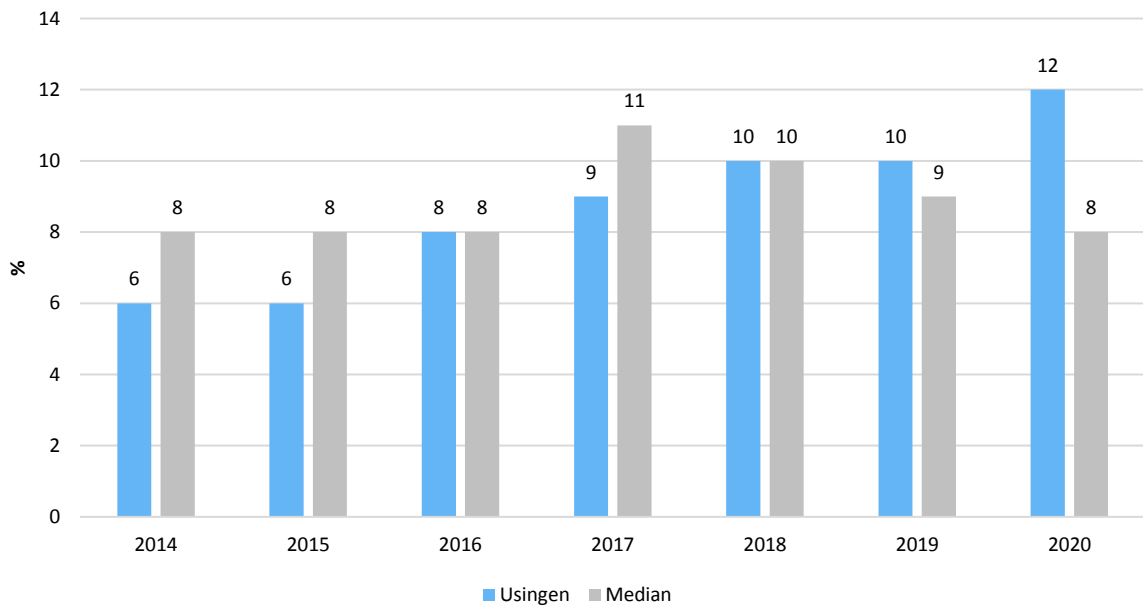
### Arbeitslose je Tausend Einwohner im erwerbsfähigen Alter

Um die Arbeitslosenzahlen besser interpretieren zu können, wird nachfolgend die Arbeitslosigkeit ins Verhältnis zur Bevölkerungsgruppe der Personen im erwerbsfähigen Alter (18 - 65 Jahre) gestellt, da sich auch diese Gruppe im Zeitverlauf stetig verändert.

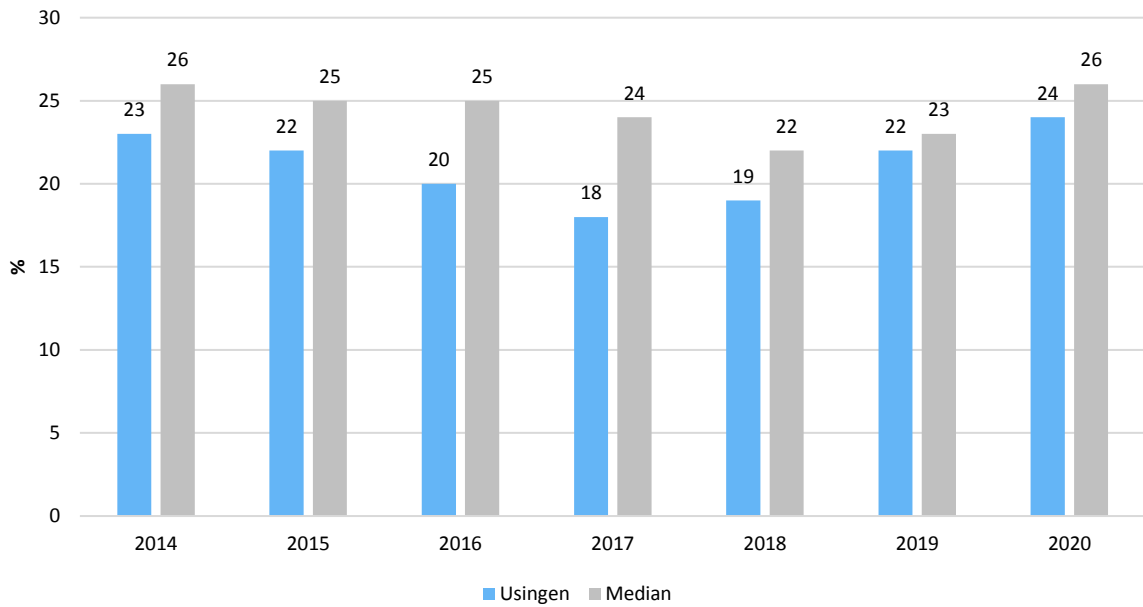


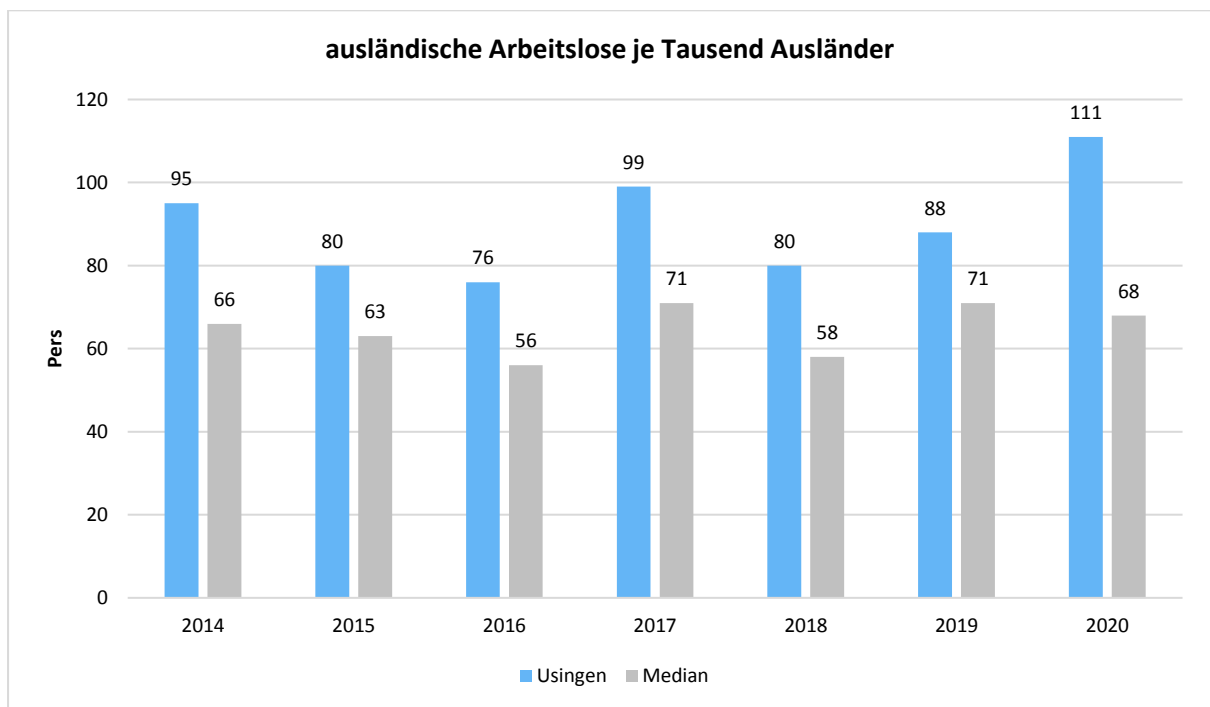
Trotz der Nähe zu Frankfurt und der Lage im Rhein-Main-Gebiet, hat Usingen eine überdurchschnittliche Anzahl von Arbeitslosen.

**Anteil Arbeitsloser unter 25 Jahren an Gesamtarbeitslosen**



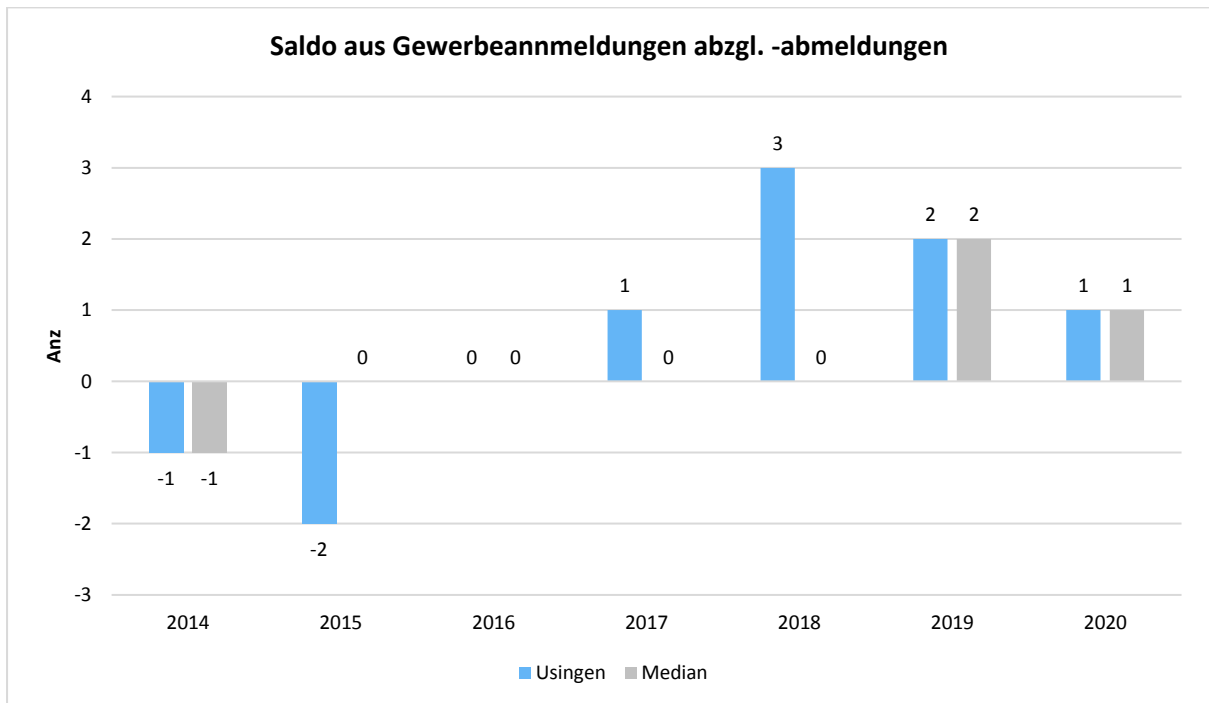
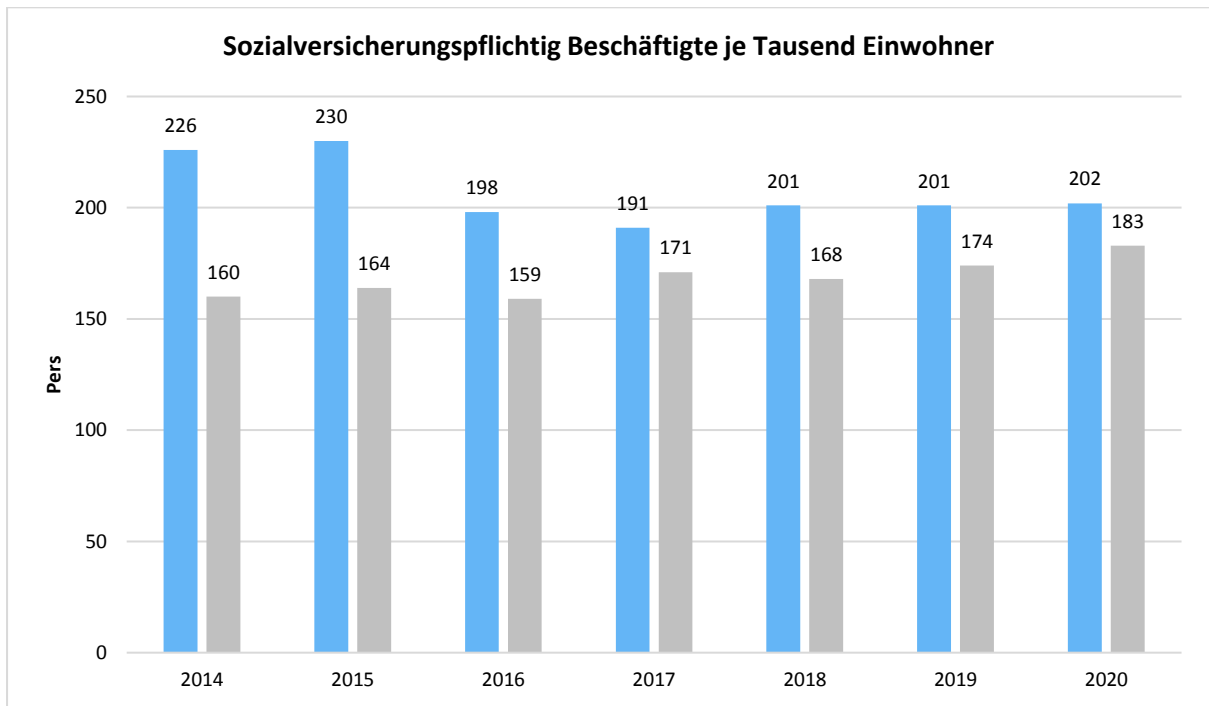
**Anteil Arbeitsloser über 55 Jahren an Gesamtarbeitslosen**

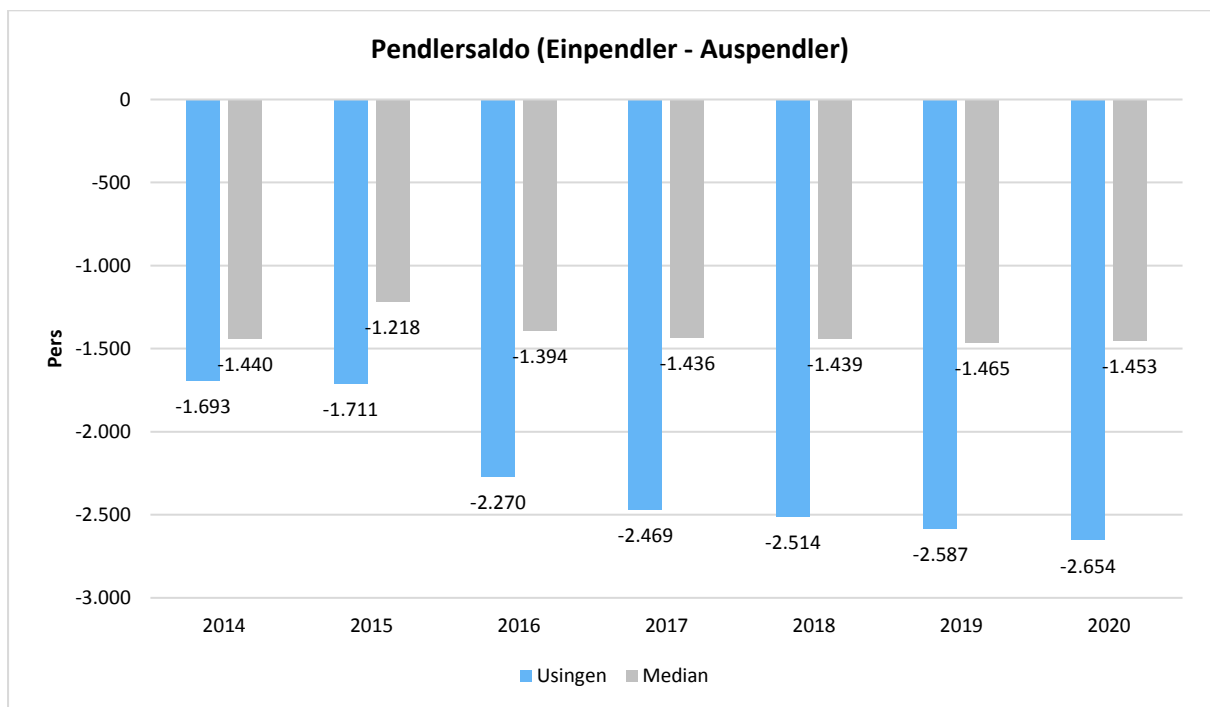




**Im Ort arbeitende sozialversicherungspflichtig Beschäftigte je Tausend Einwohner**

Jede Kommune hat ein grundsätzliches Interesse daran, dass sich der örtliche Arbeitsmarkt und die vor Ort ansässigen Betriebe positiv entwickeln. Ein Indikator hierfür ist die Zahl der sozialversicherungspflichtigen Beschäftigungsverhältnisse im Verhältnis zur Einwohnerzahl. Die Entwicklung im Zeitverlauf ist hier von besonderer Bedeutung.





# Finanzstatusbericht







Angaben zur Beurteilung der dauernden finanziellen Leistungsfähigkeit für 2022

Erläuterungen

Auswertung der Angaben zur Beurteilung der dauernden finanziellen Leistungsfähigkeit

	- € -	
1. Geplantes ordentliches Ergebnis für 2022	1.100.000	Österreichische Gemeinde für 2022
Bei einem geplanten Fehlbedarf im ordentlichen Ergebnis bitte nebenstehend auswählen, ob ein Ausgleich des Defizits durch die Inanspruchnahme der ordentlichen Rücklage nach § 92 Abs. 5 Nr. 1 HGO beim Jahresabschluss geplant ist.	ja	
2. Bestand Rücklage aus Überschüssen des ordentlichen Ergebnisses zum 31.12.2021	1.100.000	Österreichische Gemeinde für 2021
3. Ordentliche Fehlbeträge aus Vorjahren (Bilanzwert der letzten aufgestellten Bilanz)	0	Österreichische Gemeinde für 2021
4. Bestand der Liquiditätsreserve		
4.1 HGO vorzuhaltenden Liquiditätsreserve für 2022	1.100.000	Österreichische Gemeinde für 2022
4.2 Höhe der tatsächlich vorgehaltenen Liquiditätsreserve am 1.1.2022	1.100.000	Österreichische Gemeinde für 2022
5. Angaben zur letzten aufgestellten Vermögensrechnung		
5.1 Haushaltsjahr der letzten aufgestellten Vermögensrechnung	2021	Österreichische Gemeinde für 2021
5.2 Bestand an Eigenkapital	1.100.000	Österreichische Gemeinde für 2021
6. Höhe der Verbindlichkeiten aus Liquiditätskrediten (Kernverwaltung und Sondervermögen) zum 31.12.2021	0	Österreichische Gemeinde für 2021
7. Höhe der Verbindlichkeiten gegenüber dem Sondervermögen Hessenkasse	0	Österreichische Gemeinde für 2021
8. Geplante zu erwirtschaftende Differenz aus Zahlungsmittelfluss aus laufender Verwaltungstätigkeit und ordentlicher Tilgung sowie der Zahlungen an das Sondervermögen Hessenkasse	1.100.000	Österreichische Gemeinde für 2022
8.1 Zahlungsmittelfluss aus laufender Verwaltungstätigkeit für 2022	1.100.000	Österreichische Gemeinde für 2022
8.2 Ordentliche Tilgung für 2022	0	Österreichische Gemeinde für 2022
8.3 Zahlungen an das Sondervermögen Hessenkasse für 2022	0	Österreichische Gemeinde für 2022
8.4 Zweckgebundene Einzahlungen für die ordentliche Tilgung von Investitionskrediten für 2022	0	Österreichische Gemeinde für 2022
8.5 Zweckgebundene Einzahlungen für Auszahlungen an das Sondervermögen Hessenkasse für 2022	0	Österreichische Gemeinde für 2022
<b>Nachrichtlich:</b>		
Rechnerischer Hebesatz Grundsteuer B zum Erreichen des Ausgleichs im ordentlichen Ergebnis in v.H. für 2022	431,87	Diese Angabe wird bei einem geplanten negativen ordentlichen Ergebnis rechnerisch ermittelt.
Fiktive Hebesatzanhebung Grundsteuer B zum Erreichen des Ausgleichs im ordentlichen Ergebnis in v.H. für 2022	16,87	Diese Angabe wird bei einem geplanten negativen ordentlichen Ergebnis rechnerisch ermittelt.
Bestand Rücklage aus Überschüssen des außerordentlichen Ergebnisses zum 31.12.2021	0	Österreichische Gemeinde für 2021

		Indikatorwert
Geplantes ordentliches Ergebnis je Einwohner für 2022	1.100	1.100
Bestand Rücklage aus Überschüssen des ordentlichen Ergebnisses zum 31.12. 2021	1.100	1.100
Ordentliche Fehlbeträge aus Vorjahren	0	1.100
Die Liquiditätsreserve wurde vollständig gebildet	ja	1.100
Bestand an Eigenkapital	1.100	1.100
Höhe der Kassenkreditverbindlichkeiten (Kernverwaltung und Sondervermögen) zum 31.12.2021	0	1.100
Höhe der Verbindlichkeiten gegenüber dem Sondervermögen Hessenkasse	0	1.100
Geplante Differenz je Einwohner aus Zahlungsmittelfluss aus laufender Verwaltungstätigkeit und ordentlicher Tilgung sowie der Zahlungen an das Sondervermögen Hessenkasse je Einwohner	1.100	1.100
<b>Summe und Status</b>		<b>1.100</b>

Vorliegende Auswertung präjudiziert das Haushaltsgenehmigungsverfahren nicht. Die notwendige individuelle Prüfung und Beurteilung der Aufsichtsbehörde wird hierdurch nicht ersetzt.

Hinweise der Gemeinde zur aktuellen Haushaltslage (optional)

Empty box for optional municipal hints.



Indikator pro Einwohner	Bewertung ggf. der Entwicklung nach Indikatoren pro Einwohner	Gewichtung der Indikatoren pro Einwohner in %	Status
ordentliches Ergebnis	Überschuss (mehr als + 5 €) = 1	40%	grün (+) ≥ 70% gelb (0) < 70% und > 40% rot (-) ≤ 40%
	jahresbezogener Haushaltsausgleich (im Korridor von - 5 € bis + 5 € oder durch Rücklage) = 0,75		
	defizitär im Korridor (weniger als - 5 € bis - 40 €) = 0,5		
	defizitär im Korridor (weniger als - 40 € bis - 75 €) = 0,25		
	defizitär (weniger als -75 €) = 0		
Bestand ordentliche Rücklage	Bestand = 1	5%	
	kein Bestand (≤ 0 €) = 0		
Fehlbeträge aus Vorjahren (Bilanzwert der letzten aufgestellten Bilanz)	kein Bestandswert = 1	5%	
	Ausweis eines Fehlbetragbestands = 0		
Bestand der Liquiditätsreserve	Bestand vollständig gebildet = 1	5%	
	Bestand teilweise gebildet (≥ 50 %) = 0,5		
	Bestand unzureichend oder nicht gebildet (< 50 %) = 0		
Ausweis von Eigenkapital (nach letzter aufgestellter Bilanz)	positiver Eigenkapitalbestand = 1	5%	
	negativer Eigenkapitalbestand (≤ 0 €) = 0		
Verbindlichkeiten aus Liquiditätskrediten (Kommune plus Sondervermögen)	kein Bestand (= 0 €) = 1	5%	
	Bestand (> 0 €) = 0		
Verbindlichkeiten gegenüber dem Sondervermögen Hessenkasse	kein Bestand (= 0 €) = 1	5%	
	Bestand (> 0 €) = 0		
Zahlungsmittelfluss lfd. Verwaltungstätigkeit abzüglich der Tilgung sowie der Zahlungen an das Sondervermögen Hessenkasse	Saldo > 5 € = 1	30%	
	im Korridor von 0 € bis + 5 € = 0,5		
	Saldo < 0 € = 0		
		100%	

Vomhundertsätze erhobener Umlagen (Landkreis / LWV / Land Hessen)

Jahr	Kreisumlage	Schulumlage	Verbandsumlage LWV	Krankenhausumlage
GEGG	Hí ÈJ v.H.	Fì ÈG v.H.	€€€€ v.H.	€€€ v.H.
GEGF	Hí ÈÍ v.H.	Fì ÈÍ v.H.	€€€€ v.H.	€€€ v.H.
GEGE	Hí ÈJ v.H.	Fì ÈG v.H.	€€€€ v.H.	€€€ v.H.

Angaben für Gemeinden und Städte

Steuerhebesätze

Jahr	Grundsteuer A	Grundsteuer B	Gewerbesteuer	Vervielfältiger Gewerbesteuerumlage	Solidaritätsumlage	Heimatumlage
GEGG	Hí €€€ v.H.	I Fí €€€ v.H.	Hí €€€ v.H.	Hí €€€ v.H.	Jí €€€ Euro	Euro
GEGF	Hí €€€ v.H.	I Fí €€€ v.H.	Hí €€€ v.H.	Hí €€€ v.H.	FÈì €€€ Euro	Euro
GEGE	Hí €€€ v.H.	I Fí €€€ v.H.	Hí €€€ v.H.	íí Èí v.H.	ìí JÈì Euro	Euro

Angaben für Gemeinden und Städte

Nivellierungshebesätze nach FAG

Jahr	Grundsteuer A	Grundsteuer B	Gewerbesteuer
GEGG	HG€€€ v.H.	Hí €€€ v.H.	Hí €€€ v.H.

Angaben zu weiteren Abgaben (ohne Gebühren)

Straßenbeiträge

einmalige Beiträge, Gemeindeanteil nach § 11 Abs. 4 KAG

Weitere Abgaben, die erhoben werden:

Ü	ja	Ræ á•€^!	nein	WwP } á•€^!	ja
Z, ^æ [ @ } *••€^!	ja	Øæ & @!^æ€^!	nein	WwOæ ø €€€ } ^! æ à} á•€^!	nein
S^!à^ææ	nein	Ú^!á•€^!	nein		
V[ ^!æ { ^•à^ææ	nein	Ö^dê} \^•€^!	nein		

Sonstige Abgaben:

Wettaufwandssteuer: Ja

Ergebnishaushalt		2020	2021	2022	2023	2024	2025
		endgültiges Rechnungsergebnis	Haushaltsplan	Haushaltsplan	Ergebnisplan	Ergebnisplan	Ergebnisplan
U[ a a ] S[ ] e		- € -					
1	í € Ú[ a a s ^ & @ a e @ A ^ a c } * ^ ) e ^ e	F E i i E i J e e A	F E i i E F i e e A	F E e i B i G e e A	F E J i E G e e A	F E i i E J e e A	F E J F E i H e e A
2	í F \$ - ) d a e e ^ & @ a e @ A ^ a c } * ^ ) e ^ e	i E i i E G e i A	i E e i E i e e A	i E i i E G e e A	i E i e i G e e A	i E i G e F e e A	i E G e J i e e A
3	í i i E i J S[ e ) ^ i a e   a c } * ^ ) A } a e i a e } * ^ )	F E F e F H e i G A	J i e E i i e e A	F E J e e i e e A	F E e e i i e e A	F E G e J i e e A	F E G i E i i e e A
4	í G O a e a e a e i e a i } * ^ ) A } a e a e a i e A O a e   a c } * ^ )						
5	í i U e ^ a i } A } a A e ^ a i e @   a e @ A i d e ^ a A a e . & @ a i   a e @ O i d e ^ a e . A ^ a c   a e @ } A M   a e ^ )	F J E F e G i E i A	F J E e F e i G e e A	F J E i e E i i e e A	G e e i i E i i e e A	G F e i i E F H e e A	G e e G e H e e A
6	í i i O i d e ^ a e . A i a e . A i   a c } * ^ )	i F J B i J e F A	i i F e e e e A	i i J e H i e e A	i i J e F i e e A	i J J e i i e e A	i F i B i i e e A
7	í i e i H O i d e ^ a e . A e ^ a e ^ a e } * ^ ) A } a A e ^ a e . & @ . ^ ) A i A   a e ^ ) a A e ^ a e ^ a e } * ^ ) A } a A e ^ a e ^ a e } * ^ ) A } a A e ^ a e ^ a e } * ^ )	J E J F e i H e i A	i E G e E i i e e A	i E i e E i i e e A	i E F i E i i e e A	i E e J e J e e A	i E G e H i F e e A
8	í i i O i d e ^ a e . A e ^ a e ^ a e } * ^ ) A } a A e ^ a e ^ a e } * ^ ) A } a A e ^ a e ^ a e } * ^ ) A } a A e ^ a e ^ a e } * ^ ) A } a A e ^ a e ^ a e } * ^ )	J e F e i G e i A	J F H e i J e e A	J i i E F i e e A	J H i E F e e e A	J G e e J e e e A	J i G e i e e e A
9	í H Ú[ ] e a ^ a i a e } a e @ A i d e ^ a	i H e i e o i A	F F J e i G e e A	F e i J e i i e e A	G i F e i G e e A	i G e i e e e A	i H e J i e e e A
10	<b>Summe der ordentlichen Erträge</b>	<b>40.322.139,82</b>	<b>37.330.984,00</b>	<b>40.534.022,00</b>	<b>39.739.133,00</b>	<b>40.673.156,00</b>	<b>42.286.745,00</b>
11	í G e H e i i e i H e i i i i e i J e e i i i	i B H e e i B i A	i E U H e F i e e A	i E i F e G e e A	i B F H e J e e e A	J e e i E i H e e A	J e e i E J i e e A
12	í i i E i i X ^ i . [ i * } * e a e ^ a e } * ^ )	F E F i E i E J A	i J H e e e e e A	J i i B e F e e e A	J i i E i J e e e A	J H e e G e e e A	J i i E i H e e e A
13	í e F e i i e J e ^ e ^ a e } * ^ ) A i A e e e A } a A e a e . d ^ a c } * ^ )	i E e F e J H e F A	i E i J e H e e e A	i E G e B i i e e e A	i E F J e G e e e A	i E G F e H e e e A	i B F i E i i e e e A
14	í i O a e & @ a e ^ a e } * ^ )	G e i i E F i e e A	G e F i E i G e e A	G e i i E i i e e e A	G e i e B e e e e A	H e e e e i e e e A	H e F i B e e e e A
15	í F e ^ e ^ a e } * ^ ) A i A e ^ a e ^ a e } * ^ ) A } a A e ^ a e ^ a e } * ^ ) A } a A e ^ a e ^ a e } * ^ ) A } a A e ^ a e ^ a e } * ^ )	G e G e e i e e G A	G e F i E i i H e e e A	G e F i E U e e e A	G e i i E F i e e e A	G e G e B i i e e e A	G e H e i i e e e A
16	í H U e ^ a i a e ^ a e } * ^ ) A } a A e ^ a e ^ a e } * ^ ) A } a A e ^ a e ^ a e } * ^ ) A } a A e ^ a e ^ a e } * ^ ) A } a A e ^ a e ^ a e } * ^ )	F i E J i E i G e J A	F i E i J e U e e e A	F i E i J e e e e e A	F i E G e B i i e e e A	F i E i i E i H e e e A	F i E e H e H i e e e A
17	í G V i a e . A i a e ^ a e } * ^ )	H e J i E e A					
18	í e e i e i Ú[ ] e a ^ a i a e } a e @ A e ^ a e } * ^ )	G e e i G e G A	F i e e F e e e A	F i E i i e e e A	F i B i H i e e e A	F i E e i e e e A	F i E i i e e e A
19	<b>Summe der ordentlichen Aufwendungen</b>	<b>36.959.874,01</b>	<b>35.467.672,00</b>	<b>40.125.857,00</b>	<b>40.065.149,00</b>	<b>40.943.865,00</b>	<b>41.804.531,00</b>
20	<b>Verwaltungsergebnis</b>	<b>3.362.265,81</b>	<b>1.863.312,00</b>	<b>408.165,00</b>	<b>-326.016,00</b>	<b>-270.709,00</b>	<b>482.214,00</b>
21	í i e i O a e : a i d e ^ a	J i E e B e e A	F e i E i e e e A	F e i E i e e e A	F e J e H i e e e A	F F e e i i e e e A	F F F e i i e e e A
22	í i Z a e ^ a } A } a A e a i a e a e a e : a e ^ a e } * ^ )	i G B i J e F A	i G E e e e e A	i F i E e e e e A	i i H e i i e e e A	i J i B i J e e e A	i i J e i F e e e A
23	<b>Finanzergebnis</b>	<b>-533.545,91</b>	<b>-616.720,00</b>	<b>-508.570,00</b>	<b>-534.140,00</b>	<b>-588.305,00</b>	<b>-637.974,00</b>
24	<b>Gesamtbetrag der ordentlichen Erträge</b>	<b>40.417.543,72</b>	<b>37.438.764,00</b>	<b>40.642.272,00</b>	<b>39.848.568,00</b>	<b>40.783.800,00</b>	<b>42.398.622,00</b>
25	<b>Gesamtbetrag der ordentlichen Aufwendungen</b>	<b>37.588.823,82</b>	<b>36.192.172,00</b>	<b>40.742.677,00</b>	<b>40.708.724,00</b>	<b>41.642.814,00</b>	<b>42.554.382,00</b>
26	<b>Ordentliches Ergebnis</b>	<b>2.828.719,90</b>	<b>1.246.592,00</b>	<b>-100.405,00</b>	<b>-860.156,00</b>	<b>-859.014,00</b>	<b>-155.760,00</b>
27	í J e i ^ i   a e } a e @ A i d e ^ a	G e H e i i E i A					
28	í J e i ^ i   a e } a e @ A e ^ a e } * ^ )	G F e H e e J A					H i e e e e e A
29	<b>Außerordentliches Ergebnis</b>	<b>11.425,15</b>					<b>-360.000,00</b>
30	<b>Jahresergebnis</b>	<b>2.840.145,05</b>	<b>1.246.592,00</b>	<b>-100.405,00</b>	<b>-860.156,00</b>	<b>-859.014,00</b>	<b>-515.760,00</b>

Bitte im Blatt Finanzielle Leistungsfähigkeit unter 1 angeben, ob ein Ausgleich des Plandefizits durch die ordentliche Rücklage geplant ist.

Nachrichtlich		
31	Hochrechnung ordentliches Ergebnis zum 31.12.2021	F e G F e G e e
32	Summe vorgetragene Jahresfehlbeträge/Jahresüberschüsse zum 31.12.2020	











		Paë • @o ç [ !æ@							
		2021							
		Status:	Haushaltsansatz						
		ordentliche Erträge				ordentliche Aufwendungen			
PBNr.	Produktbereich/Produktgruppe	absolut vor ILV	pro Einwohner	absolut nach ILV	pro Einwohner	absolut vor ILV	pro Einwohner	absolut nach ILV	pro Einwohner
F	Q}^!^A^!, æç}*	ÏÏÏÏÏÏÏÏ	ÍÏÏÏ	ÍÏÏÏÏÏÏÏÏ	ÏÏÏÏ	ÍÏÏÏÏÏÏÏÏ	ÏÏÏÏ	ÍÏÏÏÏÏÏÏÏ	ÏÏÏÏ
G	Ú&@!@æÁ}áÁU!á}~}* H Ú&@ dê*^!æ~æ^}	I JHÏ FFÏÏÏÏ	HÏÏÏ	JÏÏÏÏÏÏÏÏ	ÏÏÏÏ	FÏÏÏÏÏÏÏÏ	FÏÏÏ	GÏÏÏÏÏÏÏÏ	FÏÏÏ
I	S~ ç!Á}áÁ æ•^}•&@ec	I GÏHÏÏÏÏ	GÏÏÏ	JÏÏÏÏÏÏÏÏ	ÏÏÏÏ	GÏÏÏÏÏÏÏÏ	FÏÏÏ	I FÏÏÏÏÏÏÏÏ	GÏÏÏ
Í	Ú[: æ^!^æç}^*^}	HÏÏÏÏÏÏÏÏ	GÏÏÏ	HÏÏÏÏÏÏÏÏ	GÏÏÏ	FÏÏÏÏÏÏÏÏ	FFÏÏ	GÏÏÏÏÏÏÏÏ	FÏÏÏ
î	Sq á^!ÏÏR *^}áÏÏ}áÁæ æ} @^	GÏGÏ FÏÏFÏÏÏÏ	FÏÏÏÏ	GÏÏÏÏÏÏÏÏ	FÏÏÏÏ	ÏÏÏÏÏÏÏÏÏ	I HÏÏÏÏ	ÏÏÏÏÏÏÏÏÏ	ÏÏÏÏ
ï	Ö^~}á@æáæ}•^								
ì	Ú[: !ç4!á^!~}* J Üê~{  æ@Á æ}~*Á}áÁ)ç æ }~*ÏÖ^! æ+!{ æ}^}	JFÏÏÏÏÏÏÏÏ	ÏÏÏÏ	JFÏÏÏÏÏÏÏÏ	ÏÏÏÏ	I JGÏÏÏÏÏÏÏÏ	HGÏÏ	ÏÏÏÏÏÏÏÏÏ	ÏÏÏÏ
J	Üê~{  æ@Á æ}~*Á}áÁ)ç æ }~*ÏÖ^! æ+!{ æ}^}	JÏÏÏÏÏÏÏÏ	ÏÏÏÏ	JÏÏÏÏÏÏÏÏ	ÏÏÏÏ	IÏÏÏÏÏÏÏÏ	HÏÏÏ	ÏÏÏÏÏÏÏÏÏ	HÏÏÏ
FE	Óæ^}Á}áÁ [ @^}	FÏÏÏÏÏÏÏÏ	ÏÏÏÏ	FÏÏÏÏÏÏÏÏ	ÏÏÏÏ	FÏÏÏÏÏÏÏÏ	FFÏÏ	GÏÏÏÏÏÏÏÏ	FÏÏÏ
FF	X^!ÏÏ}áÁ)ç!~}* FG X^!^@~!è&@)Á}áÁæ  æ^}ÏÏ ÚP X	ÍÏÏÏÏÏÏÏÏ	HÏÏÏ	ÍÏÏÏÏÏÏÏÏ	HÏÏÏ	IÏÏÏÏÏÏÏÏ	HGÏÏ	ÍÏÏÏÏÏÏÏÏ	HÏÏÏ
FH	pæ!ÏÏ}áÁæ}á•&@ec]~^*^	JÏÏÏÏÏÏÏÏ	ÏÏÏÏ	FÏÏÏÏÏÏÏÏ	ÏÏÏÏ	FÏÏÏÏÏÏÏÏ	ÏÏÏÏ	FÏÏÏÏÏÏÏÏ	FÏÏÏ
FI	W, ^ ç&@c					FÏÏÏÏÏÏÏÏ	ÏÏÏÏ	GÏÏÏÏÏÏÏÏ	ÏÏÏÏ
FÍ	Y áç&@ec}áÁ[~!æ~*•	ÏÏÏÏÏÏÏÏ	ÏÏÏÏ	ÏÏÏÏÏÏÏÏ	ÏÏÏÏ	ÏÏÏÏÏÏÏÏ	ÏÏÏÏ	FÏÏÏÏÏÏÏÏ	ÏÏÏÏ
FÍ	Q^!^ Á^!Áæ æ: , áç&@ec	GÏÏÏÏÏÏÏÏ	FÏÏÏÏ	GÏÏÏÏÏÏÏÏ	FÏÏÏÏ	FÏÏÏÏÏÏÏÏ	JGÏÏ	FÏÏÏÏÏÏÏÏ	JFÏÏ
Ö^~}á@æáæ}•^		HÏÏÏÏÏÏÏÏ	GÏÏÏÏ	IÏÏÏÏÏÏÏÏ	GÏÏÏÏ	HÏÏÏÏÏÏÏÏ	GÏÏÏÏ	IÏÏÏÏÏÏÏÏ	GÏÏÏÏ

**Anmerkungen:**

Bei den ordentlichen Erträgen und ordentlichen Aufwendungen sind die Finanzerträge bzw. Zinsen und anderen Finanzaufwendungen zu berücksichtigen.  
**Für die ordentlichen Erträge und ordentlichen Aufwendungen sind jeweils die absoluten Beträge vor internen Leistungsverrechnungen (Spalten "absolut vor ILV") und nach internen Leistungsverrechnungen (Spalten "absolut nach ILV") anzugeben.**  
 Bei den Eingaben im Feld "Status" ist Folgendes zu beachten:  
 Wenn es sich um reine Planzahlen handelt, ist der Status auf Haushaltsansatz zu setzen.  
 Wenn Ist-Daten zum 31.12. des Haushaltsjahres vorliegen, ist der Status "Ist 31.12." zu wählen. Diese Auswahl ist auch dann vorzunehmen, wenn die Jahresabschlussbuchungen noch nicht vorliegen.  
 Der Status "vorläufiges Rechnungsergebnis" ist zu wählen, sobald für das Haushaltsjahr ein vorläufiges, d.h. verwaltungsseitiges Rechnungsergebnis vorliegt. Sobald ein geprüftes Rechnungsergebnis vorliegt, ist dieser Status zu wählen.





**Aufsichtsbehördliche Anmerkungen zur Haushaltsgenehmigung**

Österreichische Republik

Österreichische Republik

Österreichische Republik

ja
nein
nein

Individuelle Einschätzung der Aufsichtsbehörde zur dauernden finanziellen Leistungsfähigkeit der Kommune:

noch gesichert

Begründung der Einschätzung und Ausführungen zu Auflagen (Textfeld bitte mit Doppelklick öffnen)

Österreichische Republik

Österreichische Republik

Österreichische Republik

Österreichische Republik

Österreichische Republik

# Haushaltssatzung



# Haushaltssatzung der Stadt Usingen für das Haushaltsjahr 2022

Aufgrund der § 94 ff. der Hessischen Gemeindeordnung (HGO) in der Fassung der Bekanntmachung vom 07.05.2020 (GVBl. S.318), zuletzt geändert durch Gesetz vom 28.05.2018 (GVBl. I S. 247), hat die Stadtverordnetenversammlung der Stadt Usingen am 06.12.2021 folgende Haushaltssatzung beschlossen:

## § 1

Der Haushaltsplan für das Haushaltsjahr 2022 wird

### im Ergebnishaushalt

<b>im ordentlichen Ergebnis</b>	
mit dem Gesamtbetrag der Erträge auf	40.642.272 EUR
mit dem Gesamtbetrag der Aufwendungen auf	40.742.677 EUR
<b>mit einem Saldo von</b>	<b>-100.405 EUR</b>
im außerordentlichen Ergebnis	
mit dem Gesamtbetrag der Erträge auf	0 EUR
mit dem Gesamtbetrag der Aufwendungen auf	0 EUR
<b>mit einem Saldo von</b>	<b>0 EUR</b>
<b>mit einem Defizit von</b>	<b>-100.405 EUR</b>

### im Finanzhaushalt

<b>mit dem Saldo aus den Ein- und Auszahlungen aus laufender Verwaltungstätigkeit auf</b>	<b>355.343 EUR</b>
und dem Gesamtbetrag der Einzahlungen aus Investitionstätigkeit auf	1.869.537 EUR
Auszahlungen aus Investitionstätigkeit auf	6.646.089 EUR
<b>Saldo Finanzmittelfluss aus Inv.-Tätigkeit</b>	<b>-4.776.552 EUR</b>
Einzahlungen aus Finanzierungstätigkeit auf	4.776.552 EUR
Auszahlungen aus Finanzierungstätigkeit auf	1.037.000 EUR
<b>Finanzmittelfluss aus Finanzierungstätigkeit</b>	<b>3.739.552 EUR</b>
<b>mit einem Finanzmittelfehlbedarf des Haushaltsjahres von</b>	<b>-681.657 EUR</b>

festgesetzt.

## § 2

Der Gesamtbetrag der Kredite, deren Aufnahme zur Finanzierung von Investitionen und Investitionsförderungsmaßnahmen erforderlich ist, wird auf

**4.776.552 EUR**

festgesetzt.

## § 3

Der Gesamtbetrag von Verpflichtungsermächtigungen im Haushaltsjahr 2022 zur Leistung von Auszahlungen in künftigen Jahren für Investitionen und Investitionsförderungsmaßnahmen wird auf **33.157.500 EUR** festgesetzt.

#### **§ 4**

Der Höchstbetrag der Liquiditätskredite die in den Haushaltsjahren zur rechtzeitigen Leistung von Auszahlungen in Anspruch genommen werden dürfen, wird auf

**1.000.000 EUR**

festgesetzt.

#### **§ 5**

Die Steuersätze für die Gemeindesteuern gelten wie in der Hebesatzsatzung beschlossen und betragen:

- |  |          |
|--|----------|
| 1. Grundsteuer   |          |
| a) für land- und forstwirtschaftliche Betriebe (Grundsteuer A) auf | 350 v.H. |
| b) für Grundstücke (Grundsteuer B) auf                             | 415 v.H. |
| 2. Gewerbesteuer auf   | 357 v.H. |

#### **§ 6**

Es gilt das von der Stadtverordnetenversammlung beschlossene Haushaltssicherungskonzept.

#### **§ 7**

Es gilt der von der Stadtverordnetenversammlung als Teil des Haushaltsplans beschlossene Stellenplan.

Die Bindung der Planstellen an die einzelnen Teilhaushalte bzw. Produkte wird im Stellenplan aufgehoben, um der Verwaltung durch einen flexiblen Einsatz der Mitarbeiter eine rationellere Gestaltung des Arbeitsablaufes zu ermöglichen.

#### **§ 8**

- a) Über- und außerplanmäßige Aufwendungen bzw. Auszahlungen oder Kosten dürfen ohne weiteres geleistet werden, wenn sie haushaltsneutralen Charakter haben. Dies gilt insbesondere für die Abwicklung der Inneren Verrechnungen, der kalkulatorischen Kosten, die Verwendung zweckgebundener Spenden, sofern diese aus entsprechenden über- und außerplanmäßigen Einzahlungen resultieren sowie die Verrechnung der Bauhofleistungen.
- b) Über die Leistung der übrigen über- und außerplanmäßigen Aufwendungen bzw. Auszahlungen entscheidet im Rahmen des § 100 HGO und der Budgetierungsrichtlinie der Magistrat.

Bei überplanmäßigen und außerplanmäßigen Aufwendungen bzw. Auszahlungen bis zu einem maximalen Überschreibungsbetrag von 50.000 € ist der Magistrat zuständig. Ansonsten muss die Genehmigung der Stadtverordnetenversammlung nach Beschlussfassung im Haupt- und Finanzausschuss, eingeholt werden.

- c) Um die Zielsetzungen der Budgetierung nicht zu gefährden, bleiben Deckungskreise von den vorstehenden Festlegungen unberührt.

Usingen, den 06.12.2021

**Der Magistrat der Stadt Usingen**

.....  
Steffen Wernard  
Bürgermeister

# Haushaltssicherungs- konzept



# Haushaltssicherungskonzept 2022

## Inhaltsverzeichnis

1. Vorbemerkung .....	3
1.1 Vorwort .....	3
1.2 Konsolidierungsbedarf .....	3
2. Ursachenanalyse .....	4
3. Umsetzung der Leitlinie zur Konsolidierung .....	5
4. Konsolidierungsziel.....	8
5. Konsolidierungsmaßnahmen .....	8

# 1. Vorbemerkung

## 1.1 Vorwort

Der § 92a der hessischen Gemeindeordnung (HGO) ist die Norm zu Regelungen zu Haushaltssicherungskonzepten. Nach wie vor ist ein Haushaltssicherungskonzept aufzustellen, wenn gemäß § 92 Abs. 4 und 5 HGO unter Berücksichtigung von Fehlbeträgen aus Vorjahren ein Haushaltsausgleich nicht möglich ist. Dabei ist auch der Mittelfristige Ergebnis- und Finanzplanungszeitraum zu berücksichtigen.

Die Stadt hat sich im Rahmen der Hessenkasse verpflichtet, den Ergebnis- und Finanzhaushalt in Plan und Rechnung ab dem Jahr 2019 auszugleichen, die Vorgaben zu den Liquiditätskrediten zu beachten sowie ab dem Haushaltsjahr 2019 die Zahlung der ordentlichen Tilgung und den Beitrag zur Hessenkasse grundsätzlich aus Mitteln der laufenden Verwaltung zu erwirtschaften und eine Fremdfinanzierung zu vermeiden.

Der Finanzplanungserlass 2021 lässt für 2021 und 2022 coronabedingt Ausnahmen zu. In Kapitel 1.2 wird darauf eingegangen, in welcher Form hiervon Gebrauch gemacht wird, weshalb für 2022 ein Haushaltssicherungskonzept erforderlich ist.

## 1.2 Konsolidierungsbedarf

Der Ergebnishaushalt 2022 – 2025 ist unter Berücksichtigung der Rücklagen formell ausgeglichen.

Voraussichtlich vorhandene	
Ordentliche Rücklagen zum 31.12.2021	5.578.735 €
Ordentliches Ergebnis 2022	-100.405 €
Ordentliches Ergebnis 2023	-860.156 €
Ordentliches Ergebnis 2024	-859.014 €
Ordentliches Ergebnis 2025	-155.760 €
Restrücklage zum 31.12.2025	3.603.400 €

Der Finanzhaushalt dagegen erfüllt zumindest in 2022 formal nicht die Voraussetzungen des Haushaltsausgleichs.

	2022	2023	2024	2025
Zahlungsmittelfluss aus lfd. Verwaltungstätigkeit	355.343	1.077.000	1.463.289	2.390.564
Ordentliche Tilgung	-1.037.000	-1.077.000	-1.223.000	-1.300.000
Ausgleich FinHH	-681.657 €	0 €	240.289 €	1.090.564 €

Da das Delta im Finanzhaushalt durch ausreichend vorhandene Liquidität ausgeglichen werden kann, sieht der Finanzplanungserlass 2021 für 2022 coronabedingt eine Ausnahme vor. Daraus folgt aber die Verpflichtung zur Aufstellung eines Haushaltssicherungskonzeptes. Da sowohl der Finanzhaushalt 2023-2025 wieder ausgeglichen ist als auch der Ergebnishaushalt bis einschließlich 2025 durch Rücklagen gedeckt ist, gibt es rechnerisch keinen konkret ermittelbaren Konsolidierungsbedarf.

## **2. Ursachenanalyse**




Ursache für die sich verschlechternde Finanzlage sind die Auswirkungen des Investitions- und Sanierungsprogramms mit höheren Abschreibungen, Zinskosten und Sanierungskosten. Dies wurde im Vorbericht ausführlich dargestellt.

Es bleibt festzuhalten, dass Usingen eine enorm große Infrastruktur mit zahlreichen Liegenschaften (Bürgerhäuser, Kitas, Feuerwehrgerätehäuser, Wohn- und Geschäftshäuser) hat, die immer wieder zu sprunghaften Folgekosten führen. Eine kritische Analyse über die Notwendigkeit all dieser Liegenschaften ist dringend erforderlich.





### 3. Umsetzung der Leitlinie zur Konsolidierung








Die Leitlinie zur Konsolidierung stammt aus dem Jahr 2017 und wurde seitdem nicht mehr aktualisiert und ist daher teilweise überholt. Sie wurde weitestgehend erfüllt. Eine Begrenzung der Personalkosten und der Sach- und Dienstleistungen ist aufgrund des Investitions- und Sanierungsstaus nicht möglich. Die Reduzierung der freiwilligen Leistungen ist vom politischen Willen abhängig.

Es werden nur die für eine Kommune relevanten Punkte aufgeführt:

Inhalt der Leitlinie	Status	
<p><b>1. Konsolidierungsmaßnahmen</b>            Detaillierte Beschreibung von Konsolidierungsmaßnahmen im Haushaltskonsolidierungskonzept unter Angabe der Auswirkungen auf den Finanzplanungszeitraum.</p>	Eine detaillierte Beschreibung der Konsolidierungsmaßnahmen erfolgt unter Punkt 5 dieses Haushaltskonsolidierungskonzepts.	
<p><b>2. Begrenzung des Wachstums bei den Aufwendungen</b>            Ein Wachstum bei den Aufwendungen ist nicht zulässig. Die entsprechenden Vorgaben in den jährlichen Finanzplanungserlassen sind zu beachten. Neue Aufgaben, für die keine rechtliche Verpflichtung besteht, sind nur zulässig wenn die Finanzierung durch damit verbundene Erträge gesichert ist.</p>	Aufwendungen für Sach- und Dienstleistungen: Ist 2017: 6,45 Mio. € Ist 2018: 6,59 Mio. € Ist 2019: 7,56 Mio. € Ist 2020: 6,80 Mio. € Plan 2021: 6,20 Mio. € Plan 2022: 7,52 Mio. € Die Vorgabe ist allerdings allein schon wegen der Inflation, insbesondere die Teuerung im Baugewerbe, nicht erreichbar.	
<p><b>3. Personalkosten</b>            Auf einen unabweisbaren Bedarf beschränken, Personalkosten deckeln und Stellen nicht ausweiten. Ggf. Stellenbesetzungssperren, Beförderungssperren oder den niedrigst möglichen Personalschlüssel nach der Verordnung über Mindestvoraussetzungen in Tageseinrichtungen für Kinder anwenden.</p>	Personalkosten: Ist 2017: 7,7 Mio. €* (davon: 3,3 Mio. € Kitas) Ist 2018: 9,2 Mio. €* (davon: 3,7 Mio. € Kitas) Ist 2019: 8,9 Mio. €* (davon: 3,9 Mio. € Kitas) Ist 2020: 9,2 Mio. €* (davon: 4,1 Mio. € Kitas) Plan 2021: 9,28 Mio. €* (davon: 4,1 Mio. € Kitas) Plan 2022: 9,72 Mio. €* (davon: 4,5 Mio. € Kitas) Eine Begrenzung der Personalkosten ist aufgrund der Tarifsteigerungen und dem durch das Land und dem KiföG verordnete Personalausstattung in den Kitas faktisch nicht möglich.  Stellen: 2017: 152,52 2018: 152,49 2019: 161,94 2020: 170,90	



	<p>2021: 168,90 2022: 176,54</p> <p>Die Erweiterung des Stellenplans ist vor allem auf den Kita-Bereich zurückzuführen.</p>	
<p><b>4. Investitionsmaßnahmen</b></p> <p>Für alle Investitionen ist eine Wirtschaftlichkeitsanalyse aus allen in Betracht kommenden Möglichkeiten durchzuführen. Auf freiwillige Leistungen ist möglichst zu verzichten. PPP-Projekte sowie Leasing sind in Betracht zu ziehen.</p>	<p>Im Rahmen der Vergabe werden stets die günstigsten Alternativen ausgewählt. Ebenfalls erfolgt eine Prüfung ob Leasing oder Kauf.</p>	
<p><b>5. Nettoneuverschuldung</b></p> <p>Die Regelung, dass keine Nettoneuverschuldung zulässig ist wurde in den letzten Finanzplanungsentscheidungen nicht wiederholt. Dennoch sollten Kreditaufnahmen nur für Sanierungsmaßnahmen oder für Dinge die für die Entwicklung der Kommune notwendig sind aufgenommen werden.</p>	<p>Kreditaufnahmen 2022: 4.776.552 € Lfd. Tilgung 2022: 1.037.000 €</p> <p>Es erfolgt in den Folgejahren eine Nettoneuverschuldung insbesondere um die städtische Infrastruktur aufrecht zu erhalten.</p>	
<p><b>6. Freiwillige Leistungen</b></p> <p>Freiwillige Leistungen sind auf ein Mindestmaß zurückzuführen und auf ein zwingendes öffentliches Bedürfnis und auf eine angemessene Höhe zu überprüfen.</p>	<p>Insbesondere freiwillige Leistungen sind Teil der politischen Interaktion. Bislang wurde versucht, die Leistungen weitestgehend beizubehalten.</p>	
<p><b>7. Gebühren und Beiträge</b></p> <p>In den klassischen Gebührenhaushalten (Wasser, Abwasser, Abfall, Bestattungswesen) dürfen grundsätzlich keine Unterdeckungen entstehen. Die Grundsätze der Einnahmehbeschaffung (§ 93 HGO) sind strikt einzuhalten. Beiträge sind vorrangig zu erheben.</p>	<p>Volle Kostendeckung:</p> <ul style="list-style-type: none"> <li>• Wasser</li> <li>• Abwasser</li> <li>• Abfall</li> </ul> <p>Eingeschränkte Kostendeckung:</p> <ul style="list-style-type: none"> <li>• Bestattungswesen</li> <li>• Bürgerhäuser</li> </ul> <p>Eine volle Kostendeckung im Bestattungswesen ist nicht möglich, weil Allgemeinflächen nicht über Gebühren abgerechnet werden dürfen. Die Gebühren werden regelmäßig überprüft und angepasst.</p> <p>Für die Bürgerhäuser werden im Rahmen der Vereinsförderrichtlinien Entgelte erhoben, die allerdings keine Kostendeckung erreichen können.</p> <p>Eine Straßenbeitragssatzung ist bereits in Kraft.</p>	

<p><b>8. Elternentgelte in Kinderbetreuungseinrichtungen</b> Im Hinblick auf die Bedeutung der Kinderbetreuung entscheiden Kommunen selbst, in welcher Höhe sie Elternentgelte erheben.</p>	<p>Die Kita-Gebühren werden auch in 2022 entsprechend des Beschlusses, jährl. Anpassungen an Lebenshaltungsindex und Personalkosten der öffentl. Verwaltung vorzunehmen, angehoben.</p>	
<p><b>9. Sondervermögen/kommunale Gesellschaften</b> Kommunen haben bei Ihren Sondervermögen darauf hinzuwirken, dass höhere Abführungen an den Kommunalhaushalt oder geringere Leistungen zum Verlustausgleich eingeleitet werden.</p>	<p>Das Sondervermögen der Stadtwerke wurde entsprechend der Konsolidierungsempfehlung des Landes in den städtischen Haushalt zurückgeführt.</p>	
<p><b>10. Steuerhebesätze</b> Bei Kommunen mit defizitärer Haushaltswirtschaft müssen die Steuerhebesätze, insbesondere der Grundsteuer B, deutlich (&gt;10%) über dem Landesdurchschnitt in der jeweiligen Größenklasse liegen.</p>	<p>Aufgrund des formell ausgeglichenen Haushalts in der mittelfristigen Betrachtung ist eine Anhebung nicht notwendig. Usingen hat noch Potenzial, die Hebesätze insb. der Grundsteuer B anzuheben, da Usingen derzeit am unteren Ende liegt.</p>	
<p><b>11. Bürgschaften</b> Die Übernahme von Bürgschaften bedarf der Einzelgenehmigung.</p>	<p>Es sind keine neuen Bürgschaften geplant.</p>	
<p><b>12. Organisationsstrukturen</b> Die Organisation hat fortwährend auf eine Steigerung der Effizienz überprüft zu werden.</p>	<p>Mit Rückführung der Stadtwerke wurden Prozesse angeglichen und weiter optimiert. Des Weiteren werden fortwährend Optimierungen durch die IKZ überprüft.</p>	
<p><b>13. Interkommunale Zusammenarbeit</b> Kommunen sollen stärker zusammenarbeiten, um Kosten einzusparen. Auf die Förderung solcher Projekte wird hingewiesen. Auch die Zusammenarbeit mit dem Landkreis soll intensiver betrieben werden.</p>	<p>Die Stadt Usingen betreibt mit der gemeinsamen Finanzabteilung mit Neu-Anspach und Glashütten, dem Standesamt mit Neu-Anspach, Grävenwiesbach und Schmitten, dem Ordnungsamt mit Neu-Anspach und Grävenwiesbach und der Personalabteilung gemeinsam mit der Gemeinde Glashütten die am stärksten ausgeprägte IKZ in Hessen. Die EDV wird zukünftig vollständig über die ekom21 abgewickelt.</p>	
<p><b>16. Berichtspflicht nach § 28 GemHVO</b> Die Aufsicht hat zu prüfen, ob die Kommune der Berichtspflicht nach § 28 GemHVO nachkommt.</p>	<p>Die Stadt Usingen legt 2-mal im Jahr einen umfangreichen Budgetbericht den Gremien vor. Diesen Bericht erhält auch die Aufsichtsbehörde.</p>	

## **4. Konsolidierungsziel**

Da rechnerisch kein konkret bezifferbarer Konsolidierungsbedarf besteht (siehe Kapitel 1.2), wird das Konsolidierungsziel darauf festgelegt, ab 2023 wieder sowohl Ergebnis- als auch Finanzhaushalt auszugleichen.

Insbesondere vor dem Hintergrund, dass in der derzeitigen mittelfristigen Ergebnisplanung die Rücklagen nach und nach aufgebraucht werden, müssen die Konsolidierungsanstrengungen in den Folgejahren erhöht werden, um auch einen Haushaltsausgleich nach Aufbrauchen der Rücklagen zu gewährleisten.

## **5. Konsolidierungsmaßnahmen**

Usingen hat entgegen dem hessenweiten Trend seit 2017 keine Steuererhöhungen mehr vorgenommen und liegt zwischenzeitlich beim Hebesatz Grundsteuer B deutlich unter dem hessischen Durchschnitt und hat nach Bad Homburg die zweitniedrigsten Hebesätze im Hochtaunuskreis. Sollten die Haushaltsausgleiche in den Folgejahren nicht mehr anders möglich sein, wird die Grundsteuer B moderat erhöht.

Daneben verfolgt die Stadt Usingen das strategische Ziel, durch Verdichtung und Ausweisung neuer Baugebiete neue Grundsteuerzahler in die Stadt zu bringen sowie die Kaufkraft und die Einkommensteueranteile zu erhöhen. In Kenntnis dessen sollte sich die Stadt Usingen bis auf Weiteres im Bereich des sozialen Wohnungsbaus nicht mehr aktiv engagieren. In begründeten Ausnahmefällen entscheidet die Stadtverordnetenversammlung.

# Produktrahmen

Produktbereich = Teilhaushalt	Produkt- gruppe	Bezeichnung	KTR Produkt	KTR Bezeichnung Produkt Bezeichnung	KST	KST Bezeichnung	KST Verantwortlicher	
01 Innere Verwaltung Herr Guth	111	Innere Verwaltung	111010	Unterstützung Städtischer Gremien	01111100	Unterstützung der städtischen Gremien	Herr Guth	
					01111101	Stadtverordnetenversammlung	Herr Guth	
					01111104	Städtepartnerschaften	Frau Loose	
					01111105	Ausländerbeirat	Herr Guth	
					01111106	Seniorenbeirat	Herr Guth	
					01111107	Bürgermeister	Herr Guth	
					01111108	Ehrenamtsbüro/Engagementförderung	Frau Fork	
					01111301	Ortsbeirat Usingen	Herr Guth	
					01111302	Ortsbeirat Eschbach	Herr Guth	
					01111303	Ortsbeirat Kransberg	Herr Guth	
					01111304	Ortsbeirat Merzhausen	Herr Guth	
					01111305	Ortsbeirat Michelbach	Herr Guth	
					01111306	Ortsbeirat Wernborn	Herr Guth	
					01111307	Ortsbeirat Wilhelmsdorf	Herr Guth	
			111020	Öffentlichkeitsarbeit	01111109	Öffentlichkeitsarbeit (Presse/Social Media/Kommunikation)	Frau Willer	
			111030	Zentrale Organisations- und Verwaltungsdienstleistung	02111100	Verwaltungssteuerung inkl. IKZ	Herr Guth	
					02111102	Frauen-/Gleichstellungs-/Behindertenbeauftragte	Frau Fork	
					02111103	Personalrat	Herr Stübig	
			111040	Dienstleistungen EDV	02111300	Datenverarbeitung	Frau Klein	
			111050	Personalsteuerung	02111305	IT Sicherheit und Datenschutz	Frau Klein	
					02111400	Personalsteuerung	Frau Knüll	
			111060	Finanzverwaltung	02111402	Ausbildungsstelle	Frau Knüll	
					02111500	Finanzverwaltung/Kämmerei	Herr Knüll	
			111070	Kasse und Vollstreckung	02111601	Stadtkasse	Herr Herr	
	02111602	Vollstreckungswesen			Herr Herr			
	02111602	Vollstreckungswesen			Herr Herr			
	111080	Kommunale Steuern	02111701	Steuerverwaltung	Herr Herr			
			02111702	Veranlagung Neu-Anspach	Herr Herr			
	111090	Grundstücks- und Beitragswesen	06111100	Grundstücks- und Beitragswesen incl. Pacht Solarpark	Herr Volkmar			
			06111110	Waldzeltplatz Eschbach	Herr Volkmar			
	111120	Leistungen Bauhof	07111100	Leistungen Bauhof	Herr Schimmelfennig			
	112	Gebäudemanagement allgemein	Gebäudemanagement allg.	111110	Gebäudemanagement allg.	06111200	Gebäudemanagement allgemein	Herr Singer
				111117	sonstige Gebäude	06111214	Stadtmauer Usingen	Herr Singer
						06111294	ehem. Rathaus, Wilhelmsdorf	Herr Singer/Volkmar
						06111298	Gebäude Friedrichstraße 4	Herr Singer/Volkmar
						06111299	Altes Landratsamt	Herr Singer/Volkmar
						06111300	Marktplatz 21	Herr Singer/Volkmar
						06111301	Hattsteiner Allee 8-10 (Nutzung Firma Horn)	Herr Singer/Volkmar
						06111251	Gartenfeldgasse 2	Herr Singer/Volkmar
				111118	Wohngebäude	06111253	Usinger Straße 38	Herr Singer/Volkmar
						06111256	In der Heide - Jagdhaus Merzhausen	Herr Singer/Volkmar
						06111257	Forsthausstraße 1	Herr Singer/Volkmar
						06111258	Wohn- und Geschäftshaus Wilhelmstraße	Herr Singer/Volkmar
				111119	Verwaltungsgebäude	06111298	Friedrichstraße 4	Herr Singer/Volkmar
						06111211	Rathaus	Herr Singer/Volkmar
						06111212	Goldschmidtshaus	Herr Singer/Volkmar
	06111213	Weilburger Straße Nr. 46 Bauhof	Herr Singer/Volkmar					

Produktbereich = Teilhaushalt	Produkt- gruppe	Bezeichnung	KTR Produkt	KTR Bezeichnung Produkt Bezeichnung	KST	KST Bezeichnung	KST Verantwortlicher
02 Sicherheit und Ordnung Herr Bleher	121	Statistik und Wahlen	121010	Statistik und Wahlen	04121100	Statistik und Wahlen	Frau Kunz
		122	Ordnungsangelegenheiten	122010	Allgemeine Sicherheit und Ordnung	03122100	Maßnahmen der allgemeinen Sicherheit und Ordnung
	122020			Sicherung des Verkehrs und Verkehrslenkung	03122200	Ordnungsamt außerhalb IKZ	Herr Bleher
	122030			Bürgerbüro	04122100	Überwachung u. Sicherung des öffentl. Verkehrs u.	Frau Kunz
	122040			Standesamt	04122200	Melde-, Pass- und Ausweisangelegenheiten, Bürgerser	Herr Schnorr
	126			Brandschutz	126010	Brandschutz	03126100
		03126101	Feuerwehr Usingen				Herr Worbs
		03126104	Feuerwehr Eschbach				Herr Worbs
		03126105	Feuerwehr Kransberg				Herr Worbs
		03126106	Feuerwehr Merzhausen				Herr Worbs
		03126107	Feuerwehr Michelbach				Herr Worbs
		03126108	Feuerwehr Wernborn				Herr Worbs
		03126109	Feuerwehr Wilhelmsdorf				Herr Worbs
		03126110	Atemschutz				Herr Worbs
		06111221	Stützpunktfeuerwache Usingen				Herr Singer/Volkmar
		06111222	Feuerwehr Eschbach				Herr Singer/Volkmar
		06111223	Feuerwehr Kransberg				Herr Singer/Volkmar
		06111224	Feuerwehr Merzhausen				Herr Singer/Volkmar
	06111225	Feuerwehr Michelbach	Herr Singer/Volkmar				
	06111226	Feuerwehr Wernborn	Herr Singer/Volkmar				
06111227	Feuerwehr Wilhelmsdorf	Herr Singer/Volkmar					
04 Kultur und Wissenschaft Herr Greve	272	Büchereien	272010	Bücherei	03126103	Atemschutzübungsstrecke von Hochtaunuskreis	Herr Worbs
					05272100	Bücherei Usingen (ehem. Bereitstellung von Medien)	Herr Greve
	281	Heimat- u. sonstige Kulturpflege	281010	Kulturelle Aktivitäten, Veranstaltungen/Heimatspflege	05272102	Bücherei Eschbach	Herr Greve
					04281100	Kulturelle Aktivitäten und Veranstaltungen	Herr Greve
					04281102	Stadtarchiv	Herr Greve
					04282000	Vereinsförderung	Herr Guth
05 Soziale Leistungen Herr Greve	315	Sonstige soziale Hilfen und Leistungen	315010	Soziale Hilfen und Leistungen	06111291	Hugenottenkirche	Herr Singer/Volkmar
					06111293	Kavaliershaus	Herr Singer/Volkmar
					06111297	Nebenanlagen (Kirchen, Uhren, Glocken, Backhäuser etc.)	Herr Singer
					04351600	Soziale Hilfen und Leistungen	Herr Greve
05 Soziale Leistungen Herr Greve	331	Förderung von Trägern der Wohlfahrtspflege	331010	Träger der Wohlfahrtspflege	04351700	Unterbringung von Asylbewerber/innen	Herr Greve
					04351800	Corona Impf-/Testzentrum	Herr Schimmelfennig
					04331100	Wohlfahrtspflege	Herr Greve
06 Kinder-, Jugend- u. Familienhilfe Herr Greve	361	Förderung v. Kindern in Tageseinrichtungen	361010	Betreuung von Kindern in fremden Einrichtungen	05361100	Betreuung und Förderung von Kindern in fremden Einrichtung inkl. Wabe e.V.	Herr Greve
					05361103	Betreute Grundschule	Herr Greve
					05361104	Private Kleinkindbetreuung	Herr Greve
					05361102	Evangelischer Kindergarten Arche Noah, Usingen	Herr Greve
					06111269	Kitagebäude Arche Noah, Usingen	Herr Singer/Volkmar
	362	Jugendarbeit	362110	Jugendpflege	04362100	Förderung von Jugendlichen	Herr Greve
					04362102	Ferienspiele	Herr Greve
					04362103	Jugendfreizeiten	Herr Greve
					04362104	Gewaltprävention	Frau Mansouri
					06111231	Altes Forsthaus, Cafe Ole W.-M.-Dienstbach-Str. 32	Herr Singer/Volkmar
06111232	Jugendzentren	Herr Singer/Volkmar					
06111233	Jugendverkehrsschule Wolfsgarten Usingen	Herr Singer/Volkmar					

Produktbereich = Teilhaushalt	Produkt- gruppe	Bezeichnung	KTR Produkt	KTR Bezeichnung Produkt Bezeichnung	KST	KST Bezeichnung	KST Verantwortlicher		
	365	Tageseinrichtungen für Kinder	365010	Gem.Kosten Betr. v. Ki. in städt. Einr. (nicht für einzelne KiGa verwenden)	05365100	Betreuung und Förderung von Kindern in städtischen	Herr Greve		
			365101	Betreuung v. Kindern im Kiga Schlappmühler Pfad, Usi (ab 2012)	05365101	Kindergarten Schlappmühler Pfad, Usingen	Herr Greve		
			365102	Betreuung v. Kindern im Kiga Tausendfüssler, Usi (ab 2012)	06111261	Kindertagesgebäude Schlappmühler Pfad, Usingen	Herr Singer/Volkmar		
					05365102	Kindergarten Tausendfüssler, Kita Riedborn Usingen	Herr Greve		
			365103	Betreuung v. Kindern im Kiga Tabaluga, Eschbach (ab 2012)	06111262	Kindertagesgebäude Tausendfüssler, Usingen	Herr Singer/Volkmar		
					05365103	Kindergarten Tabaluga, Eschbach	Herr Greve		
			365104	Betreuung v. Kindern im Kiga Schlossgespenster, Kransberg (ab 2012)	06111263	Kindertagesgebäude Tabaluga, Eschbach	Herr Singer/Volkmar		
					05365104	Kindergarten Schlossgespenster, Kransberg	Herr Greve		
			365105	Betreuung v. Kindern im Kiga Mäuseburg, Merzhausen (ab 2012)	06111264	Kindertagesgebäude Schlossgespenster, Kransberg	Herr Singer/Volkmar		
					05365105	Kindergarten Mäuseburg, Merzhausen	Herr Greve		
			365106	Betreuung v. Kindern im Kiga Pustebume, Wernborn (ab 2012)	06111265	Kindertagesgebäude Mäuseburg, Merzhausen	Herr Singer/Volkmar		
					05365106	Kindergarten Pustebume, Wernborn	Herr Greve		
			365107	Betreuung v. Kindern im Kiga Eiskaut (ab 2012) Familienzentr.Hand in Ha	06111266	Kindertagesgebäude Pustebume, Wernborn	Herr Singer/Volkmar		
					05365107	Kindergarten Eiskaut, Usingen Familienzentr Hand in Hand	Herr Greve		
				366	Einrichtungen der Jugendarbeit	366010	Betreuung der Spielplätze	06111267	Kindertagesgebäude Eiskaut
07366100	Betreuung der Spielplätze	Herr Schimmelfennig							
08 Sportförderung Herr Greve	424	Sportstätten und Bäder	421010	Förderung des Sports	06421100	Förderung des Sports und Unterstützung Kreishallen und Taunusbad	Herr Volkmar		
			424010	Betrieb Sportstätten (ab 2012)	06111281	Gebäude Sportlerheim Eschbach	Herr Singer/Volkmar		
					06111282	Gebäude Sportlerheim Merzhausen	Herr Singer/Volkmar		
					06111283	Gebäude Sportlerheim Wernborn	Herr Singer/Volkmar		
					06111284	Gebäude Sportlerheim Muckenäcker-von UTSG anfordern-	Herr Singer/Volkmar		
					06424100	Betrieb städtischer Sportstätten	Herr Singer/Volkmar		
					06424101	Sportanlage Eschbach	Herr Singer/Volkmar		
					06424102	Sportanlage Merzhausen	Herr Singer/Volkmar		
					06424103	Sportanlage Wernborn	Herr Singer/Volkmar		
					06424104	Sportanlage Muckenäcker	Herr Singer/Volkmar		
					06424105	Sportanlage Schlossplatz CWS	Herr Singer/Volkmar		
					424020	Hattsteinweiher (ab 2012)	06111295	Hattsteinweiher - Gebäudeanlagen	Herr Singer
							06552103	Hattsteinweiher - Gewässer	Herr Friedrich/Herr Schimmelfennig
09 Räumliche Planung und Entwicklung Frau Koch	511	Räumliche Planungs- u. Entwicklungsmaßnahmen	511010	Städtebauliche Planung und Entwicklung	06511100	Städtebauliche Planung und Entwicklung	Frau Koch		
10 Bauen und Wohnen Frau Koch	521	Bau- und Grundstücksordnung	521010	Bau- und Grundstücksordnung	06521100	Bau- und Grundstücksordnung	Frau Koch		
			521020	Wohnbauförderung	06521200	Wohnbauförderung	Herr Guth		
11 Ver- und	531	Elektrizitätsversorgung	531010	Elektrizitätsversorgung	11531000	Elektrizitätsversorgung	Herr Guth		

Produktbereich = Teilhaushalt	Produkt- gruppe	Bezeichnung	KTR Produkt	KTR Bezeichnung Produkt Bezeichnung	KST	KST Bezeichnung	KST Verantwortlicher
Entsorgung	533	Wasserversorgung	533010	Wasserversorgung	11533100	Wasserversorgung	Herr Herr
					11533200	Standrohre	Herr Herr
					11533300	Hausanschlüsse Wasser	Herr Herr
					11533400	Wasserzähler	Herr Herr
	537	Abfallwirtschaft	537010	Abfallwirtschaft	11537100	Abfallwirtschaft	Herr Herr
					11537110	Restmüll	Herr Herr
					11537200	Altpapier	Herr Herr
					11537300	Biomüll	Herr Herr
					11537350	Grünabfall	Herr Herr
					11537400	DSD	Herr Herr
					11537500	Sperrmüll	Herr Herr
					11537550	Elektromüll	Herr Herr
	538	Abwasserbeseitigung	538010	Abwasserbeseitigung	11537700	Sondermüll	Herr Herr
					11538100	Abwasserbeseitigung	Herr Herr
					11538200	Schmutzwasser	Herr Herr
11538300					Niederschlagswasser	Herr Herr	
12 Verkehrsfläche u. Anlagen, ÖPNV Herr Konieczny	541	Gemeindestraßen	541010	Dienstleistungen für Straßen, Wege, Plätze	06541100	Straßen, Wege, Plätze	Herr Konieczny/Herr Friedrich
				541020	Straßenbeleuchtung	06541110	Straßenbeleuchtungsanlagen
	547	ÖPNV	547010	ÖPNV	03547100	Bereitstellung ÖPNV	Herr Bleher
					06111296	Wartehallen	Herr Friedrich
					07551100	Pflege öffentlicher Anlagen	Herr Schimmelfennig
13 Natur- und Landschaftspflege Frau Koch	551	Naturschutz- und Landschaftspflege	551010	Pflege öffentlicher Anlagen	06552100	Unterhaltung öffentlicher Gewässer, Wasserbau	Herr Heinrich
	552	Öffentl. Gewässer / Wasserbaul. Anlagen	552010	Unterhaltung öffentlicher Gewässer, Wasserbau	06552101	Brunnen	Herr Friedrich
					06552102	Brauchwasseranlagen	Herr Friedrich/Herr Schimmelfennig
					06111271	Trauerhalle Usingen	Herr Singer/Volkmar
	553	Friedhofs- und Bestattungswesen	553010	Friedhofs- und Bestattungswesen	06111272	Trauerhalle Eschbach	Herr Singer/Volkmar
					06111273	Trauerhalle Kransberg	Herr Singer/Volkmar
					06111274	Trauerhalle Merzhausen	Herr Singer/Volkmar
					06111275	Trauerhalle Michelbach	Herr Singer/Volkmar
					06111276	Trauerhalle Wernborn	Herr Singer/Volkmar
					06111277	Trauerhalle Wilhelmsdorf	Herr Singer/Volkmar
554	Naturschutz- und Landschaftspflege	554010	Naturschutz und Landschaftspflege	07553100	Friedhofs- und Bestattungswesen	Herr Schimmelfennig	
				06554100	Naturschutz und Landschaftspflege	Herr Heinrich	
555	Land- und Forstwirtschaft	555010	Bewirtschaftung Stadtwald	08555100	Bewirtschaftung Stadtwald	Herr Groß	
				08555200	Ökopunkte	Herr Groß	



Produktbereich = Teilhaushalt	Produkt- gruppe	Bezeichnung	KTR Produkt	KTR Bezeichnung Produkt Bezeichnung	KST	KST Bezeichnung	KST Verantwortlicher
15 Wirtschaft und Tourismus Bürgermeister	571	Wirtschaftsförderung	571010	Wirtschaftsförderung/Stadtmarketing	01571100	Wirtschaftsförderung/Stadtmarketing	Frau Harmel
	573	Allgemeine Einrichtungen und Unternehmen	573010	Märkte	03573100	Wochenmarkt	Frau Harmel
			573020	Feste und Veranstaltungen	03573102	Weihnachtsmarkt	Frau Harmel
					04281101	Kreistierschau	Frau Harmel
					04281103	Laurentiusmarkt	Frau Harmel
					04281104	Familienfest und andere Feste	Frau Willer
			573041	Wilhelmjsalon/Mensa	06111249	Wilhelmjsalon	Herr Singer/Volkmar
			573042	Betrieb Bürgerhaus Eschbach (ab 2012)	06111242	Bürgerhaus Eschbach	Herr Singer/Volkmar
			573043	Betrieb Bürgerhaus Kransberg (ab 2012)	06111243	Bürgerhaus Kransberg	Herr Singer/Volkmar
			573044	Betrieb Bürgerhaus Merzhausen (ab 2012)	06111244	Bürgerhaus Merzhausen Rauschpennh.	Herr Singer/Volkmar
			573045	Betrieb Bürgerhaus Michelbach (ab 2012)	06111245	Bürgerhaus Michelbach	Herr Singer/Volkmar
	573046	Betrieb Bürgerhaus Wernborn (ab 2012)	06111246	Bürgerhaus Wernborn	Herr Singer/Volkmar		
	573047	Betrieb Bürgerhaus Wilhelmsdorf (ab 2012)	06111247	Bürgerhaus Wilhelmsdorf	Herr Singer/Volkmar		
575	Tourismus	575000	Tourismus	01571200	Tourismus	Frau Harmel	
16 Allgemeine Finanzwirtschaft Herr Knull	611	Steuern, allg. Zuweisungen, allg. Umlagen	611010	Steuern, allgem. Zuweisung, allgem. Umlagen	09611100	Steuern, allgemeine Zuweisungen, allgemeine Umlage	Herr Knull
			612010	Sonstige allgemeine Finanzwirtschaft	09612100	Sonstige allgemeine Finanzwirtschaft	Herr Knull

# Budgetierungsrichtlinie der Stadt Usingen



Stand 01.01.2018

# Inhaltsverzeichnis

## Inhalt

Inhaltsverzeichnis.....	2
1. Vorbemerkungen .....	3
2. Budgetdefinitionen .....	4
2.1 Globalbudgets.....	4
2.2 Deckungsvermerke .....	4
2.3 Kostenstellenbudgets .....	5
2.4 Mittelverschiebungen.....	6
2.5 Deckungen im Investitionshaushalt .....	7
2.6 Ausnahmen.....	7
2.7 Über-/Außerplanmäßige Aufwendungen und Auszahlungen .....	7
3. Aufgaben und Verantwortung der Budgetverantwortlichen .....	8
3.1 Budgetüberwachung .....	8
3.2 Umgang mit Budgetüberschreitungen .....	8
4. Übertragbarkeit von Mitteln.....	9
5. Berichtswesen .....	10
6. Nachtragspflicht.....	11

## 1. Vorbemerkungen

Budgetierung bezeichnet das Verfahren der Haushaltsbewirtschaftung. Die Doppik räumt den Organisationseinheiten (Ämtern) umfassende und weitgehende Verantwortung und Flexibilität bei der Bewirtschaftung ihrer Budgets ein. Budgetzeitraum ist das jeweilige Haushaltsjahr. Bereits in der GemHVO wird die Budgetierung in § 4 Abs. 1 geregelt. Danach bildet jeder Teilhaushalt eine Bewirtschaftungseinheit (Budget) und ist damit gegenseitig deckungsfähig. Diese Budgets sind Verantwortungsbereichen zuzuordnen.

Der Kommune ist es freigestellt, wie sie die Teilhaushalte definiert, daher ist es notwendig, in einer Budgetierungsrichtlinie die Budgets näher zu definieren. Dabei ist zwischen einer möglichst flexiblen und praktikablen Handhabung abzuwägen.

Auf der einen Seite sollten die Budgets möglichst großzügig definiert werden, um der Verwaltung größtmögliche Flexibilität zu ermöglichen. Nur mit großzügigen Deckungskreisen können Auszahlungen stets zügig erfolgen. Andernfalls müsste für jede Budgetüberschreitungen stets der Magistrat oder gar die Stadtverordnetenversammlung involviert werden.

Auf der anderen Seite sollten die Budgets so ausgestaltet sein, dass eine budgetverantwortliche Person auch konkret die Verantwortung übernehmen kann. Sie sollte für die Buchungen verantwortlich sein und stets einen Überblick über das Budget haben, was schwierig wird, wenn Bereiche, die fern ab seiner Zuständigkeit liegen (z.B. Personalaufwendungen, Abschreibungen) mit in das Budget fallen.

Bisher galt in Usingen die mit Einführung der Doppik erstellte Budgetierungsrichtlinie aus dem Jahre 2009, welche seitdem nicht mehr angepasst wurde. In der Praxis stellte diese sich oft als nicht praktikabel heraus und wurde auch nicht konsequent beachtet. Aus diesen Gründen wurde eine Aktualisierung der Budgetierungsrichtlinie notwendig.

Mit einer individuellen Ausgestaltung sollen die Budgets möglichst auf die Budgetverantwortlichen zugeschnitten werden, ohne dabei die globale Flexibilität zu verlieren.

## 2. Budgetdefinitionen

### 2.1 Globalbudgets

Die Stadt Usingen definiert, angelehnt an die GemHVO, jeden Produktbereich zu einem Teilhaushalt. Entsprechend ist der Haushalt in 16 Teilhaushalte gegliedert, in denen verwandte Produkte zu Produktgruppen zusammengefasst sind.

Entsprechend dem Muster 12 zu § 4 Abs. 2 GemHVO gibt es in Usingen folgende Teilhaushalte (Produktbereiche):

1. Innere Verwaltung
2. Sicherheit und Ordnung
3. Schulträgerschaft (betrifft Usingen nicht – da die Schulträgerschaft Kreisaufgabe ist)
4. Kultur und Wissenschaft
5. Soziale Leistungen
6. Kinder-, Jugend-, und Familienhilfe
7. Gesundheitsdienste (betrifft Usingen nicht – da das Gesundheitsamt Kreisaufgabe ist)
8. Sportförderung
9. Räumliche Planung und Entwicklung
10. Bauen und Wohnen
11. Ver- und Entsorgung
12. Verkehrsflächen und –anlagen, ÖPNV
13. Natur- und Landschaftspflege
14. Umweltschutz
15. Wirtschaft und Tourismus
16. Allgemeine Finanzwirtschaft

Entsprechend des § 4 Abs. 1 GemHVO bilden damit alle einem Produktbereich zugeordneten Produkte und Sachkonten ein Budget und sind gegenseitig deckungsfähig und benötigen daher keine zusätzliche Genehmigung von Magistrat oder Stadtverordnetenversammlung.

Der besseren Abgrenzung wegen sprechen wir hier von den **Globalbudgets**.

### 2.2 Deckungsvermerke

Unabhängig von den oben genannten Budgets werden folgende Aufwandskonten auf Ebene des gesamten Ergebnishaushaltes wie folgt für deckungsfähig erklärt:

- Personalaufwendungen (62, 63, 640-643, 647-649, 65)
- Versorgungsaufwendungen (644-646)
- Instandhaltungsaufwendungen (6161, 6162)
- Abschreibungen und Erträge aus der Auflösung von Sonderposten (546, 66)

- Grundsteuer, KFZ-Steuer (702, 703)

Aufwandsbuchungen, die nicht zu Auszahlungen führen (z.B. Abschreibungen) dürfen gebucht werden, auch wenn diese Aufwendungen über den im Haushaltsplan vorgesehenen Ansatz hinausgehen.

Es gilt das Bruttoprinzip, das heißt, das zu kontrollierende Budget umfasst lediglich die Aufwandskonten.

Mehrerträge verstärken jedoch grundsätzlich das Budget (§ 19 Abs. GemHVO). Mehrerträge entstehen erst dann, wenn ungeplante Erträge generiert werden oder die Erträge den Planansatz überschreiten.

### 2.3 Kostenstellenbudgets

Um die Budgetierung auch im Alltag händelbar zu gestalten, müssen Budgets auf unterster Ebene definiert werden. Dies ist im Fall der Stadt Usingen die Kostenstelle, die unterhalb der Produkts (Kostenträger) angelegt ist.

Den Kostenstellen werden jeweils die Konten der Aufwendungen für Sach- und Dienstleistungen, der Aufwendungen für Zuweisungen und Zuschüsse sowie der Transferaufwendungen zugeordnet. Hierbei gibt es ggfs. mehrere Verantwortliche pro Kostenstelle, von denen jeder für seine Konten, jedoch alle gemeinschaftlich für ihr Budget haften. Die Konten sind automatisch gegenseitig deckungsfähig, ohne dass dafür eine Mittelverschiebung oder dergleichen notwendig ist.

Als Orientierung der Kostenstellenbudgets dient die Haushaltsdatei, die von der Kämmerei zur Verfügung gestellt wird und entsprechend nach Kostenstellen und/oder Verantwortlichen gefiltert werden kann.

z.B.

Kostenstelle	Sachkonto	Zuständigkeit	Plan 2015	Erläuterung
02111400 Personalsteuerung	6810000 Aufw. für Zeitung und Fachlit.	Adam	2.000,00 €	Ergänzungslieferungen
02111400 Personalsteuerung	6880000 Aufw. für Fort- u. Weiterbildungen	Adam	500,00 €	Ausbildung
02111400 Personalsteuerung	6910000 Beiträge Verände etc.	Adam	1.400,00 €	Mitgliedsbeitrag Komm. Arbeitgeberverband

**3.900,00 €**

Die Verantwortliche für dieses Kostenstellenbudgets kann eigenhändig entscheiden, wie sie ihr zur Verfügung gestelltes Budget von 3.900 € innerhalb dieser Kostenstelle einsetzt.

Auch notwendige neue Konten, die nicht im Haushalt explizit beplant waren (z.B. 6771000 Aufwendungen für Rechtsberatungen), können im Rahmen des zur Verfügung gestellten Budgets bebucht werden.

Da sie auf andere Kosten auf dieser Kostenstelle (z.B. Personalaufwendungen oder Abschreibungen) keinen Einfluss hat, ist sie für diese Sachkonten nicht verantwortlich. Hierfür muss dann der Produktverantwortliche einen Überblick haben.

## 2.4 Mittelverschiebungen

Während die Sachkonten innerhalb eines Kostenstellenbudgets ohne weiteres gegenseitig deckungsfähig sind, sind für Deckungen innerhalb des Globalbudgets über Kostenstellen hinweg Mittelverschiebungen zu buchen, um den Überblick zu gewährleisten.

Sind die entsprechenden Konten in Zuständigkeit eines Mitarbeiters, reicht eine formlose E-Mail an die Kämmerei, die die Mittelverschiebung dann bucht.

z.B.

Kostenstelle	Sachkonto	Zuständigkeit	Plan 2015	Erläuterung
02111402 Ausbildungsstelle	6011000 Lehr- und Unterrichtsmaterial	Adam	500,00 €	
02111402 Ausbildungsstelle	6810000 Aufw. für Zeitungen u. Fachliteratur	Adam	200,00 €	Ausbildung
02111402 Ausbildungsstelle	6850000 Reisekosten	Adam	400,00 €	Reisekosten Azubis
02111402 Ausbildungsstelle	6880000 Aufw. für Fort- u. Weiterbildungen	Adam	10.000,00 €	Kosten für 3 Azubis im Verwaltungsschulverb.

**11.100,00 €**

Die Verantwortliche der beiden Kostenstellenbudgets kann Mehrkosten bei der Personalsteuerung durch Minderaufwendungen bei der Ausbildungsstelle durch Mittelverschiebung decken, da beide Kostenstellen dem Globalbudget Innere Verwaltung zugeordnet sind.

Handelt es sich um unterschiedliche Zuständigkeiten innerhalb des Globalbudgets, geht dies gleichermaßen, sofern zwischen den Zuständigen die Absprache erfolgt ist.

z.B.

Kostenstelle	Sachkonto	Zuständigkeit	Plan 2015	Erläuterung
02111500 Finanzverwaltung	6010100 Büromaterial	Knull	200,00 €	Drucken und Binden von Haushaltsplänen
02111500 Finanzverwaltung	6772000 Aufw. für Steuerberater/WP	Knull	20.000,00 €	Prüfung der Jahresabschlüsse
02111500 Finanzverwaltung	6880000 Aufw. für Fort- u. Weiterbildungen	Knull	7.000,00 €	Fortbildungen für NSK 7, Kennzahlen etc.

**27.200,00 €**

Da sowohl die Finanzverwaltung als auch die Personalsteuerung dem Globalbudget Innere Verwaltung zugeordnet sind, können in Absprache mit den beiden Verantwortlichen dieser Kostenstellenbudgets Mittel verschoben werden.

## 2.5 Deckungen im Investitionshaushalt

Für Investitionen gilt generell das gleiche wie für Deckungen im Ergebnishaushalt. Sofern die Investitionen einer Kostenstelle zugeordnet sind, sind sie deckungsfähig.

Zahlungswirksame Aufwendungen eines Budgets im Ergebnishaushalt werden zu Gunsten von Investitionsauszahlungen für einseitig deckungsfähig erklärt.

Bei allen Investitionen sind Mittelverschiebungen zu buchen.

## 2.6 Ausnahmen

Zweckgebundene Aufwendungen oder Erträge gem. § 19 Abs. 1 GemHVO dürfen nur für den bereitgestellten Zweck verwendet werden (z.B. Spenden, Verfügungsmittel). Sofern es sich aus der Sache nicht schon ergibt, sollte dies entsprechend im Haushalt erläutert werden.

## 2.7 Über-/Außerplanmäßige Aufwendungen und Auszahlungen

Deckungen über den Teilhaushalt (Globalbudget) hinaus sind grundsätzlich über- bzw. außerplanmäßige Aufwendungen gemäß § 100 HGO und müssen bei einem Betrag

- bis 50.000 € vom Magistrat
- ab 50.001 € von der Stadtverordnetenversammlung

genehmigt werden. Hierfür ist eine Vorlage erforderlich.

Zu beachten ist, dass über- bzw. außerplanmäßige Aufwendungen unvorhergesehen und unabweisbar sowie im Gesamthaushalt gedeckt sein müssen, da sie sonst nicht genehmigungsfähig sind.



### 3. Aufgaben und Verantwortung der Budgetverantwortlichen

Die Budgetverantwortlichen führen ihre Budgets im Rahmen dieser Richtlinie in freier und alleiniger Verantwortung aus. Sie haben die Regelungen der Deckungsfähigkeit im Rahmen ihrer Verantwortung zu beachten. Unter Beachtung, dass die vereinbarten Ziele hierbei nicht beeinträchtigt werden, können Budgets innerhalb eines Teilhaushaltes (Globalbudget) untereinander ausgeglichen werden.

#### 3.1 Budgetüberwachung

Der Budgetverantwortliche muss sein Budget soweit kennen und überwachen, dass er bei erkennbaren (positiven und negativen) Budgetabweichungen sofort die Kämmerei informieren kann und in Abstimmung ggf. steuernd einwirken kann.

Er hat sicherzustellen, dass sein Budget am Ende des Haushaltsjahres nicht überschritten ist, oder hat entsprechend (durch Mittelverschiebungen oder üpl/apl) einzugreifen.

#### 3.2 Umgang mit Budgetüberschreitungen

Budgetüberschreitungen sind grundsätzlich zu vermeiden.

Bei der Beurteilung einer Budgetüberschreitung ist zu berücksichtigen, inwieweit es sich um beeinflussbare Größen oder verwaltungsintern nicht beeinflussbare Größen handelt.

Grundsätzlich können zusätzliche Mittel nur dann beantragt werden, wenn Aufwendungen/ Auszahlungen- und Aufgabenerweiterungen in dem jeweiligen Budget zwingend erforderlich sind, die für die Organisationseinheit nicht vorhersehbar waren und zuvor alle eigenen Ausgleichsmöglichkeiten ausgeschöpft wurden.

Budgetüberschreitungen sind nur zulässig, wenn sie vorab angemeldet, ausreichend begründet und genehmigt wurden. Für die Genehmigung gelten die in dieser Richtlinie beschriebenen Voraussetzungen und orientieren sich an den §§ 4 GemHVO, 98, 100 HGO, d.h.

- a) Deckung von einer anderen Kostenstelle des gleichen Teilhaushaltes
- b) Deckung als ÜPL/APL aus einem anderen Teilhaushalt bis 50.000 Euro durch Magistrat
- c) Deckung als ÜPL/APL aus einem anderen Teilhaushalt ab 50.001 Euro durch Stavo.

## 4. Übertragbarkeit von Mitteln

### Ergebnishaushalt

Die Ansätze für Aufwendungen eines Budgets sind grundsätzlich nicht übertragbar.

Unberührt bleibt die Möglichkeit der Bildung von Rückstellungen für bereits feststehende Verbindlichkeiten, deren Höhe und Zeitpunkt noch unbekannt sind.

### Investitionshaushalt (Haushaltsreste)

Die Ansätze für Investitionen sind 1 Jahr übertragbar und müssen danach neu angemeldet werden.

Die notwendigen Haushaltsreste sind der Kämmerei spätestens bis zum 31.01. des Folgejahres zu melden, sofern diese nicht früher eine entsprechende Abfrage getätigt hat.

Haushaltsreste können nicht zur Deckung von anderen Investitionen genutzt werden. Sie bilden eine Ausnahme zur Deckungsfähigkeit, da sie zweckgebunden sind (s.o.)

## 5. Berichtswesen

Gemäß § 28 Abs. 1 GemHVO ist die Stadtverordnetenversammlung über den Stand des Haushaltsvollzugs zu unterrichten.

Der Berichtszeitraum wird wie folgt festgelegt:

<b>Berichtszeitraum</b>	<b>Fälligkeit</b>
01.01.-30.06. lfd. Jahr	31.08. lfd. Jahr
01.01-30.09. lfd. Jahr	31.10. lfd. Jahr

Die Kämmerei ermittelt hierbei auf Grundlage der Zwischenergebnisse die Hochrechnung für das Gesamtjahr. Die Hochrechnung wird mathematisch ermittelt auf Basis der Erfahrungen der letzten 3 Jahre. Ergänzt werden die Hochrechnungen um Stellungnahmen und Erläuterungen.

Die Finanzverwaltung hat dem Magistrat spätestens kurz vor der entsprechenden Sitzungsrunde einen Gesamtbericht vorzulegen. Der Magistrat berichtet anschließend dem Haupt- und Finanzausschuss und der Stadtverordnetenversammlung.

Über erkennbare erhebliche Budgetabweichungen hat die Finanzverwaltung unabhängig von Fälligkeitsterminen sofort, spätestens zur nächsten Sitzungsrunde, zu informieren (§ 28 Abs. 2 GemHVO).

Die Erheblichkeitsgrenze wird auf eine Abweichung von +/- 3 % von den gesamten ordentlichen Erträgen des Haushaltsplanes der Stadt Usingen festgelegt.

## 6. Nachtragspflicht

Die Pflicht zur Aufstellung einer Nachtragssatzung besteht nach § 98 Abs. 2 und Abs. 3 HGO. Da auch hier unbestimmte Rechtsbegriffe eingesetzt werden, ist eine Konkretisierung seitens der Stadt Usingen nötig.

Abs. 2 Nr. 1 enthält zwei kumulativ zu erfüllenden Voraussetzungen:

1. Voraussetzung: trotz Ausnutzung aller Sparbemühungen – 1. Alternative - entsteht im Ergebnishaushalt ein erheblicher Fehlbetrag oder – 2. Alternative – ein bereits veranschlagter Fehlbedarf erhöht sich wesentlich.
2. Voraussetzung: (nur) durch eine Änderung der Haushaltssatzung kann der Haushaltsausgleich erreicht werden.

Bei der 1. Voraussetzung steht die Wesentlichkeit im Fokus der Betrachtung. Ab wann sich ein Fehlbetrag wesentlich erhöht ist ein unbestimmter Rechtsbegriff, der laut Gesetzeskommentar zwischen 2 % und 10 % Abweichung vom Gesamthaushaltsvolumen konkretisiert wird. Die Stadt Usingen legt für sich die Wesentlichkeitsgrenze bei einer Überschreitung von 3 % vom Gesamtbetrag der ordentlichen Erträge fest, was auch der herrschenden Meinung entspricht.

Die zweite Voraussetzung ist, mit einer Nachtragssatzung den Haushaltsausgleich bzw. das veranschlagte Defizit wieder herzustellen zu können. Sofern alle anderen Einsparungsmöglichkeiten ausgeschöpft sind, kann dies lediglich durch die Erhöhung der Realsteuerhebesätze erreicht werden. Dies ist allerdings rückwirkend nur bis zum 30.06. möglich.

Bei der Nachtragsverpflichtung nach § 98 Abs. 2 Nr. 2 HGO liegt ein erheblicher Fehlbetrag im Finanzhaushalt vor. Dies bezieht sich vor allem auf die Finanzierungs- und Investitionstätigkeit der Kommune, die direkt voneinander abhängig sind.

Eine Definition der Wesentlichkeitsgrenze auf einen bestimmten Prozentsatz wie im Ergebnishaushalt reicht hier im Zweifel nicht aus, denn bereits eine geringe Abweichung als 3 % könnte dazu führen, dass die Kommune mangels Kreditermächtigungen zahlungsunfähig wird.

Aus diesem Grund legt die Stadt Usingen die Wesentlichkeitsgrenze so fest, dass die Nachtragspflicht dann besteht, wenn der Fehlbetrag im Finanzhaushalt die Liquidität der Stadt gefährdet.

Während § 98 Abs. 2 Nr. 2 nur den Gesamthaushalt betrachtet, bezieht sich Abs. 3 auf bisher nicht veranschlagte oder zusätzliche Aufwendungen bei einzelnen Ansätzen oder einzelnen

vorgegebenen Budgets in einem im Verhältnis zu den gesamten Aufwendungen erheblichen Umfang. Es beschränkt sich lediglich auf die Ausgabenseite.

Auch hier ist eine Konkretisierung notwendig, was wir als erheblichen Umfang bezeichnen. Die Wesentlichkeitsgrenze bei einzelnen Ansätzen auf Sachkontenebene wird auf eine Abweichung festgelegt, die mehr als 2 % des Gesamtbetrags an ordentlichen Erträgen beträgt. Bezieht sich die Abweichung auf ein Globalbudget, werden 3 % als erheblich betrachtet.

Gleiche Grenze wird für § 98 Abs. 2 Nr. 4 i.V.m. Abs. 3 Nr. 1 festgelegt. Bisher nicht veranschlagte Investitionen oder Investitionsförderungsmaßnahmen können bis zum Erreichen dieser Grenze geleistet werden, sofern die Deckungsvoraussetzungen nach § 20 GemHVO und § 100 HGO vorliegen.

**Begriffliche Erläuterungen**  
**Was verbirgt sich dahinter?**

**Ergebnishaushalt**

1.	50	<b>Privatrechtliche Leistungsentgelte</b> Holzverkäufe, Mieten und Pachten einschließlich Jagdpacht, Papiervergütung Leistungen des Bauhofes, die an Dritte weitergegeben werden
2.	51	<b>Öffentlich-rechtliche Leistungsentgelte</b> Kostenerstattungen der Vollstreckungsgebühren Sämtliche Gebühreneinnahmen für Kindertagesstätten, Abwasser, Wasser, Müll, Friedhöfe
3.	548-549	<b>Kostenersatzleistungen und -erstattungen</b> Erstattungen vom Land, Krankenkassen, Vereinen, Gemeinden Hausanschlüsse
4.	52	<b>Bestandsveränderungen und aktivierte Eigenleistungen</b> Lohn- und Fuhrparkkosten der Wassermeister für die Neuherstellung von Hausanschlüssen
5.	55	<b>Steuern u. steuerähnliche Erträge einschl. Erträge aus gesetzlichen Umlagen</b> Anteil an der Einkommenssteuer und der Umsatzsteuer Grundsteuer A, Grundsteuer B, Gewerbesteuer, Hundesteuer, Spielapparatesteuer
6.	547	<b>Erträge aus Transferleistungen</b> Ausgleichsleistung nach dem Familienleistungsgesetz (das ist der Ersatz für die ehemalige Gewerkekapitalsteuer)
7.	540-543	<b>Erträge aus Zuweisungen und Zuschüssen für laufende Zwecke u. allgemeine Umlagen</b> Schlüsselzuweisungen, Förderung städtebaulicher Planung Zuweisungen vom Land für Kindertagesstätten und Forstbetrieb
8.	546	<b>Erträge aus der Auflösung von Sonderposten aus Investitionszuweisungen, -zuschüssen und Investitionsbeiträgen</b> Abschreibungen (Werteverlust) aus Zuweisungen von Land, Bund und Beiträgen für gemeindliche Maßnahmen entsprechend der Abnutzung des bezuschussten Vermögensgegenstandes.
9.	53	<b>Sonstige ordentliche Erträge</b> z.B. Auflösung Rückstellung: Kreis- und Schulumlage, Mietnebenkosten, Eigenbeteiligung Beihilfe
10.		<b><u>Summe der ordentlichen Erträge (Nr. 1 bis 9)</u></b>
	62,63,640- 643,647-	
11.	649,65	<b>Personalaufwendungen</b> Personalkosten der Bediensteten und Beamten inkl. Arbeitgeberanteile, die einem Produkt zugeordnet sind. Neben Tarifsteigerungen kommt es zu Änderungen durch Umschlüsselungen des Personals bzw. Aufgabenverlagerungen innerhalb der Verwaltung.
12.	644-646	<b>Versorgungsaufwendungen</b> Versorgungsbezüge der pensionierten Beamten und Beihilfen für Versorgungsempfänger Aufwendungen Versorgungskasse für Beamte
13.	60,61,67-69	<b>Aufwendungen für Sach- und Dienstleistungen</b> Aufwandsentschädigungen und Sitzungsgelder der Gremien amtliche Bekanntmachungen, Kopierer- und Druckerkosten, Dienstreisen Geschäftsaufwendungen für Büromaterial, Versicherungen, EDV IT über ekom Wartung und Pflege: Homepage, TK-Anlage, SD-Net, rw21, NSK arbeitsmedizinische Untersuchungen, Einstellungsuntersuchungen Leasingkosten der Dienstfahrzeuge, Unterhaltung und Instandhaltung von Fahrzeugen Kosten für die Ausbildung von 3 Auszubildenden, Aufwendungen für Fort- und Weiterbildungen Prüfgebühren für Jahresabschlüsse, Aufwendungen für Strom, Wasser, Heizmittel Unterhaltungsmaßnahmen an Gebäuden und Einrichtungen
14.	66	<b>Abschreibungen</b> Jährlicher Werteverlust des Vermögens
15.	71	<b>Aufwendungen für Zuweisungen und Zuschüsse sowie besondere Finanzaufwendungen</b> Zuschüsse für Vereine, VHS Bad Homburg, Caritas, Frauen helfen Frauen etc. Verbandsumlage VHT, Erstattung für Unterhaltungskosten betreute Grundschule
16.	73	<b>Steueraufwendungen einschl. Aufwendungen aus gesetzlichen Umlageverpflichtungen</b> Umlage Planungsverband, Gewerbesteuerumlage, Kreis- und Schulumlage Umlage AWV Oberes Usatal, WBV Usingen und Wilhelmsdorf
17.	72	<b>Transferaufwendungen</b> Aufwendungen für Bestattungen mittelloser Personen und Fremdunterbringung von Obdachlosen
18.	70,74,76	<b>Sonstige ordentliche Aufwendungen</b> zu zahlende Grund- und KFZ-Steuer
19.		<b><u>Summe der ordentlichen Aufwendungen (Nr. 11 bis 18)</u></b>
20.		<b><u>Verwaltungsergebnis (Nr. 10 ./ Nr. 19)</u></b>

21	56,57	<b>Finanzerträge</b> Zinsen für Gewerbesteuernachforderungen, Säumniszuschläge, Stundungszinsen
22	77	<b>Zinsen und andere Finanzaufwendungen</b> Zinsen für Kredite, Kassenkredite und Gewerbesteuerrückzahlungen
23		<b><u>Finanzergebnis (Nr. 21 ./ Nr. 22)</u></b>
24		<b><u>Ordentliches Ergebnis (Verwaltungsergebnis und Finanzergebnis Nr. 20 und Nr. 23)</u></b>
25	59	<b>Außerordentliche Erträge</b> Spenden, Grundstücksveräußerungen
26	79	<b>Außerordentliche Aufwendungen</b> Grundstücksankäufe
27		<b><u>Außerordentliches Ergebnis (Nr. 25 ./ Nr. 26)</u></b>
28		<b><u>Jahresergebnis (Nr. 25 und Nr. 26)</u></b>
29		<b>Erlöse der internen Leistungsbeziehungen</b> Innere Leistungsverrechnung (ILV) Erlöse aus Overheadkosten (interne Produkte) die anteilmäßig auf alle anderen Produkte verteilt werden.
30		<b>Kosten der internen Leistungsbeziehungen</b> Innere Leistungsverrechnung (ILV) Anteilmäßiger Overhead des Hauptamtes (inkl. BGM und Gremien), der Finanzabteilung, Personalsteuerung, der Kostenstelle Rathaus als "interne Miete", EDV, kalkulatorische Verzinsung des gebundenen Kapitals sowie ggf. Kosten des Bauhofes für die in Anspruch genommenen Leistungen.
31		<b><u>Ergebnis der internen Leistungsbeziehungen</u></b>
32		<b><u>Jahresergebnis nach internen Leistungsbeziehungen</u></b>

Ein ausführliches Haushaltsglossar mit weiteren Erläuterungen finden Sie auf der Homepage der Stadt Friedrichsdorf:

<https://www.friedrichsdorf.de/download/haushaltsglossardigital.pdf>

# Gesamthaushalte



## Haushaltsplan 2022 Stadt Usingen

Ergebnishaushalt							
Stadt Usingen							
Nr	Bezeichnung	Ergebnis des Jahresabschlusses 2020	2021	2022	2023	2024	2025
01	Privatrechtliche Leistungsentgelte	-1.366.849	-1.567.118	-1.408.927	-1.497.520	-1.578.790	-1.591.573
02	Öffentlich-rechtliche Leistungsentgelte	-6.445.626	-6.406.850	-6.377.721	-6.480.323	-6.582.912	-6.724.294
03	Kostensersatzleistungen und -erstattungen	-1.610.414	-950.585	-1.249.806	-1.200.585	-1.224.594	-1.248.875
04	Bestandsveränderungen und aktivierte Eigenleistungen						
05	Steuern u. steuerähnliche Erträge einschl. Erträge aus gesetzlichen Umlagen	-19.812.295	-19.401.842	-19.860.876	-20.456.574	-21.185.613	-22.224.332
06	Erträge aus Transferleistungen	-619.969	-641.700	-659.335	-679.115	-699.488	-716.975
07	Erträge aus Zuweisungen und Zuschüssen für laufende Zwecke u. allgemeine Umlagen	-9.491.553	-7.329.678	-8.152.865	-8.215.554	-8.409.209	-8.724.351
08	Erträge aus der Auflösung von Sonderposten aus Investitionszuweisungen, -zuschüssen u. Investitionsbeiträgen	-901.863	-913.449	-964.717	-938.410	-920.090	-982.450
09	Sonstige ordentliche Erträge	-73.571	-119.762	-1.859.775	-271.052	-72.460	-73.895
<b>10</b>	<b>Summe der ordentlichen Erträge (Nr. 1 bis 9)</b>	<b>-40.322.140</b>	<b>-37.330.984</b>	<b>-40.534.022</b>	<b>-39.739.133</b>	<b>-40.673.156</b>	<b>-42.286.745</b>
11	Personalaufwendungen	7.930.257	8.393.314	8.751.727	8.913.790	9.086.373	9.268.094
12	Versorgungsaufwendungen	1.318.056	893.602	977.901	947.359	932.524	944.563
13	Aufwendungen für Sach- und Dienstleistungen	6.801.893	6.189.730	7.529.946	7.119.029	7.221.305	6.915.765
14	Abschreibungen	2.964.715	2.618.062	2.974.075	2.960.920	3.100.850	3.316.920
15	Aufwendungen für Zuweisungen und Zuschüsse sowie besondere Finanzaufwendungen	2.122.650	2.167.553	2.616.039	2.684.118	2.720.965	2.738.076
16	Steueraufwendungen einschl. Aufwendungen aus gesetzlichen Umlageverpflichtungen	15.798.653	15.189.390	17.259.403	17.422.998	17.864.743	18.603.836
17	Transferaufwendungen	3.097					
18	Sonstige ordentliche Aufwendungen	20.553	16.021	16.766	16.935	17.105	17.277
<b>19</b>	<b>Summe der ordentlichen Aufwendungen (Nr. 11 bis 18)</b>	<b>36.959.874</b>	<b>35.467.672</b>	<b>40.125.857</b>	<b>40.065.149</b>	<b>40.943.865</b>	<b>41.804.531</b>
<b>20</b>	<b>Verwaltungsergebnis (Nr. 10 ./ Nr. 19)</b>	<b>-3.362.266</b>	<b>-1.863.312</b>	<b>-408.165</b>	<b>326.016</b>	<b>270.709</b>	<b>-482.214</b>
21	Finanzerträge	-95.404	-107.780	-108.250	-109.435	-110.644	-111.877
22	Zinsen und andere Finanzaufwendungen	628.950	724.500	616.820	643.575	698.949	749.851
<b>23</b>	<b>Finanzergebnis (Nr. 21 ./ Nr. 22)</b>	<b>533.546</b>	<b>616.720</b>	<b>508.570</b>	<b>534.140</b>	<b>588.305</b>	<b>637.974</b>
<b>24</b>	<b>Gesamtbetrag der ordentlichen Erträge (Nr. 10 und Nr. 21)</b>	<b>-40.417.544</b>	<b>-37.438.764</b>	<b>-40.642.272</b>	<b>-39.848.568</b>	<b>-40.783.800</b>	<b>-42.398.622</b>
<b>25</b>	<b>Gesamtbetrag der ordentlichen Aufwendungen (Nr.19 und Nr.22)</b>	<b>37.588.824</b>	<b>36.192.172</b>	<b>40.742.677</b>	<b>40.708.724</b>	<b>41.642.814</b>	<b>42.554.382</b>
<b>26</b>	<b>Ordentliches Ergebnis (Nr.24 ./ Nr.25)</b>	<b>-2.828.720</b>	<b>-1.246.592</b>	<b>100.405</b>	<b>860.156</b>	<b>859.014</b>	<b>155.760</b>
27	Außerordentliche Erträge	-223.758					
28	Außerordentliche Aufwendungen	212.333					360.000
<b>29</b>	<b>Außerordentliches Ergebnis (Nr. 27 ./Nr. 28)</b>	<b>-11.425</b>					<b>360.000</b>
<b>30</b>	<b>Jahresergebnis (Nr. 26 und Nr. 29)</b>	<b>-2.840.145</b>	<b>-1.246.592</b>	<b>100.405</b>	<b>860.156</b>	<b>859.014</b>	<b>515.760</b>
	Nachrichtlich:						
	Summe der ordentlichen Rücklagen des Vorjahres	-1.573.751					
	Summe der außerordentlichen Rücklagen des Vorjahres	-1.652.455	---	---	---	---	---

# Haushaltsplan 2022 Stadt Usingen

<b>Finanzhaushalt</b>							
Stadt Usingen							
Nr	Bezeichnung	Ergebnis des Jahresabschlusses 2020	2021	2022	2023	2024	2025
01	Privatrechtliche Leistungsentgelte	987.840	1.113.618	967.397	1.047.160	1.119.422	1.123.018
02	Öffentlich-rechtliche Leistungsentgelte	6.471.895	6.301.850	6.322.721	6.473.623	6.634.541	6.851.120
03	Kostensatzleistungen und -erstattungen	1.459.326	950.585	1.249.806	1.200.585	1.224.594	1.248.875
04	Einzahlungen aus Steuern und steuerähnlichen Erträgen einschließlich Erträgen aus gesetzlichen Umlagen	20.180.585	19.401.842	19.860.876	20.456.574	21.185.613	22.224.332
05	Einzahlungen aus Transferleistungen	619.969	641.700	659.335	679.115	699.488	716.975
06	Zuweisungen und Zuschüsse für laufende Zwecke und allgemeine Umlagen	9.579.930	7.329.678	8.152.865	8.215.554	8.409.209	8.724.351
07	Zinsen und sonstige Finanzeinzahlungen	104.315	157.780	281.500	160.435	162.664	164.937
08	Sonstige ordentliche Einzahlungen und sonstige außerordentliche Einzahlungen, die sich nicht aus Investitionstätigkeit ergeben	493.663	463.262	461.255	470.412	479.808	489.390
<b>09</b>	<b>Summe der Einzahlungen aus laufender Verwaltungstätigkeit (Nrn. 1 bis 8)</b>	<b>39.897.523</b>	<b>36.360.315</b>	<b>37.955.755</b>	<b>38.703.458</b>	<b>39.915.339</b>	<b>41.542.998</b>
10	Personalauszahlungen	-8.234.790	-8.393.314	-8.751.727	-8.913.790	-9.086.373	-9.268.094
11	Versorgungsauszahlungen	-901.620	-771.039	-813.571	-829.851	-846.448	-863.373
12	Auszahlungen für Sach- und Dienstleistungen	-7.028.503	-6.201.898	-7.544.668	-7.137.529	-7.239.805	-6.934.265
13	Auszahlungen für Transferleistungen	-361					
14	Auszahlungen für Zuweisungen und Zuschüsse für laufende Zwecke sowie besondere Finanzauszahlungen	-1.814.880	-2.170.875	-2.619.109	-2.687.249	-2.724.158	-2.741.333
15	Auszahlungen f. Steuern einschl. Auszahlungen aus gesetzl. Umlageverpflichtungen	-16.678.173	-17.077.068	-17.241.611	-17.401.367	-17.843.050	-18.582.079
16	Zinsen und ähnliche Auszahlungen	-627.053	-720.700	-612.960	-639.737	-695.111	-746.013
17	Sonstige ordentliche Auszahlungen und sonstige außerordentliche Auszahlungen, die sich nicht aus Investitionstätigkeit ergeben	-61.935	-16.021	-16.766	-16.935	-17.105	-17.277
<b>18</b>	<b>Summe der Auszahlungen aus laufender Verwaltungstätigkeit (Nrn. 10 bis 17)</b>	<b>-35.347.316</b>	<b>-35.350.915</b>	<b>-37.600.412</b>	<b>-37.626.458</b>	<b>-38.452.050</b>	<b>-39.152.434</b>
<b>19</b>	<b>Zahlungsmittelüberschuss oder Zahlungsmittelbedarf aus laufender Verwaltungstätigkeit (Saldo aus Nrn. 9 und 18)</b>	<b>4.550.207</b>	<b>1.009.400</b>	<b>355.343</b>	<b>1.077.000</b>	<b>1.463.289</b>	<b>2.390.564</b>
20	Einzahlungen aus Investitionszuweisungen und -zuschüssen sowie aus Investitionsbeiträgen	1.896.510	694.640	1.862.537	1.724.400	2.900.480	1.224.400
21	Einzahlungen aus Abgängen von Vermögensgegenständen des Sachanlagevermögens und des immateriellen Anlagevermögens	222.792	2.500	7.000	4.500	6.000	9.753.500
22	Einzahlungen aus Abgängen von Vermögensgegenständen des Finanzanlagevermögens	15.255	30.480				
<b>23</b>	<b>Summe der Einzahlungen aus Investitionstätigkeit (Nrn. 20 bis 22)</b>	<b>2.134.557</b>	<b>727.620</b>	<b>1.869.537</b>	<b>1.728.900</b>	<b>2.906.480</b>	<b>10.977.900</b>
24	Auszahlungen für den Erwerb von Grundstücken und Gebäuden	-275.945	-300.000	-219.500	-1.700.000	-3.800.000	-7.100.000
25	Auszahlungen für Baumaßnahmen	-4.807.941	-3.161.000	-4.087.500	-6.530.000	-7.282.000	-4.900.000
26	Auszahlungen für Investitionen in das sonstige Sachanlagevermögen und immaterielle Anlagevermögen	-837.058	-1.074.025	-1.308.969	-948.500	-483.500	-413.500
27	Auszahlungen für Investitionen in das Finanzanlagevermögen		-6.000	-1.030.120	-6.240		
<b>28</b>	<b>Summe der Auszahlungen aus Investitionstätigkeit (Nrn. 24 bis 27)</b>	<b>-5.920.945</b>	<b>-4.541.025</b>	<b>-6.646.089</b>	<b>-9.184.740</b>	<b>-11.565.500</b>	<b>-12.413.500</b>
<b>29</b>	<b>Zahlungsmittelüberschuss oder Zahlungsmittelbedarf aus Investitionstätigkeit (Saldo aus Nrn. 23 und 28)</b>	<b>-3.786.388</b>	<b>-3.813.405</b>	<b>-4.776.552</b>	<b>-7.455.840</b>	<b>-8.659.020</b>	<b>-1.435.600</b>
<b>30</b>	<b>Zahlungsmittelüberschuss oder Zahlungsmittelbedarf (Summe aus Nrn. 19 und 29)</b>	<b>763.819</b>	<b>-2.804.005</b>	<b>-4.421.209</b>	<b>-6.378.840</b>	<b>-7.195.731</b>	<b>954.964</b>
31	Einzahlungen aus der Aufnahme von Krediten und wirtschaftlich vergleichbaren Vorgängen für Investitionen	1.570.138	2.555.000	4.776.552	7.455.840	8.659.020	1.435.600

## Haushaltsplan 2022 Stadt Usingen

<b>Finanzhaushalt</b>							
Stadt Usingen							
Nr	Bezeichnung	Ergebnis des Jahresabschlusses 2020	2021	2022	2023	2024	2025
32	Auszahlungen für die Tilgung von Krediten und wirtschaftlich vergleichbaren Vorgängen für Investitionen sowie an das Sondervermögen Hessenkasse	-960.466	-1.009.400	-1.037.000	-1.077.000	-1.223.000	-1.300.000
<b>33</b>	<b>Zahlungsmittelüberschuss oder Zahlungsmittelbedarf aus Finanzierungstätigkeit (Saldo aus Nrn. 31 und 32)</b>	<b>609.672</b>	<b>1.545.600</b>	<b>3.739.552</b>	<b>6.378.840</b>	<b>7.436.020</b>	<b>135.600</b>
<b>34</b>	<b>Änderung des Zahlungsmittelbestandes zum Ende des Haushaltsjahres (Summe aus Nrn. 30 und 33)</b>	<b>1.373.491</b>	<b>-1.258.405</b>	<b>-681.657</b>		<b>240.289</b>	<b>1.090.564</b>
35	Haushaltsunwirksame Einzahlungen (u.a. fremde Finanzmittel, Rückzahlung von angelegten Kassenmitteln, Aufnahme von Kassenkrediten)	623.720	---	---	---	---	---
36	Haushaltsunwirksame Auszahlungen (u.a. fremde Finanzmittel, Anlegung von Kassenmitteln, Rückzahlung von Kassenkrediten)	-578.978	---	---	---	---	---
<b>37</b>	<b>Zahlungsmittelüberschuss/ Zahlungsmittelbedarf aus haushaltsunwirksamen Zahlungsvorgängen (Saldo aus Nrn. Nr. 35 und Nr. 36)</b>	<b>44.742</b>	<b>---</b>	<b>---</b>	<b>---</b>	<b>---</b>	<b>---</b>
38	Gepl. Anfangsbestand/ Bestand an Zahlungsmitteln zu Beginn d. Haushaltsjahres	4.212.316	1.264.334	4.000.000	3.318.343	3.318.343	3.558.632
39	Geplante Veränderung des Bestandes/ Veränderung des Bestandes an Zahlungsmitteln (Nr. 34 und 37)	1.418.233	-1.258.405	-681.657		240.289	1.090.564
<b>40</b>	<b>Geplanter Endbestand an Zahlungsmitteln/ Bestand an Zahlungsmitteln am Ende des Haushaltsjahres (Summe aus den Summen Nrn. 38 und 39)</b>	<b>5.630.549</b>	<b>5.929</b>	<b>3.318.343</b>	<b>3.318.343</b>	<b>3.558.632</b>	<b>4.649.196</b>
	nachrichtlich: Ausgleich des Finanzhaushalts durch Deckung						
	Zahlungsmittelüberschuss laufende Verwaltungstätigkeit > ordentliche Tilgung	3.589.741		-681.657		240.289	1.090.564

# Haushaltsplan 2022 Stadt Usingen

<b>Investitionen</b>						
Stadt Usingen						
Nr. Bezeichnung	Ansatz 2021 €	Ansatz 2022 €	Ansatz 2023 €	Ansatz 2024 €	Ansatz 2025 €	Verpfl.- Ermächt.
111-07 Werkzeuge Bauhof	-3.500,00	-56.700,00	-23.500,00	-3.500,00	-3.500,00	-30.500,00
26 26 Ausz.f.Invest.i.d.sonst.Sachanl.vermögen (Verpflichtungsermächtigungen)	-3.500,00	-56.700,00	-23.500,00	-3.500,00	-3.500,00	-30.500,00
<i>Erläuterungen:</i>						
<b>111-07 Werkzeuge Bauhof:</b>						
3.500,00 € Regelansatz für Neuanschaffungen wegen Verschleiß						
10.900,00 € Streuaufsatz Pfau						
4.200,00 € Laubgebläse						
38.100,00 € Heißdampf-Unkrautvernichter/Graffiti-Reiniger						
111-27 Beschaffung von Fahrzeugen Bauhof	-27.500,00	-203.800,00	-65.500,00	-164.000,00	-56.500,00	-300.000,00
21 21 Einz.a.Abg.v.Gegenst.d.Sachanlagevermögens und	2.500,00	7.000,00	4.500,00	6.000,00	3.500,00	
26 26 Ausz.f.Invest.i.d.sonst.Sachanl.vermögen (Verpflichtungsermächtigungen)	-30.000,00	-210.800,00	-70.000,00	-170.000,00	-60.000,00	-300.000,00
<i>Erläuterungen:</i>						
<b>111-27 Beschaffung von Fahrzeugen Bauhof:</b>						
186.000,00 € Kehrmaschine + Kleinstreufahrzeug Piaggio Porter						
24.800,00 € VW T6 Pritsche (gebraucht)						
<u>2023</u>						
Ersatzbeschaffung Opel Kombo Bj. 2008 (Elektriker)						
Ersatzbeschaffung Pfau Unijet Bj. 2010 Winterdienst						
<u>2024</u>						
Ersatzbeschaffung Ladog Bj. 2010 Winterdienst						
<u>2025</u>						
Ersatzbeschaffung Fuso Canter Kipper Bj. 2010						
Die Beschaffung von Elektro-Fahrzeugen wurde geprüft, wegen zu geringer Zuladung aber nicht für den praktischen Betrieb im Bauhof geeignet.						
111-36 Aufbau von Solaranlagen auf städtischen Gebäuden		-20.000,00				
26 26 Ausz.f.Invest.i.d.sonst.Sachanl.vermögen		-20.000,00				
<i>Erläuterungen:</i>						
<b>111-36 Aufbau von Solaranlagen auf städtischen Gebäuden</b>						
<u>2022</u>						
Gemäß HFA-Antrag soll der Aufbau von Solaranlagen auf städtischen Gebäuden durchgeführt werden.						
111-96 Erwerb GWG EDV	-6.000,00	-2.000,00				
26 26 Ausz.f.Invest.i.d.sonst.Sachanl.vermögen	-6.000,00	-2.000,00				
<i>Erläuterungen:</i>						
<b>111-96 Erwerb GWG EDV:</b>						
Mittelansatz für Ersatzbeschaffungen.						
111-97 Erwerb von Software	-30.000,00	-4.000,00				
20 20 Einz.a.Inv.zuw.u.-zusch.s.a.Inv.beitr.	20.000,00					
26 26 Ausz.f.Invest.i.d.sonst.Sachanl.vermögen	-50.000,00	-4.000,00				
<i>Erläuterungen:</i>						
<b>111-97 Erwerb von Software:</b>						
Nach Umstieg der EDV Betreuung vom Hochtaunuskreis zur Ekom werden nur noch vereinzelt Softwareanschaffungen getätigt.						
111-98 Erwerb von beweglichen Sachen Rathaus	-10.000,00	-10.000,00	-10.000,00	-10.000,00		-20.000,00
26 26 Ausz.f.Invest.i.d.sonst.Sachanl.vermögen (Verpflichtungsermächtigungen)	-10.000,00	-10.000,00	-10.000,00	-10.000,00		-20.000,00
<i>Erläuterungen:</i>						
<b>111-98 Erwerb von beweglichen Sachen Rathaus:</b>						
Austausch von Möbeln und sukzessive Anschaffung von höhenverstellbaren Schreibtischen.						

# Haushaltsplan 2022 Stadt Usingen

## Investitionen

Stadt Usingen

Nr. Bezeichnung	Ansatz 2021 €	Ansatz 2022 €	Ansatz 2023 €	Ansatz 2024 €	Ansatz 2025 €	Verpfl.- Ermächt.
111-99 Erwerb/Verkauf von Grundstücken u. Gebäuden	-300.000,00	475.200,00	-1.700.000,00	-3.800.000,00	2.650.000,00	-12.600.000,00
20 20 Einz.a.Inv.zuw.u.-zusch.s.a.Inv.beitr.		675.200,00				
21 21 Einz.a.Abg.v.Gegenst.d.Sachanlagevermögens und					9.750.000,00	
24 24 Ausz.f.d.Erwerb v.Grundstücken u.Gebäuden (Verpflichtungsermächtigungen)	-300.000,00	-200.000,00	-1.700.000,00 (-1.700.000,00)	-3.800.000,00 (-3.800.000,00)	-7.100.000,00 (-7.100.000,00)	-12.600.000,00
<i>Erläuterungen:</i>						
<b>111-99 Erwerb von Grundstücken:</b>						
<u>2022</u>						
200.000 € unvorhersehbare Grundstücksankäufe						
-675.200 € Mitfinanzierung der Infrastrukturfolgemaßnahmen für die geplante Wohnbebauung der Grundstücke "Südl. Hattsteiner Allee"						
<u>2023</u>						
100.000,00 € unvorhersehbare Grundstücksankäufe						
800.000,00 € Ankauf Grundstücke Merzhausen, Am Weiher, da die Optionsverträge zum 31.12.2023 fällig werden						
700.000,00 € Ankauf Grundstück Eschbach, Heidigkopf, da der Optionsvertrag zum 31.12.2023 fällig wird						
100.000,00 € Planungskosten für die Baugebiete in Merzhausen u. Eschbach						
<u>2024</u>						
100.000,00 € unvorhersehbare Grundstücksankäufe						
700.000,00 € Ankauf weiterer Grundstücke Eschbach, Heidigkopf						
1.500.000,00 € Beginn Erschließung Merzhausen, Am Weiher						
1.500.000,00 € Beginn Erschließung Eschbach, Heidigkopf						
<u>2025</u>						
100.000,00 € unvorhersehbare Grundstücksankäufe						
3.500.000,00 € restliche Erschließung Merzhausen, Am Weiher						
-7.750.000,00 € Einnahmen aus Grundstücksverkäufen Merzhausen, Am Weiher						
3.500.000,00 € weitere Erschließung Eschbach, Heidigkopf						
-2.000.000,00 € Einnahmen aus Grundstücksverkäufen Eschbach, Heidigkopf (wurde insgesamt mit 11,5 Mio. kalkuliert)						
122-02 Bewegl. Anlagevermögen Ordnungsamt	-9.000,00					
26 26 Ausz.f.Invest.i.d.sonst.Sachanl.vermögen	-9.000,00					
126-04 Neubau FFW Usingen	-90.000,00	-800.000,00	-2.000.000,00	-1.000.000,00		-6.500.000,00
20 20 Einz.a.Inv.zuw.u.-zusch.s.a.Inv.beitr.			1.000.000,00	2.000.000,00	500.000,00	
25 25 Auszahlungen für Baumaßnahmen (Verpflichtungsermächtigungen)	-90.000,00	-800.000,00	-3.000.000,00 (-3.000.000,00)	-3.000.000,00 (-3.000.000,00)	-500.000,00 (-500.000,00)	-6.500.000,00
<i>Erläuterungen:</i>						
<b>126-04 Energetische Sanierung FFW-Stützpunkt Usingen:</b>						
Neubau u. Abriss. Start der Maßnahme.						
Fördermittel Hessenkasse sind nach Baufortschritt eingeplant.						
126-07 Beteiligung IKZ Technikzentrums Feuerwehren			-350.000,00	-350.000,00		-700.000,00
25 25 Auszahlungen für Baumaßnahmen (Verpflichtungsermächtigungen)			-350.000,00 (-350.000,00)	-350.000,00 (-350.000,00)		-700.000,00
<i>Erläuterungen:</i>						
<b>126-07 Beteiligung am IKZ Technikzentrum Feuerwehren:</b>						
Anteil Usingens am interkommunalen Technikzentrum Feuerwehren Hintertaunus.						
126-10 Bewegl. Anlageverm. Feuerwehren Gesamtstadt	-29.000,00	-7.950,00				
20 20 Einz.a.Inv.zuw.u.-zusch.s.a.Inv.beitr.	12.500,00	5.000,00				
26 26 Ausz.f.Invest.i.d.sonst.Sachanl.vermögen	-41.500,00	-12.950,00				
<i>Erläuterungen:</i>						
<b>126-10 Bewegl. Anlageverm. Feuerwehren Gesamtstadt:</b>						
12.100,00 € Geräte zur Prüfung hydraulischer Rettungsgeräte inkl. Anwenderschulung zur selbstständigen Durchführung von Geräteprüfungen.						
Eine Bezuschussung durch den HTK in Höhe von 5.000,00 € wurde zugesichert.						

# Haushaltsplan 2022 Stadt Usingen

<b>Investitionen</b>						
Stadt Usingen						
Nr. Bezeichnung	Ansatz 2021 €	Ansatz 2022 €	Ansatz 2023 €	Ansatz 2024 €	Ansatz 2025 €	Verpfl.- Ermächt.
850,00 € Feuerwehraxt (Ersatzbeschaffung)						
126-11 Ersatzbeschaffungen Digitalfunk 26 26 Ausz.f.Invest.i.d.sonst.Sachanl.vermögen	-3.000,00	-2.000,00				
<i>Erläuterungen:</i> <b>126-11 Ersatzbeschaffungen Digitalfunk:</b> Neu- und Ersatzbeschaffung Funkgeräte.						
126-13 Beschaffungen Atemschutz 26 26 Ausz.f.Invest.i.d.sonst.Sachanl.vermögen		-10.000,00				
<i>Erläuterungen:</i> <b>126-13 Beschaffungen Atemschutz:</b> 3.000,00 € 10 Rettungshauben 7.000,00 € 10 Ersatz-Atemluftflaschen Comosite						
126-20 Bewegl. Anlageverm. Feuerwehr Usingen 26 26 Ausz.f.Invest.i.d.sonst.Sachanl.vermögen	-4.200,00	-12.250,00				
<i>Erläuterungen:</i> <b>126-20 Bewegl. Anlageverm. Feuerwehr Usingen:</b> 9.600,00 € Gefahrgutpumpen (Ersatzbeschaffung wegen Überalterung) 2.400,00 € Baumaterial für Rollwagen Hygiene/Wechselkleidung 250,00 € Splitterschutz TH-VU						
126-25 Ersatzbeschaffung Drehleiter 23/12 Usingen 26 26 Ausz.f.Invest.i.d.sonst.Sachanl.vermögen (Verpflichtungsermächtigungen)				-300.000,00	-350.000,00	-650.000,00
<i>Erläuterungen:</i> <b>126-25 Ersatzbeschaffung Drehleiter 23/12 Usingen:</b> Ersatzbeschaffung der Drehleiter Bj. 1997, lt. Feuerwehrbedarfs- und Entwicklungsplan, in 2025.						
126-30 Bewegl. Anlageverm. Feuerwehr Eschbach 26 26 Ausz.f.Invest.i.d.sonst.Sachanl.vermögen	-13.500,00	-5.269,00				
<i>Erläuterungen:</i> <b>126-30 Bewegl. Anlageverm. Feuerwehr Eschbach:</b> 299,00 € Turbo Twist AWG Apsperrorgan TT Storz C 420,00 € Mittelschaumrohr 1.000,00 € Umlenkrolle 3.550,00 € Rettungszylinder RZT2 1500 XL						
126-32 Neubau FW-Gerätehaus Eschbach 25 25 Auszahlungen für Baumaßnahmen (Verpflichtungsermächtigungen)					-100.000,00	-100.000,00
<i>Erläuterungen:</i> <b>126-32 Neubau FW-Gerätehaus Eschbach:</b> Mittel- bis langfristig wird ein Neubau erforderlich, weil es durch eine Sanierung im Bestand nicht möglich ist, die ganzen Beanstandungen vom TÜV u. Bauvorschriften einzuhalten. Planungskosten werden für 2025 angesetzt.						
126-40 Bewegl. Anlageverm. Feuerwehr Kransberg 26 26 Ausz.f.Invest.i.d.sonst.Sachanl.vermögen	-4.225,00	-2.400,00				
<i>Erläuterungen:</i> <b>126-40 Bewegl. Anlageverm. Feuerwehr Kransberg:</b> 2.400,00 € AED (automatischer externer Defibrillator)						
126-50 Bewegl. Anlageverm. Feuerwehr Merzhausen 26 26 Ausz.f.Invest.i.d.sonst.Sachanl.vermögen	-2.500,00	-2.000,00				
<i>Erläuterungen:</i>						

# Haushaltsplan 2022 Stadt Usingen

<b>Investitionen</b>						
Stadt Usingen						
Nr. Bezeichnung	Ansatz 2021 €	Ansatz 2022 €	Ansatz 2023 €	Ansatz 2024 €	Ansatz 2025 €	Verpfl.- Ermächt.
<b>126-50 Bewegl. Anlageverm. Feuerwehr Merzhausen:</b> Diverse Gerätschaften für Fahrzeugumbauten						
126-60 Bewegl. Anlageverm. Feuerwehr Michelbach	-8.200,00	-2.400,00				
26 26 Ausz.f.Invest.i.d.sonst.Sachanl.vermögen	-8.200,00	-2.400,00				
<i>Erläuterungen:</i> <b>126-60 Bewegl. Anlageverm. Feuerwehr Michelbach:</b> 2.400,00 € AED (automatischer externer Defibrillator)						
126-61 Ersatzbeschaffung TSF-W Michelbach		-47.500,00	-47.500,00			-47.500,00
26 26 Ausz.f.Invest.i.d.sonst.Sachanl.vermögen (Verpflichtungsermächtigungen)		-47.500,00	-47.500,00 (-47.500,00)			-47.500,00
<i>Erläuterungen:</i> <b>126-61 Ersatzbeschaffung TSF-W Michelbach:</b> Ersatzbeschaffung im Rahmen der Landesbeschaffungsaktion. Das Fahrgestell wird vom Land kostenlos gestellt. Die Stadt trägt die Kosten für den Aufbau und die evtl. noch erforderliche Beladung. Aufgrund der Erfahrung der Lieferengpässe, wird der Betrag gesplittet nach 2022 u. 2023. Alternativ wird geprüft, durch Fahrzeugverschiebungen auf die Beschaffung der beiden TSF-W Wilhelmsdorf und Michelbach zu verzichten und stattdessen ein gebrauchtes LF 20 zu beschaffen. Die Kosten hierfür wären ca. 162.000 € und damit insgesamt 28.000 € günstiger. Allerdings würden die Mittel dann vollständig in 2022 gebraucht. Sollte dies möglich und sinnvoll sein, wird hiermit die Ermächtigung erteilt, auf die Mittel vorzeitig zuzugreifen.						
126-63 Beschaffung gebrauchter FW-Bus Michelbach	-10.000,00					
26 26 Ausz.f.Invest.i.d.sonst.Sachanl.vermögen	-10.000,00					
126-70 Bewegl. Anlageverm. Feuerwehr Wernborn		-4.450,00				
26 26 Ausz.f.Invest.i.d.sonst.Sachanl.vermögen		-4.450,00				
<i>Erläuterungen:</i> <b>126-70 Bewegl. Anlageverm. Feuerwehr Wernborn:</b> 1.200,00 € Laptop Ersatzbeschaffung 300,00 € Powerflare LED Signalleuchtsset Sync Flare 550,00 € Schutzdeckenset Weber Rescue 2.400,00 € AED (Automatischer externer Defibrillator)						
126-80 Bewegl. Anlageverm. Feuerwehr Wilhelmsdorf	-1.400,00	-5.300,00				
26 26 Ausz.f.Invest.i.d.sonst.Sachanl.vermögen	-1.400,00	-5.300,00				
<i>Erläuterungen:</i> <b>126-80 Bewegl. Anlageverm. Feuerwehr Wilhelmsdorf:</b> 800,00 € Hohlstrahlrohr 52 C 950,00 € Hohlstrahlrohr 75 B 450,00 € Kübelspritze 700,00 € Mittelschaumpistole 52 C 2.400,00 € AED (Automatischer externer Defibrillator)						
126-81 Ersatzbeschaffung TSF-W Wilhelmsdorf	-95.000,00	-47.500,00	-47.500,00			-47.500,00
26 26 Ausz.f.Invest.i.d.sonst.Sachanl.vermögen (Verpflichtungsermächtigungen)	-95.000,00	-47.500,00	-47.500,00 (-47.500,00)			-47.500,00
<i>Erläuterungen:</i> <b>126-81 Ersatzbeschaffung TSF-W Wilhelmsdorf:</b> Ersatzbeschaffung im Rahmen der Landesbeschaffungsaktion. Das Fahrgestell wird vom Land kostenlos gestellt. Die Stadt trägt die Kosten für den Aufbau und die evtl. noch erforderliche Beladung. Aufgrund der Erfahrung der Lieferengpässe, wird der Betrag gesplittet nach 2022 u. 2023. Alternativ wird geprüft, durch Fahrzeugverschiebungen auf die Beschaffung der beiden TSF-W Wilhelmsdorf und Michelbach zu verzichten und stattdessen ein gebrauchtes LF 20 zu beschaffen. Die Kosten hierfür wären ca. 162.000 € und damit insgesamt 28.000 € günstiger. Allerdings würden die Mittel dann vollständig in 2022 gebraucht. Sollte dies möglich und sinnvoll sein, wird hiermit						

# Haushaltsplan 2022 Stadt Usingen

<b>Investitionen</b>						
Stadt Usingen						
Nr. Bezeichnung	Ansatz 2021 €	Ansatz 2022 €	Ansatz 2023 €	Ansatzl 2024 €	Ansatz 2025 €	Verpfl.- Ermächt.
die Ermächtigung erteilt, auf die Mittel vorzeitig zuzugreifen.						
281-07 Zuschuss Glockensanierung Ev. Kirche Eschbach 26 26 Ausz.f.Invest.i.d.sonst.Sachanl.vermögen		-25.000,00 -25.000,00				
<i>Erläuterungen:</i> <b>281-07 Zuschuss Glockensanierung Ev. Kirche Eschbach:</b> Freiwillige Leistung, allerdings wurde der Ev. Kirche Usingen damals auch ein Zuschuss gewährt.						
365-04 Bewegl. Anlageverm. Kita Schlappmühler Pfad 26 26 Ausz.f.Invest.i.d.sonst.Sachanl.vermögen	-3.000,00 -3.000,00	-7.000,00 -7.000,00				
<i>Erläuterungen:</i> <b>365-04 Bewegl. Anlageverm. Kita Schlappmühler Pfad:</b> Austausch defektes Mobiliar (Stühle, Hocker u. Tische) im Kindercafe, 4 Teppiche, 2 Windelregale, Turnmaterialien, 4 Tablets u. Lautsprecher System. Für den U3-Bereich im Garten eine Rutsche u. ein Wipptier.						
365-05 Bewegl. Anlageverm. Kita Riedborn (Tausendfüßler) 26 26 Ausz.f.Invest.i.d.sonst.Sachanl.vermögen	-1.500,00 -1.500,00	-3.400,00 -3.400,00				
<i>Erläuterungen:</i> <b>365-05 Bewegl. Anlageverm. Kita Riedborn:</b> 1.700,00 € Erzieher/-innenarbeitsplatz (Schreibtisch u. Regal) 1.400,00 € Neuanschaffung bzw. Austausch von 4 Erzieher/-innenstühlen 300,00 € Tablet						
365-09 Bewegl. Anlageverm. Kita Merzhausen (Mäuseburg) 26 26 Ausz.f.Invest.i.d.sonst.Sachanl.vermögen	-2.000,00 -2.000,00	-3.100,00 -3.100,00				
<i>Erläuterungen:</i> <b>365-09 Bewegl. Anlageverm. Kita Merzhausen:</b> Anschaffung einer Bewegungslandschaft u. 2 Tablets.						
365-10 Bewegl. Anlageverm. Kita Kransberg (Schloßgespenst) 26 26 Ausz.f.Invest.i.d.sonst.Sachanl.vermögen	-500,00 -500,00	-4.000,00 -4.000,00				
<i>Erläuterungen:</i> <b>365-10 Bewegl. Anlageverm. Kita Kransberg:</b> Musikschrank zur Aufbewahrung von Instrumenten, 2 Tablets, Spielgerät für den Garten.						
365-13 Bewegl. Anlageverm. Kita Eiskaut (Hand in Hand) 26 26 Ausz.f.Invest.i.d.sonst.Sachanl.vermögen	-1.000,00 -1.000,00	-2.750,00 -2.750,00				
<i>Erläuterungen:</i> <b>365-13 Bewegl. Anlageverm. Kita Eiskaut:</b> 1.250,00 € Wertfächer für das Personal 1.500,00 € Tablets zur Nutzung der KitaApp						
365-15 Bewegl. Anlageverm. Kita Eschbach (Tabaluga) 26 26 Ausz.f.Invest.i.d.sonst.Sachanl.vermögen		-1.200,00 -1.200,00				
<i>Erläuterungen:</i> <b>365-15 Bewegl. Anlageverm. Kita Eschbach (Tabaluga):</b> Tablets für Portfolioarbeit u. Entwicklungsdokumentation.						
365-17 Bewegl. Anlageverm. Kita Wernborn (Pusteblyme) 26 26 Ausz.f.Invest.i.d.sonst.Sachanl.vermögen	-2.000,00 -2.000,00	-5.000,00 -5.000,00				
<i>Erläuterungen:</i> <b>365-17 Bewegl. Anlageverm. Kita Wernborn (Pusteblyme):</b> 20 Kinderstühle Bistro, Neugestaltung Bauzentrum (Baupodest, Rollkastenbänke inkl. Rollkästen), Erzieher/-innenbodensitzkissen, 2 Tablets.						
365-19 Grundh. San. u. Anbau Kita Schlappm. Pfad	-141.000,00					



# Haushaltsplan 2022 Stadt Usingen

<b>Investitionen</b>						
Stadt Usingen						
Nr. Bezeichnung	Ansatz 2021 €	Ansatz 2022 €	Ansatz 2023 €	Ansatz 2024 €	Ansatz 2025 €	Verpfl.- Ermächt.
25 25 Auszahlungen für Baumaßnahmen	-141.000,00					
365-21 Grundhafte Sanierung Kita Eschbach				-500.000,00	-1.300.000,00	-1.800.000,00
25 25 Auszahlungen für Baumaßnahmen (Verpflichtungsermächtigungen)				-500.000,00 (-500.000,00)	-1.300.000,00 (-1.300.000,00)	-1.800.000,00
<i>Erläuterungen:</i>						
<b>365-21 Grundhafte Sanierung Kita Eschbach:</b>						
Die grundhafte Sanierung der Kita Eschbach, sowie der Ausbau des U3 Betreuungsangebots ist mittelfristig notwendig, insbesondere wenn das Baugebiet Heidigkopf erschlossen ist. Die Baukosten sind an dem Projekt Kita Schlappmühler Pfad orientiert.						
366-10 Erwerb Spielgeräte Spielplätze	-15.000,00	-18.500,00				
26 26 Ausz.f.Invest.i.d.sonst.Sachanl.vermögen	-15.000,00	-18.500,00				
<i>Erläuterungen:</i>						
<b>366-10 Erwerb Spielgeräte Spielplätze:</b>						
15.000,00 € Regelansatz für Ersatzbeschaffungen						
3.500,00 € Ersetzen des Altzaunes Spielplatz Eschbach durch Zaun mit Zufahrt für Fahrzeuge des Bauhofs.						
421-02 Anteil.Zweifeldsporthalle Astrid-Lindgren-Schule	-750.000,00	-750.000,00	-750.000,00			-750.000,00
26 26 Ausz.f.Invest.i.d.sonst.Sachanl.vermögen (Verpflichtungsermächtigungen)	-750.000,00	-750.000,00	-750.000,00 (-750.000,00)			-750.000,00
<i>Erläuterungen:</i>						
<b>421-02 Anteil.Zweifeldsporthalle Astrid-Lindgren-Schule:</b>						
4 Raten für die Beteiligung an der Zweifeldsporthalle ALS à 750.000,00 € in den Jahren 2020 - 2023.						
421-03 Zuschüsse an (Sport-)Vereine (Vereinsförderung)		-27.000,00				
26 26 Ausz.f.Invest.i.d.sonst.Sachanl.vermögen		-27.000,00				
<i>Erläuterungen:</i>						
<b>421-03 Zuschüsse an (Sport-)Vereine (Vereinsförderung):</b>						
Im Rahmen der Vereinsförderrichtlinien sollen folgende Vereine bei investiven Maßnahmen unterstützt werden:						
6.000,00 € Zuschuss UTSG zur LED-Flutlichtanlage						
6.000,00 € Zuschuss TUS Eschbach zur LED-Flutlichtanlage						
6.000,00 € Zuschuss TG Wernborn zur LED-Flutlichtanlage						
5.000,00 € Zuschuss Schützenverein 1422 Usingen zur Sanierung der Dachfläche und Einbau einer thermischen Solaranlage						
4.000,00 € Zuschuss UTHC zur Erneuerung einer Heizungsanlage						
424-09 Sanierung Sportplatz Muckenäcker			-150.000,00	-150.000,00		
25 25 Auszahlungen für Baumaßnahmen			-150.000,00	-150.000,00		
<i>Erläuterungen:</i>						
<b>424-09 - Sanierung Sportplatz Muckenäcker</b>						
Notwendige Sanierung des Rasenplatzes, Kostenteilung Stadt / UTSG in 2023/2024 je 150.000 €.						
511-03 ISEK Städtebaulicher Denkmalschutz	-225.360,00	-297.663,00	-375.600,00	-481.520,00	-375.600,00	-3.282.000,00
20 20 Einz.a.Inv.zuw.u.-zusch.s.a.Inv.beitr.	374.640,00	494.837,00	624.400,00	800.480,00	624.400,00	
25 25 Auszahlungen für Baumaßnahmen (Verpflichtungsermächtigungen)	-600.000,00	-792.500,00	-1.000.000,00 (-1.000.000,00)	-1.282.000,00 (-1.282.000,00)	-1.000.000,00 (-1.000.000,00)	-3.282.000,00
<i>Erläuterungen:</i>						
<b>511-03 ISEK Städtebaulicher Denkmalschutz:</b>						
100.000,00 € Investitionszuschuss für private Maßnahmen						
350.000,00 € Straßenausbau Scheunengasse inkl. Möblierung, Bepflanzung u. Ausstattung						
93.500,00 € Beschilderung Schlossgarten u. Touristische Beschilderung Innenstadt						
22.000,00 € Einbau Möblierung Schlossgarten						
15.000,00 € Neuanlage Freifläche Schlossgarten						
12.000,00 € Beleuchtung Schlossgarten						
200.000,00 € Planungsleistungen Umbau Bahnhofstraße						
<u>2023</u>						

# Haushaltsplan 2022 Stadt Usingen

<b>Investitionen</b>						
Stadt Usingen						
Nr. Bezeichnung	Ansatz 2021 €	Ansatz 2022 €	Ansatz 2023 €	Ansatz 2024 €	Ansatz 2025 €	Verpfl.- Ermächt.
1.000.000,00 € Straßenausbau Bahnhofstraße <u>2024</u> 1.000.000,00 € Straßenausbau Bahnhofstraße 282.000,00 € Attraktivitätssteigerung Alter Marktplatz (Wasserspiele, Beleuchtung) <u>2025</u> 1.000.000,00 € Gehwege Obergasse mit Hessen Mobil Die Maßnahmen werden mit ca. 62,44 % bezuschusst.						
531-01 Gründung Stromnetzgesellschaft 27 27 Ausz.f.Invest.i.d.Finanzanl.Verm.		-1.024.000,00 -1.024.000,00				
<i>Erläuterungen:</i> <b>531-01 Gründung Stromnetzgesellschaft:</b> Zur Gründung der Stromnetzgesellschaft ist eine Einlage zum Erwerb des Stromnetzes erforderlich.						
533-01 Wasser: Betriebs- u. Geschäftsausstattung 26 26 Ausz.f.Invest.i.d.sonst.Sachanl.vermögen	-1.500,00 -1.500,00	-1.000,00 -1.000,00				
<i>Erläuterungen:</i> <b>533-01 Wasser: Betriebs- u. Geschäftsausstattung:</b> Diverse Ersatzbeschaffungen.						
533-99 Wasser: Pool neue/grundh.Sanierung Wasserleitung 25 25 Auszahlungen für Baumaßnahmen (Verpflichtungsermächtigungen)	-500.000,00 -500.000,00	-500.000,00 -500.000,00	-500.000,00 -500.000,00 (-500.000,00)	-500.000,00 -500.000,00 (-500.000,00)	-500.000,00 -500.000,00 (-500.000,00)	-1.500.000,00 -1.500.000,00
<i>Erläuterungen:</i> <b>533-99 Wasser: Pool neue/grundh.Sanierung Wasserleitung:</b> Es wird ein jährliches Budget für investive Ausgaben für Wasserleitungen zur Verfügung gestellt, orientiert an den Einzelansätzen der Vorjahre. Folgende Leistungen stehen an und werden je nach Bedarfs- und Prioritätensetzung umgesetzt (die Priorisierung orientiert sich an der Liste der Kanalsanierung): - Pestalozzistraße, Usingen - Saalburgstraße, Usingen - Bahnhofstraße, Usingen - Frankfurter Straße, Usingen - Altkönigstraße, Usingen - Am Müllergarten, Eschbach - Erschließung Neubaugebiete. <u>2023 + 2024</u> - Bahnhofstraße <u>2025</u> - Obergasse						
538-01 Abwasser: Betriebs- u. Geschäftsausstattung 26 26 Ausz.f.Invest.i.d.sonst.Sachanl.vermögen	-500,00 -500,00	-500,00 -500,00				
<i>Erläuterungen:</i> <b>538-01 Abwasser: Betriebs- u. Geschäftsausstattung:</b> Diverse Ersatzbeschaffungen.						
538-99 Abwasser: Pool neue/grundh.Sanierung Abwasserkanal 25 25 Auszahlungen für Baumaßnahmen (Verpflichtungsermächtigungen)	-700.000,00 -700.000,00	-700.000,00 -700.000,00	-700.000,00 -700.000,00 (-700.000,00)	-700.000,00 -700.000,00 (-700.000,00)	-700.000,00 -700.000,00 (-700.000,00)	-2.100.000,00 -2.100.000,00
<i>Erläuterungen:</i> <b>538-99 Abwasser: Pool neue/grundh.Sanierung Abwasserkanal:</b> Es wird ein jährliches Budget für investive Ausgaben für Abwasserkanäle zur Verfügung gestellt, orientiert an den Einzelansätzen der Vorjahre. Folgende Kanäle stehen an und werden je nach Bedarfs- und Prioritätensetzung umgesetzt (die Priorisierung ergibt sich aus den jährlichen EKVO-Befahrungen):						

# Haushaltsplan 2022 Stadt Usingen

<b>Investitionen</b>						
Stadt Usingen						
Nr. Bezeichnung	Ansatz 2021 €	Ansatz 2022 €	Ansatz 2023 €	Ansatz 2024 €	Ansatz 2025 €	Verpfl.- Ermächt.
<ul style="list-style-type: none"> <li>- EKVO Sanierungen</li> <li>- Pestalozzistraße, Usingen</li> <li>- Saalburgstraße, Usingen</li> <li>- Bahnhofstraße, Usingen</li> <li>- Frankfurter Straße, Usingen</li> <li>- Altkönigstraße, Usingen</li> <li>- Erschließung Neubaugebiete.</li> </ul> <p><u>2023 + 2024</u></p> <ul style="list-style-type: none"> <li>- Bahnhofstraße</li> </ul> <p><u>2025</u></p> <ul style="list-style-type: none"> <li>- Obergasse</li> </ul>						
541-15 Fußgängerbrücke Bahnhof Usingen	-30.000,00		-30.000,00			-30.000,00
25 25 Auszahlungen für Baumaßnahmen (Verpflichtungsermächtigungen)	-30.000,00		-30.000,00 (-30.000,00)			-30.000,00
<p><i>Erläuterungen:</i></p> <p><b>541-15 Fußgängerbrücke Bahnhof Usingen:</b></p> <p>Es müssen noch Gespräche geführt werden, Planungskosten sind daher nur grob geschätzt.</p>						
541-25 Barrierefreier Ausbau Bushaltestellen	-112.500,00	-112.500,00				
20 20 Einz.a.Inv.zuw.u.-zusch.s.a.Inv.beitr.	187.500,00	187.500,00				
25 25 Auszahlungen für Baumaßnahmen	-300.000,00	-300.000,00				
<p><i>Erläuterungen:</i></p> <p><b>541-25 Barrierefreier Ausbau Bushaltestellen:</b></p> <p>Gemäß Personenbeförderungsgesetz sollen bis zum 01.01.2022 alle Bushaltestellen barrierefrei ausgebaut werden, aufgrund einer Fristverlängerung werden im Jahr 2022 die letzten Haltestellen umgebaut. Alle 39 Bushaltestellen sind dann sukzessive umgebaut worden.</p>						
541-37 Anschaffung von Fahrradabstellanlagen	-5.000,00					
26 26 Ausz.f.Invest.i.d.sonst.Sachanl.vermögen	-5.000,00					
541-99 Straße: Pool neue/grundh.Sanierung Straßenbau	-700.000,00	-300.000,00	-700.000,00	-700.000,00	-700.000,00	-2.400.000,00
20 20 Einz.a.Inv.zuw.u.-zusch.s.a.Inv.beitr.	100.000,00	500.000,00	100.000,00	100.000,00	100.000,00	
25 25 Auszahlungen für Baumaßnahmen (Verpflichtungsermächtigungen)	-800.000,00	-800.000,00	-800.000,00 (-800.000,00)	-800.000,00 (-800.000,00)	-800.000,00 (-800.000,00)	-2.400.000,00
<p><i>Erläuterungen:</i></p> <p><b>541-99 Wasser: Pool neue/grundh.Sanierung Straßenbau:</b></p> <p>Es wird ein jährliches Budget für investive Ausgaben für Straßen zur Verfügung gestellt, orientiert an den Einzelansätzen der Vorjahre. Folgende Straßen stehen an und werden je nach Bedarfs- und Prioritäten- setzung in 2022 saniert:</p> <ul style="list-style-type: none"> <li>- Pestalozzistraße, Usingen</li> <li>- Saalburgstraße, Usingen</li> <li>- Straßenendausbau Gewerbegebiet Usingen</li> <li>- Altkönigstraße, Usingen</li> <li>- Am Müllergarten, Eschbach</li> <li>- Erschließung Neubaugebiete</li> </ul> <p>Straßenbeiträge stehen den Ausgaben gegenüber.</p> <p>Es wird derzeit im Rahmen einer IKZ mit 3 Kommunen eine Straßenzustandserfassung mit anschließender Bewertung durchgeführt, dadurch werden wir in der Lage sein, eine mittelfristige Straßenplanung im Zusammenspiel mit Kanal und Wasser zu erstellen.</p> <p><u>2024</u></p> <ul style="list-style-type: none"> <li>- Pool enthält u. a. Neuanlage Parkplatz Gewerbegebiet, vor Umstellung auf S-Bahnbetrieb.</li> </ul>						
553-02 Erwerb von bewegl. AV Friedhof		-1.600,00				
26 26 Ausz.f.Invest.i.d.sonst.Sachanl.vermögen		-1.600,00				

# Haushaltsplan 2022 Stadt Usingen

<b>Investitionen</b>						
Stadt Usingen						
Nr. Bezeichnung	Ansatz 2021 €	Ansatz 2022 €	Ansatz 2023 €	Ansatz 2024 €	Ansatz 2025 €	Verpfl.- Ermächt.
<i>Erläuterungen:</i> <b>553-02 Erwerb von bewegl. AV Friedhof:</b> Die alten Funkmikrofone auf den Friedhöfen Usingen u. Eschbach sind wegen Funkkanalwechsels nicht mehr zulässig und werden gestört. Ein Austausch ist dringend erforderlich.						
553-16 Sanierung Wege Friedhöfe 24 24 Ausz.f.d.Erwerb v.Grundstücken u.Gebäuden		-4.500,00				
<i>Erläuterungen:</i> <b>553-02 Sanierung Wege Friedhöfe:</b> Belagererneuerung Fußweg zu den Urnengräbern Friedhof Wilhelmsdorf.						
553-17 Neuanlage Andachtsplatz II auf dem Naturfriedhof 24 24 Ausz.f.d.Erwerb v.Grundstücken u.Gebäuden		-15.000,00				
<i>Erläuterungen:</i> <b>553-02 Neuanlage Andachtsplatz II auf dem Naturfriedhof:</b> Anlegen Boden Andachtsplatz, Andachtstisch u. 6 Bänke, Beschilderung Andachtsplatz, Wegweiser mit Baumnummern, Zufahrt mit Pollern.						
553-99 Grabstätten Usingen 02 2 Öffentlich-rechtliche Leistungsentgelte	180.000,00	280.000,00	280.000,00	280.000,00	280.000,00	
<i>Erläuterungen:</i> <b>553-99 Grabstätten Usingen:</b> Einnahmen aus Erwerb von Grabstätten, Verl. Nutzungsdauern und Grabräumungen.						
555-04 Bewegl. Anlageverm. Forst 26 26 Ausz.f.Invest.i.d.sonst.Sachanl.vermögen		-1.400,00				
<i>Erläuterungen:</i> <b>555-04 Bewegl. Anlageverm. Forst:</b> Ersatzbeschaffung Laptop u. Außendiensttablet.						
573-20 Sanierung BGH/Kita Kransberg 25 25 Auszahlungen für Baumaßnahmen		-195.000,00				
<i>Erläuterungen:</i> <b>573-20 Sanierung BGH/Kita Kransberg</b> Umschichtung in Investitionshaushalt da überprüft wird, ob eine grundhafte Sanierung wirtschaftlicher wäre						
612-01 Tilgung von Krediten 30 31 Einz.a.d.Aufn.v.Kred.u inn.Darl.u. wirtschaftl. 31 32 Ausz.f.d.Tilg.v.Kred.u.inn.Darl.. wirtschaftl.	1.545.600,00	3.739.552,00	6.378.840,00	7.436.020,00	135.600,00	
<i>Erläuterungen:</i> <b>612-01 Tilgung von Krediten:</b> Anstieg der Tilgung in Folge des Anstiegs der Verschuldung.						

# **Teilergebnis- und Teilfinanzhaushalte mit Produktbeschreibungen und jeweils zugehörigen Investitionen**

# Haushaltsplan 2022 Stadt Usingen

<b>Produktbeschreibung</b> <b>Produktbereich 01 Innere Verwaltung</b> Stadt Usingen		
<b>Produktbereich</b>	01	Innere Verwaltung
<b>Pflichtaufgaben</b>	Nein	
<b>Rechtsbindungsgrad</b>		
<b>Verantwortliche Person(en)</b>	Michael Guth	

## Haushaltsplan 2022 Stadt Usingen

<b>Teilergebnishaushalt Produktbereich 01 Innere Verwaltung</b>							
Stadt Usingen							
Nr	Bezeichnung	Ergebnis des Jahresabschlusses 2020	2021	2022	2023	2024	2025
	<b>Ordentliche Erträge</b>						
01	Privatrechtliche Leistungsentgelte	-233.722	-242.803	-262.381	-270.179	-275.582	-280.469
02	Öffentlich-rechtliche Leistungsentgelte	-38.730	-43.750	-43.250	-39.021	-39.801	-40.594
03	Kostensersatzleistungen und -erstattungen	-630.042	-428.948	-609.577	-619.254	-631.638	-644.270
04	Bestandsveränderungen und aktivierte Eigenleistungen						
05	Steuern und steuerähnliche Erträge einschl. Erträge aus gesetzlichen Umlagen	-2.021					
06	Erträge aus Transferleistungen						
07	Erträge aus Zuweisungen und Zuschüssen für lfd. Zwecke und allgemeine Umlagen			-25.000	-25.000	-25.000	-25.000
08	Erträge aus der Auflösung von Sonderposten aus Investitionszuweisungen, -zuschüssen und Investitionsbeiträgen	-27.398	-26.519	-33.274	-32.880	-31.000	-29.880
09	Sonstige ordentliche Erträge	-70.250	-3.721	-11.105	-211.328	-11.555	-11.786
<b>10</b>	<b>Summe der ordentlichen Erträge (Nr. 1 bis 9)</b>	<b>-1.002.162</b>	<b>-745.741</b>	<b>-984.587</b>	<b>-1.197.662</b>	<b>-1.014.576</b>	<b>-1.031.999</b>
	<b>Ordentliche Aufwendungen</b>						
11	Personalaufwendungen	2.198.052	2.549.765	2.743.096	2.797.958	2.853.916	2.910.992
12	Versorgungsaufwendungen	769.401	411.345	515.591	475.498	450.909	452.989
13	Aufwendungen für Sach- und Dienstleistungen	1.169.320	971.340	1.369.139	1.468.995	1.370.605	1.377.328
14	Abschreibungen	291.137	256.507	318.809	329.420	329.350	323.770
15	Aufwendungen für Zuweisungen und Zuschüsse sowie besondere Finanzaufwendungen	74.385	33.000	33.510	33.845	34.184	34.525
16	Steueraufwendungen einschl. Aufwendungen aus gesetzlichen Umlageverpflichtungen	3.093	3.322	3.070	3.131	3.193	3.257
17	Transferaufwendungen						
18	Sonstige ordentliche Aufwendungen	9.449	9.200	10.050	10.151	10.252	10.355
<b>19</b>	<b>Summe der ordentlichen Aufwendungen (Nr. 11 bis 18)</b>	<b>4.514.837</b>	<b>4.234.479</b>	<b>4.993.265</b>	<b>5.118.998</b>	<b>5.052.409</b>	<b>5.113.216</b>
<b>20</b>	<b>Verwaltungsergebnis (Nr. 10 ./ Nr. 19)</b>	<b>3.512.675</b>	<b>3.488.738</b>	<b>4.008.678</b>	<b>3.921.336</b>	<b>4.037.833</b>	<b>4.081.217</b>
21	Finanzerträge	-22.958	-29.000	-29.550	-30.141	-30.744	-31.359
22	Finanzaufwendungen	61					
<b>23</b>	<b>Finanzergebnis (Nr. 21 bis Nr. 22)</b>	<b>-22.897</b>	<b>-29.000</b>	<b>-29.550</b>	<b>-30.141</b>	<b>-30.744</b>	<b>-31.359</b>
<b>24</b>	<b>Ordentliches Ergebnis (Verwaltungsergebnis und Finanzergebnis Nr. 20 und Nr. 23)</b>	<b>3.489.778</b>	<b>3.459.738</b>	<b>3.979.128</b>	<b>3.891.195</b>	<b>4.007.089</b>	<b>4.049.858</b>
25	Außerordentliche Erträge	-136.441					
26	Außerordentliche Aufwendungen	398					
<b>27</b>	<b>Außerordentliches Ergebnis (Nr. 25 ./ Nr. 26)</b>	<b>-136.044</b>					
<b>28</b>	<b>Jahresergebnis vor internen Leistungsbeziehungen (ordentliches Ergebnis und außerordentliches Ergebnis Nr. 24 und Nr. 27)</b>	<b>3.353.734</b>	<b>3.459.738</b>	<b>3.979.128</b>	<b>3.891.195</b>	<b>4.007.089</b>	<b>4.049.858</b>
29	Erlöse der internen Leistungsbeziehungen	-3.083.076	-3.719.463	-3.832.005	-3.703.549	-3.720.942	-3.742.028
30	Kosten der internen Leistungsbeziehungen	1.211.364	1.326.504	1.444.670	1.379.541	1.385.823	1.393.888
<b>31</b>	<b>Ergebnis der internen Leistungsbeziehungen</b>	<b>-1.871.712</b>	<b>-2.392.959</b>	<b>-2.387.335</b>	<b>-2.324.008</b>	<b>-2.335.119</b>	<b>-2.348.140</b>
<b>32</b>	<b>Jahresergebnis nach internen Leistungsbeziehungen</b>	<b>1.482.022</b>	<b>1.066.779</b>	<b>1.591.793</b>	<b>1.567.187</b>	<b>1.671.970</b>	<b>1.701.718</b>

## Haushaltsplan 2022 Stadt Usingen

<b>Teilfinanzhaushalt Produktbereich 01 Innere Verwaltung</b>							
Stadt Usingen							
		Haushaltsansatz			Investitions- und Investitionsförderungsmaßnahmen		
Nr.	Bezeichnung	2022	Verpflichtungsermächtigungen	2021	Ergebnis des Jahresabschlusses 2020	Gesamtauszahlungsbedarf	davon bisher bereitgestellt
	<b>Einzahlungen aus Investitionstätigkeit</b>						
20	+ Einz. aus Investitionszuweis. und -zuschüssen sowie aus Investitionsbeiträgen	675.200		20.000	31.893		
21	+ Einz. aus Abgängen von Vermögensgegenständen des Sachanlagevermögens und des immateriellen Anlagevermögens	7.000		2.500	214.142		
22	+ Einz. aus Abgängen von Vermögensgegenständen des Finanzanlagevermögens						
	<b>Einzahlungen aus Finanzierungstätigkeit</b>						
31	+ Einz. aus der Aufnahme v. Krediten und wirtschaftlich vergleichbaren Vorgängen für Investitionen						
	<b>Summe</b>	<b>682.200</b>		<b>22.500</b>	<b>246.035</b>		
	<b>Auszahlungen aus Investitionstätigkeit</b>						
24	- Ausz. für den Erwerb von Grundstücken und Gebäuden (Verpflichtungsermächtigungen)	-200.000	-12.600.000	-300.000	-100.458	-28.454.094 (-12.600.000)	-15.854.094
25	- Ausz. für Baumaßnahmen					-7.064.767	-7.064.767
26	- Ausz. für Investitionen in das sonstige Sachanlagevermögen und immaterielle Anlagevermögen (Verpflichtungsermächtigungen)	-303.500	-350.500	-99.500	-133.853	-2.514.056 (-375.500)	-2.163.556
	davon: Ausz. aus gewährten Investitionszuweisungen und -zuschüssen					-5.000	-5.000
27	- Ausz. für Investitionen in das Finanzanlagevermögen	-6.120		-6.000		-57.210	-50.970
	<b>Auszahlungen aus Finanzierungstätigkeit</b>						
32	- Ausz. für die Tilgung von Krediten und wirtschaftlich vergleichbaren Vorgängen für Investitionen						
	<b>Summe</b>	<b>-509.620</b>	<b>-12.950.500</b>	<b>-405.500</b>	<b>-234.311</b>	<b>-38.090.127 (-12.975.500)</b>	<b>-25.133.387</b>
	<b>Saldo (Einzahlungen ./ Auszahlungen)</b>	<b>172.580</b>	<b>-12.950.500</b>	<b>-383.000</b>	<b>11.724</b>	<b>-38.090.127 (-12.975.500)</b>	<b>-25.133.387</b>
	<b>(Verpflichtungsermächtigungen)</b>						



## Haushaltsplan 2022 Stadt Usingen

<b>Produktbeschreibung</b>		
<b>Produkt 11101 Unterstützung der städtischen Gremien</b>		
Stadt Usingen		
<b>Produktbereich</b>	01	Innere Verwaltung
<b>Produktgruppe</b>	111	Verwaltungssteuerung/Service
<b>Produkt</b>	11101	Unterstützung der städtischen Gremien
<b>Pflichtaufgaben</b>	Ja	
<b>Rechtsbindungsgrad</b>	Muss	
<b>Verantwortliche Organisationseinheit</b>	Hauptamt	
<b>Verantwortliche Person(en)</b>	Guth, Michael	
<b>Auftragsgrundlage</b>	HGO und städtische Satzungen	
<b>Zielgruppe</b>	Stadtverordnetenversammlung, Ausschüsse, Magistrat, Ortsbeiräte, Seniorenbeirat, Ausländerbeirat, Mitarbeiterinnen und Mitarbeiter der Stadtverwaltung, Bürgerinnen und Bürger der Stadt Usingen, weitere Interessierte.	
<b>Kurzbeschreibung</b>	Städtische Organe und Gremien, Organisation des Sitzungswesens, Bearbeitung grundsätzlicher Angelegenheiten der Kommunalverfassung, Satzungen usw., Öffentlichkeitsarbeit, Repräsentationen, Städtepartnerschaften.	
<b>Allgemeine Ziele</b>	Schaffung, Beibehaltung und Fortschreibung von guten administrativen Rahmenbedingungen für die städtischen Organe durch die Organisation des Sitzungswesens auch mit Unterstützung des DV-Programmes SD.Net. Mitwirkung bei der Umsetzung kommunaler Willensbildung. Unterstützung bei der unabhängigen Wahrnehmung des Mandats.	

## Haushaltsplan 2022 Stadt Usingen

<b>Teilergebnishaushalt Produkt 11101 Unterstützung der städtischen Gremien</b>							
Stadt Usingen							
Nr	Bezeichnung	Ergebnis des Jahresabschlusses 2020	2021	2022	2023	2024	2025
	<b>Ordentliche Erträge</b>						
01	Privatrechtliche Leistungsentgelte						
02	Öffentlich-rechtliche Leistungsentgelte						
03	Kostensersatzleistungen und -erstattungen	-374	-200	-300	-306	-312	-318
04	Bestandsveränderungen und aktivierte Eigenleistungen						
05	Steuern und steuerähnliche Erträge einschl. Erträge aus gesetzlichen Umlagen						
06	Erträge aus Transferleistungen						
07	Erträge aus Zuweisungen und Zuschüssen für lfd. Zwecke und allgemeine Umlagen						
08	Erträge aus der Auflösung von Sonderposten aus Investitionszuweisungen, -zuschüssen und Investitionsbeiträgen	-192	-193	-100	-70	-50	-40
09	Sonstige ordentliche Erträge	-668	-682	-590	-602	-614	-626
<b>10</b>	<b>Summe der ordentlichen Erträge (Nr. 1 bis 9)</b>	<b>-1.234</b>	<b>-1.075</b>	<b>-990</b>	<b>-978</b>	<b>-976</b>	<b>-984</b>
	<b>Ordentliche Aufwendungen</b>						
11	Personalaufwendungen	197.974	225.675	229.291	233.876	238.554	243.326
12	Versorgungsaufwendungen	112.908	72.403	72.922	75.597	78.419	81.375
13	Aufwendungen für Sach- und Dienstleistungen	90.018	132.029	150.240	151.749	153.270	154.809
14	Abschreibungen	446	365	350	270	200	160
15	Aufwendungen für Zuweisungen und Zuschüsse sowie besondere Finanzaufwendungen						
16	Steueraufwendungen einschl. Aufwendungen aus gesetzlichen Umlageverpflichtungen						
17	Transferaufwendungen						
18	Sonstige ordentliche Aufwendungen	388	400	300	303	306	309
<b>19</b>	<b>Summe der ordentlichen Aufwendungen (Nr. 11 bis 18)</b>	<b>401.734</b>	<b>430.872</b>	<b>453.103</b>	<b>461.795</b>	<b>470.749</b>	<b>479.979</b>
<b>20</b>	<b>Verwaltungsergebnis (Nr. 10 ./ Nr. 19)</b>	<b>400.500</b>	<b>429.797</b>	<b>452.113</b>	<b>460.817</b>	<b>469.773</b>	<b>478.995</b>
21	Finanzerträge						
22	Finanzaufwendungen						
<b>23</b>	<b>Finanzergebnis (Nr. 21 bis Nr. 22)</b>						
<b>24</b>	<b>Ordentliches Ergebnis (Verwaltungsergebnis und Finanzergebnis Nr. 20 und Nr. 23)</b>	<b>400.500</b>	<b>429.797</b>	<b>452.113</b>	<b>460.817</b>	<b>469.773</b>	<b>478.995</b>
25	Außerordentliche Erträge						
26	Außerordentliche Aufwendungen						
<b>27</b>	<b>Außerordentliches Ergebnis (Nr. 25 ./ Nr. 26)</b>						
<b>28</b>	<b>Jahresergebnis vor internen Leistungsbeziehungen (ordentliches Ergebnis und außerordentliches Ergebnis Nr. 24 und Nr. 27)</b>	<b>400.500</b>	<b>429.797</b>	<b>452.113</b>	<b>460.817</b>	<b>469.773</b>	<b>478.995</b>
29	Erlöse der internen Leistungsbeziehungen	-395.833	-492.906	-437.605	-441.985	-446.406	-450.869
30	Kosten der internen Leistungsbeziehungen	48.905	73.466	64.520	56.644	56.941	57.455
<b>31</b>	<b>Ergebnis der internen Leistungsbeziehungen</b>	<b>-346.928</b>	<b>-419.440</b>	<b>-373.085</b>	<b>-385.341</b>	<b>-389.465</b>	<b>-393.414</b>
<b>32</b>	<b>Jahresergebnis nach internen Leistungsbeziehungen</b>	<b>53.572</b>	<b>10.357</b>	<b>79.028</b>	<b>75.476</b>	<b>80.308</b>	<b>85.581</b>

**Teilergebnishaushalt Produkt 11101 Unterstützung der städtischen Gremien**

Stadt Usingen

**Erläuterungen**

**Erläuterungen zu Gliederung 11**

2020 neue Stelle Ehrenamtsbüro

**Erläuterungen zu Gliederung 13**

Die größten Positionen sind:

- Sitzungsgelder (Stavo, Magistrat - insges. 44.870 €) (erhöht um 9.700 € gem. Stavo-Beschluss)
- Fraktionsgelder (26.110 €) (erhöht um 2.300 € gem. Stavo-Beschluss)
- Sitzungsgelder und Aufwandsentschädigungen der Ortsbeiräte
- Aufwendungen für die Städtepartnerschaften Chassieu und Overbetuwe
- Telefonkosten (durch die Anschaffung neuer I-Pads auf 18.500 € gestiegen)

**Erläuterungen zu Gliederung 18**

KfZ-Steuer

## Haushaltsplan 2022 Stadt Usingen

Teilfinanzhaushalt Produkt 11101 Unterstützung der städtischen Gremien							
Stadt Usingen							
		Haushaltsansatz			Investitions- und Investitionsförderungsmaßnahmen		
Nr.	Bezeichnung	2022	Verpflichtungs-ermächtigungen	2021	Ergebnis des Jahresabschlusses 2020	Gesamt-auszahlungs-bedarf	davon bisher bereitgestellt
	<b>Einzahlungen aus Investitionstätigkeit</b>						
20	+ Einz. aus Investitionszuweis. und -zuschüssen sowie aus Investitionsbeiträgen						
21	+ Einz. aus Abgängen von Vermögensgegenständen des Sachanlagevermögens und des immateriellen Anlagevermögens						
22	+ Einz. aus Abgängen von Vermögensgegenständen des Finanzanlagevermögens						
	<b>Einzahlungen aus Finanzierungstätigkeit</b>						
31	+ Einz. aus der Aufnahme v. Krediten und wirtschaftlich vergleichbaren Vorgängen für Investitionen						
	<b>Summe</b>						
	<b>Auszahlungen aus Investitionstätigkeit</b>						
24	- Ausz. für den Erwerb von Grundstücken und Gebäuden						
25	- Ausz. für Baumaßnahmen						
26	- Ausz. für Investitionen in das sonstige Sachanlagevermögen und immaterielle Anlagevermögen davon: Ausz. aus gewährten Investitionszuweisungen und -zuschüssen					-6.000	-6.000
27	- Ausz. für Investitionen in das Finanzanlagevermögen					-4.032	-4.032
	<b>Auszahlungen aus Finanzierungstätigkeit</b>						
32	- Ausz. für die Tilgung von Krediten und wirtschaftlich vergleichbaren Vorgängen für Investitionen						
	<b>Summe</b>					<b>-10.032</b>	<b>-10.032</b>
	<b>Saldo (Einzahlungen ./ . Auszahlungen)</b>					<b>-10.032</b>	<b>-10.032</b>

## Haushaltsplan 2022 Stadt Usingen

<b>Produktbeschreibung</b>		
<b>Produkt 11102 Öffentlichkeitsarbeit</b>		
Stadt Usingen		
<b>Produktbereich</b>	01	Innere Verwaltung
<b>Produktgruppe</b>	111	Verwaltungssteuerung/Service
<b>Produkt</b>	11102	Öffentlichkeitsarbeit
<b>Pflichtaufgaben</b>	Ja	
<b>Rechtsbindungsgrad</b>	Muss	
<b>Verantwortliche Organisationseinheit</b>	Hauptamt	
<b>Verantwortliche Person(en)</b>	Anja Willer	
<b>Auftragsgrundlage</b>	Beschlüsse der städtischen Gremien, Mitteilungen der Politik, des Bürgermeisters, der Fachämter mit dem Auftrag zur Veröffentlichung	
<b>Zielgruppe</b>	Bürgerschaft und Schulgemeinden, Politik, Wirtschaftsakteure, Vereine und Soziale Institutionen, Veranstaltungs- und sonstige Besucher*innen unserer Stadt, Stadtverwaltung, Presse, Fernsehen, Social Media – Nutzer*innen	
<b>Kurzbeschreibung</b>	<p>Pressearbeit: Begleitung des Bürgermeisters zu Presseterminen, Formulierung von Pressemitteilungen für den Bürgermeister und die Verwaltungsleitung, Abstimmung von Pressemitteilungen mit den Fachämtern, Veröffentlichung der Pressemitteilungen in Print</p> <p>Aufbau und Pflege der städtischen Online-Websites <a href="http://www.usingen.de">www.usingen.de</a> und <a href="http://www.mein-usi.de">www.mein-usi.de</a></p> <p>Datenerfassung und -pflege für Veranstaltungen und touristische bzw. gastronomische Angebote beim Taunus Touristik Service auf <a href="http://www.taunus.info">www.taunus.info</a></p> <p>Digitale Information der Öffentlichkeit mittels Newsletter in E-Mail-Verteiler und über die städtischen Social Media – Kanäle (instagram + facebook)</p>	
<b>Allgemeine Ziele</b>	<p>Information der Öffentlichkeit über die Infrastruktur sowie wirtschaftliche, städtische, soziale, touristische, Vereins-, Bildungs- und Kultur-Angebote in Usingen. Information der Öffentlichkeit über Entscheidungen der Politik und Maßnahmen der Stadtverwaltung und übergeordneter Behörden (z.B. Corona-Krisenkommunikation) als ausführende Behörde.</p> <p>Stärkung des gesellschaftlichen Zusammenhaltes mittels Informationsvermittlung.</p> <p>Erfolgreiche Positionierung des Wohn-, Arbeits-, Einkaufs- und Freizeitortes Usingen im Rhein-Main-Gebiet.</p>	

## Haushaltsplan 2022 Stadt Usingen

Teilergebnishaushalt Produkt 11102 Öffentlichkeitsarbeit							
Stadt Usingen							
Nr	Bezeichnung	Ergebnis des Jahresabschlusses 2020	2021	2022	2023	2024	2025
	<b>Ordentliche Erträge</b>						
01	Privatrechtliche Leistungsentgelte						
02	Öffentlich-rechtliche Leistungsentgelte						
03	Kostensatzleistungen und -erstattungen						
04	Bestandsveränderungen und aktivierte Eigenleistungen						
05	Steuern und steuerähnliche Erträge einschl. Erträge aus gesetzlichen Umlagen						
06	Erträge aus Transferleistungen						
07	Erträge aus Zuweisungen und Zuschüssen für lfd. Zwecke und allgemeine Umlagen						
08	Erträge aus der Auflösung von Sonderposten aus Investitionszuweisungen, -zuschüssen und Investitionsbeiträgen						
09	Sonstige ordentliche Erträge						
<b>10</b>	<b>Summe der ordentlichen Erträge (Nr. 1 bis 9)</b>						
	<b>Ordentliche Aufwendungen</b>						
11	Personalaufwendungen	35.971	35.011	39.628	40.420	41.228	42.053
12	Versorgungsaufwendungen	2.532	2.605	2.873	2.930	2.989	3.049
13	Aufwendungen für Sach- und Dienstleistungen	335	3.550	10.350	10.454	10.558	10.663
14	Abschreibungen						
15	Aufwendungen für Zuweisungen und Zuschüsse sowie besondere Finanzaufwendungen						
16	Steueraufwendungen einschl. Aufwendungen aus gesetzlichen Umlageverpflichtungen						
17	Transferaufwendungen						
18	Sonstige ordentliche Aufwendungen						
<b>19</b>	<b>Summe der ordentlichen Aufwendungen (Nr. 11 bis 18)</b>	<b>38.837</b>	<b>41.166</b>	<b>52.851</b>	<b>53.804</b>	<b>54.775</b>	<b>55.765</b>
<b>20</b>	<b>Verwaltungsergebnis (Nr. 10 ./ Nr. 19)</b>	<b>38.837</b>	<b>41.166</b>	<b>52.851</b>	<b>53.804</b>	<b>54.775</b>	<b>55.765</b>
21	Finanzerträge						
22	Finanzaufwendungen						
<b>23</b>	<b>Finanzergebnis (Nr. 21 bis Nr. 22)</b>						
<b>24</b>	<b>Ordentliches Ergebnis (Verwaltungsergebnis und Finanzergebnis Nr. 20 und Nr. 23)</b>	<b>38.837</b>	<b>41.166</b>	<b>52.851</b>	<b>53.804</b>	<b>54.775</b>	<b>55.765</b>
25	Außerordentliche Erträge						
26	Außerordentliche Aufwendungen						
<b>27</b>	<b>Außerordentliches Ergebnis (Nr. 25 ./ Nr. 26)</b>						
<b>28</b>	<b>Jahresergebnis vor internen Leistungsbeziehungen (ordentliches Ergebnis und außerordentliches Ergebnis Nr. 24 und Nr. 27)</b>	<b>38.837</b>	<b>41.166</b>	<b>52.851</b>	<b>53.804</b>	<b>54.775</b>	<b>55.765</b>
29	Erlöse der internen Leistungsbeziehungen	-38.912					
30	Kosten der internen Leistungsbeziehungen	11.282		15.120	13.872	13.965	14.099
<b>31</b>	<b>Ergebnis der internen Leistungsbeziehungen</b>	<b>-27.630</b>		<b>15.120</b>	<b>13.872</b>	<b>13.965</b>	<b>14.099</b>
<b>32</b>	<b>Jahresergebnis nach internen Leistungsbeziehungen</b>	<b>11.207</b>	<b>41.166</b>	<b>67.971</b>	<b>67.676</b>	<b>68.740</b>	<b>69.864</b>

**Teilergebnishaushalt Produkt 11102 Öffentlichkeitsarbeit**

Stadt Usingen

**Erläuterungen**

**Erläuterungen zu Gliederung 13**

Zusätzliche Kosten für die Ausstattung der neuen Stelle Wirtschaftsförderung. Zudem Ansätze für Projekte:

Newsletter (2.500 €);

Website mein-USI (150 €);

Readspeaker Homepage (1.200 €);

Barrierefreie Homepage (3.000 €).

## Haushaltsplan 2022 Stadt Usingen

<b>Teilfinanzhaushalt Produkt 11102 Öffentlichkeitsarbeit</b>							
Stadt Usingen							
		Haushaltsansatz			Investitions- und Investitionsförderungsmaßnahmen		
Nr.	Bezeichnung	2022	Verpflichtungs-ermächtigungen	2021	Ergebnis des Jahresabschlusses 2020	Gesamt-auszahlungs-bedarf	davon bisher bereitgestellt
	<b>Einzahlungen aus Investitionstätigkeit</b>						
20	+ Einz. aus Investitionszuweis. und -zuschüssen sowie aus Investitionsbeiträgen						
21	+ Einz. aus Abgängen von Vermögensgegenständen des Sachanlagevermögens und des immateriellen Anlagevermögens						
22	+ Einz. aus Abgängen von Vermögensgegenständen des Finanzanlagevermögens						
	<b>Einzahlungen aus Finanzierungstätigkeit</b>						
31	+ Einz. aus der Aufnahme v. Krediten und wirtschaftlich vergleichbaren Vorgängen für Investitionen						
	<b>Summe</b>						
	<b>Auszahlungen aus Investitionstätigkeit</b>						
24	- Ausz. für den Erwerb von Grundstücken und Gebäuden						
25	- Ausz. für Baumaßnahmen						
26	- Ausz. für Investitionen in das sonstige Sachanlagevermögen und immaterielle Anlagevermögen davon: Ausz. aus gewährten Investitionszuweisungen und -zuschüssen						
27	- Ausz. für Investitionen in das Finanzanlagevermögen						
	<b>Auszahlungen aus Finanzierungstätigkeit</b>						
32	- Ausz. für die Tilgung von Krediten und wirtschaftlich vergleichbaren Vorgängen für Investitionen						
	<b>Summe</b>						
	<b>Saldo (Einzahlungen ./ . Auszahlungen)</b>						



## Haushaltsplan 2022 Stadt Usingen

<b>Produktbeschreibung</b>		
<b>Produkt 11103 Zentr. Organisation + Verwaltungsdienstleistungen</b>		
Stadt Usingen		
<b>Produktbereich</b>	01	Innere Verwaltung
<b>Produktgruppe</b>	111	Verwaltungssteuerung/Service
<b>Produkt</b>	11103	Zentr. Organisation + Verwaltungsdienstleistungen
<b>Pflichtaufgaben</b>	Ja	
<b>Rechtsbindungsgrad</b>	Muss	
<b>Verantwortliche Organisationseinheit</b>	Hauptamt	
<b>Verantwortliche Person(en)</b>	Guth, Michael	
<b>Zielgruppe</b>	Mitarbeiterinnen und Mitarbeiter der Stadtverwaltung Usingen Bürgerinnen und Bürger der Stadt Usingen	
<b>Kurzbeschreibung</b>	<p>Organisation und Sicherstellung eines reibungslosen Verwaltungsablaufs.            Informationsmanagement,            Datenschutz,            allg. Rechtsangelegenheiten,            Gleichstellungsfragen,            zentrale Beschaffungen (Büromaterial, Möbel).</p> <p>Zentrale Dienstleistungen:            Post- und Botendienst,            Versicherungen,            Submissionen.</p>	
<b>Allgemeine Ziele</b>	<p>Alle Verwaltungsdienstleistungen für Bürger und Unternehmen online abrufbar.            Gewährleistung eines reibungslosen, transparenten und barrierefreien Dienstleistungsablaufs in der Verwaltung unter Beachtung aller Vorschriften.</p>	

## Haushaltsplan 2022 Stadt Usingen

Teilergebnishaushalt Produkt 11103 Zentr. Organisation + Verwaltungsdienstleistungen							
Stadt Usingen							
Nr	Bezeichnung	Ergebnis des Jahresabschlusses 2020	2021	2022	2023	2024	2025
	<b>Ordentliche Erträge</b>						
01	Privatrechtliche Leistungsentgelte						
02	Öffentlich-rechtliche Leistungsentgelte						
03	Kostensersatzleistungen und -erstattungen	-5.410	-3.500	-5.500	-5.565	-5.676	-5.790
04	Bestandsveränderungen und aktivierte Eigenleistungen						
05	Steuern und steuerähnliche Erträge einschl. Erträge aus gesetzlichen Umlagen						
06	Erträge aus Transferleistungen						
07	Erträge aus Zuweisungen und Zuschüssen für lfd. Zwecke und allgemeine Umlagen						
08	Erträge aus der Auflösung von Sonderposten aus Investitionszuweisungen, -zuschüssen und Investitionsbeiträgen	-67	-53	-30	-20	-10	-10
09	Sonstige ordentliche Erträge	-4.859	-180	-660	-673	-686	-699
<b>10</b>	<b>Summe der ordentlichen Erträge (Nr. 1 bis 9)</b>	<b>-10.336</b>	<b>-3.733</b>	<b>-6.190</b>	<b>-6.258</b>	<b>-6.372</b>	<b>-6.499</b>
	<b>Ordentliche Aufwendungen</b>						
11	Personalaufwendungen	154.528	112.773	115.365	117.673	120.027	122.427
12	Versorgungsaufwendungen	323.729	83.344	176.216	125.654	95.720	86.699
13	Aufwendungen für Sach- und Dienstleistungen	259.619	288.461	302.900	296.819	299.786	302.783
14	Abschreibungen	13.334	6.599	11.015	9.440	12.740	12.300
15	Aufwendungen für Zuweisungen und Zuschüsse sowie besondere Finanzaufwendungen		1.500	1.500	1.515	1.530	1.545
16	Steueraufwendungen einschl. Aufwendungen aus gesetzlichen Umlageverpflichtungen	869	1.180	950	969	988	1.008
17	Transferaufwendungen						
18	Sonstige ordentliche Aufwendungen	702		700	707	714	721
<b>19</b>	<b>Summe der ordentlichen Aufwendungen (Nr. 11 bis 18)</b>	<b>752.782</b>	<b>493.857</b>	<b>608.646</b>	<b>552.777</b>	<b>531.505</b>	<b>527.483</b>
<b>20</b>	<b>Verwaltungsergebnis (Nr. 10 ./ Nr. 19)</b>	<b>742.446</b>	<b>490.124</b>	<b>602.456</b>	<b>546.519</b>	<b>525.133</b>	<b>520.984</b>
21	Finanzerträge		-1.500	-2.540	-2.591	-2.643	-2.696
22	Finanzaufwendungen						
<b>23</b>	<b>Finanzergebnis (Nr. 21 bis Nr. 22)</b>		<b>-1.500</b>	<b>-2.540</b>	<b>-2.591</b>	<b>-2.643</b>	<b>-2.696</b>
<b>24</b>	<b>Ordentliches Ergebnis (Verwaltungsergebnis und Finanzergebnis Nr. 20 und Nr. 23)</b>	<b>742.446</b>	<b>488.624</b>	<b>599.916</b>	<b>543.928</b>	<b>522.490</b>	<b>518.288</b>
25	Außerordentliche Erträge						
26	Außerordentliche Aufwendungen						
<b>27</b>	<b>Außerordentliches Ergebnis (Nr. 25 ./ Nr. 26)</b>						
<b>28</b>	<b>Jahresergebnis vor internen Leistungsbeziehungen (ordentliches Ergebnis und außerordentliches Ergebnis Nr. 24 und Nr. 27)</b>	<b>742.446</b>	<b>488.624</b>	<b>599.916</b>	<b>543.928</b>	<b>522.490</b>	<b>518.288</b>
29	Erlöse der internen Leistungsbeziehungen	-744.556	-575.660	-611.496	-617.619	-623.789	-630.022
30	Kosten der internen Leistungsbeziehungen	57.621	67.748	68.690	63.284	63.744	64.338
<b>31</b>	<b>Ergebnis der internen Leistungsbeziehungen</b>	<b>-686.935</b>	<b>-507.912</b>	<b>-542.806</b>	<b>-554.335</b>	<b>-560.045</b>	<b>-565.684</b>
<b>32</b>	<b>Jahresergebnis nach internen Leistungsbeziehungen</b>	<b>55.511</b>	<b>-19.288</b>	<b>57.110</b>	<b>-10.407</b>	<b>-37.555</b>	<b>-47.396</b>

<p><b>Teilergebnishaushalt Produkt 11103 Zentr. Organisation + Verwaltungsdienstleistungen</b></p> <p>Stadt Usingen</p>
<p><b>Erläuterungen</b></p>
<p><b>Erläuterungen zu Gliederung 03</b></p> <p>Erstattung Porto Stadtkasse Anteil Neu-Anspach, Telefonkostenerstattung</p>
<p><b>Erläuterungen zu Gliederung 11</b></p> <p>Planansatz enthält eine Pauschalkürzung in Höhe von 50.000 € für Fluktuation und Elternzeitausfälle stellvertretend für die gesamte Verwaltung</p>
<p><b>Erläuterungen zu Gliederung 12</b></p> <p>Anpassung des Ansatzes für Pensionsrückstellungen für aktive Beamte dieses Produktes sowie Pensionäre. Durch die Pensionierung eines Mitarbeiters in 2024 nehmen die Rückstellungen ab.</p>
<p><b>Erläuterungen zu Gliederung 13</b></p> <p>Hierunter fallen für die gesamte Verwaltung u.a.:</p> <ul style="list-style-type: none"> <li>- Versicherungsbeiträge (Kfz u. sonstige, insges. 133.150 €)</li> <li>- Beiträge zu Wirtschaftsverbänden u.ä.</li> <li>- Portokosten (35.000 €)</li> <li>- Leasingverträge für Dienstfahrzeuge und Kopierer/Drucker (17.290 €)</li> <li>- Büromaterial (12.370 €)</li> <li>- Erstattung dienstliche Nutzung Privat-PKW (6.000 €)</li> </ul>
<p><b>Erläuterungen zu Gliederung 14</b></p> <p>Die Abschreibung steigt durch Ersatzbeschaffung eines Fahrzeuges ab 2024 an</p>
<p><b>Erläuterungen zu Gliederung 15</b></p> <p>Leistungsprämien Neu-Anspacher Mitarbeiter</p>
<p><b>Erläuterungen zu Gliederung 16</b></p> <p>Umlage Freiherr-von-Stein-Institut</p>
<p><b>Erläuterungen zu Gliederung 18</b></p> <p>Kfz-Steuer</p>
<p><b>Erläuterungen zu Gliederung 21</b></p> <p>Erträge aus Versorgungsrücklage KVR-Fonds</p>

## Haushaltsplan 2022 Stadt Usingen

<b>Teilfinanzhaushalt Produkt 11103 Zentr. Organisation + Verwaltungsdienstleistungen</b>							
Stadt Usingen							
		Haushaltsansatz			Investitions- und Investitionsförderungsmaßnahmen		
Nr.	Bezeichnung	2022	Verpflichtungsermächtigungen	2021	Ergebnis des Jahresabschlusses 2020	Gesamtauszahlungsbedarf	davon bisher bereitgestellt
	<b>Einzahlungen aus Investitionstätigkeit</b>						
20	+ Einz. aus Investitionszuweis. und -zuschüssen sowie aus Investitionsbeiträgen						
21	+ Einz. aus Abgängen von Vermögensgegenständen des Sachanlagevermögens und des immateriellen Anlagevermögens						
22	+ Einz. aus Abgängen von Vermögensgegenständen des Finanzanlagevermögens						
	<b>Einzahlungen aus Finanzierungstätigkeit</b>						
31	+ Einz. aus der Aufnahme v. Krediten und wirtschaftlich vergleichbaren Vorgängen für Investitionen						
	<b>Summe</b>						
	<b>Auszahlungen aus Investitionstätigkeit</b>						
24	- Ausz. für den Erwerb von Grundstücken und Gebäuden						
25	- Ausz. für Baumaßnahmen						
26	- Ausz. für Investitionen in das sonstige Sachanlagevermögen und immaterielle Anlagevermögen davon: Ausz. aus gewährten Investitionszuweisungen und -zuschüssen (Verpflichtungsermächtigungen)	-10.000	-20.000	-10.000	-20.989	-208.457  (-20.000)	-188.457
27	- Ausz. für Investitionen in das Finanzanlagevermögen	-6.120		-6.000		-50.060	-43.820
	<b>Auszahlungen aus Finanzierungstätigkeit</b>						
32	- Ausz. für die Tilgung von Krediten und wirtschaftlich vergleichbaren Vorgängen für Investitionen						
	<b>Summe</b>	<b>-16.120</b>	<b>-20.000</b>	<b>-16.000</b>	<b>-20.989</b>	<b>-258.517</b> <b>(-20.000)</b>	<b>-232.277</b>
	<b>Saldo (Einzahlungen ./ Auszahlungen)</b>	<b>-16.120</b>	<b>-20.000</b>	<b>-16.000</b>	<b>-20.989</b>	<b>-258.517</b> <b>(-20.000)</b>	<b>-232.277</b>
	<b>(Verpflichtungsermächtigungen)</b>						

## Haushaltsplan 2022 Stadt Usingen

### Investitionen Produkt 11103 Zentr. Organisation + Verwaltungsdienstleistungen

Stadt Usingen

Nr. Bezeichnung	Ansatz 2022 €	Ansatz 2021 €	Ansatz 2023 €	Ansatz 2024 €	Ansatz 2025 €	Verpfl.- Ermächt.
111-98 Erwerb von beweglichen Sachen Rathaus	-10.000,00	-10.000,00	-10.000,00	-10.000,00		-20.000,00
26 26 Ausz.f.Invest.i.d.sonst.Sachanl.vermögen (Verpflichtungsermächtigungen)	-10.000,00	-10.000,00	-10.000,00	-10.000,00		-20.000,00
<p><i>Erläuterungen:</i></p> <p><b>111-98 Erwerb von beweglichen Sachen Rathaus:</b> Austausch von Möbeln und sukzessive Anschaffung von höhenverstellbaren Schreibtischen.</p>						
<b>Gesamtsumme Auszahlungen</b>	<b>-10.000,00</b>	<b>-10.000,00</b>	<b>-10.000,00</b>	<b>-10.000,00</b>		<b>-20.000,00</b>
<b>Gesamtsumme Einzahlungen</b>						
<b>Gesamtsumme</b>	<b>-10.000,00</b>	<b>-10.000,00</b>	<b>-10.000,00</b>	<b>-10.000,00</b>		<b>-20.000,00</b>

## Haushaltsplan 2022 Stadt Usingen

<b>Produktbeschreibung</b>		
<b>Produkt 11104 Dienstleistungen EDV</b>		
Stadt Usingen		
<b>Produktbereich</b>	01	Innere Verwaltung
<b>Produktgruppe</b>	111	Verwaltungssteuerung/Service
<b>Produkt</b>	11104	Dienstleistungen EDV
<b>Pflichtaufgaben</b>	Ja	
<b>Rechtsbindungsgrad</b>	Muss	
<b>Verantwortliche Organisationseinheit</b>	Hauptamt	
<b>Verantwortliche Person(en)</b>	Kerstin Klein	
<b>Auftragsgrundlage</b>	Beschlüsse bzw. Handlungsanweisungen/-empfehlungen der städtischen Gremien sowie des Bürgermeisters.	
<b>Zielgruppe</b>	Mitarbeiterinnen und Mitarbeiter der Stadtverwaltung Usingen	
<b>Kurzbeschreibung</b>	Hard- und Software	
<b>Allgemeine Ziele</b>	Zeitnah und schnellstens integriertes Verwaltungshandeln, IT-Sicherheit. Regelmäßige Überprüfung und ggfs. Ersatz der technischen Infrastruktur.	

## Haushaltsplan 2022 Stadt Usingen

Teilergebnishaushalt Produkt 11104 Dienstleistungen EDV							
Stadt Usingen							
Nr	Bezeichnung	Ergebnis des Jahresabschlusses 2020	2021	2022	2023	2024	2025
	<b>Ordentliche Erträge</b>						
01	Privatrechtliche Leistungsentgelte						
02	Öffentlich-rechtliche Leistungsentgelte						
03	Kostensersatzleistungen und -erstattungen	-4.155	-1.800	-1.800	-1.836	-1.873	-1.910
04	Bestandsveränderungen und aktivierte Eigenleistungen						
05	Steuern und steuerähnliche Erträge einschl. Erträge aus gesetzlichen Umlagen						
06	Erträge aus Transferleistungen						
07	Erträge aus Zuweisungen und Zuschüssen für lfd. Zwecke und allgemeine Umlagen						
08	Erträge aus der Auflösung von Sonderposten aus Investitionszuweisungen, -zuschüssen und Investitionsbeiträgen	-493	-2.331	-1.092	-1.060	-1.040	-1.020
09	Sonstige ordentliche Erträge	-11	-20				
<b>10</b>	<b>Summe der ordentlichen Erträge (Nr. 1 bis 9)</b>	<b>-4.659</b>	<b>-4.151</b>	<b>-2.892</b>	<b>-2.896</b>	<b>-2.913</b>	<b>-2.930</b>
	<b>Ordentliche Aufwendungen</b>						
11	Personalaufwendungen	62.506	51.894	64.758	66.054	67.374	68.721
12	Versorgungsaufwendungen	5.490	3.798	8.306	8.628	6.103	6.225
13	Aufwendungen für Sach- und Dienstleistungen	46.925	55.506	371.923	228.056	230.510	232.988
14	Abschreibungen	28.578	29.814	23.744	21.020	18.780	17.350
15	Aufwendungen für Zuweisungen und Zuschüsse sowie besondere Finanzaufwendungen						
16	Steueraufwendungen einschl. Aufwendungen aus gesetzlichen Umlageverpflichtungen						
17	Transferaufwendungen						
18	Sonstige ordentliche Aufwendungen						
<b>19</b>	<b>Summe der ordentlichen Aufwendungen (Nr. 11 bis 18)</b>	<b>143.499</b>	<b>141.012</b>	<b>468.731</b>	<b>323.758</b>	<b>322.767</b>	<b>325.284</b>
<b>20</b>	<b>Verwaltungsergebnis (Nr. 10 ./ Nr. 19)</b>	<b>138.840</b>	<b>136.861</b>	<b>465.839</b>	<b>320.862</b>	<b>319.854</b>	<b>322.354</b>
21	Finanzerträge						
22	Finanzaufwendungen						
<b>23</b>	<b>Finanzergebnis (Nr. 21 bis Nr. 22)</b>						
<b>24</b>	<b>Ordentliches Ergebnis (Verwaltungsergebnis und Finanzergebnis Nr. 20 und Nr. 23)</b>	<b>138.840</b>	<b>136.861</b>	<b>465.839</b>	<b>320.862</b>	<b>319.854</b>	<b>322.354</b>
25	Außerordentliche Erträge						
26	Außerordentliche Aufwendungen	125					
<b>27</b>	<b>Außerordentliches Ergebnis (Nr. 25 ./ Nr. 26)</b>	<b>125</b>					
<b>28</b>	<b>Jahresergebnis vor internen Leistungsbeziehungen (ordentliches Ergebnis und außerordentliches Ergebnis Nr. 24 und Nr. 27)</b>	<b>138.965</b>	<b>136.861</b>	<b>465.839</b>	<b>320.862</b>	<b>319.854</b>	<b>322.354</b>
29	Erlöse der internen Leistungsbeziehungen	-161.731	-150.900	-427.621	-280.296	-278.648	-280.502
30	Kosten der internen Leistungsbeziehungen	29.113	17.420	34.530	31.624	31.849	32.148
<b>31</b>	<b>Ergebnis der internen Leistungsbeziehungen</b>	<b>-132.618</b>	<b>-133.480</b>	<b>-393.091</b>	<b>-248.672</b>	<b>-246.799</b>	<b>-248.354</b>
<b>32</b>	<b>Jahresergebnis nach internen Leistungsbeziehungen</b>	<b>6.347</b>	<b>3.381</b>	<b>72.748</b>	<b>72.190</b>	<b>73.055</b>	<b>74.000</b>

**Teilergebnishaushalt Produkt 11104 Dienstleistungen EDV**

Stadt Usingen

**Erläuterungen**

**Erläuterungen zu Gliederung 03**

IKZ Datenschutz Glashütten und Wehrheim

**Erläuterungen zu Gliederung 13**

Deutliche Erhöhung der Kosten für die IT-Infrastruktur, EDV Ausstattung, Wartung und Unterhaltung nach Kündigung des Hochtaunuskreis und Wechsel zur ekom in 2022.

Ab 2023 fließen die laufenden Kosten nach dem Wechsel ein.



## Haushaltsplan 2022 Stadt Usingen

Teilfinanzhaushalt Produkt 11104 Dienstleistungen EDV							
Stadt Usingen							
		Haushaltsansatz			Investitions- und Investitionsförderungsmaßnahmen		
Nr.	Bezeichnung	2022	Verpflichtungs-ermächtigungen	2021	Ergebnis des Jahresabschlusses 2020	Gesamt-auszahlungs-bedarf	davon bisher bereitgestellt
	<b>Einzahlungen aus Investitionstätigkeit</b>						
20	+ Einz. aus Investitionszuweis. und -zuschüssen sowie aus Investitionsbeiträgen			20.000	7.558		
21	+ Einz. aus Abgängen von Vermögensgegenständen des Sachanlagevermögens und des immateriellen Anlagevermögens				50		
22	+ Einz. aus Abgängen von Vermögensgegenständen des Finanzanlagevermögens						
	<b>Einzahlungen aus Finanzierungstätigkeit</b>						
31	+ Einz. aus der Aufnahme v. Krediten und wirtschaftlich vergleichbaren Vorgängen für Investitionen						
	<b>Summe</b>			<b>20.000</b>	<b>7.608</b>		
	<b>Auszahlungen aus Investitionstätigkeit</b>						
24	- Ausz. für den Erwerb von Grundstücken und Gebäuden						
25	- Ausz. für Baumaßnahmen						
26	- Ausz. für Investitionen in das sonstige Sachanlagevermögen und immaterielle Anlagevermögen davon: Ausz. aus gewährten Investitionszuweisungen und -zuschüssen	-6.000		-56.000	-14.556	-578.099	-578.099
27	- Ausz. für Investitionen in das Finanzanlagevermögen						
	<b>Auszahlungen aus Finanzierungstätigkeit</b>						
32	- Ausz. für die Tilgung von Krediten und wirtschaftlich vergleichbaren Vorgängen für Investitionen						
	<b>Summe</b>	<b>-6.000</b>		<b>-56.000</b>	<b>-14.556</b>	<b>-578.099</b>	<b>-578.099</b>
	<b>Saldo (Einzahlungen ./ Auszahlungen)</b>	<b>-6.000</b>		<b>-36.000</b>	<b>-6.948</b>	<b>-578.099</b>	<b>-578.099</b>

## Haushaltsplan 2022 Stadt Usingen

### Investitionen Produkt 11104 Dienstleistungen EDV

Stadt Usingen

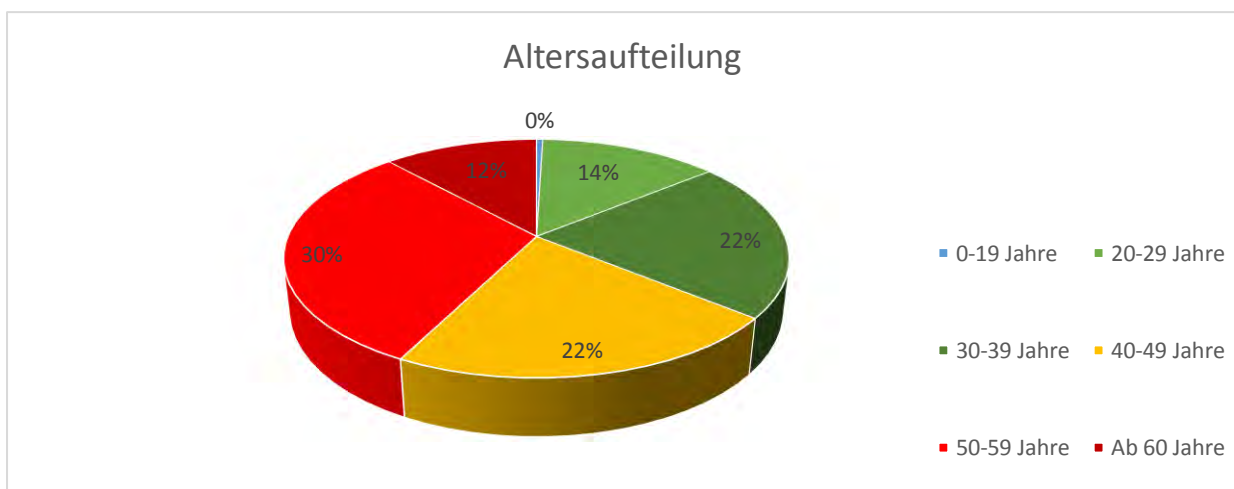
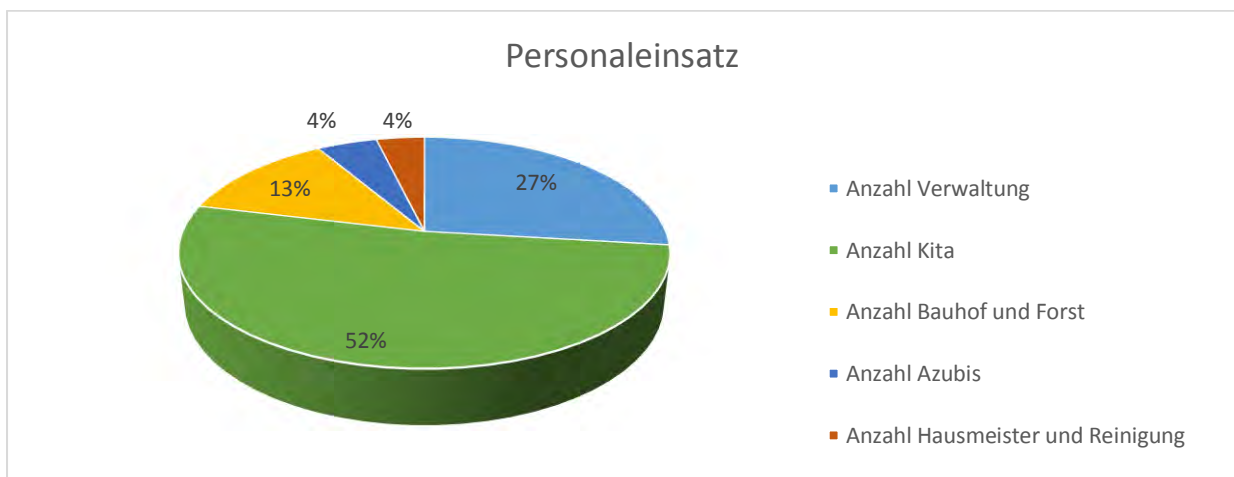
Nr. Bezeichnung	Ansatz 2022 €	Ansatz 2021 €	Ansatz 2023 €	Ansatz 2024 €	Ansatz 2025 €	Verpfl.- Ermacht.
111-96 Erwerb GWG EDV 26 26 Ausz.f.Invest.i.d.sonst.Sachanl.vermögen	-2.000,00 -2.000,00	-6.000,00 -6.000,00				
<i>Erläuterungen:</i> <b>111-96 Erwerb GWG EDV:</b> Mittelansatz für Ersatzbeschaffungen.						
111-97 Erwerb von Software 20 20 Einz.a.Inv.zuw.u.-zusch.s.a.Inv.beitr. 26 26 Ausz.f.Invest.i.d.sonst.Sachanl.vermögen	-4.000,00 -4.000,00	-30.000,00 20.000,00 -50.000,00				
<i>Erläuterungen:</i> <b>111-97 Erwerb von Software:</b> Nach Umstieg der EDV Betreuung vom Hochtaunuskreis zur Ekom werden nur noch vereinzelt Softwareanschaffungen getätigt.						
<b>Gesamtsumme Auszahlungen</b>	<b>-6.000,00</b>	<b>-56.000,00</b>				
<b>Gesamtsumme Einzahlungen</b>		<b>20.000,00</b>				
<b>Gesamtsumme</b>	<b>-6.000,00</b>	<b>-36.000,00</b>				

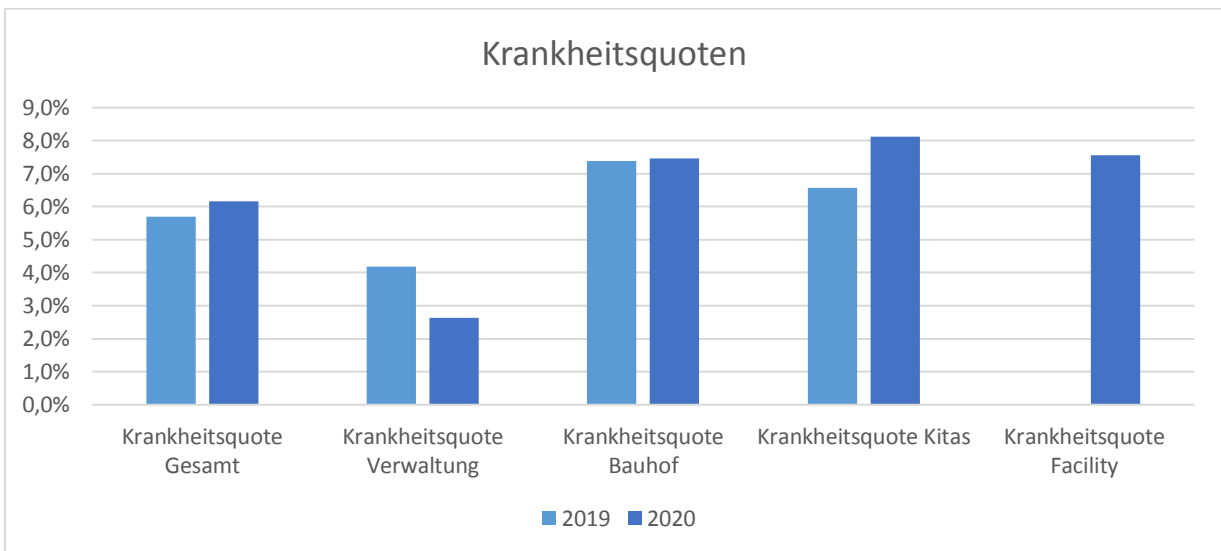
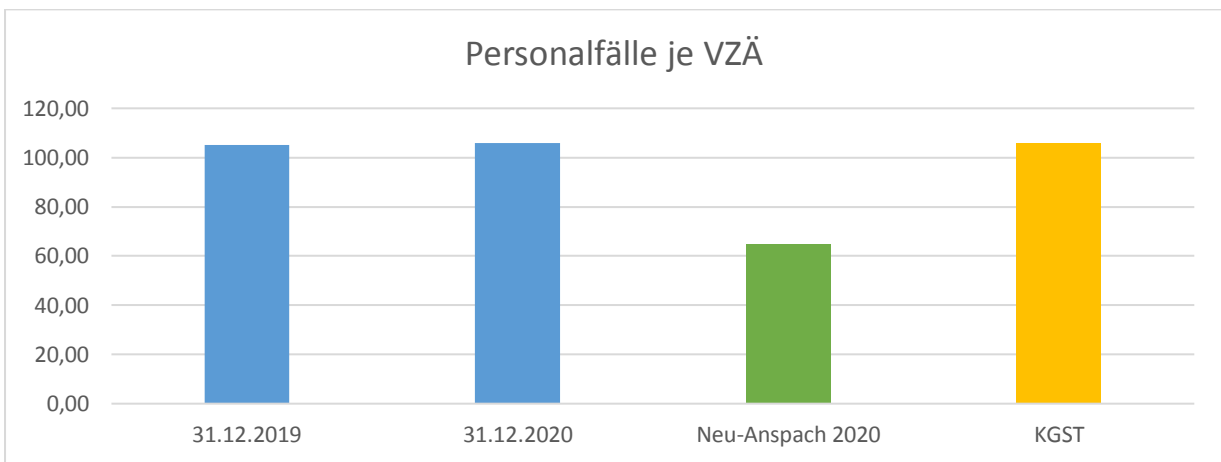
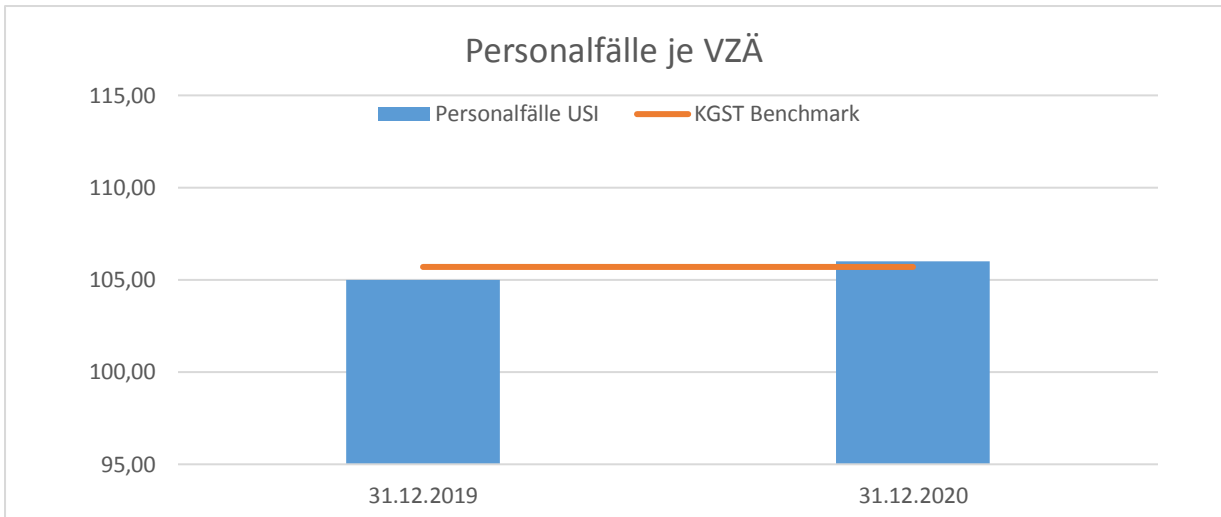
## Haushaltsplan 2022 Stadt Usingen

<b>Produktbeschreibung</b>		
<b>Produkt 11105 Personalsteuerung</b>		
Stadt Usingen		
<b>Produktbereich</b>	01	Innere Verwaltung
<b>Produktgruppe</b>	111	Verwaltungssteuerung/Service
<b>Produkt</b>	11105	Personalsteuerung
<b>Pflichtaufgaben</b>	Ja	
<b>Rechtsbindungsgrad</b>	Muss	
<b>Verantwortliche Organisationseinheit</b>	Personalamt	
<b>Verantwortliche Person(en)</b>	Vanessa Knull	
<b>Auftragsgrundlage</b>	Beschlüsse bzw. Handlungsanweisungen/-empfehlungen der städtischen Gremien sowie des Bürgermeisters.	
<b>Zielgruppe</b>	Mitarbeiterinnen und Mitarbeiter sowie Auszubildende der Stadtverwaltung Usingen	
<b>Kurzbeschreibung</b>	Personalentwicklung, Personalverwaltung, allgemeine Regelungen im Personalbereich, Arbeitssicherheit, Betriebsmedizin.	
<b>Allgemeine Ziele</b>	Defizite aufzeigen bei Teilbereichen und bestimmten Abteilungen. Regelmäßige Berichte an die Stadtverordneten zu besonders langen Bearbeitungszeiträumen und Unzufriedenheit in Kontakt mit dem Bürger in bestimmten Bereichen. Ziel muss sein höhere Zufriedenheit der Bürger mit der Leistungsfähigkeit des Verwaltung.	

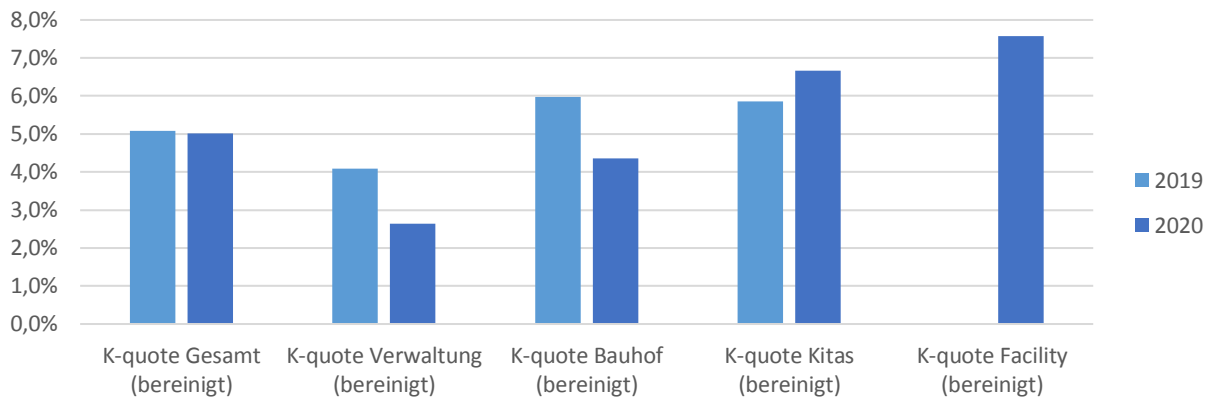
## Kennzahlen Personal

	31.12.2019	31.12.2020
Mitarbeiter Gesamt	210,00	217,00
<i>davon Beamte</i>	7,00	5,00
Anzahl Verwaltung	51,00	57,00
Anzahl Kita	110,00	110,00
Anzahl Bauhof und Forst	25,00	27,00
Anzahl Azubis	9,00	10,00
Anzahl Hausmeister und Reinigung	8,00	8,00
Fluktuationsrate	12,7%	9,1%
Schwerbehindertenquote	5,2%	6,1%

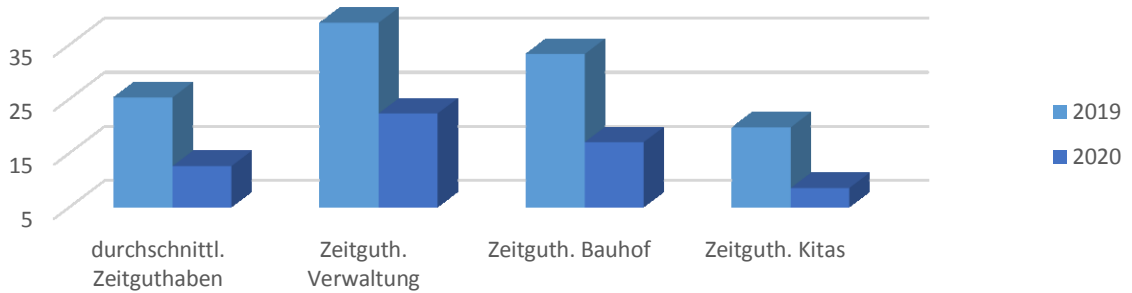




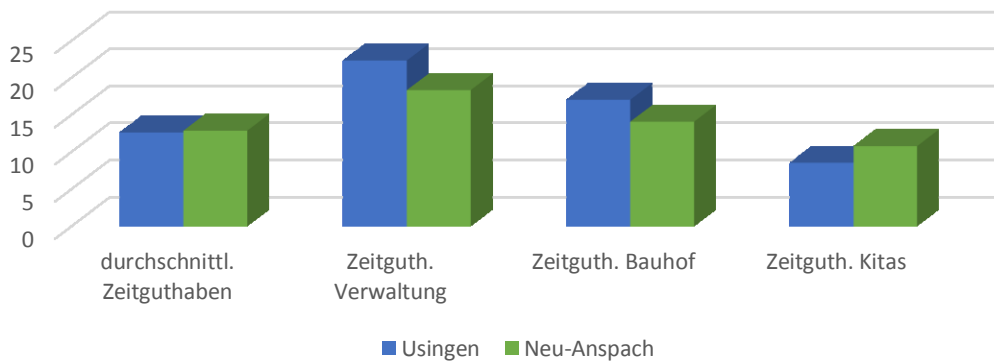
### Krankheitsquoten (um Langzeitkranke bereinigt)

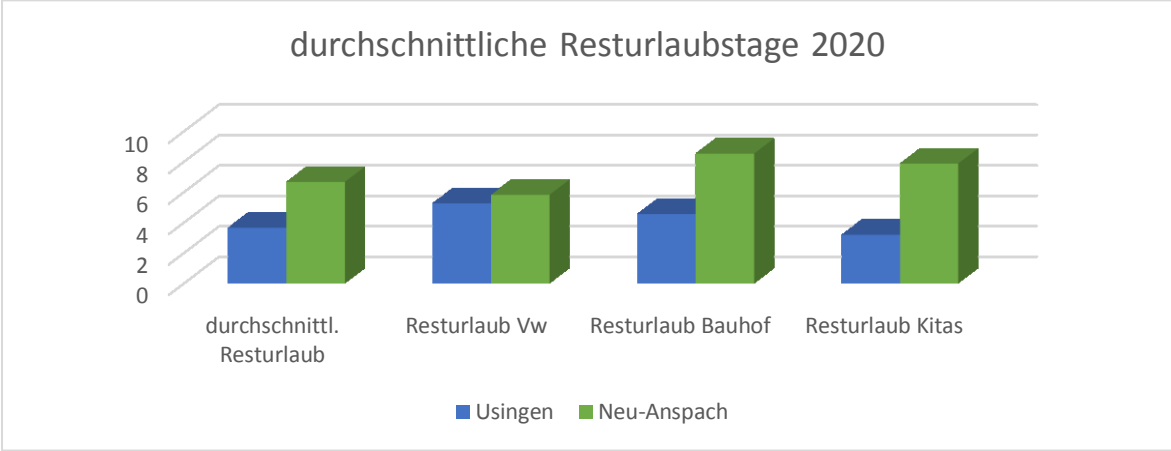
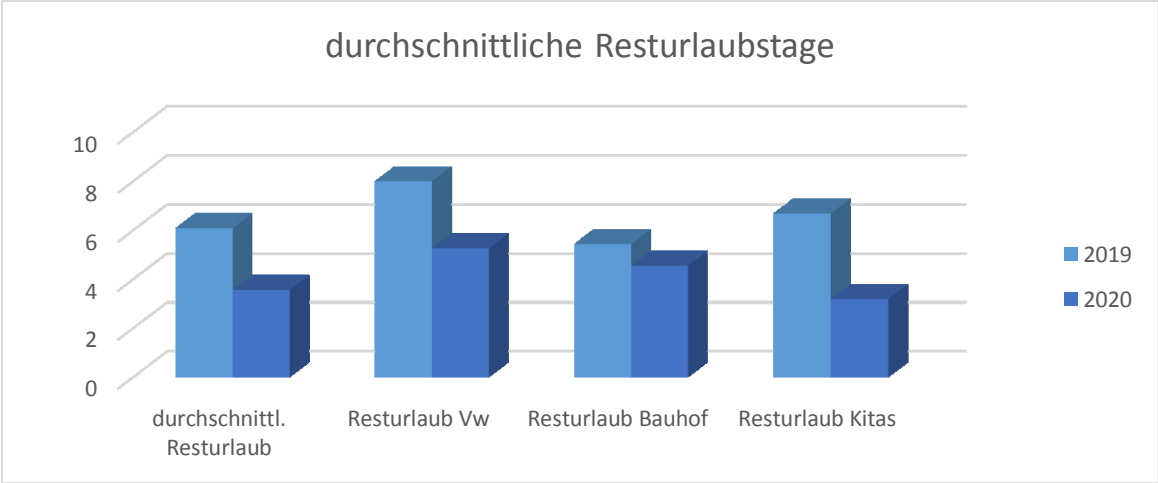


### durchschnittliche Zeitguthaben



### durchschnittliche Zeitguthaben 2020





## Haushaltsplan 2022 Stadt Usingen

<b>Teilergebnishaushalt Produkt 11105 Personalsteuerung</b>							
Stadt Usingen							
Nr	Bezeichnung	Ergebnis des Jahresabschlusses 2020	2021	2022	2023	2024	2025
	<b>Ordentliche Erträge</b>						
01	Privatrechtliche Leistungsentgelte						
02	Öffentlich-rechtliche Leistungsentgelte						
03	Kostensatzleistungen und -erstattungen	-61.648	-42.000	-80.530	-81.840	-83.477	-85.146
04	Bestandsveränderungen und aktivierte Eigenleistungen						
05	Steuern und steuerähnliche Erträge einschl. Erträge aus gesetzlichen Umlagen						
06	Erträge aus Transferleistungen						
07	Erträge aus Zuweisungen und Zuschüssen für lfd. Zwecke und allgemeine Umlagen						
08	Erträge aus der Auflösung von Sonderposten aus Investitionszuweisungen, -zuschüssen und Investitionsbeiträgen						
09	Sonstige ordentliche Erträge	-11	-10	-25	-26	-27	-28
<b>10</b>	<b>Summe der ordentlichen Erträge (Nr. 1 bis 9)</b>	<b>-61.659</b>	<b>-42.010</b>	<b>-80.555</b>	<b>-81.866</b>	<b>-83.504</b>	<b>-85.174</b>
	<b>Ordentliche Aufwendungen</b>						
11	Personalaufwendungen	-97.356	181.133	186.967	190.706	194.519	198.407
12	Versorgungsaufwendungen	21.123	18.572	16.486	16.971	14.613	14.905
13	Aufwendungen für Sach- und Dienstleistungen	35.305	35.520	40.590	40.902	41.215	41.530
14	Abschreibungen						
15	Aufwendungen für Zuweisungen und Zuschüsse sowie besondere Finanzaufwendungen	21.171	25.000	21.010	21.220	21.432	21.646
16	Steueraufwendungen einschl. Aufwendungen aus gesetzlichen Umlageverpflichtungen	2.224	2.142	2.120	2.162	2.205	2.249
17	Transferaufwendungen						
18	Sonstige ordentliche Aufwendungen						
<b>19</b>	<b>Summe der ordentlichen Aufwendungen (Nr. 11 bis 18)</b>	<b>-17.533</b>	<b>262.367</b>	<b>267.173</b>	<b>271.961</b>	<b>273.984</b>	<b>278.737</b>
<b>20</b>	<b>Verwaltungsergebnis (Nr. 10 ./ Nr. 19)</b>	<b>-79.192</b>	<b>220.357</b>	<b>186.618</b>	<b>190.095</b>	<b>190.480</b>	<b>193.563</b>
21	Finanzerträge						
22	Finanzaufwendungen						
<b>23</b>	<b>Finanzergebnis (Nr. 21 bis Nr. 22)</b>						
<b>24</b>	<b>Ordentliches Ergebnis (Verwaltungsergebnis und Finanzergebnis Nr. 20 und Nr. 23)</b>	<b>-79.192</b>	<b>220.357</b>	<b>186.618</b>	<b>190.095</b>	<b>190.480</b>	<b>193.563</b>
25	Außerordentliche Erträge						
26	Außerordentliche Aufwendungen						
<b>27</b>	<b>Außerordentliches Ergebnis (Nr. 25 ./ Nr. 26)</b>						
<b>28</b>	<b>Jahresergebnis vor internen Leistungsbeziehungen (ordentliches Ergebnis und außerordentliches Ergebnis Nr. 24 und Nr. 27)</b>	<b>-79.192</b>	<b>220.357</b>	<b>186.618</b>	<b>190.095</b>	<b>190.480</b>	<b>193.563</b>
29	Erlöse der internen Leistungsbeziehungen	-61.238	-276.195	-214.088	-216.229	-218.391	-220.575
30	Kosten der internen Leistungsbeziehungen	178.564	71.430	107.180	94.022	94.549	95.413
<b>31</b>	<b>Ergebnis der internen Leistungsbeziehungen</b>	<b>117.326</b>	<b>-204.765</b>	<b>-106.908</b>	<b>-122.207</b>	<b>-123.842</b>	<b>-125.162</b>
<b>32</b>	<b>Jahresergebnis nach internen Leistungsbeziehungen</b>	<b>38.134</b>	<b>15.592</b>	<b>79.710</b>	<b>67.888</b>	<b>66.638</b>	<b>68.401</b>



**Teilergebnishaushalt Produkt 11105 Personalsteuerung**

Stadt Usingen

**Erläuterungen**

**Erläuterungen zu Gliederung 03**

- Kostenerstattungen Ausbildungsverbund
- IKZ Personalamt Glashütten

**Erläuterungen zu Gliederung 13**

Die größten Positionen sind:

- Aufwendungen für Auszubildende
- Kosten für das Personalprogramm LOGA (12.260 €)

**Erläuterungen zu Gliederung 15**

Kostenerstattungen Ausbildungsverbund

**Erläuterungen zu Gliederung 16**

Umlage an den hessischen Verwaltungsschulverband

## Haushaltsplan 2022 Stadt Usingen

Teilfinanzhaushalt Produkt 11105 Personalsteuerung							
Stadt Usingen							
		Haushaltsansatz			Investitions- und Investitionsförderungsmaßnahmen		
Nr.	Bezeichnung	2022	Verpflichtungs-ermächtigungen	2021	Ergebnis des Jahresabschlusses 2020	Gesamt-auszahlungsbedarf	davon bisher bereitgestellt
	<b>Einzahlungen aus Investitionstätigkeit</b>						
20	+ Einz. aus Investitionszuweis. und -zuschüssen sowie aus Investitionsbeiträgen						
21	+ Einz. aus Abgängen von Vermögensgegenständen des Sachanlagevermögens und des immateriellen Anlagevermögens						
22	+ Einz. aus Abgängen von Vermögensgegenständen des Finanzanlagevermögens						
	<b>Einzahlungen aus Finanzierungstätigkeit</b>						
31	+ Einz. aus der Aufnahme v. Krediten und wirtschaftlich vergleichbaren Vorgängen für Investitionen						
	<b>Summe</b>						
	<b>Auszahlungen aus Investitionstätigkeit</b>						
24	- Ausz. für den Erwerb von Grundstücken und Gebäuden						
25	- Ausz. für Baumaßnahmen						
26	- Ausz. für Investitionen in das sonstige Sachanlagevermögen und immaterielle Anlagevermögen					-5.000	-5.000
	davon: Ausz. aus gewährten Investitionszuweisungen und -zuschüssen					-5.000	-5.000
27	- Ausz. für Investitionen in das Finanzanlagevermögen					-41	-41
	<b>Auszahlungen aus Finanzierungstätigkeit</b>						
32	- Ausz. für die Tilgung von Krediten und wirtschaftlich vergleichbaren Vorgängen für Investitionen						
	<b>Summe</b>					<b>-5.041</b>	<b>-5.041</b>
	<b>Saldo (Einzahlungen ./ Auszahlungen)</b>					<b>-5.041</b>	<b>-5.041</b>

## Haushaltsplan 2022 Stadt Usingen

<b>Produktbeschreibung</b>		
<b>Produkt 11106 Finanzverwaltung</b>		
Stadt Usingen		
<b>Produktbereich</b>	01	Innere Verwaltung
<b>Produktgruppe</b>	111	Verwaltungssteuerung/Service
<b>Produkt</b>	11106	Finanzverwaltung
<b>Pflichtaufgaben</b>	Ja	
<b>Rechtsbindungsgrad</b>	Muss	
<b>Verantwortliche Organisationseinheit</b>	Kämmerei	
<b>Verantwortliche Person(en)</b>	Sebastian Knull	
<b>Auftragsgrundlage</b>	HGO, GemHvO-Doppik, GemKvO, Beschlüsse, Handlungsanweisungen und Empfehlungen der städtischen Gremien sowie des Bürgermeisters.	
<b>Zielgruppe</b>	Städtische Gremien, Mitarbeiter/innen der Stadtverwaltung, Banken, Ministerien, in Usingen tätige oder ansässige Unternehmen, Bürgerinnen und Bürger der Stadt.	
<b>Kurzbeschreibung</b>	Haushaltsplanung, Investitions- und Finanzplanung, Budgetierung, Überwachung und Steuerung des Haushaltsvollzuges, Anlagenbuchhaltung, Controlling, Berichtswesen, Schuldenmanagement,	
<b>Allgemeine Ziele</b>	Stete Zahlungsfähigkeit, Stete Berichtsfähigkeit, Uneingeschränkte Testierung der Jahresabschlüsse.	

## Sachstand Prüfung von Jahresabschlüssen durch das Rechnungsprüfungsamt des Hochtaunuskreises

Stand: 02.07.2021

Kommune	2008	2009-2011	2012	2013	2014	2015	2016	2017	2018	2019	2020
Hochtaunuskreis	Bericht	Bericht	Bericht	Bericht	Bericht	Bericht	Bericht	Berichtsentwurf	in Prüfung	vorgelegt	offen
Friedrichsdorf		Bericht	in Prüfung	vorgelegt	vorgelegt	vorgelegt	vorgelegt	vorgelegt	vorgelegt	vorgelegt	offen
Glashütten		Bericht	Bericht	Bericht	Bericht	Bericht	Bericht	Bericht	Bericht	Berichtsentwurf	vorgelegt
Grävenwiesbach		Bericht	Bericht	in Prüfung	in Prüfung	in Prüfung	in Prüfung	in Prüfung	in Prüfung	in Prüfung	offen
Königstein		Bericht	Bericht	Bericht	Bericht	Bericht	Bericht	Bericht	in Prüfung	vorgelegt	offen
Kronberg		Bericht	Bericht	in Prüfung	in Prüfung	in Prüfung	in Prüfung	in Prüfung	in Prüfung	offen	offen
Neu-Anspach		Bericht	Bericht	Bericht	Bericht	Bericht	Bericht	Bericht	Bericht	Bericht	vorgelegt
Oberursel		Bericht	Bericht	Bericht	Bericht	Bericht	Bericht	Bericht	Bericht	in Prüfung	vorgelegt
Schmitten		Bericht	Bericht	Bericht	Bericht	Bericht	Bericht	in Prüfung	offen	offen	offen
Steinbach	in Prüfung	offen	offen	offen	offen	offen	offen	offen	offen	offen	offen
Usingen		Bericht	Bericht	Bericht	Bericht	Bericht	Bericht	Bericht	Bericht	in Prüfung	in Prüfung
Wehrheim		Bericht	Bericht	Bericht	Bericht	Bericht	Bericht	Bericht	Bericht	in Prüfung	offen
Weilrod		Bericht	Bericht	Bericht	Bericht	Bericht	Bericht	Bericht	in Prüfung	offen	offen

Zweckverband	2009-2011	2012	2013	2014	2015	2016	2017	2018	2019	2020
Naturpark Taunus	Bericht	Bericht		Bericht	Bericht	Bericht	Bericht	Bericht	Bericht	in Prüfung
Feldberghof	Bericht	Bericht	Bericht	Bericht	Bericht	Bericht	Bericht	Bericht	Berichtsentwurf	offen
AWV Oberes Erlenbachtal	B./in Pr./in Pr.	offen	offen	offen	offen	offen	offen	offen	offen	offen
AWV Oberes Weital	in Pr./v./offen	offen	offen	offen	offen	offen	offen	offen	offen	offen
WBV Wilhelmsdorf			Bericht	Bericht	Bericht	Bericht	Bericht	Bericht	Bericht	offen
Feldwege- und Grabenunterh.verb.	Berichtsentwurf	Berichtsentwurf	Berichtsentwurf	Berichtsentwurf	Berichtsentwurf	Berichtsentwurf	Berichtsentwurf	Berichtsentwurf	offen	offen

## Übersicht

	Jahresabschlüsse seit EB						
	1	2	3	4	5	6	7
	insgesamt	davon fällig	vorgelegt	Vorlagestau [2 - 3]	in Arbeit	geprüft	Prüfungstau [3 - (5+6)]
Kreis	14	13	13	0	2	10	1
Städte und Gemeinden	145	133	122	11	23	88	11
Zweckverbände	67	61	44	17	15	28	1
<b>Summen</b>	<b>226</b>	<b>207</b>	<b>179</b>	<b>28</b>	<b>40</b>	<b>126</b>	<b>13</b>

## Erläuterungen

Jeder Jahresabschluss durchläuft folgende Status: offen, vorgelegt, in Prüfung, Pr(üfung) abgeschl(ossen), Berichtsentwurf, Bericht.  
Nach Abschluss der Prüfung wird der Verwaltung ein Berichtsentwurf zugeleitet. Die Verwaltung hat die Möglichkeit Stellung zu nehmen.  
Sofern von der Verwaltung gewünscht, werden Stellungnahmen, die nicht zu Änderungen des Entwurfs führten, in den endgültigen Bericht aufgenommen.

Zu in Arbeit zählen: in Prüfung, Prüfung abgeschlossen, Berichtsentwurf; geprüft sind Jahresabschlüsse mit Status Bericht.

## Haushaltsplan 2022 Stadt Usingen

<b>Teilergebnishaushalt Produkt 11106 Finanzverwaltung</b>							
Stadt Usingen							
Nr	Bezeichnung	Ergebnis des Jahresabschlusses 2020	2021	2022	2023	2024	2025
	<b>Ordentliche Erträge</b>						
01	Privatrechtliche Leistungsentgelte						
02	Öffentlich-rechtliche Leistungsentgelte						
03	Kostensersatzleistungen und -erstattungen	-322.907	-295.000	-290.000	-295.800	-301.716	-307.750
04	Bestandsveränderungen und aktivierte Eigenleistungen						
05	Steuern und steuerähnliche Erträge einschl. Erträge aus gesetzlichen Umlagen						
06	Erträge aus Transferleistungen						
07	Erträge aus Zuweisungen und Zuschüssen für lfd. Zwecke und allgemeine Umlagen						
08	Erträge aus der Auflösung von Sonderposten aus Investitionszuweisungen, -zuschüssen und Investitionsbeiträgen						
09	Sonstige ordentliche Erträge	-454	-477	-480	-490	-500	-510
<b>10</b>	<b>Summe der ordentlichen Erträge (Nr. 1 bis 9)</b>	<b>-323.361</b>	<b>-295.477</b>	<b>-290.480</b>	<b>-296.290</b>	<b>-302.216</b>	<b>-308.260</b>
	<b>Ordentliche Aufwendungen</b>						
11	Personalaufwendungen	259.920	279.909	295.756	301.672	307.706	313.860
12	Versorgungsaufwendungen	109.730	56.822	48.813	50.129	51.505	52.919
13	Aufwendungen für Sach- und Dienstleistungen	114.163	114.175	31.090	31.401	31.715	32.032
14	Abschreibungen						
15	Aufwendungen für Zuweisungen und Zuschüsse sowie besondere Finanzaufwendungen						
16	Steueraufwendungen einschl. Aufwendungen aus gesetzlichen Umlageverpflichtungen						
17	Transferaufwendungen						
18	Sonstige ordentliche Aufwendungen						
<b>19</b>	<b>Summe der ordentlichen Aufwendungen (Nr. 11 bis 18)</b>	<b>483.813</b>	<b>450.906</b>	<b>375.659</b>	<b>383.202</b>	<b>390.926</b>	<b>398.811</b>
<b>20</b>	<b>Verwaltungsergebnis (Nr. 10 ./ Nr. 19)</b>	<b>160.452</b>	<b>155.429</b>	<b>85.179</b>	<b>86.912</b>	<b>88.710</b>	<b>90.551</b>
21	Finanzerträge						
22	Finanzaufwendungen						
<b>23</b>	<b>Finanzergebnis (Nr. 21 bis Nr. 22)</b>						
<b>24</b>	<b>Ordentliches Ergebnis (Verwaltungsergebnis und Finanzergebnis Nr. 20 und Nr. 23)</b>	<b>160.452</b>	<b>155.429</b>	<b>85.179</b>	<b>86.912</b>	<b>88.710</b>	<b>90.551</b>
25	Außerordentliche Erträge						
26	Außerordentliche Aufwendungen						
<b>27</b>	<b>Außerordentliches Ergebnis (Nr. 25 ./ Nr. 26)</b>						
<b>28</b>	<b>Jahresergebnis vor internen Leistungsbeziehungen (ordentliches Ergebnis und außerordentliches Ergebnis Nr. 24 und Nr. 27)</b>	<b>160.452</b>	<b>155.429</b>	<b>85.179</b>	<b>86.912</b>	<b>88.710</b>	<b>90.551</b>
29	Erlöse der internen Leistungsbeziehungen	-166.690	-208.294	-186.499	-188.364	-190.248	-192.150
30	Kosten der internen Leistungsbeziehungen	59.847	61.730	81.580	70.458	70.812	71.440
<b>31</b>	<b>Ergebnis der internen Leistungsbeziehungen</b>	<b>-106.843</b>	<b>-146.564</b>	<b>-104.919</b>	<b>-117.906</b>	<b>-119.436</b>	<b>-120.710</b>
<b>32</b>	<b>Jahresergebnis nach internen Leistungsbeziehungen</b>	<b>53.609</b>	<b>8.865</b>	<b>-19.740</b>	<b>-30.994</b>	<b>-30.726</b>	<b>-30.159</b>

**Teilergebnishaushalt Produkt 11106 Finanzverwaltung**

Stadt Usingen

**Erläuterungen**

**Erläuterungen zu Gliederung 03**

IKZ Kostenerstattungen für die Kämmerei von Neu-Anspach und Glashütten

**Erläuterungen zu Gliederung 11**

Höhergruppierungen durch die Erweiterungen der IKZ und Rückkehr aus Elternzeit

**Erläuterungen zu Gliederung 13**

Die größten Positionen sind:

- Kosten ekom21 für die Finanzsoftware newssystem7 & Rechnungsworkflow (80.970 €)
- Prüfgebühren Jahresabschlüsse (17.710 €)

## Haushaltsplan 2022 Stadt Usingen

Teilfinanzhaushalt Produkt 11106 Finanzverwaltung							
Stadt Usingen							
		Haushaltsansatz			Investitions- und Investitionsförderungsmaßnahmen		
Nr.	Bezeichnung	2022	Verpflichtungs-ermächtigungen	2021	Ergebnis des Jahresabschlusses 2020	Gesamt-auszahlungs-bedarf	davon bisher bereitgestellt
	<b>Einzahlungen aus Investitionstätigkeit</b>						
20	+ Einz. aus Investitionszuweis. und -zuschüssen sowie aus Investitionsbeiträgen						
21	+ Einz. aus Abgängen von Vermögensgegenständen des Sachanlagevermögens und des immateriellen Anlagevermögens						
22	+ Einz. aus Abgängen von Vermögensgegenständen des Finanzanlagevermögens						
	<b>Einzahlungen aus Finanzierungstätigkeit</b>						
31	+ Einz. aus der Aufnahme v. Krediten und wirtschaftlich vergleichbaren Vorgängen für Investitionen						
	<b>Summe</b>						
	<b>Auszahlungen aus Investitionstätigkeit</b>						
24	- Ausz. für den Erwerb von Grundstücken und Gebäuden						
25	- Ausz. für Baumaßnahmen						
26	- Ausz. für Investitionen in das sonstige Sachanlagevermögen und immaterielle Anlagevermögen davon: Ausz. aus gewährten Investitionszuweisungen und -zuschüssen						
27	- Ausz. für Investitionen in das Finanzanlagevermögen					-1.874	-1.874
	<b>Auszahlungen aus Finanzierungstätigkeit</b>						
32	- Ausz. für die Tilgung von Krediten und wirtschaftlich vergleichbaren Vorgängen für Investitionen						
	<b>Summe</b>					-1.874	-1.874
	<b>Saldo (Einzahlungen ./ Auszahlungen)</b>					-1.874	-1.874

## Haushaltsplan 2022 Stadt Usingen

<b>Produktbeschreibung</b>		
<b>Produkt 11107 Kassen-, Rechnungs- u. Vollstreckungswesen</b>		
Stadt Usingen		
<b>Produktbereich</b>	01	Innere Verwaltung
<b>Produktgruppe</b>	111	Verwaltungssteuerung/Service
<b>Produkt</b>	11107	Kassen-, Rechnungs- u. Vollstreckungswesen
<b>Pflichtaufgaben</b>	Ja	
<b>Rechtsbindungsgrad</b>	Muss	
<b>Verantwortliche Organisationseinheit</b>	Stadtkasse und Vollstreckung	
<b>Verantwortliche Person(en)</b>	Sascha Herr	
<b>Auftragsgrundlage</b>	Beschlüsse bzw. Handlungsanweisungen/-empfehlungen der städtischen Gremien sowie des Bürgermeisters. Pflichtaufgaben nach dem GemKVO.	
<b>Zielgruppe</b>	Für die Stadt tätige Unternehmen, Bürgerinnen und Bürger der Stadt.	
<b>Kurzbeschreibung</b>	Abwicklung des gesamten Zahlungsverkehrs, Beitreibung öffentlich-rechtlicher Geldforderungen, Mahnung- und Vollstreckungswesen.	
<b>Allgemeine Ziele</b>	Funktionierendes Controlling, Forderungen sind zu 98 % ohne Folgekosten beigetrieben. Mahn- und Vollstreckungswesen ist wirtschaftlich.	



## Haushaltsplan 2022 Stadt Usingen

Teilergebnishaushalt Produkt 11107 Kassen-, Rechnungs- u. Vollstreckungswesen							
Stadt Usingen							
Nr	Bezeichnung	Ergebnis des Jahresabschlusses 2020	2021	2022	2023	2024	2025
	<b>Ordentliche Erträge</b>						
01	Privatrechtliche Leistungsentgelte						
02	Öffentlich-rechtliche Leistungsentgelte	-38.690	-43.700	-43.200	-38.970	-39.749	-40.541
03	Kostensersatzleistungen und -erstattungen	-139.098	-45.000	-132.000	-132.470	-135.119	-137.821
04	Bestandsveränderungen und aktivierte Eigenleistungen						
05	Steuern und steuerähnliche Erträge einschl. Erträge aus gesetzlichen Umlagen						
06	Erträge aus Transferleistungen						
07	Erträge aus Zuweisungen und Zuschüssen für lfd. Zwecke und allgemeine Umlagen						
08	Erträge aus der Auflösung von Sonderposten aus Investitionszuweisungen, -zuschüssen und Investitionsbeiträgen						
09	Sonstige ordentliche Erträge	-227	-227	-230	-235	-240	-245
<b>10</b>	<b>Summe der ordentlichen Erträge (Nr. 1 bis 9)</b>	<b>-178.015</b>	<b>-88.927</b>	<b>-175.430</b>	<b>-171.675</b>	<b>-175.108</b>	<b>-178.607</b>
	<b>Ordentliche Aufwendungen</b>						
11	Personalaufwendungen	247.130	267.156	259.551	264.742	270.037	275.437
12	Versorgungsaufwendungen	21.674	34.619	34.098	34.780	35.476	36.186
13	Aufwendungen für Sach- und Dienstleistungen	6.435	22.980	18.060	13.132	13.264	13.397
14	Abschreibungen	1.264	13	4.850	4.780	3.580	2.870
15	Aufwendungen für Zuweisungen und Zuschüsse sowie besondere Finanzaufwendungen	5.630	6.500	6.000	6.060	6.121	6.182
16	Steueraufwendungen einschl. Aufwendungen aus gesetzlichen Umlageverpflichtungen						
17	Transferaufwendungen						
18	Sonstige ordentliche Aufwendungen						
<b>19</b>	<b>Summe der ordentlichen Aufwendungen (Nr. 11 bis 18)</b>	<b>282.132</b>	<b>331.268</b>	<b>322.559</b>	<b>323.494</b>	<b>328.478</b>	<b>334.072</b>
<b>20</b>	<b>Verwaltungsergebnis (Nr. 10 ./ Nr. 19)</b>	<b>104.117</b>	<b>242.341</b>	<b>147.129</b>	<b>151.819</b>	<b>153.370</b>	<b>155.465</b>
21	Finanzerträge	-22.958	-27.500	-27.010	-27.550	-28.101	-28.663
22	Finanzaufwendungen	61					
<b>23</b>	<b>Finanzergebnis (Nr. 21 bis Nr. 22)</b>	<b>-22.897</b>	<b>-27.500</b>	<b>-27.010</b>	<b>-27.550</b>	<b>-28.101</b>	<b>-28.663</b>
<b>24</b>	<b>Ordentliches Ergebnis (Verwaltungsergebnis und Finanzergebnis Nr. 20 und Nr. 23)</b>	<b>81.220</b>	<b>214.841</b>	<b>120.119</b>	<b>124.269</b>	<b>125.269</b>	<b>126.802</b>
25	Außerordentliche Erträge	-251					
26	Außerordentliche Aufwendungen						
<b>27</b>	<b>Außerordentliches Ergebnis (Nr. 25 ./ Nr. 26)</b>	<b>-251</b>					
<b>28</b>	<b>Jahresergebnis vor internen Leistungsbeziehungen (ordentliches Ergebnis und außerordentliches Ergebnis Nr. 24 und Nr. 27)</b>	<b>80.969</b>	<b>214.841</b>	<b>120.119</b>	<b>124.269</b>	<b>125.269</b>	<b>126.802</b>
29	Erlöse der internen Leistungsbeziehungen	-94.472	-398.777	-130.959	-132.269	-133.591	-134.927
30	Kosten der internen Leistungsbeziehungen	39.041	81.920	62.800	54.445	54.733	55.225
<b>31</b>	<b>Ergebnis der internen Leistungsbeziehungen</b>	<b>-55.431</b>	<b>-316.857</b>	<b>-68.159</b>	<b>-77.824</b>	<b>-78.858</b>	<b>-79.702</b>
<b>32</b>	<b>Jahresergebnis nach internen Leistungsbeziehungen</b>	<b>25.538</b>	<b>-102.016</b>	<b>51.960</b>	<b>46.445</b>	<b>46.411</b>	<b>47.100</b>

**Teilergebnishaushalt Produkt 11107 Kassen-, Rechnungs- u. Vollstreckungswesen**

Stadt Usingen

**Erläuterungen**

**Erläuterungen zu Gliederung 02**

- Kostenerstattungen Amtshilfeersuchen GEZ und IHK
- Kostenerstattungen für Zwangsversteigerungen

**Erläuterungen zu Gliederung 03**

IKZ Kostenerstattungen für die Kasse von Neu-Anspach und Glashütten sowie Abrechnung des Vollstreckungsbezirks.

**Erläuterungen zu Gliederung 11**

Höhergruppierungen durch die Erweiterungen der IKZ

**Erläuterungen zu Gliederung 13**

Hierunter fallen:

- Kosten ekom21 Module und Supporttage
- Bankgebühren
- Aufwendungen für Zwangsversteigerungen
- Kassenprüfgebühren

**Erläuterungen zu Gliederung 21**

Die größten Positionen sind:

- Versäumnis- und Verspätungszuschläge
- Mahngebühren
- Erstattungen aus Rücklastschriften

## Haushaltsplan 2022 Stadt Usingen

<b>Teilfinanzhaushalt Produkt 11107 Kassen-, Rechnungs- u. Vollstreckungswesen</b>							
Stadt Usingen							
		Haushaltsansatz			Investitions- und Investitionsförderungsmaßnahmen		
Nr.	Bezeichnung	2022	Verpflichtungs-ermächtigungen	2021	Ergebnis des Jahresabschlusses 2020	Gesamt-auszahlungs-bedarf	davon bisher bereitgestellt
	<b>Einzahlungen aus Investitionstätigkeit</b>						
20	+ Einz. aus Investitionszuweis. und -zuschüssen sowie aus Investitionsbeiträgen						
21	+ Einz. aus Abgängen von Vermögensgegenständen des Sachanlagevermögens und des immateriellen Anlagevermögens						
22	+ Einz. aus Abgängen von Vermögensgegenständen des Finanzanlagevermögens						
	<b>Einzahlungen aus Finanzierungstätigkeit</b>						
31	+ Einz. aus der Aufnahme v. Krediten und wirtschaftlich vergleichbaren Vorgängen für Investitionen						
	<b>Summe</b>						
	<b>Auszahlungen aus Investitionstätigkeit</b>						
24	- Ausz. für den Erwerb von Grundstücken und Gebäuden						
25	- Ausz. für Baumaßnahmen						
26	- Ausz. für Investitionen in das sonstige Sachanlagevermögen und immaterielle Anlagevermögen davon: Ausz. aus gewährten Investitionszuweisungen und -zuschüssen						
27	- Ausz. für Investitionen in das Finanzanlagevermögen						
	<b>Auszahlungen aus Finanzierungstätigkeit</b>						
32	- Ausz. für die Tilgung von Krediten und wirtschaftlich vergleichbaren Vorgängen für Investitionen						
	<b>Summe</b>						
	<b>Saldo (Einzahlungen ./ . Auszahlungen)</b>						

## Haushaltsplan 2022 Stadt Usingen

<b>Produktbeschreibung</b>		
<b>Produkt 11108 Kommunale Steuern</b>		
Stadt Usingen		
<b>Produktbereich</b>	01	Innere Verwaltung
<b>Produktgruppe</b>	111	Verwaltungssteuerung/Service
<b>Produkt</b>	11108	Kommunale Steuern
<b>Pflichtaufgaben</b>	Ja	
<b>Rechtsbindungsgrad</b>	Muss	
<b>Verantwortliche Organisationseinheit</b>	Steuerverwaltung	
<b>Verantwortliche Person(en)</b>	Sascha Herr	
<b>Auftragsgrundlage</b>	Beschlüsse bzw. Handlungsanweisungen/-empfehlungen der städtischen Gremien sowie des Bürgermeisters. Satzungen der Stadt sowie die jährliche Haushaltssatzung und deren Festlegungen, die Abgabenordnung etc.	
<b>Zielgruppe</b>	In Usingen ansässige Unternehmen sowie Bürgerinnen und Bürger der Stadt.	
<b>Kurzbeschreibung</b>	Veranlagung von kommunalen Steuern	
<b>Allgemeine Ziele</b>	Ermittlung einer Widerspruchsquote anhand der bisherigen Zahlen, die neuerdings ermittelt wurden.	

## Haushaltsplan 2022 Stadt Usingen

Teilergebnishaushalt Produkt 11108 Kommunale Steuern							
Stadt Usingen							
Nr	Bezeichnung	Ergebnis des Jahresabschlusses 2020	2021	2022	2023	2024	2025
	<b>Ordentliche Erträge</b>						
01	Privatrechtliche Leistungsentgelte						
02	Öffentlich-rechtliche Leistungsentgelte	-40	-50	-50	-51	-52	-53
03	Kostensersatzleistungen und -erstattungen	-85.783	-31.852	-84.910	-86.609	-88.341	-90.108
04	Bestandsveränderungen und aktivierte Eigenleistungen						
05	Steuern und steuerähnliche Erträge einschl. Erträge aus gesetzlichen Umlagen						
06	Erträge aus Transferleistungen						
07	Erträge aus Zuweisungen und Zuschüssen für lfd. Zwecke und allgemeine Umlagen						
08	Erträge aus der Auflösung von Sonderposten aus Investitionszuweisungen, -zuschüssen und Investitionsbeiträgen						
09	Sonstige ordentliche Erträge						
<b>10</b>	<b>Summe der ordentlichen Erträge (Nr. 1 bis 9)</b>	<b>-85.823</b>	<b>-31.902</b>	<b>-84.960</b>	<b>-86.660</b>	<b>-88.393</b>	<b>-90.161</b>
	<b>Ordentliche Aufwendungen</b>						
11	Personalaufwendungen	123.090	122.835	148.306	151.272	154.297	157.383
12	Versorgungsaufwendungen	8.495	8.606	10.900	11.118	11.340	11.566
13	Aufwendungen für Sach- und Dienstleistungen	6.593	8.750	9.350	9.428	9.507	9.586
14	Abschreibungen	179		180	180	180	140
15	Aufwendungen für Zuweisungen und Zuschüsse sowie besondere Finanzaufwendungen						
16	Steueraufwendungen einschl. Aufwendungen aus gesetzlichen Umlageverpflichtungen						
17	Transferaufwendungen						
18	Sonstige ordentliche Aufwendungen						
<b>19</b>	<b>Summe der ordentlichen Aufwendungen (Nr. 11 bis 18)</b>	<b>138.358</b>	<b>140.191</b>	<b>168.736</b>	<b>171.998</b>	<b>175.324</b>	<b>178.675</b>
<b>20</b>	<b>Verwaltungsergebnis (Nr. 10 ./ Nr. 19)</b>	<b>52.535</b>	<b>108.289</b>	<b>83.776</b>	<b>85.338</b>	<b>86.931</b>	<b>88.514</b>
21	Finanzerträge						
22	Finanzaufwendungen						
<b>23</b>	<b>Finanzergebnis (Nr. 21 bis Nr. 22)</b>						
<b>24</b>	<b>Ordentliches Ergebnis (Verwaltungsergebnis und Finanzergebnis Nr. 20 und Nr. 23)</b>	<b>52.535</b>	<b>108.289</b>	<b>83.776</b>	<b>85.338</b>	<b>86.931</b>	<b>88.514</b>
25	Außerordentliche Erträge						
26	Außerordentliche Aufwendungen						
<b>27</b>	<b>Außerordentliches Ergebnis (Nr. 25 ./ Nr. 26)</b>						
<b>28</b>	<b>Jahresergebnis vor internen Leistungsbeziehungen (ordentliches Ergebnis und außerordentliches Ergebnis Nr. 24 und Nr. 27)</b>	<b>52.535</b>	<b>108.289</b>	<b>83.776</b>	<b>85.338</b>	<b>86.931</b>	<b>88.514</b>
29	Erlöse der internen Leistungsbeziehungen	-67.969		-95.727	-96.684	-97.651	-98.628
30	Kosten der internen Leistungsbeziehungen	43.239	11.750	82.980	77.700	78.315	79.056
<b>31</b>	<b>Ergebnis der internen Leistungsbeziehungen</b>	<b>-24.730</b>	<b>11.750</b>	<b>-12.747</b>	<b>-18.984</b>	<b>-19.336</b>	<b>-19.572</b>
<b>32</b>	<b>Jahresergebnis nach internen Leistungsbeziehungen</b>	<b>27.805</b>	<b>120.039</b>	<b>71.029</b>	<b>66.354</b>	<b>67.595</b>	<b>68.942</b>

**Teilergebnishaushalt Produkt 11108 Kommunale Steuern**

Stadt Usingen

**Erläuterungen**

**Erläuterungen zu Gliederung 02**

Ersatzhundemarken

**Erläuterungen zu Gliederung 03**

Kostenerstattungen im Rahmen der IKZ Veranlagung Neu-Anspach

**Erläuterungen zu Gliederung 11**

Höhergruppierungen und Rückkehr aus Elternzeit

**Erläuterungen zu Gliederung 13**

- Kosten ekom21 EDV Kosten & Bescheidkuvertierung
- Porto für Steuerbescheide

## Haushaltsplan 2022 Stadt Usingen

<b>Teilfinanzhaushalt Produkt 11108 Kommunale Steuern</b>							
Stadt Usingen							
		Haushaltsansatz			Investitions- und Investitionsförderungsmaßnahmen		
Nr.	Bezeichnung	2022	Verpflichtungs-ermächtigungen	2021	Ergebnis des Jahresabschlusses 2020	Gesamt-auszahlungs-bedarf	davon bisher bereitgestellt
	<b>Einzahlungen aus Investitionstätigkeit</b>						
20	+ Einz. aus Investitionszuweis. und -zuschüssen sowie aus Investitionsbeiträgen						
21	+ Einz. aus Abgängen von Vermögensgegenständen des Sachanlagevermögens und des immateriellen Anlagevermögens						
22	+ Einz. aus Abgängen von Vermögensgegenständen des Finanzanlagevermögens						
	<b>Einzahlungen aus Finanzierungstätigkeit</b>						
31	+ Einz. aus der Aufnahme v. Krediten und wirtschaftlich vergleichbaren Vorgängen für Investitionen						
	<b>Summe</b>						
	<b>Auszahlungen aus Investitionstätigkeit</b>						
24	- Ausz. für den Erwerb von Grundstücken und Gebäuden						
25	- Ausz. für Baumaßnahmen						
26	- Ausz. für Investitionen in das sonstige Sachanlagevermögen und immaterielle Anlagevermögen davon: Ausz. aus gewährten Investitionszuweisungen und -zuschüssen				-894	-710	-710
27	- Ausz. für Investitionen in das Finanzanlagevermögen						
	<b>Auszahlungen aus Finanzierungstätigkeit</b>						
32	- Ausz. für die Tilgung von Krediten und wirtschaftlich vergleichbaren Vorgängen für Investitionen						
	<b>Summe</b>				<b>-894</b>	<b>-710</b>	<b>-710</b>
	<b>Saldo (Einzahlungen ./ . Auszahlungen)</b>				<b>-894</b>	<b>-710</b>	<b>-710</b>

## Haushaltsplan 2022 Stadt Usingen

<b>Produktbeschreibung</b>		
<b>Produkt 11109 Grundstücks- und Beitragswesen</b>		
Stadt Usingen		
<b>Produktbereich</b>	01	Innere Verwaltung
<b>Produktgruppe</b>	111	Verwaltungssteuerung/Service
<b>Produkt</b>	11109	Grundstücks- und Beitragswesen
<b>Pflichtaufgaben</b>	Ja	
<b>Rechtsbindungsgrad</b>	Muss	
<b>Verantwortliche Organisationseinheit</b>	Bauamt	
<b>Verantwortliche Person(en)</b>	Petra Reuter	
<b>Auftragsgrundlage</b>	Im Wesentlichen das Baugesetzbuch, das Hess. Kommunale Abgabengesetz sowie die städtischen Satzungen.	
<b>Zielgruppe</b>	Bürgerinnen und Bürger der Stadt, Grundstückseigentümer.	
<b>Kurzbeschreibung</b>	Pacht- und Mietwesen, An- und Verkauf von Grundstücken, Beitragsveranlagung und Bescheiderstellung.	
<b>Allgemeine Ziele</b>	Deckung des städtischen Aufwands für Erschließungs-, Wasser- und Abwasseranlagen. Sicherung und Ausbau kommunaler immobilier Vermögenswerte. Bodenbevorratung zur Realisierung von öffentlichen Bauvorhaben. Ankauf von Waldflächen.	



## Haushaltsplan 2022 Stadt Usingen

Teilergebnishaushalt Produkt 11109 Grundstücks- und Beitragswesen							
Stadt Usingen							
Nr	Bezeichnung	Ergebnis des Jahresabschlusses 2020	2021	2022	2023	2024	2025
	<b>Ordentliche Erträge</b>						
01	Privatrechtliche Leistungsentgelte	-140.683	-136.321	-156.031	-159.152	-162.335	-165.582
02	Öffentlich-rechtliche Leistungsentgelte						
03	Kostensersatzleistungen und -erstattungen	-1.822					
04	Bestandsveränderungen und aktivierte Eigenleistungen						
05	Steuern und steuerähnliche Erträge einschl. Erträge aus gesetzlichen Umlagen	-2.021					
06	Erträge aus Transferleistungen						
07	Erträge aus Zuweisungen und Zuschüssen für lfd. Zwecke und allgemeine Umlagen						
08	Erträge aus der Auflösung von Sonderposten aus Investitionszuweisungen, -zuschüssen und Investitionsbeiträgen						
09	Sonstige ordentliche Erträge	-52.762	-155				
<b>10</b>	<b>Summe der ordentlichen Erträge (Nr. 1 bis 9)</b>	<b>-197.287</b>	<b>-136.476</b>	<b>-156.031</b>	<b>-159.152</b>	<b>-162.335</b>	<b>-165.582</b>
	<b>Ordentliche Aufwendungen</b>						
11	Personalaufwendungen	58.038	104.767	52.879	53.937	55.015	56.116
12	Versorgungsaufwendungen	54.223	34.698	28.873	30.539	32.385	34.368
13	Aufwendungen für Sach- und Dienstleistungen	42.639	51.606	54.080	54.220	39.613	40.012
14	Abschreibungen	487	487	487	490	490	490
15	Aufwendungen für Zuweisungen und Zuschüsse sowie besondere Finanzaufwendungen	47.584		5.000	5.050	5.101	5.152
16	Steueraufwendungen einschl. Aufwendungen aus gesetzlichen Umlageverpflichtungen						
17	Transferaufwendungen						
18	Sonstige ordentliche Aufwendungen	5.085	6.000	5.160	5.212	5.264	5.317
<b>19</b>	<b>Summe der ordentlichen Aufwendungen (Nr. 11 bis 18)</b>	<b>208.056</b>	<b>197.558</b>	<b>146.479</b>	<b>149.448</b>	<b>137.868</b>	<b>141.455</b>
<b>20</b>	<b>Verwaltungsergebnis (Nr. 10 ./ Nr. 19)</b>	<b>10.769</b>	<b>61.082</b>	<b>-9.552</b>	<b>-9.704</b>	<b>-24.467</b>	<b>-24.127</b>
21	Finanzerträge						
22	Finanzaufwendungen						
<b>23</b>	<b>Finanzergebnis (Nr. 21 bis Nr. 22)</b>						
<b>24</b>	<b>Ordentliches Ergebnis (Verwaltungsergebnis und Finanzergebnis Nr. 20 und Nr. 23)</b>	<b>10.769</b>	<b>61.082</b>	<b>-9.552</b>	<b>-9.704</b>	<b>-24.467</b>	<b>-24.127</b>
25	Außerordentliche Erträge	-122.044					
26	Außerordentliche Aufwendungen						
<b>27</b>	<b>Außerordentliches Ergebnis (Nr. 25 ./ Nr. 26)</b>	<b>-122.044</b>					
<b>28</b>	<b>Jahresergebnis vor internen Leistungsbeziehungen (ordentliches Ergebnis und außerordentliches Ergebnis Nr. 24 und Nr. 27)</b>	<b>-111.275</b>	<b>61.082</b>	<b>-9.552</b>	<b>-9.704</b>	<b>-24.467</b>	<b>-24.127</b>
29	Erlöse der internen Leistungsbeziehungen	-276					
30	Kosten der internen Leistungsbeziehungen	27.886	40.950	31.500	29.247	29.446	29.726
<b>31</b>	<b>Ergebnis der internen Leistungsbeziehungen</b>	<b>27.610</b>	<b>40.950</b>	<b>31.500</b>	<b>29.247</b>	<b>29.446</b>	<b>29.726</b>
<b>32</b>	<b>Jahresergebnis nach internen Leistungsbeziehungen</b>	<b>-83.665</b>	<b>102.032</b>	<b>21.948</b>	<b>19.543</b>	<b>4.979</b>	<b>5.599</b>

**Teilergebnishaushalt Produkt 11109 Grundstücks- und Beitragswesen**

Stadt Usingen

**Erläuterungen**

**Erläuterungen zu Gliederung 01**

Die größten Positionen sind:

- Pacht Waldzeltplatz (56.000 €)
- Pacht aus Überlassung von sonstigen Grundstücken (47.000 €)
- Pachtzins Solarpark (36.000 €)

**Erläuterungen zu Gliederung 11**

Verlagerung Personalanteile zu 111110

**Erläuterungen zu Gliederung 13**

Die größten Positionen sind:

- Mitgliedsbeitrag Waldzeltplatzverein (23.480 €)
- Vermessungskosten im Zuge von Grundstücksgeschäften
- Sachverständigenkosten für Vermessungen und Umlegungsverfahren

**Erläuterungen zu Gliederung 15**

Zuschuss zur Ertüchtigung der Minigolfanlage  
-mit Sperrvermerk

**Erläuterungen zu Gliederung 18**

Grundsteuer

## Haushaltsplan 2022 Stadt Usingen

Teilfinanzhaushalt Produkt 11109 Grundstücks- und Beitragswesen							
Stadt Usingen							
Nr.	Bezeichnung	Haushaltsansatz			Ergebnis des Jahresabschlusses 2020	Investitions- und Investitionsförderungsmaßnahmen	
		2022	Verpflichtungsermächtigungen	2021		Gesamtauszahlungsbedarf	davon bisher bereitgestellt
	<b>Einzahlungen aus Investitionstätigkeit</b>						
20	+ Einz. aus Investitionszuweis. und -zuschüssen sowie aus Investitionsbeiträgen	675.200					
21	+ Einz. aus Abgängen von Vermögensgegenständen des Sachanlagevermögens und des immateriellen Anlagevermögens				210.601		
22	+ Einz. aus Abgängen von Vermögensgegenständen des Finanzanlagevermögens						
	<b>Einzahlungen aus Finanzierungstätigkeit</b>						
31	+ Einz. aus der Aufnahme v. Krediten und wirtschaftlich vergleichbaren Vorgängen für Investitionen						
	<b>Summe</b>	<b>675.200</b>			<b>210.601</b>		
	<b>Auszahlungen aus Investitionstätigkeit</b>						
24	- Ausz. für den Erwerb von Grundstücken und Gebäuden (Verpflichtungsermächtigungen)	-200.000	-12.600.000	-300.000	-100.458	-24.632.649 (-12.600.000)	-12.032.649
25	- Ausz. für Baumaßnahmen						
26	- Ausz. für Investitionen in das sonstige Sachanlagevermögen und immaterielle Anlagevermögen davon: Ausz. aus gewährten Investitionszuweisungen und -zuschüssen						
27	- Ausz. für Investitionen in das Finanzanlagevermögen					-1.138	-1.138
	<b>Auszahlungen aus Finanzierungstätigkeit</b>						
32	- Ausz. für die Tilgung von Krediten und wirtschaftlich vergleichbaren Vorgängen für Investitionen						
	<b>Summe</b>	<b>-200.000</b>	<b>-12.600.000</b>	<b>-300.000</b>	<b>-100.458</b>	<b>-24.633.787</b> <b>(-12.600.000)</b>	<b>-12.033.787</b>
	<b>(Verpflichtungsermächtigungen)</b>						
	<b>Saldo (Einzahlungen ./ Auszahlungen)</b>	<b>475.200</b>	<b>-12.600.000</b>	<b>-300.000</b>	<b>110.143</b>	<b>-24.633.787</b> <b>(-12.600.000)</b>	<b>-12.033.787</b>
	<b>(Verpflichtungsermächtigungen)</b>						

## Haushaltsplan 2022 Stadt Usingen

### Investitionen Produkt 11109 Grundstücks- und Beitragswesen

Stadt Usingen

Nr. Bezeichnung	Ansatz 2022 €	Ansatz 2021 €	Ansatz 2023 €	Ansatz 2024 €	Ansatz 2025 €	Verpfl.- Ermächt.
111-99 Erwerb/Verkauf von Grundstücken u. Gebäuden	475.200,00	-300.000,00	-1.700.000,00	-3.800.000,00	2.650.000,00	-12.600.000,00
20 20 Einz.a.Inv.zuw.u.-zusch.s.a.Inv.beitr.	675.200,00					
21 21 Einz.a.Abg.v.Gegenst.d.Sachanlagevermögens und					9.750.000,00	
24 24 Ausz.f.d.Erwerb v.Grundstücken u.Gebäuden (Verpflichtungsermächtigungen)	-200.000,00	-300.000,00	-1.700.000,00 (-1.700.000,00)	-3.800.000,00 (-3.800.000,00)	-7.100.000,00 (-7.100.000,00)	-12.600.000,00
<i>Erläuterungen:</i>						
<b>111-99 Erwerb von Grundstücken:</b>						
<u>2022</u>						
200.000 € unvorhersehbare Grundstücksankäufe						
-675.200 € Mitfinanzierung der Infrastrukturfolgemaßnahmen für die geplante Wohnbebauung der Grundstücke "Südl. Hattsteiner Allee"						
<u>2023</u>						
100.000,00 € unvorhersehbare Grundstücksankäufe						
800.000,00 € Ankauf Grundstücke Merzhausen, Am Weiher, da die Optionsverträge zum 31.12.2023 fällig werden						
700.000,00 € Ankauf Grundstück Eschbach, Heidigkopf, da der Optionsvertrag zum 31.12.2023 fällig wird						
100.000,00 € Planungskosten für die Baugebiete in Merzhausen u. Eschbach						
<u>2024</u>						
100.000,00 € unvorhersehbare Grundstücksankäufe						
700.000,00 € Ankauf weiterer Grundstücke Eschbach, Heidigkopf						
1.500.000,00 € Beginn Erschließung Merzhausen, Am Weiher						
1.500.000,00 € Beginn Erschließung Eschbach, Heidigkopf						
<u>2025</u>						
100.000,00 € unvorhersehbare Grundstücksankäufe						
3.500.000,00 € restliche Erschließung Merzhausen, Am Weiher						
-7.750.000,00 € Einnahmen aus Grundstücksverkäufen Merzhausen, Am Weiher						
3.500.000,00 € weitere Erschließung Eschbach, Heidigkopf						
-2.000.000,00 € Einnahmen aus Grundstücksverkäufen Eschbach, Heidigkopf (wurde insgesamt mit 11,5 Mio. kalkuliert)						
<b>Gesamtsumme Auszahlungen</b>	<b>-200.000,00</b>	<b>-300.000,00</b>	<b>-1.700.000,00</b>	<b>-3.800.000,00</b>	<b>-7.100.000,00</b>	<b>-12.600.000,00</b>
<b>Gesamtsumme Einzahlungen</b>	<b>675.200,00</b>				<b>9.750.000,00</b>	
<b>Gesamtsumme</b>	<b>475.200,00</b>	<b>-300.000,00</b>	<b>-1.700.000,00</b>	<b>-3.800.000,00</b>	<b>2.650.000,00</b>	<b>-12.600.000,00</b>

## Haushaltsplan 2022 Stadt Usingen

<b>Produktbeschreibung</b>		
<b>Produkt 11110 Gebäudemanagement</b>		
Stadt Usingen		
<b>Produktbereich</b>	01	Innere Verwaltung
<b>Produktgruppe</b>	112	Gebäudemanagement allgemein
<b>Produkt</b>	11110	Gebäudemanagement
<b>Pflichtaufgaben</b>	Ja	
<b>Rechtsbindungsgrad</b>	Muss	
<b>Verantwortliche Organisationseinheit</b>	Bauamt	
<b>Verantwortliche Person(en)</b>	Jörg Singer	
<b>Auftragsgrundlage</b>	Handlungsempfehlungen und Beschlüsse der städtischen Gremien, VOB und HOAI	
<b>Zielgruppe</b>	Allgemeinheit, Bürger, Mieter, Institutionen	
<b>Kurzbeschreibung</b>	Erneuerung, Erweiterung und Unterhaltung von städtischen Gebäuden, Verwaltung und Bewirtschaftung der städtischen Gebäude.	
<b>Allgemeine Ziele</b>	Regelmäßige Kostenkontrolle bei Neben- und Bedarfskosten (Energieverbrauch, Wasser). Überwachung und Berichterstattung von Veränderungen! Regelmäßige Wartung und Instandsetzung von städtischen Immobilien zur Vermeidung von Sanierungstaus.	

## Haushaltsplan 2022 Stadt Usingen

<b>Teilergebnishaushalt Produkt 11110 Gebäudemanagement</b>							
Stadt Usingen							
Nr	Bezeichnung	Ergebnis des Jahresabschlusses 2020	2021	2022	2023	2024	2025
	<b>Ordentliche Erträge</b>						
01	Privatrechtliche Leistungsentgelte	-81.518	-105.082	-98.810	-103.336	-105.402	-106.886
02	Öffentlich-rechtliche Leistungsentgelte						
03	Kostensersatzleistungen und -erstattungen	-8.726	-9.596	-9.537	-9.728	-9.922	-10.121
04	Bestandsveränderungen und aktivierte Eigenleistungen						
05	Steuern und steuerähnliche Erträge einschl. Erträge aus gesetzlichen Umlagen						
06	Erträge aus Transferleistungen						
07	Erträge aus Zuweisungen und Zuschüssen für lfd. Zwecke und allgemeine Umlagen			-25.000	-25.000	-25.000	-25.000
08	Erträge aus der Auflösung von Sonderposten aus Investitionszuweisungen, -zuschüssen und Investitionsbeiträgen	-23.592	-23.592	-23.592	-23.920	-23.920	-23.920
09	Sonstige ordentliche Erträge	-11.323	-1.970	-9.120	-209.302	-9.488	-9.678
<b>10</b>	<b>Summe der ordentlichen Erträge (Nr. 1 bis 9)</b>	<b>-125.159</b>	<b>-140.240</b>	<b>-166.059</b>	<b>-371.286</b>	<b>-173.732</b>	<b>-175.605</b>
	<b>Ordentliche Aufwendungen</b>						
11	Personalaufwendungen	222.631	182.727	293.535	299.405	305.393	311.501
12	Versorgungsaufwendungen	40.509	26.111	38.228	39.718	41.336	43.054
13	Aufwendungen für Sach- und Dienstleistungen	436.277	185.713	255.636	506.665	413.737	410.825
14	Abschreibungen	163.286	163.409	163.289	165.520	163.990	162.460
15	Aufwendungen für Zuweisungen und Zuschüsse sowie besondere Finanzaufwendungen						
16	Steueraufwendungen einschl. Aufwendungen aus gesetzlichen Umlageverpflichtungen						
17	Transferaufwendungen						
18	Sonstige ordentliche Aufwendungen	677		390	394	398	402
<b>19</b>	<b>Summe der ordentlichen Aufwendungen (Nr. 11 bis 18)</b>	<b>863.381</b>	<b>557.960</b>	<b>751.078</b>	<b>1.011.702</b>	<b>924.854</b>	<b>928.242</b>
<b>20</b>	<b>Verwaltungsergebnis (Nr. 10 ./ Nr. 19)</b>	<b>738.222</b>	<b>417.720</b>	<b>585.019</b>	<b>640.416</b>	<b>751.122</b>	<b>752.637</b>
21	Finanzerträge						
22	Finanzaufwendungen						
<b>23</b>	<b>Finanzergebnis (Nr. 21 bis Nr. 22)</b>						
<b>24</b>	<b>Ordentliches Ergebnis (Verwaltungsergebnis und Finanzergebnis Nr. 20 und Nr. 23)</b>	<b>738.222</b>	<b>417.720</b>	<b>585.019</b>	<b>640.416</b>	<b>751.122</b>	<b>752.637</b>
25	Außerordentliche Erträge	-14.146					
26	Außerordentliche Aufwendungen	243					
<b>27</b>	<b>Außerordentliches Ergebnis (Nr. 25 ./ Nr. 26)</b>	<b>-13.904</b>					
<b>28</b>	<b>Jahresergebnis vor internen Leistungsbeziehungen (ordentliches Ergebnis und außerordentliches Ergebnis Nr. 24 und Nr. 27)</b>	<b>724.318</b>	<b>417.720</b>	<b>585.019</b>	<b>640.416</b>	<b>751.122</b>	<b>752.637</b>
29	Erlöse der internen Leistungsbeziehungen	-222.346	-233.958	-208.830	-210.923	-213.038	-215.175
30	Kosten der internen Leistungsbeziehungen	319.730	353.388	364.050	358.921	361.212	363.698
<b>31</b>	<b>Ergebnis der internen Leistungsbeziehungen</b>	<b>97.384</b>	<b>119.430</b>	<b>155.220</b>	<b>147.998</b>	<b>148.174</b>	<b>148.523</b>
<b>32</b>	<b>Jahresergebnis nach internen Leistungsbeziehungen</b>	<b>821.702</b>	<b>537.150</b>	<b>740.239</b>	<b>788.414</b>	<b>899.296</b>	<b>901.160</b>

**Teilergebnishaushalt Produkt 11110 Gebäudemanagement**

Stadt Usingen

**Erläuterungen**

**Erläuterungen zu Gliederung 01**

Gebäudemanagement allgemein

Mieteinnahmen:

Forsthausstr. 1, Usinger Str. 38, Gartenfeldgasse 2, An der Sporthalle 9, Friedrichstr. 4., Hubertusstr. 11

sonstige Gebäude

Mieteinnahmen:

u. a. Restaurant + Terrasse EssWebers, Blumenwicht

Wohngebäude

Mieteinnahmen:

Wohn-/ und Geschäftshaus Wilhelmjstr.

Verwaltungsgebäude

Pacht-/Mieteinnahmen:

Rathausbistro

**Erläuterungen zu Gliederung 03**

Gebäudemanagement allgemein

Gemeinderabatt Strom

sonstige Gebäude

Erstattung von Hausverwaltung

Wohngebäude

Erstattung von Hausverwaltung

Verwaltungsgebäude

Kostenerstattung Pfadfinder

**Erläuterungen zu Gliederung 07**

angenommene 50 % Förderung des Klimaschutzmanagers

**Erläuterungen zu Gliederung 09**

sonstige Gebäude

Erträge aus Mietnebenkosten

Verwaltungsgebäude

Erträge aus Mietnebenkosten Rathausbistro

**Erläuterungen zu Gliederung 11**

Verlagerung Personalanteile von 111090,

1 neue Stelle Klimamanager

**Erläuterungen zu Gliederung 13**

Gebäudemanagement allgemein

100.000 € Pool für die Gebäudeunterhaltung aller Liegenschaften  
sowie Reinigungsmaterialien u. Prüfung Elektrogeräte

sonstige Gebäude

Wartung, Instandhaltung, Gebäudeversicherung:

Marktplatz 21, ehem. Rathaus Wilhelmsdorf

**Teilergebnishaushalt Produkt 11110 Gebäudemanagement**

Stadt Usingen

Wohngebäude

Wartung, Instandhaltung, Gebäudeversicherung:

Gartenfeldgasse 2,

Usinger Str. 38,

Forsthausstr. 1,

Wilhelmjstr.

In 2023 ist die Renovierung der Usinger Str. 38 geplant.

Verwaltungsgebäude

Wartung, Instandhaltung, Gebäudeversicherung

In 2023 ist die Sanierung des Sockelputz und der Eingangstreppe, Schimmelsanierung, der Pfadfinderkeller sowie ein Fassadenanstrich geplant.



## Haushaltsplan 2022 Stadt Usingen

<b>Teilfinanzhaushalt Produkt 11110 Gebäudemanagement</b>							
Stadt Usingen							
		Haushaltsansatz			Investitions- und Investitionsförderungsmaßnahmen		
Nr.	Bezeichnung	2022	Verpflichtungs-ermächtigungen	2021	Ergebnis des Jahresabschlusses 2020	Gesamt-auszahlungs-bedarf	davon bisher bereitgestellt
	<b>Einzahlungen aus Investitionstätigkeit</b>						
20	+ Einz. aus Investitionszuweis. und -zuschüssen sowie aus Investitionsbeiträgen						
21	+ Einz. aus Abgängen von Vermögensgegenständen des Sachanlagevermögens und des immateriellen Anlagevermögens						
22	+ Einz. aus Abgängen von Vermögensgegenständen des Finanzanlagevermögens						
	<b>Einzahlungen aus Finanzierungstätigkeit</b>						
31	+ Einz. aus der Aufnahme v. Krediten und wirtschaftlich vergleichbaren Vorgängen für Investitionen						
	<b>Summe</b>						
	<b>Auszahlungen aus Investitionstätigkeit</b>						
24	- Ausz. für den Erwerb von Grundstücken und Gebäuden					-3.600.645	-3.600.645
25	- Ausz. für Baumaßnahmen					-360.000	-360.000
26	- Ausz. für Investitionen in das sonstige Sachanlagevermögen und immaterielle Anlagevermögen davon: Ausz. aus gewährten Investitionszuweisungen und -zuschüssen	-20.000				-171.333	-171.333
27	- Ausz. für Investitionen in das Finanzanlagevermögen					-65	-65
	<b>Auszahlungen aus Finanzierungstätigkeit</b>						
32	- Ausz. für die Tilgung von Krediten und wirtschaftlich vergleichbaren Vorgängen für Investitionen						
	<b>Summe</b>	<b>-20.000</b>				<b>-4.132.043</b>	<b>-4.132.043</b>
	<b>Saldo (Einzahlungen ./ Auszahlungen)</b>	<b>-20.000</b>				<b>-4.132.043</b>	<b>-4.132.043</b>

## Haushaltsplan 2022 Stadt Usingen

### Investitionen Produkt 11110 Gebäudemanagement

Stadt Usingen

Nr. Bezeichnung	Ansatz 2022 €	Ansatz 2021 €	Ansatz 2023 €	Ansatz 2024 €	Ansatz 2025 €	Verpfl.- Ermächt.
111-36 Aufbau von Solaranlagen auf städtischen Gebäuden 26 26 Ausz.f.Invest.i.d.sonst.Sachanl.vermögen	-20.000,00 -20.000,00					
<p><i>Erläuterungen:</i></p> <p><b>111-36 Aufbau von Solaranlagen auf städtischen Gebäuden</b></p> <p><u>2022</u></p> <p>Gemäß HFA-Antrag soll der Aufbau von Solaranlagen auf städtischen Gebäuden durchgeführt werden.</p>						
<b>Gesamtsumme Auszahlungen</b>	<b>-20.000,00</b>					
<b>Gesamtsumme Einzahlungen</b>						
<b>Gesamtsumme</b>	<b>-20.000,00</b>					

## Haushaltsplan 2022 Stadt Usingen

<b>Produktbeschreibung</b>		
<b>Produkt 11120 Leistungen Bauhof</b>		
Stadt Usingen		
<b>Produktbereich</b>	01	Innere Verwaltung
<b>Produktgruppe</b>	111	Verwaltungssteuerung/Service
<b>Produkt</b>	11120	Leistungen Bauhof
<b>Pflichtaufgaben</b>	Ja	
<b>Rechtsbindungsgrad</b>	Muss	
<b>Verantwortliche Organisationseinheit</b>	Bauhof	
<b>Verantwortliche Person(en)</b>	Dirk Schimmelfennig	
<b>Auftragsgrundlage</b>	Beschlüsse, Handlungsanweisungen und Empfehlungen der städtischen Gremien und des Bürgermeisters. Aufträge allein durch Fachämter und Kitas der Stadt Usingen, Keine Leistungserbringung an Dritte.	
<b>Zielgruppe</b>	Bürgerinnen und Bürger der Stadt, Stadtverwaltung mit ihren Organisationseinheiten.	
<b>Kurzbeschreibung</b>	Handwerkliche Dienstleistungen für andere Organisationseinheiten der Stadt. Beschaffung und Unterhaltung der dazu benötigten Fahrzeuge und Geräte. - Gärtnerische Grünunterhaltung auf allen Flächen im Eigentum der Stadt - Baumpflege - Mähen und Düngen der Sportplätze - Kontrolle und Reinigung Bacheinläufe - Beseitigung des Abfalls der öffentlichen Müllcontainer und der illegalen Müllentsorgung - Gebäudeunterhaltung der städtischen Liegenschaften - Regelmäßige Kontrolle und Reinigung der Spielplätze - Winterdienst - Maßnahmen der Gefahrenabwehr - Betreuung der Friedhöfe	
<b>Allgemeine Ziele</b>	Kosteneffiziente Pflege der öffentlichen Grünflächen bestmöglich zu gewährleisten. Sauberes öffentliches Erscheinungsbild.	

## Haushaltsplan 2022 Stadt Usingen

Teilergebnishaushalt Produkt 11120 Leistungen Bauhof							
Stadt Usingen							
Nr	Bezeichnung	Ergebnis des Jahresabschlusses 2020	2021	2022	2023	2024	2025
	<b>Ordentliche Erträge</b>						
01	Privatrechtliche Leistungsentgelte	-11.521	-1.400	-7.540	-7.691	-7.845	-8.001
02	Öffentlich-rechtliche Leistungsentgelte						
03	Kostensersatzleistungen und -erstattungen	-119		-5.000	-5.100	-5.202	-5.306
04	Bestandsveränderungen und aktivierte Eigenleistungen						
05	Steuern und steuerähnliche Erträge einschl. Erträge aus gesetzlichen Umlagen						
06	Erträge aus Transferleistungen						
07	Erträge aus Zuweisungen und Zuschüssen für lfd. Zwecke und allgemeine Umlagen						
08	Erträge aus der Auflösung von Sonderposten aus Investitionszuweisungen, -zuschüssen und Investitionsbeiträgen	-3.054	-350	-8.460	-7.810	-5.980	-4.890
09	Sonstige ordentliche Erträge	65					
<b>10</b>	<b>Summe der ordentlichen Erträge (Nr. 1 bis 9)</b>	<b>-14.628</b>	<b>-1.750</b>	<b>-21.000</b>	<b>-20.601</b>	<b>-19.027</b>	<b>-18.197</b>
	<b>Ordentliche Aufwendungen</b>						
11	Personalaufwendungen	933.620	985.885	1.057.060	1.078.201	1.099.766	1.121.761
12	Versorgungsaufwendungen	68.988	69.767	77.876	79.434	81.023	82.643
13	Aufwendungen für Sach- und Dienstleistungen	131.011	73.050	124.920	126.169	127.430	128.703
14	Abschreibungen	83.563	55.820	114.894	127.720	129.390	128.000
15	Aufwendungen für Zuweisungen und Zuschüsse sowie besondere Finanzaufwendungen						
16	Steueraufwendungen einschl. Aufwendungen aus gesetzlichen Umlageverpflichtungen						
17	Transferaufwendungen						
18	Sonstige ordentliche Aufwendungen	2.597	2.800	3.500	3.535	3.570	3.606
<b>19</b>	<b>Summe der ordentlichen Aufwendungen (Nr. 11 bis 18)</b>	<b>1.219.780</b>	<b>1.187.322</b>	<b>1.378.250</b>	<b>1.415.059</b>	<b>1.441.179</b>	<b>1.464.713</b>
<b>20</b>	<b>Verwaltungsergebnis (Nr. 10 ./ Nr. 19)</b>	<b>1.205.152</b>	<b>1.185.572</b>	<b>1.357.250</b>	<b>1.394.458</b>	<b>1.422.152</b>	<b>1.446.516</b>
21	Finanzerträge						
22	Finanzaufwendungen						
<b>23</b>	<b>Finanzergebnis (Nr. 21 bis Nr. 22)</b>						
<b>24</b>	<b>Ordentliches Ergebnis (Verwaltungsergebnis und Finanzergebnis Nr. 20 und Nr. 23)</b>	<b>1.205.152</b>	<b>1.185.572</b>	<b>1.357.250</b>	<b>1.394.458</b>	<b>1.422.152</b>	<b>1.446.516</b>
25	Außerordentliche Erträge						
26	Außerordentliche Aufwendungen	30					
<b>27</b>	<b>Außerordentliches Ergebnis (Nr. 25 ./ Nr. 26)</b>	<b>30</b>					
<b>28</b>	<b>Jahresergebnis vor internen Leistungsbeziehungen (ordentliches Ergebnis und außerordentliches Ergebnis Nr. 24 und Nr. 27)</b>	<b>1.205.182</b>	<b>1.185.572</b>	<b>1.357.250</b>	<b>1.394.458</b>	<b>1.422.152</b>	<b>1.446.516</b>
29	Erlöse der internen Leistungsbeziehungen	-1.129.053	-1.382.773	-1.519.180	-1.519.180	-1.519.180	-1.519.180
30	Kosten der internen Leistungsbeziehungen	396.137	546.702	531.720	529.324	530.257	531.290
<b>31</b>	<b>Ergebnis der internen Leistungsbeziehungen</b>	<b>-732.916</b>	<b>-836.071</b>	<b>-987.460</b>	<b>-989.856</b>	<b>-988.923</b>	<b>-987.890</b>
<b>32</b>	<b>Jahresergebnis nach internen Leistungsbeziehungen</b>	<b>472.266</b>	<b>349.501</b>	<b>369.790</b>	<b>404.602</b>	<b>433.229</b>	<b>458.626</b>

**Teilergebnishaushalt Produkt 11120 Leistungen Bauhof**

Stadt Usingen

**Erläuterungen**

**Erläuterungen zu Gliederung 01**

Einnahmen aus Bauhofleistungen für Externe

**Erläuterungen zu Gliederung 03**

Einnahmen durch den Verleih des Unkrautvernichters

**Erläuterungen zu Gliederung 11**

1 neue Stelle

Zudem organisatorische Zuordnung des Bauhofpersonals zu 100% Bauhof (nicht mehr aufgeteilt in Friedhof und Grünpflege) nach Einführung der Software Regie68

**Erläuterungen zu Gliederung 13**

Die größten Positionen sind:

- Benzinkosten Bauhoffahrzeuge
- Instandhaltung Bauhoffahrzeuge
- Reparaturen und Instandhaltung
- Arbeitskleidung
- Neues Schließsystem Bauhofgebäude (10.000 €)

Die Erhöhung des Ansatzes 2022 gegenüber 2021 ergibt sich durch den Einsatz von 2 Leiharbeitern, sowie höhere Bedarfe in den Bereichen Reparatur und Instandhaltung, Arbeitskleidung sowie Instandhaltung von Fahrzeugen.

**Erläuterungen zu Gliederung 14**

Durch die Neuanschaffungen für Fahrzeuge und Geräte in der Vergangenheit und durch Investitionsvorhaben in den Folgejahren (z.B. neue Kehrmaschine, VW T6) steigen die Abschreibungen.

**Erläuterungen zu Gliederung 18**

KfZ-Steuer

**Erläuterungen zu Gliederung 29**

Die Bauhofabrechnungen erfolgen mit der neuen Software Regie68 noch mal genauer und der Umfang nimmt zu.

## Haushaltsplan 2022 Stadt Usingen

<b>Teilfinanzhaushalt Produkt 11120 Leistungen Bauhof</b>							
Stadt Usingen							
		Haushaltsansatz			Investitions- und Investitionsförderungsmaßnahmen		
Nr.	Bezeichnung	2022	Verpflichtungsermächtigungen	2021	Ergebnis des Jahresabschlusses 2020	Gesamtauszahlungsbedarf	davon bisher bereitgestellt
	<b>Einzahlungen aus Investitionstätigkeit</b>						
20	+ Einz. aus Investitionszuweis. und -zuschüssen sowie aus Investitionsbeiträgen				24.335		
21	+ Einz. aus Abgängen von Vermögensgegenständen des Sachanlagevermögens und des immateriellen Anlagevermögens	7.000		2.500	3.492		
22	+ Einz. aus Abgängen von Vermögensgegenständen des Finanzanlagevermögens						
	<b>Einzahlungen aus Finanzierungstätigkeit</b>						
31	+ Einz. aus der Aufnahme v. Krediten und wirtschaftlich vergleichbaren Vorgängen für Investitionen						
	<b>Summe</b>	<b>7.000</b>		<b>2.500</b>	<b>27.827</b>		
	<b>Auszahlungen aus Investitionstätigkeit</b>						
24	- Ausz. für den Erwerb von Grundstücken und Gebäuden					-800	-800
25	- Ausz. für Baumaßnahmen						
26	- Ausz. für Investitionen in das sonstige Sachanlagevermögen und immaterielle Anlagevermögen davon: Ausz. aus gewährten Investitionszuweisungen und -zuschüssen (Verpflichtungsermächtigungen)	-267.500	-330.500	-33.500	-97.413	-1.510.457 (-355.500)	-1.179.957
27	- Ausz. für Investitionen in das Finanzanlagevermögen						
	<b>Auszahlungen aus Finanzierungstätigkeit</b>						
32	- Ausz. für die Tilgung von Krediten und wirtschaftlich vergleichbaren Vorgängen für Investitionen						
	<b>Summe</b>	<b>-267.500</b>	<b>-330.500</b>	<b>-33.500</b>	<b>-97.413</b>	<b>-1.511.257 (-355.500)</b>	<b>-1.180.757</b>
	<b>Saldo (Einzahlungen ./ Auszahlungen)</b>	<b>-260.500</b>	<b>-330.500</b>	<b>-31.000</b>	<b>-69.586</b>	<b>-1.511.257 (-355.500)</b>	<b>-1.180.757</b>

## Haushaltsplan 2022 Stadt Usingen

<b>Investitionen Produkt 11120 Leistungen Bauhof</b>						
Stadt Usingen						
Nr. Bezeichnung	Ansatz 2022 €	Ansatz 2021 €	Ansatz 2023 €	Ansatz 2024 €	Ansatz 2025 €	Verpfl.- Ermächt.
111-07 Werkzeuge Bauhof	-56.700,00	-3.500,00	-23.500,00	-3.500,00	-3.500,00	-30.500,00
26 26 Ausz.f.Invest.i.d.sonst.Sachanl.vermögen (Verpflichtungsermächtigungen)	-56.700,00	-3.500,00	-23.500,00 (-23.500,00)	-3.500,00 (-3.500,00)	-3.500,00 (-3.500,00)	-30.500,00
<i>Erläuterungen:</i> <b>111-07 Werkzeuge Bauhof:</b> 3.500,00 € Regelansatz für Neuanschaffungen wegen Verschleiß 10.900,00 € Streuaufsatz Pfau 4.200,00 € Laubgebläse 38.100,00 € Heißdampf-Unkrautvernichter/Graffiti-Reiniger						
111-27 Beschaffung von Fahrzeugen Bauhof	-203.800,00	-27.500,00	-65.500,00	-164.000,00	-56.500,00	-300.000,00
21 21 Einz.a.Abg.v.Gegenst.d.Sachanlagevermögens und	7.000,00	2.500,00	4.500,00	6.000,00	3.500,00	
26 26 Ausz.f.Invest.i.d.sonst.Sachanl.vermögen (Verpflichtungsermächtigungen)	-210.800,00	-30.000,00	-70.000,00 (-70.000,00)	-170.000,00 (-170.000,00)	-60.000,00 (-60.000,00)	-300.000,00
<i>Erläuterungen:</i> <b>111-27 Beschaffung von Fahrzeugen Bauhof:</b> 186.000,00 € Kehrmaschine + Kleinstreufahrzeug Piaggio Porter 24.800,00 € VW T6 Pritsche (gebraucht)  <u>2023</u> Ersatzbeschaffung Opel Kombo Bj. 2008 (Elektriker) Ersatzbeschaffung Pfau Unijet Bj. 2010 Winterdienst  <u>2024</u> Ersatzbeschaffung Ladog Bj. 2010 Winterdienst  <u>2025</u> Ersatzbeschaffung Fuso Canter Kipper Bj. 2010 Die Beschaffung von Elektro-Fahrzeugen wurde geprüft, wegen zu geringer Zuladung aber nicht für den praktischen Betrieb im Bauhof geeignet.						
<b>Gesamtsumme Auszahlungen</b>	<b>-267.500,00</b>	<b>-33.500,00</b>	<b>-93.500,00</b>	<b>-173.500,00</b>	<b>-63.500,00</b>	<b>-330.500,00</b>
<b>Gesamtsumme Einzahlungen</b>	<b>7.000,00</b>	<b>2.500,00</b>	<b>4.500,00</b>	<b>6.000,00</b>	<b>3.500,00</b>	
<b>Gesamtsumme</b>	<b>-260.500,00</b>	<b>-31.000,00</b>	<b>-89.000,00</b>	<b>-167.500,00</b>	<b>-60.000,00</b>	<b>-330.500,00</b>

## Haushaltsplan 2022 Stadt Usingen

<b>Produktbeschreibung</b> <b>Produktbereich 02 Sicherheit und Ordnung</b> Stadt Usingen		
<b>Produktbereich</b>	02	Sicherheit und Ordnung
<b>Pflichtaufgaben</b>	Nein	
<b>Rechtsbindungsgrad</b>		
<b>Verantwortliche Person(en)</b>	Hans-Jörg Bleher	



## Haushaltsplan 2022 Stadt Usingen

Teilergebnishaushalt Produktbereich 02 Sicherheit und Ordnung							
Stadt Usingen							
Nr	Bezeichnung	Ergebnis des Jahresabschlusses 2020	2021	2022	2023	2024	2025
	<b>Ordentliche Erträge</b>						
01	Privatrechtliche Leistungsentgelte	-1.013	-7.550	-13.394	-5.060	-13.884	-5.264
02	Öffentlich-rechtliche Leistungsentgelte	-149.605	-346.050	-158.380	-160.337	-163.543	-166.814
03	Kostensersatzleistungen und -erstattungen	-68.868	-62.544	-44.620	-35.313	-36.019	-36.739
04	Bestandsveränderungen und aktivierte Eigenleistungen						
05	Steuern und steuerähnliche Erträge einschl. Erträge aus gesetzlichen Umlagen						
06	Erträge aus Transferleistungen						
07	Erträge aus Zuweisungen und Zuschüssen für lfd. Zwecke und allgemeine Umlagen	-12.500		-10.000			
08	Erträge aus der Auflösung von Sonderposten aus Investitionszuweisungen, -zuschüssen und Investitionsbeiträgen	-71.312	-77.277	-73.352	-70.650	-68.580	-104.690
09	Sonstige ordentliche Erträge	-801	-190	-130	-133	-136	-139
<b>10</b>	<b>Summe der ordentlichen Erträge (Nr. 1 bis 9)</b>	<b>-304.099</b>	<b>-493.611</b>	<b>-299.876</b>	<b>-271.493</b>	<b>-282.162</b>	<b>-313.646</b>
	<b>Ordentliche Aufwendungen</b>						
11	Personalaufwendungen	428.637	437.145	399.322	407.310	415.458	423.767
12	Versorgungsaufwendungen	111.031	55.449	24.314	24.400	24.446	24.423
13	Aufwendungen für Sach- und Dienstleistungen	508.822	479.285	486.465	451.447	455.928	460.452
14	Abschreibungen	271.368	260.128	333.738	325.890	384.180	536.810
15	Aufwendungen für Zuweisungen und Zuschüsse sowie besondere Finanzaufwendungen	264.326	365.750	283.471	286.307	289.172	292.064
16	Steueraufwendungen einschl. Aufwendungen aus gesetzlichen Umlageverpflichtungen	6.773	6.700	14.722	18.500	18.500	18.500
17	Transferaufwendungen	3.097					
18	Sonstige ordentliche Aufwendungen	546	374	180	182	184	186
<b>19</b>	<b>Summe der ordentlichen Aufwendungen (Nr. 11 bis 18)</b>	<b>1.594.600</b>	<b>1.604.831</b>	<b>1.542.212</b>	<b>1.514.036</b>	<b>1.587.868</b>	<b>1.756.202</b>
<b>20</b>	<b>Verwaltungsergebnis (Nr. 10 ./ Nr. 19)</b>	<b>1.290.501</b>	<b>1.111.220</b>	<b>1.242.336</b>	<b>1.242.543</b>	<b>1.305.706</b>	<b>1.442.556</b>
21	Finanzerträge						
22	Finanzaufwendungen						
<b>23</b>	<b>Finanzergebnis (Nr. 21 bis Nr. 22)</b>						
<b>24</b>	<b>Ordentliches Ergebnis (Verwaltungsergebnis und Finanzergebnis Nr. 20 und Nr. 23)</b>	<b>1.290.501</b>	<b>1.111.220</b>	<b>1.242.336</b>	<b>1.242.543</b>	<b>1.305.706</b>	<b>1.442.556</b>
25	Außerordentliche Erträge	-9.097					
26	Außerordentliche Aufwendungen						360.000
<b>27</b>	<b>Außerordentliches Ergebnis (Nr. 25 ./ Nr. 26)</b>	<b>-9.097</b>					<b>360.000</b>
<b>28</b>	<b>Jahresergebnis vor internen Leistungsbeziehungen (ordentliches Ergebnis und außerordentliches Ergebnis Nr. 24 und Nr. 27)</b>	<b>1.281.404</b>	<b>1.111.220</b>	<b>1.242.336</b>	<b>1.242.543</b>	<b>1.305.706</b>	<b>1.802.556</b>
29	Erlöse der internen Leistungsbeziehungen	-348.469	-413.346	-401.541	-401.546	-401.551	-401.556
30	Kosten der internen Leistungsbeziehungen	609.654	731.558	713.120	701.758	704.097	706.789
<b>31</b>	<b>Ergebnis der internen Leistungsbeziehungen</b>	<b>261.185</b>	<b>318.212</b>	<b>311.579</b>	<b>300.212</b>	<b>302.546</b>	<b>305.233</b>
<b>32</b>	<b>Jahresergebnis nach internen Leistungsbeziehungen</b>	<b>1.542.589</b>	<b>1.429.432</b>	<b>1.553.915</b>	<b>1.542.755</b>	<b>1.608.252</b>	<b>2.107.789</b>

## Haushaltsplan 2022 Stadt Usingen

<b>Teilfinanzhaushalt Produktbereich 02 Sicherheit und Ordnung</b>							
Stadt Usingen							
		Haushaltsansatz			Investitions- und Investitionsförderungsmaßnahmen		
Nr.	Bezeichnung	2022	Verpflichtungsermächtigungen	2021	Ergebnis des Jahresabschlusses 2020	Gesamtauszahlungsbedarf	davon bisher bereitgestellt
	<b>Einzahlungen aus Investitionstätigkeit</b>						
20	+ Einz. aus Investitionszuweis. und -zuschüssen sowie aus Investitionsbeiträgen	5.000		12.500	66.002		
21	+ Einz. aus Abgängen von Vermögensgegenständen des Sachanlagevermögens und des immateriellen Anlagevermögens				8.650		
22	+ Einz. aus Abgängen von Vermögensgegenständen des Finanzanlagevermögens						
	<b>Einzahlungen aus Finanzierungstätigkeit</b>						
31	+ Einz. aus der Aufnahme v. Krediten und wirtschaftlich vergleichbaren Vorgängen für Investitionen						
	<b>Summe</b>	<b>5.000</b>		<b>12.500</b>	<b>74.652</b>		
	<b>Auszahlungen aus Investitionstätigkeit</b>						
24	- Ausz. für den Erwerb von Grundstücken und Gebäuden					-300.234	-300.234
25	- Ausz. für Baumaßnahmen (Verpflichtungsermächtigungen)	-800.000	-7.300.000	-90.000	-89.947	-11.189.454 (-7.300.000)	-3.889.454
26	- Ausz. für Investitionen in das sonstige Sachanlagevermögen und immaterielle Anlagevermögen davon: Ausz. aus gewährten Investitionszuweisungen und -zuschüssen (Verpflichtungsermächtigungen)	-154.019	-845.000	-192.525	-429.176	-4.445.041  (-845.000)	-3.700.041
27	- Ausz. für Investitionen in das Finanzanlagevermögen					-1.729	-1.729
	<b>Auszahlungen aus Finanzierungstätigkeit</b>						
32	- Ausz. für die Tilgung von Krediten und wirtschaftlich vergleichbaren Vorgängen für Investitionen						
	<b>Summe</b> <b>(Verpflichtungsermächtigungen)</b>	<b>-954.019</b>	<b>-8.145.000</b>	<b>-282.525</b>	<b>-519.123</b>	<b>-15.936.458</b> <b>(-8.145.000)</b>	<b>-7.891.458</b>
	<b>Saldo (Einzahlungen ./ Auszahlungen)</b> <b>(Verpflichtungsermächtigungen)</b>	<b>-949.019</b>	<b>-8.145.000</b>	<b>-270.025</b>	<b>-444.471</b>	<b>-15.936.458</b> <b>(-8.145.000)</b>	<b>-7.891.458</b>

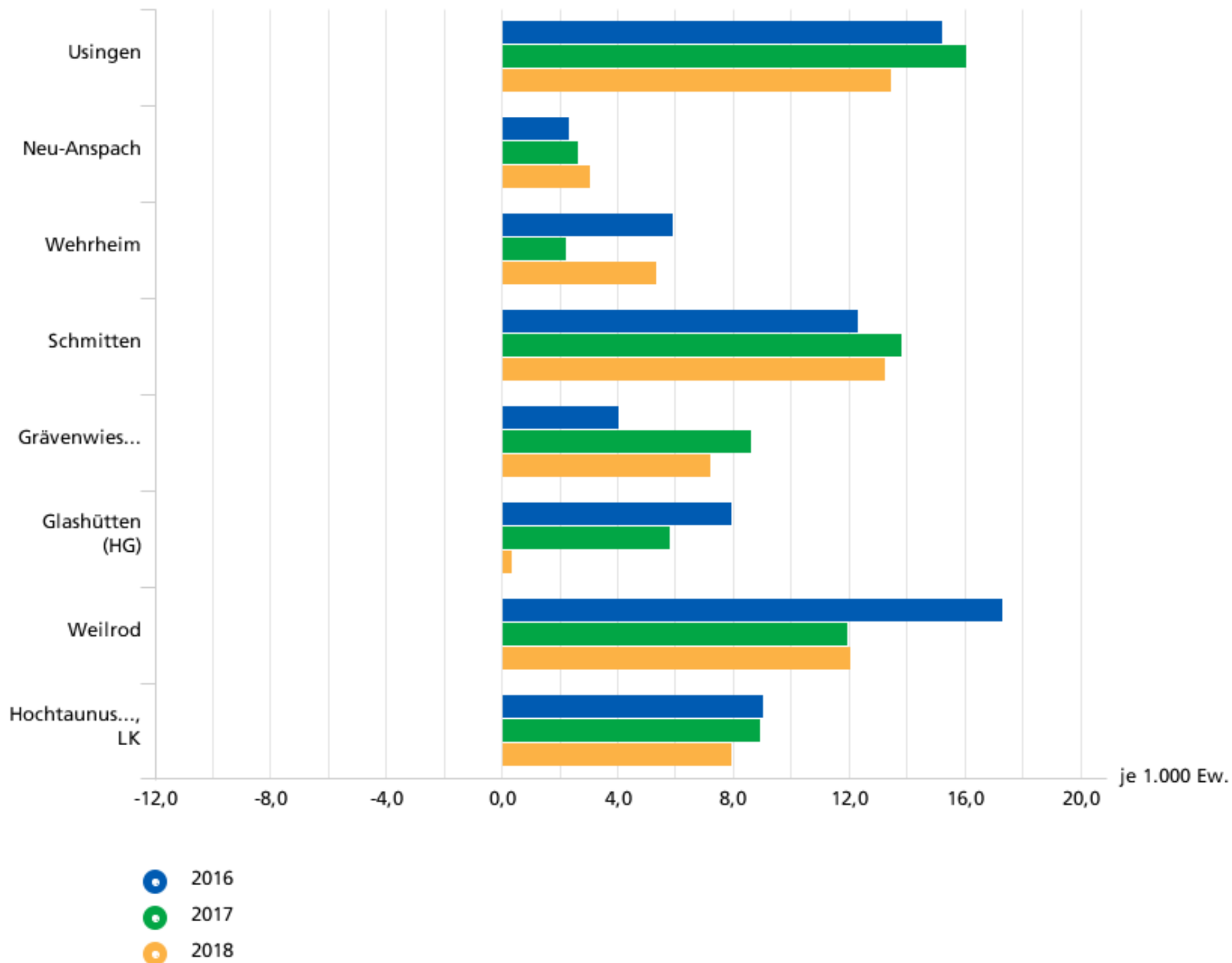
## Haushaltsplan 2022 Stadt Usingen

<b>Produktbeschreibung</b>		
<b>Produkt 12101 Statistik und Wahlen</b>		
Stadt Usingen		
<b>Produktbereich</b>	02	Sicherheit und Ordnung
<b>Produktgruppe</b>	121	Statistik und Wahlen
<b>Produkt</b>	12101	Statistik und Wahlen
<b>Pflichtaufgaben</b>	Ja	
<b>Rechtsbindungsgrad</b>	Muss	
<b>Verantwortliche Organisationseinheit</b>	Bürgerbüro	
<b>Verantwortliche Person(en)</b>	Reiner Greve	
<b>Auftragsgrundlage</b>	Hessische Gemeindeordnung (HGO), Bundeswahlgesetz (BWG), Landeswahlgesetz (LWG) sowie Europäisches Wahlgesetz (EUWG)	
<b>Zielgruppe</b>	Die Bürgerinnen und Bürger von Usingen	
<b>Kurzbeschreibung</b>	Statistische Leistungen, Vorbereitung und Durchführung von Wahlen und Abstimmungen, Bürgerbegehren.	
<b>Allgemeine Ziele</b>	Reibungslose und schnelle Durchführung von Wahlen, Volksabstimmungen und Bürgerentscheiden einschließlich der rechtlichen, personellen und organisatorischen Vorbereitung sowie der Unterschriftenprüfung bei Bürgerbegehren.	

# Wegweiser Kommune

## Demographischer Wandel

Wanderungssaldo (je 1.000 Ew.)

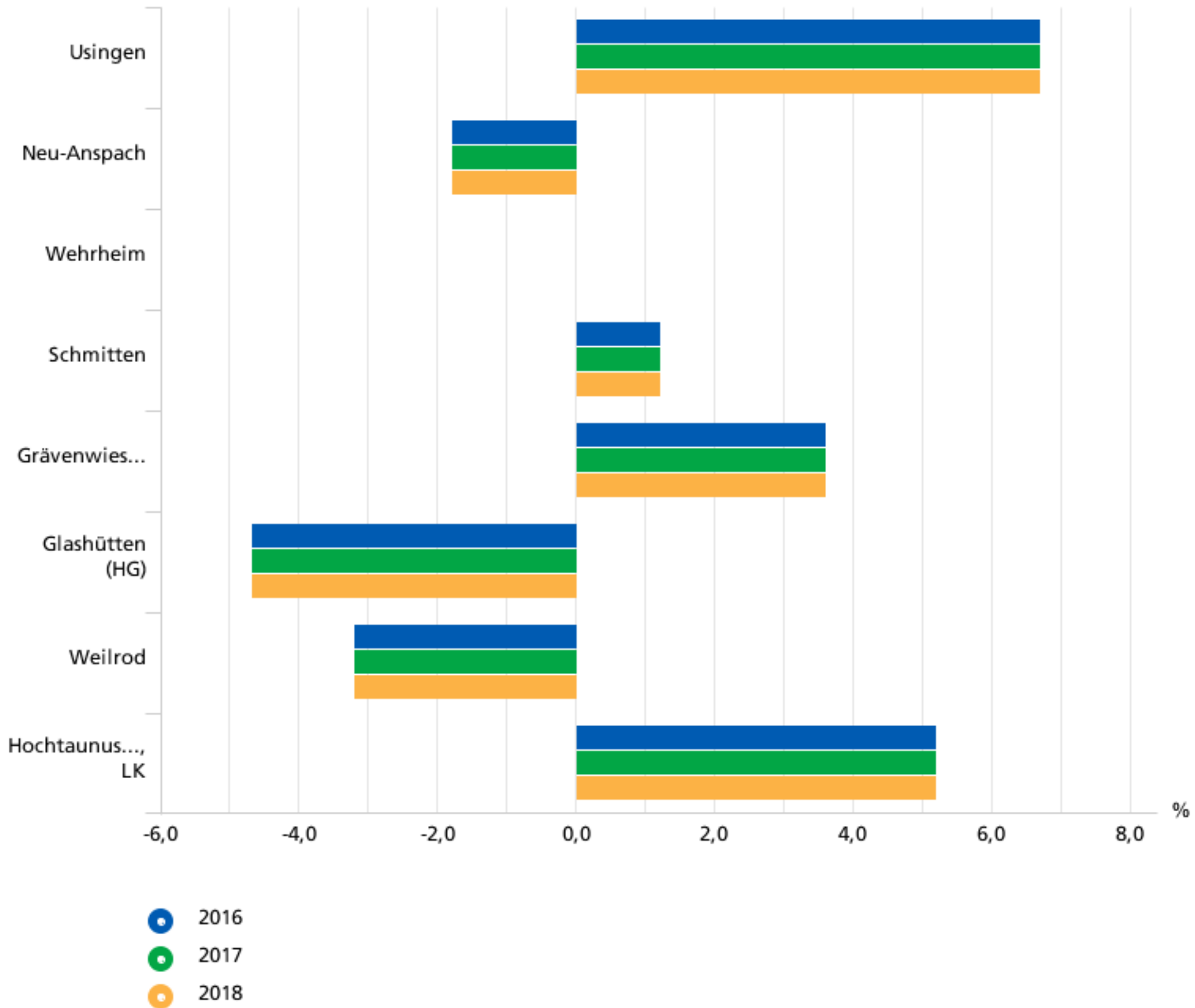


Quelle: Statistische Ämter der Länder, ZEFIR, eigene Berechnungen

# Wegweiser Kommune

## Demographischer Wandel

Relative Bevölkerungsentwicklung 2012 bis 2030 (%)

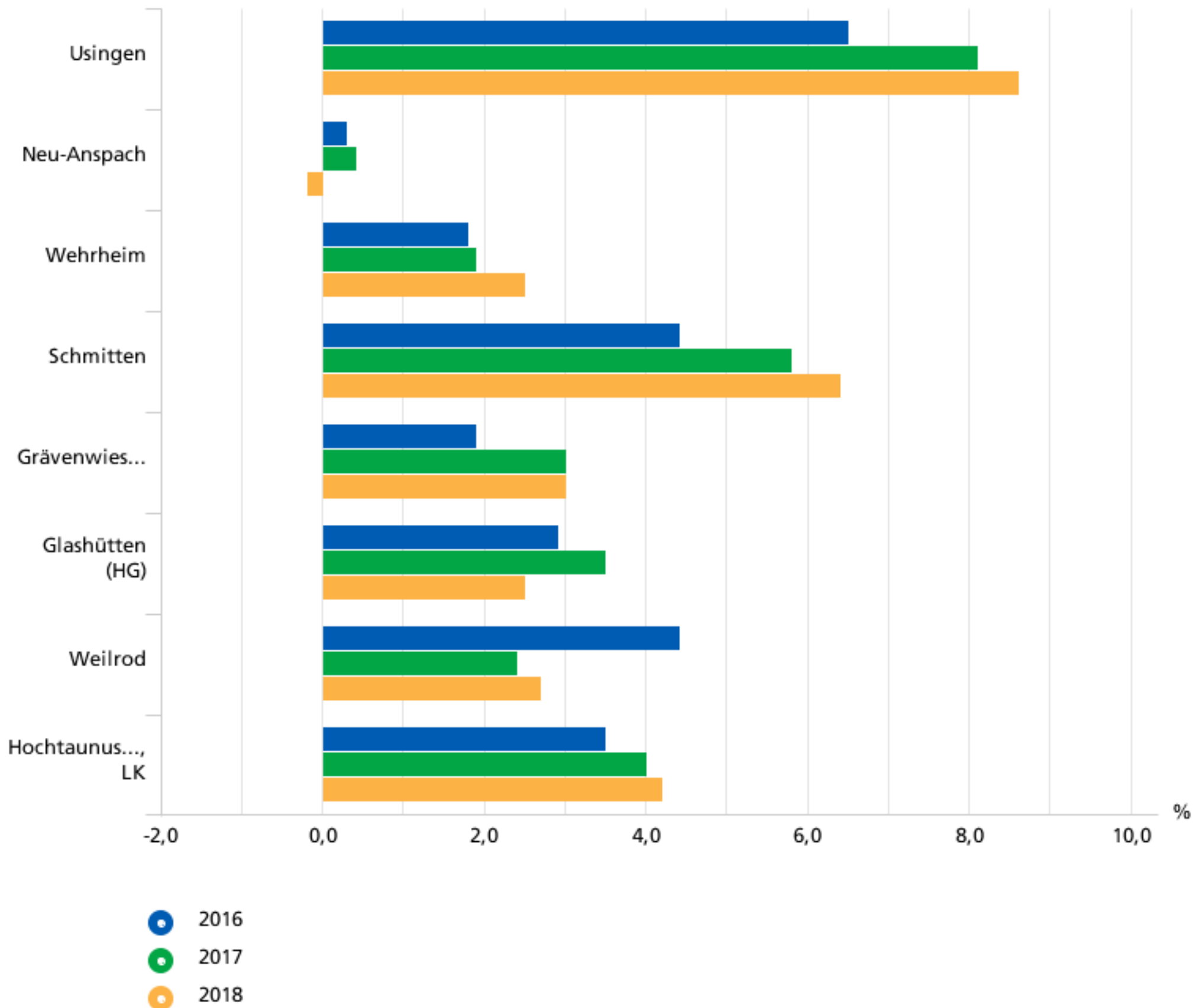


Quelle: Statistische Ämter der Länder, ies, Deenst GmbH, eigene Berechnungen

# Wegweiser Kommune

## Demographischer Wandel

Relative Bevölkerungsentwicklung seit 2011 (%)

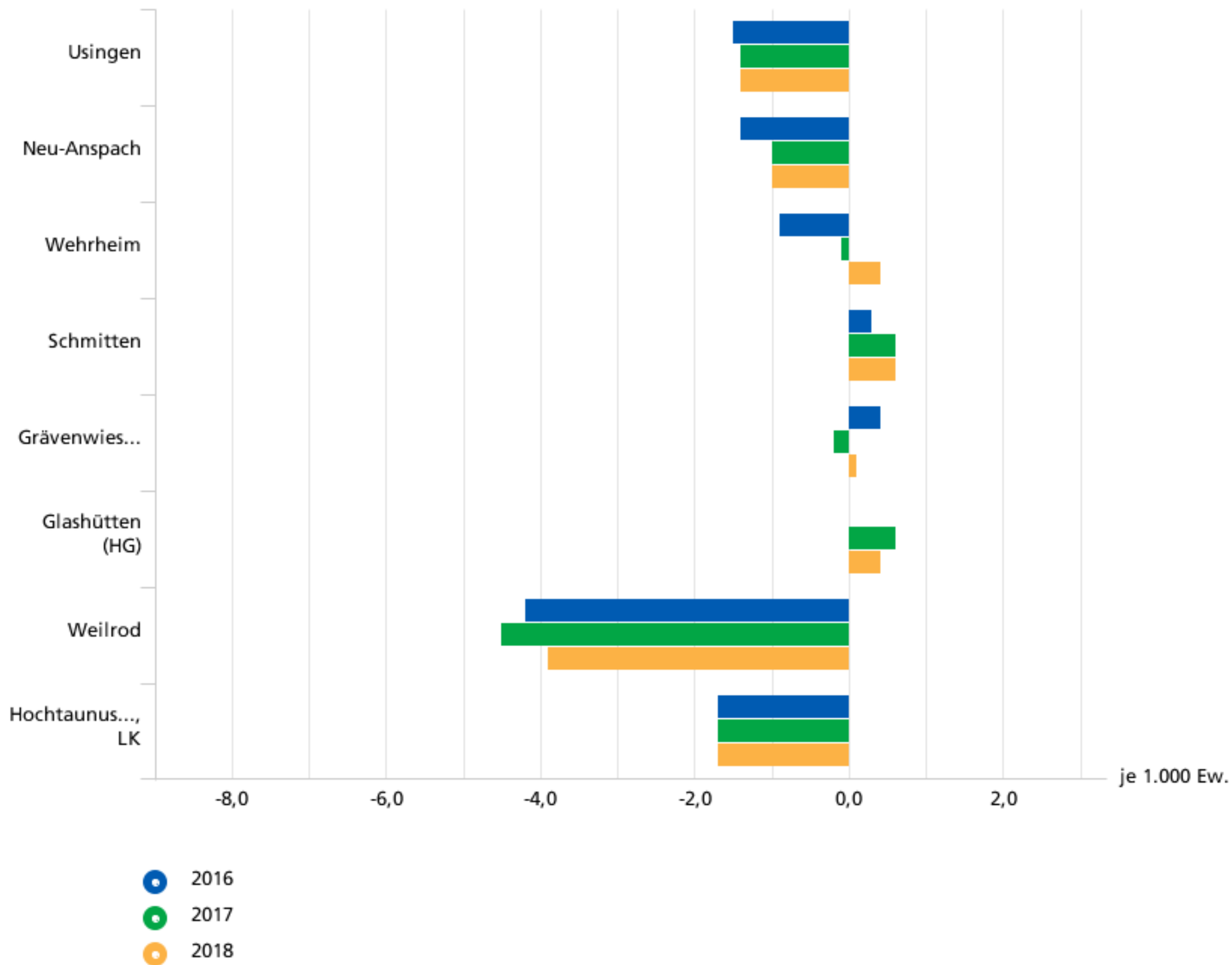


Quelle: Statistische Ämter der Länder, ZEFIR, eigene Berechnungen

# Wegweiser Kommune

## Demographischer Wandel

Natürlicher Saldo (je 1.000 Ew.)

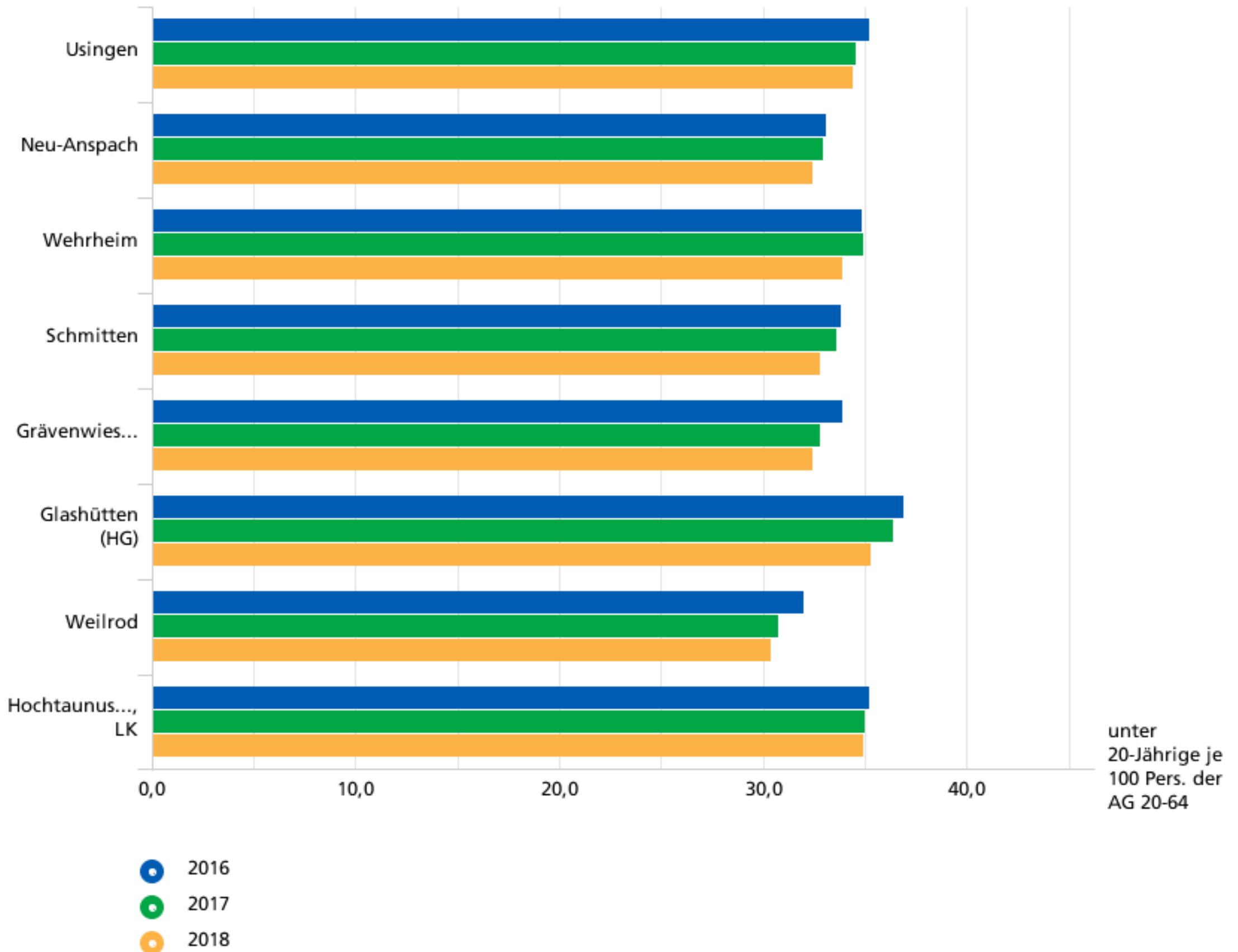


Quelle: Statistische Ämter der Länder, ZEFIR, eigene Berechnungen

# Wegweiser Kommune

## Demographischer Wandel

Jugendquotient (unter 20-Jährige je 100 Pers. der AG 20-64)



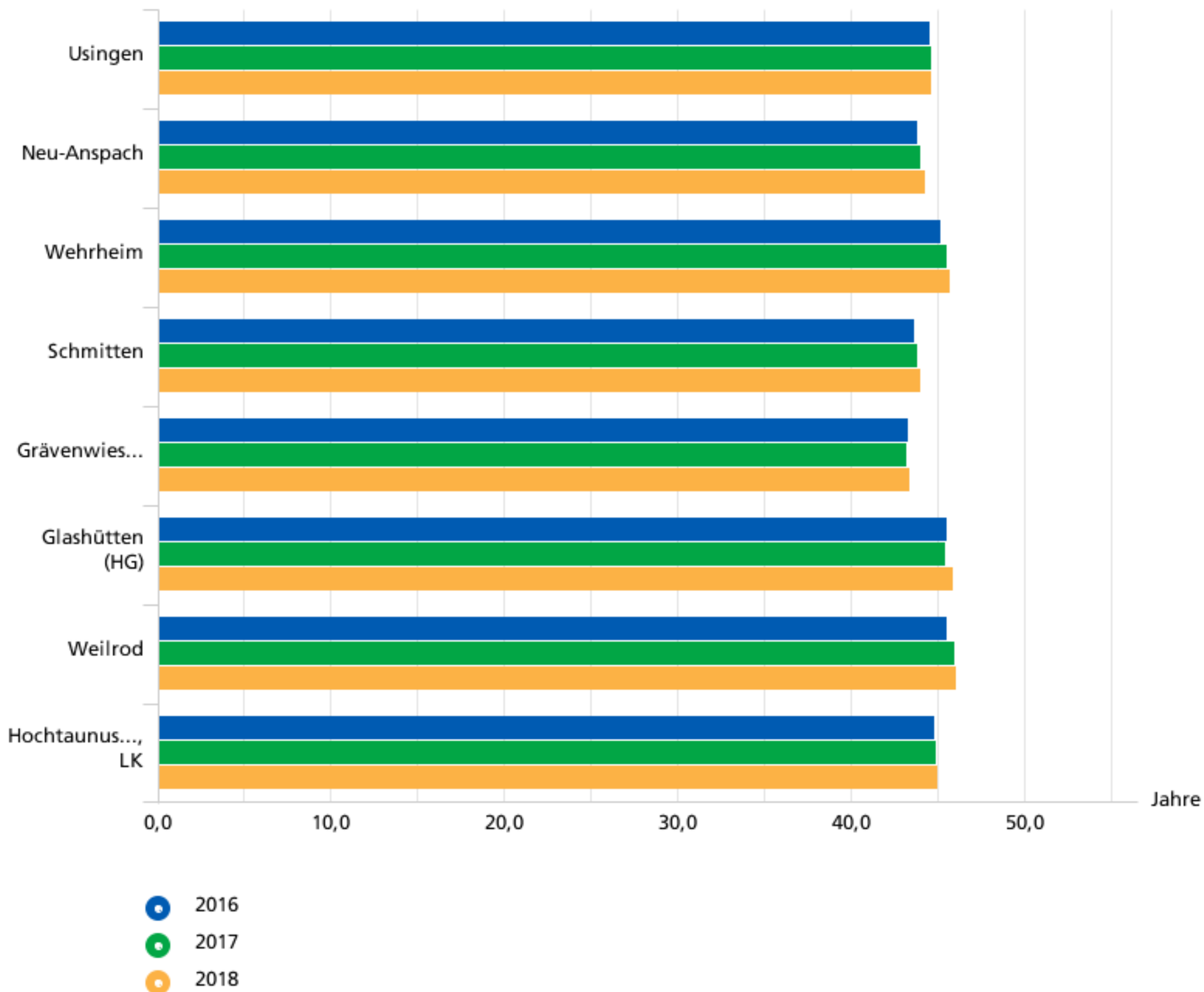
Quelle: Statistische Ämter der Länder, ZEFIR, eigene Berechnungen



# Wegweiser Kommune

## Demographischer Wandel

Durchschnittsalter (Jahre)

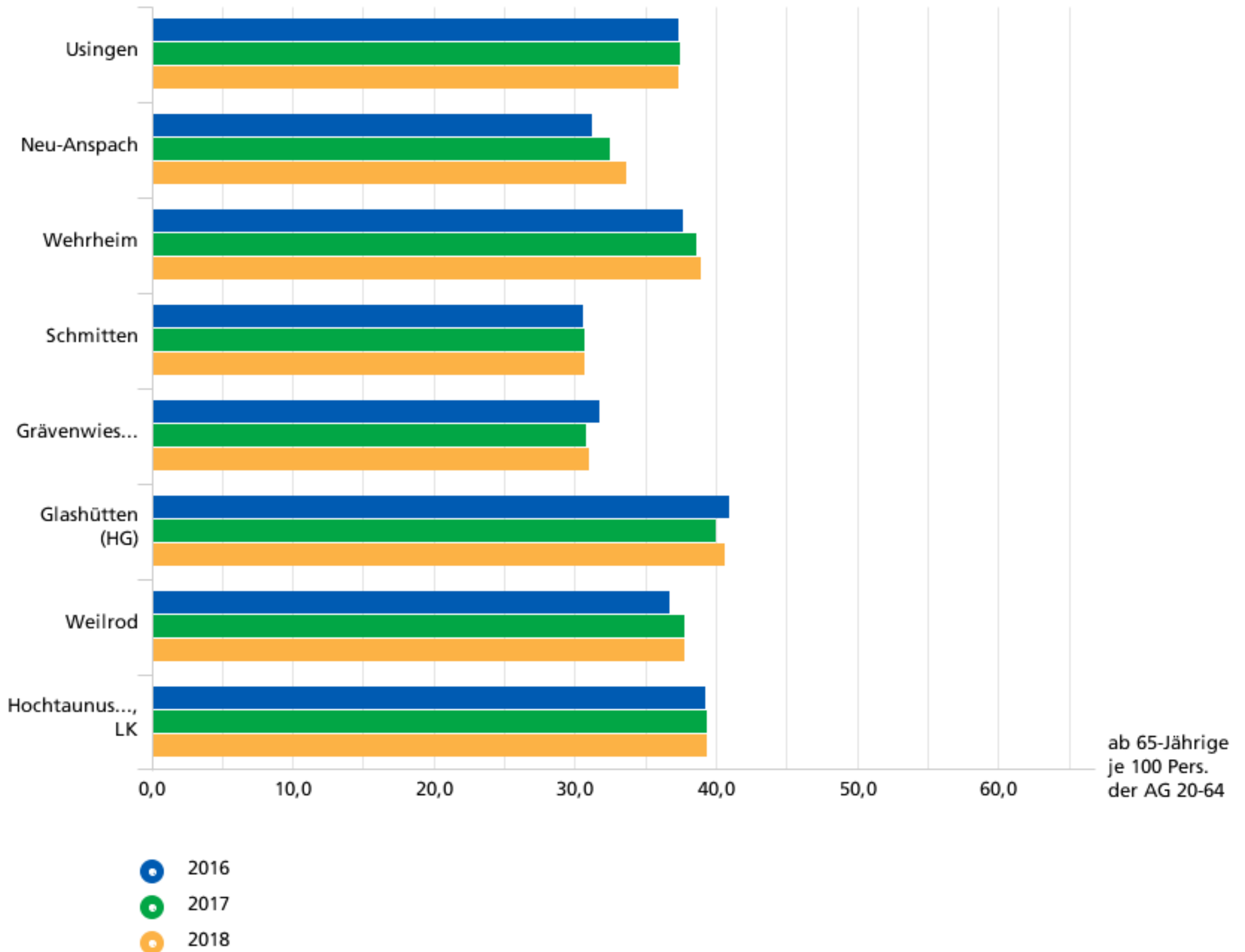


Quelle: Statistische Ämter der Länder, ZEFIR, eigene Berechnungen

# Wegweiser Kommune

## Demographischer Wandel

Altenquotient (ab 65-Jährige je 100 Pers. der AG 20-64)

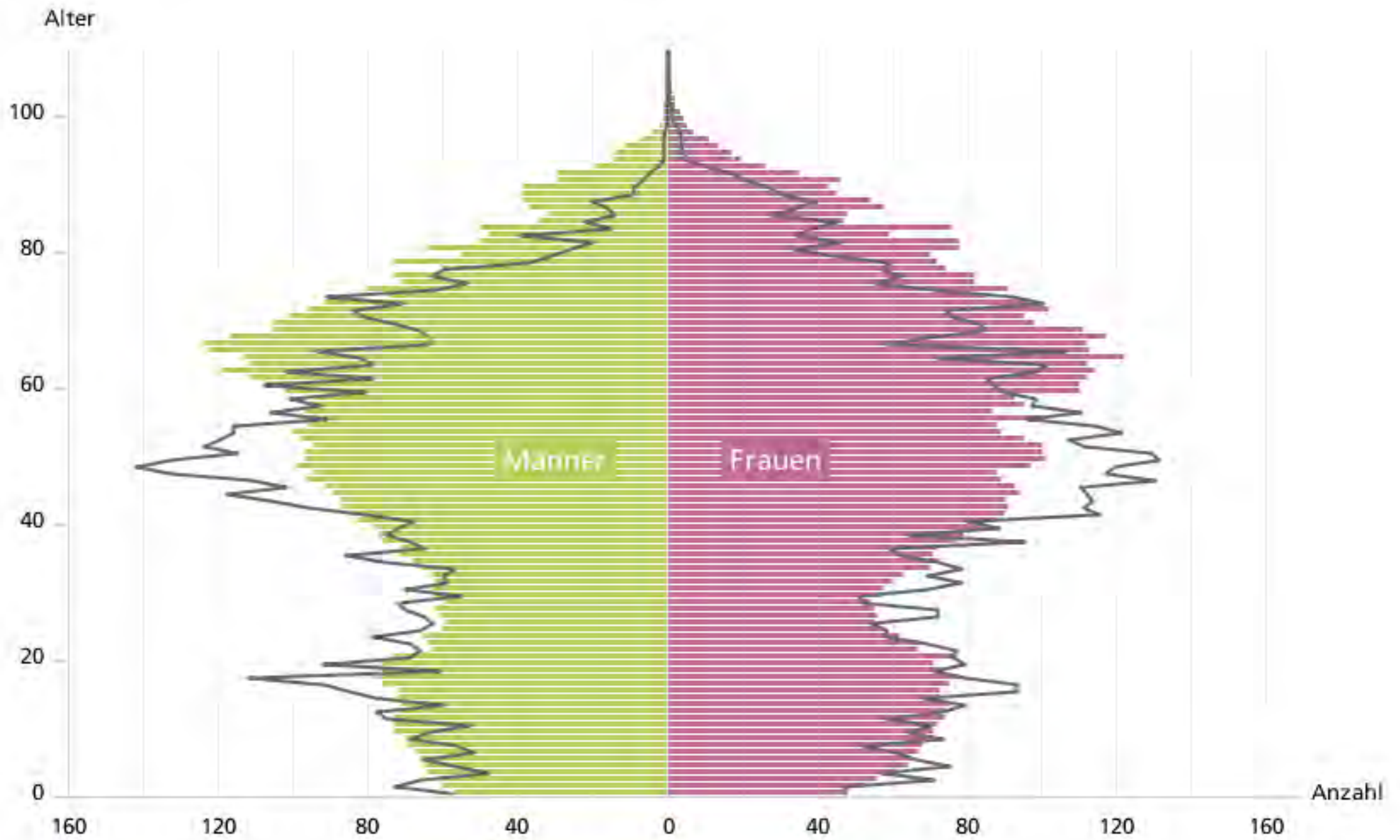


Quelle: Statistische Ämter der Länder, ZEFIR, eigene Berechnungen

# Wegweiser Kommune

## Bevölkerungspyramide 2030

Usingen (im Hochtaunuskreis)



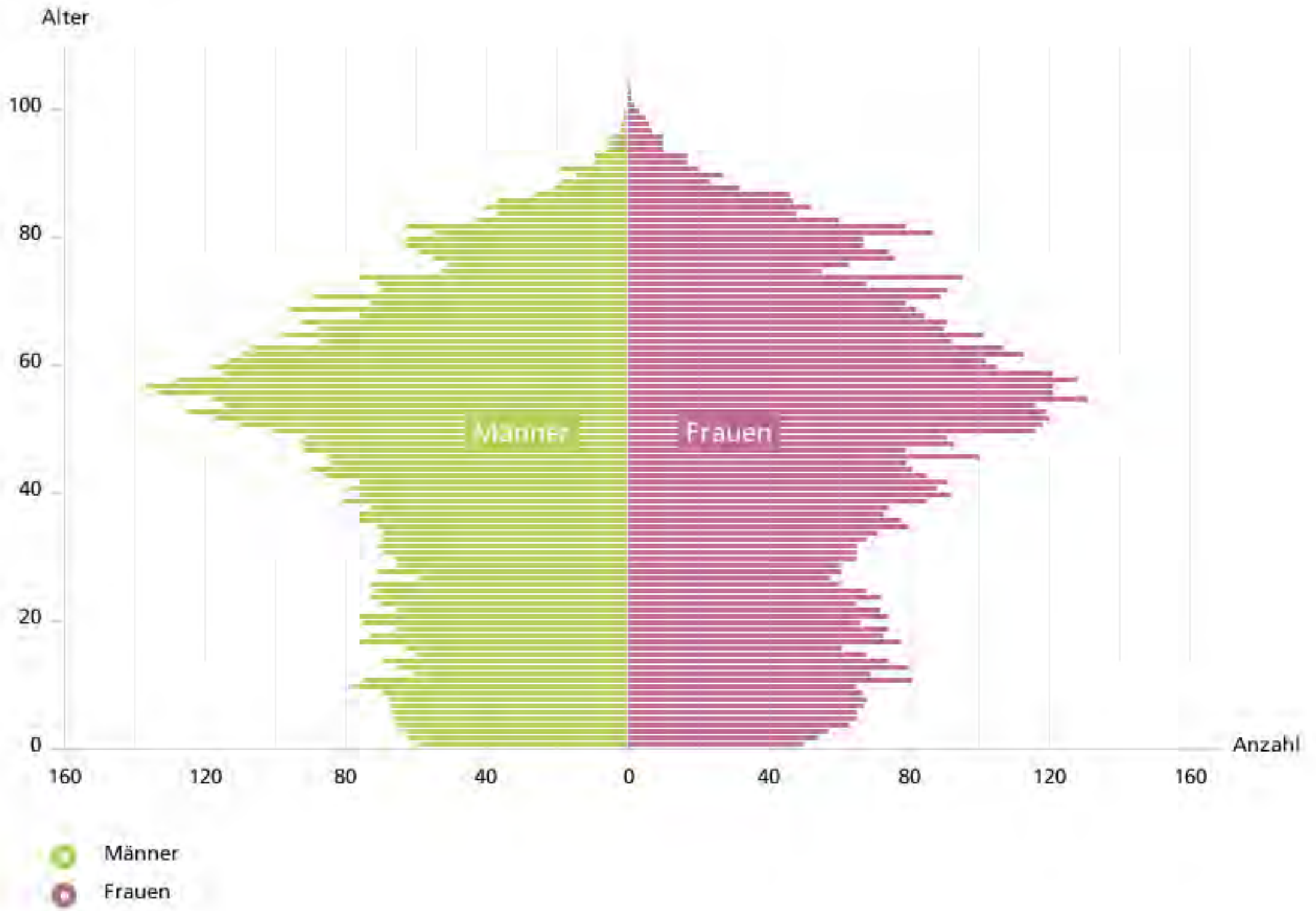
- Männer
- Frauen
- Basisjahr 2012

Quelle: Statistische Ämter der Länder, Deenst GmbH, ies, eigene Berechnungen

# Wegweiser Kommune

## Bevölkerungspyramide 2020

Usingen (im Hochtaunuskreis)

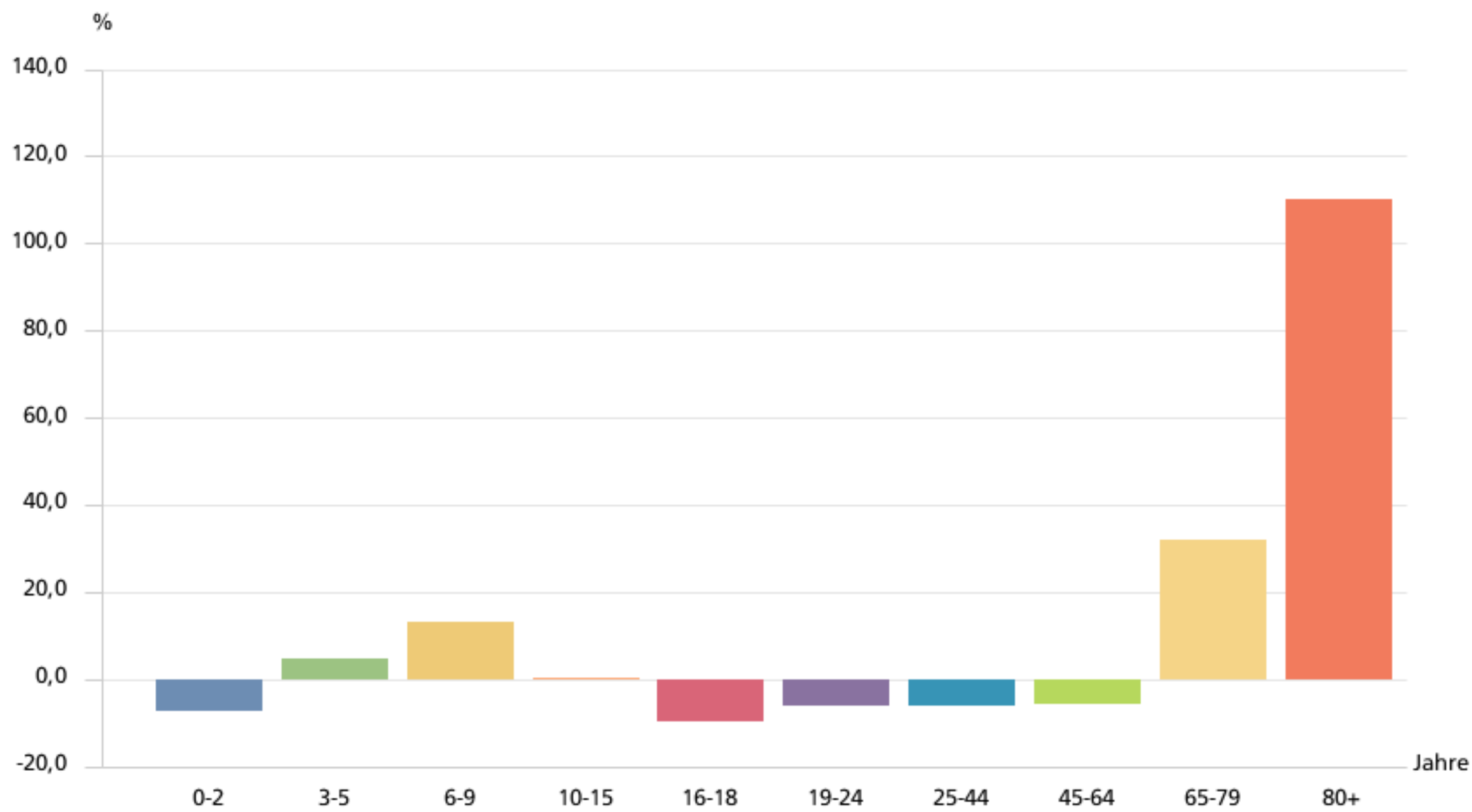


Quelle: Statistische Ämter der Länder, Deenst GmbH, ies, eigene Berechnungen

# Wegweiser Kommune

## Altersstruktur 2012-2030

Usingen (im Hochtaunuskreis)

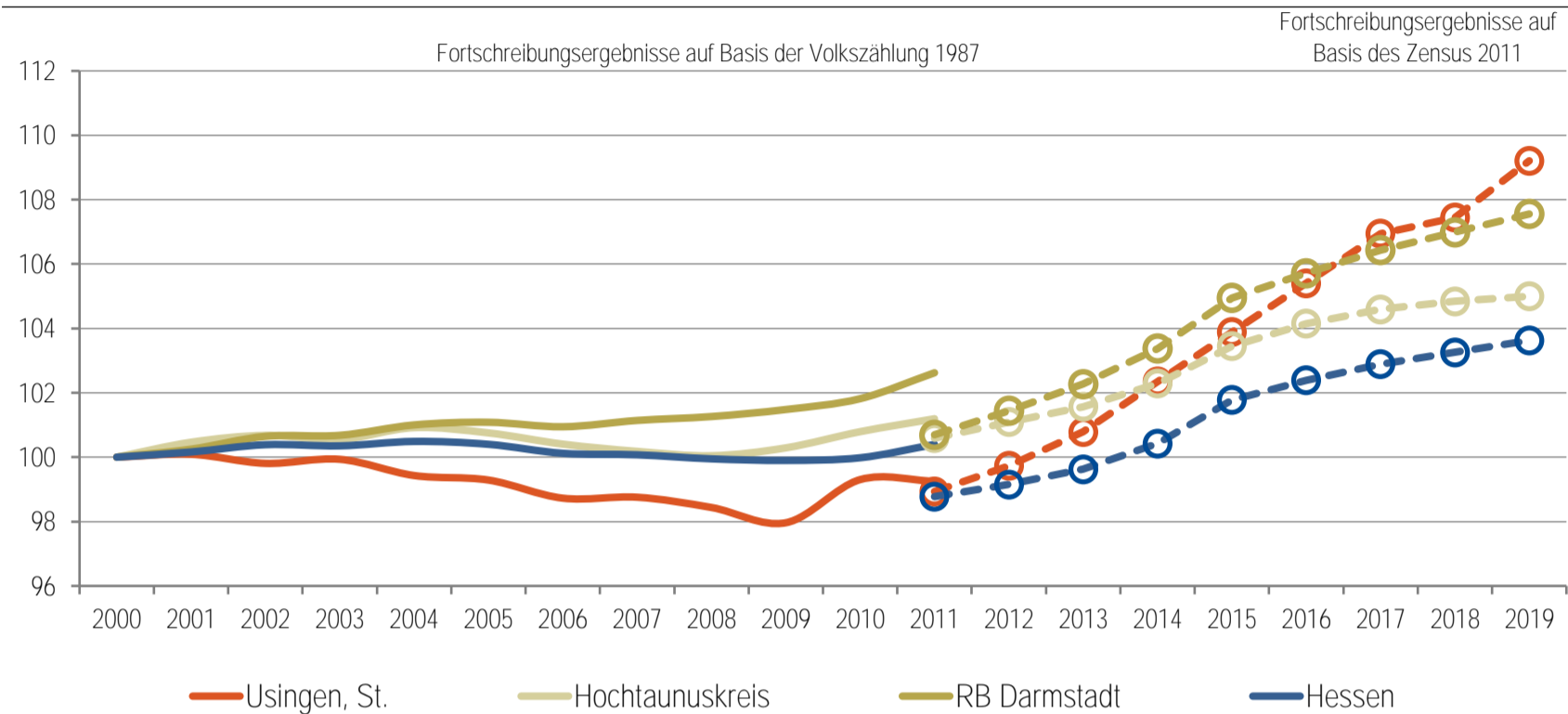


Quelle: Statistische Ämter der Länder, ies, Deenst GmbH, eigene Berechnungen

## Gemeindedatenblatt: Usingen, St. (434011)

**Die Gemeinde Usingen liegt im südhessischen Landkreis Hochtaunuskreis und fungiert mit rund 14.700 Einwohnern (Stand: 31.12.2019) als ein Mittelzentrum im Ordnungsraum des Regierungsbezirks Darmstadt.**

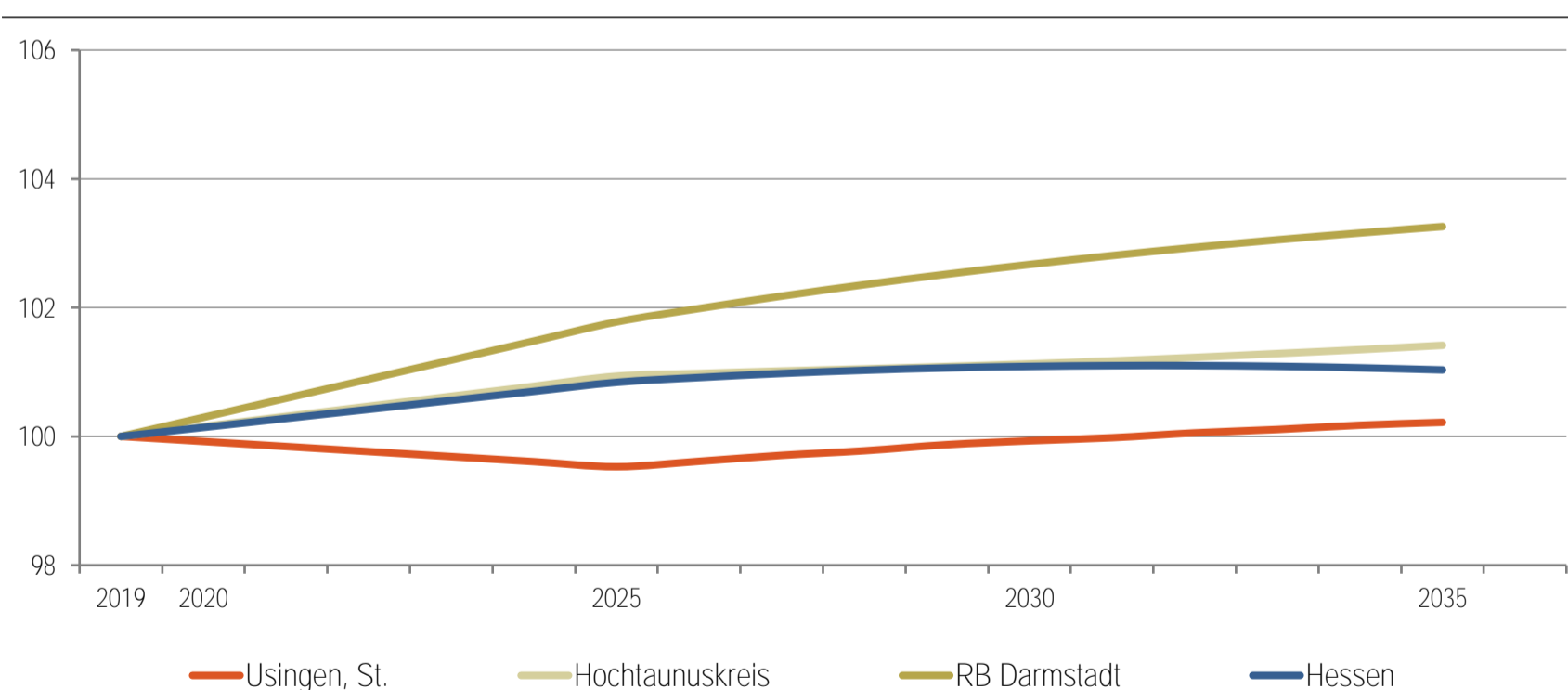
Bevölkerungsentwicklung von 2000 bis 2019 im Regionalvergleich (Jahresendstand im Jahr 2000=100)



Quelle: Hessisches Statistisches Landesamt (2020), Berechnungen der Hessen Agentur.

Vorausschätzung:

Bevölkerungsentwicklung von 2019 bis 2035 im Regionalvergleich (Jahresendstand im Jahr 2019=100)



Quelle: Bevölkerungsvorausschätzung der Hessen Agentur (2019).

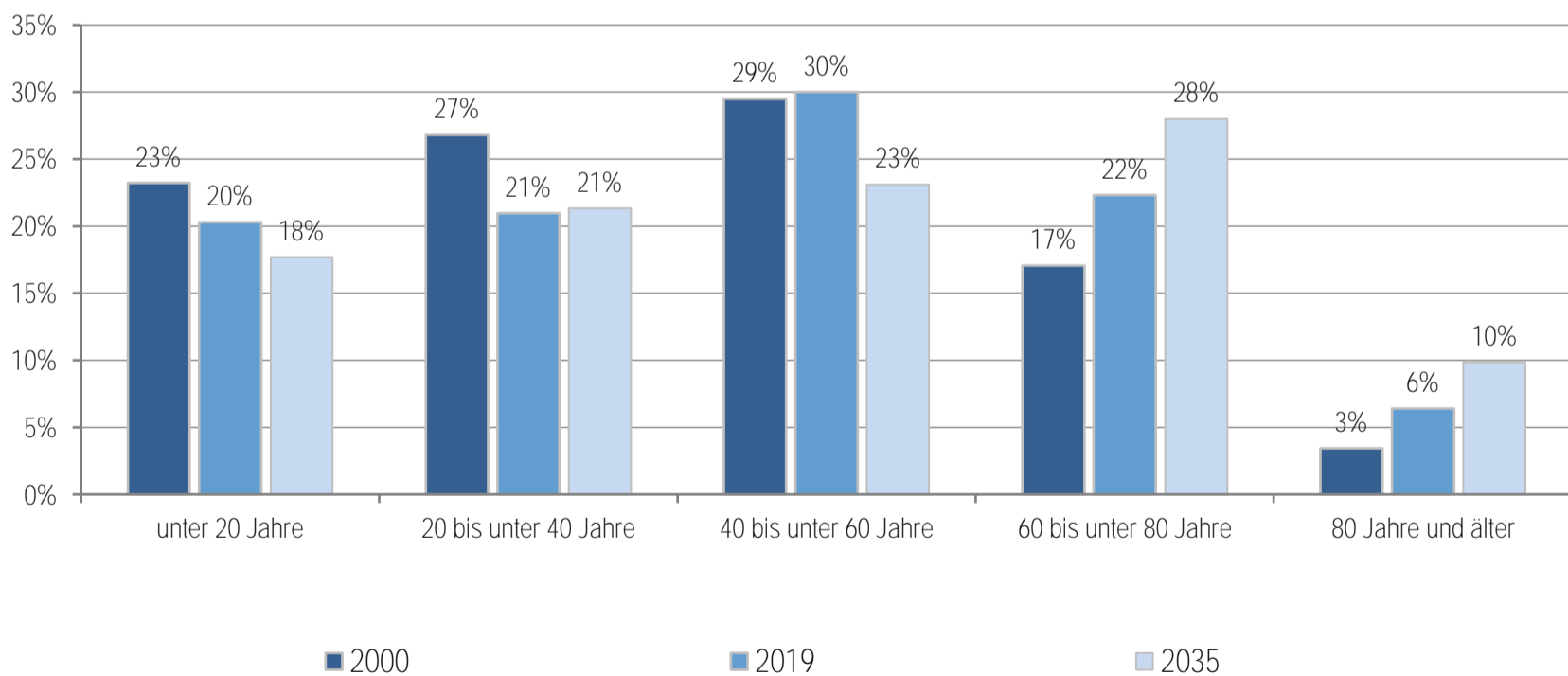
### Eckwerte der regionalen Bevölkerungsentwicklung im Überblick (bis 2019 realisierte Werte / 2025, 2035 vorausgeschätzte Werte)

	Usingen, St.	Hochtaunuskreis	RB Darmstadt	Hessen
<b>Einwohner am Jahresende (Angaben in 1.000)</b>				
2000	13,5	225,6	3.737,6	6.068,1
2019	14,7	236,9	4.020,0	6.288,1
2025	14,7	239,1	4.091,4	6.340,9
2035	14,8	240,3	4.151,0	6.353,0
<b>relative Veränderung (Angaben in %)</b>				
2019-2025	-0,5%	0,9%	1,8%	0,8%
2025-2035	0,7%	0,5%	1,5%	0,2%
2019-2035	0,2%	1,4%	3,3%	1,0%
<i>nachrichtlich (vor Zensus 2011): 2000-2011</i>	-0,7%	1,2%	2,6%	0,4%
<b>Durchschnittsalter (Angaben in Jahren)</b>				
2000	39,9	42,1	41,2	41,1
2019	44,6	45,1	43,4	43,9
2025	46,3	46,2	44,4	44,9
2035	48,0	47,6	46,3	46,7

2000 und 2000-2011: Fortschreibungsergebnisse auf Basis der Volkszählung 1987; 2019: Fortschreibungsergebnisse auf Basis des Zensus 2011;  
 2025 und 2035: Bevölkerungsvorausschätzung der Hessen Agentur.

Quelle: Hessisches Statistisches Landesamt (2020), Bevölkerungsvorausschätzung der Hessen Agentur (2019).

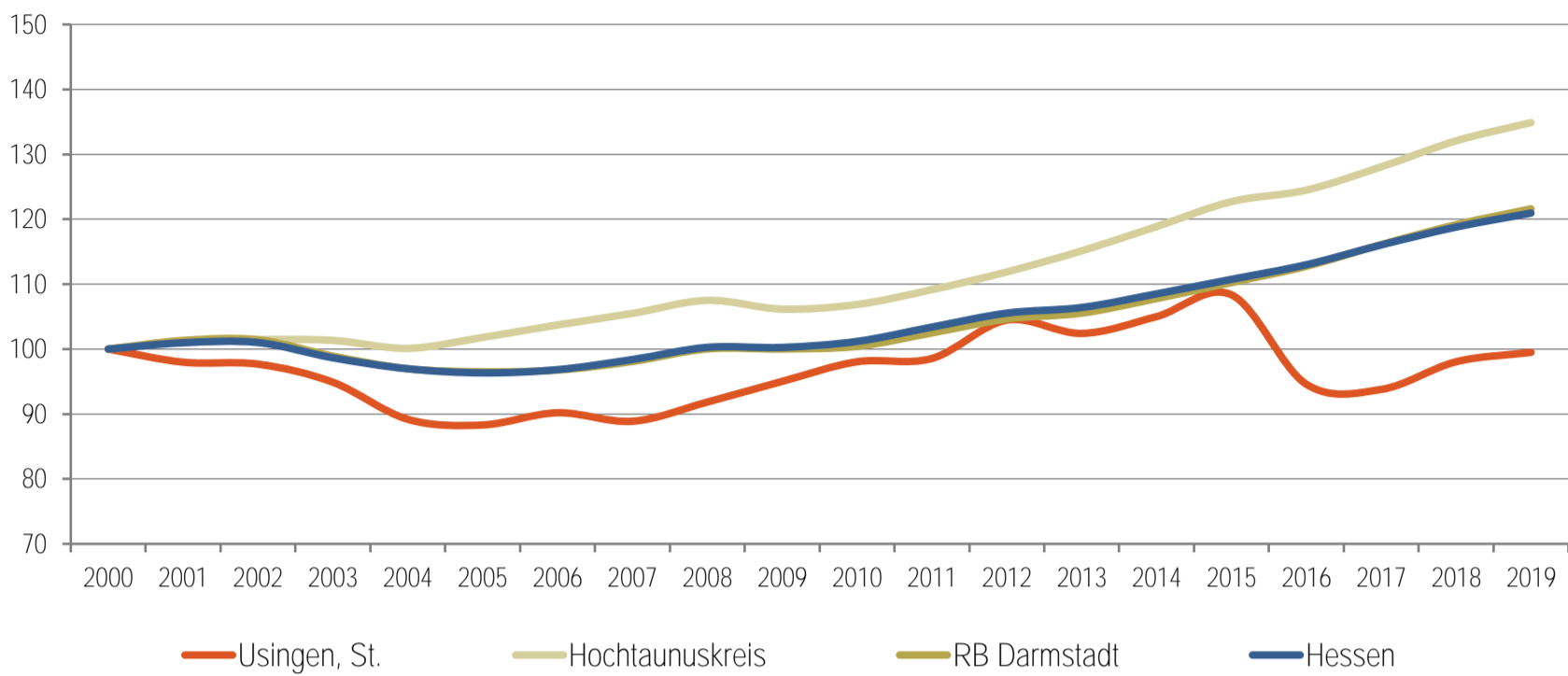
### Altersstruktur der Bevölkerung im Zeitvergleich (Einteilung in äquidistante Altersgruppen; Anteilswerte in %)



2000: Fortschreibungsergebnisse auf Basis der Volkszählung 1987; 2019: Fortschreibungsergebnisse auf Basis des Zensus 2011;  
 2035: Bevölkerungsvorausschätzung der Hessen Agentur.

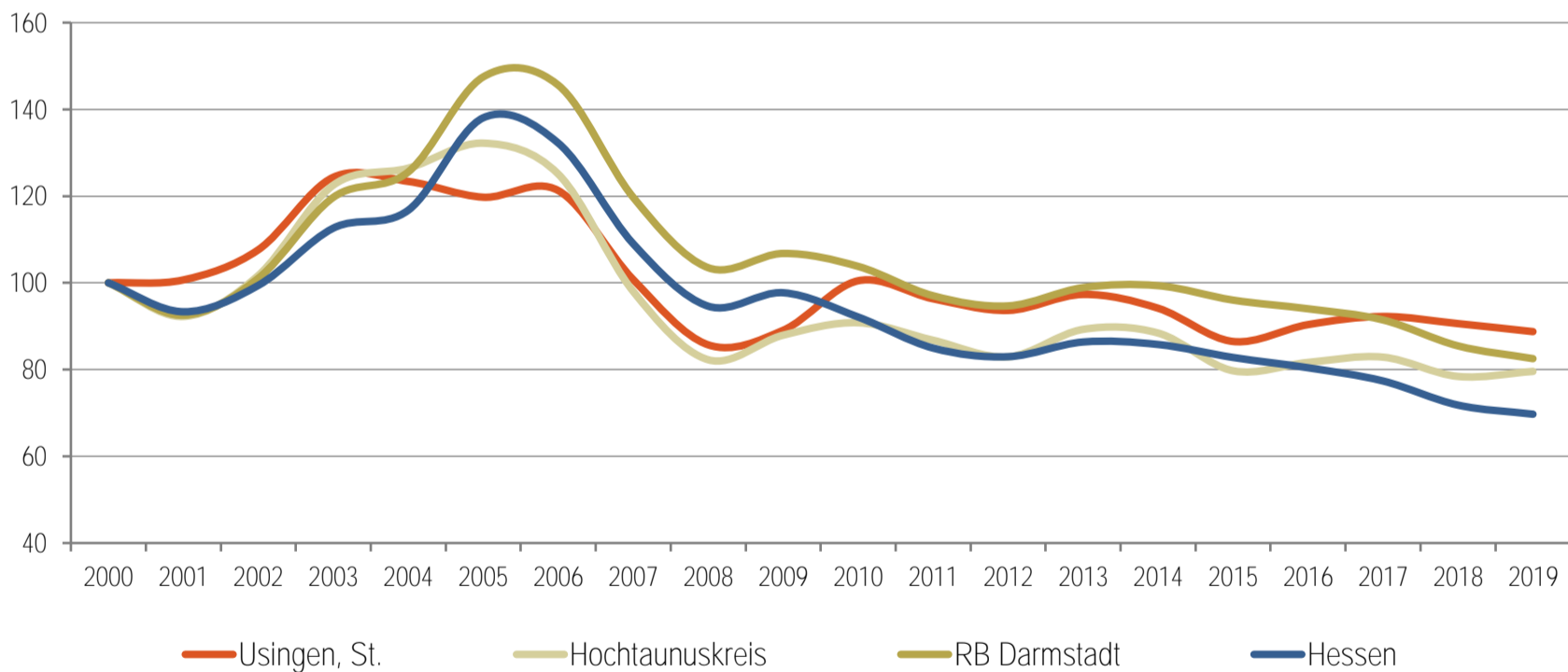
Quelle: Hessisches Statistisches Landesamt (2020), Bevölkerungsvorausschätzung der Hessen Agentur (2019).

Entwicklung der sozialversicherungspflichtig Beschäftigten am Arbeitsort von 2000 bis 2019 im Regionalvergleich  
(Stand: 30. Juni; Jahr 2000=100)



Quelle: Statistik der Bundesagentur für Arbeit (2020), Berechnungen der Hessen Agentur.

Entwicklung der Arbeitslosenzahlen von 2000 bis 2019 im Regionalvergleich  
(Jahresdurchschnitt; Jahr 2000=100)



Quelle: Statistik der Bundesagentur für Arbeit (2020), Berechnungen der Hessen Agentur.



## Sozialversicherungspflichtig Beschäftigte und ausschließlich geringfügig entlohnte Beschäftigte am Arbeitsort im Regionalvergleich

	Usingen, St.	Hochtaunuskreis	RB Darmstadt	Hessen
<b>Sozialversicherungspflichtig Beschäftigte</b>				
im Jahr 2019 (Stand: 30. Juni)	2.963	97.597	1.776.068	2.630.864
Veränderung gegenüber dem Jahr 2000 (in %)	-1,9%	+32,1%	+19,2%	+18,8%
davon im Jahr 2019 (Anteilswerte in %, Stand: 30.				
Vollzeitbeschäftigte	65,1%	74,8%	72,2%	71,1%
Teilzeitbeschäftigte	34,9%	25,2%	27,8%	28,9%
<b>Ausschließlich geringfügig entlohnte Beschäftigte</b>				
im Jahr 2019 (Stand: 30. Juni)	673	11.264	218.414	363.019
Veränderung gegenüber dem Jahr 2000 (in %)	-12,3%	-16,6%	+6,2%	+5,9%

Quelle: Statistik der Bundesagentur für Arbeit (2020), Berechnungen der Hessen Agentur.

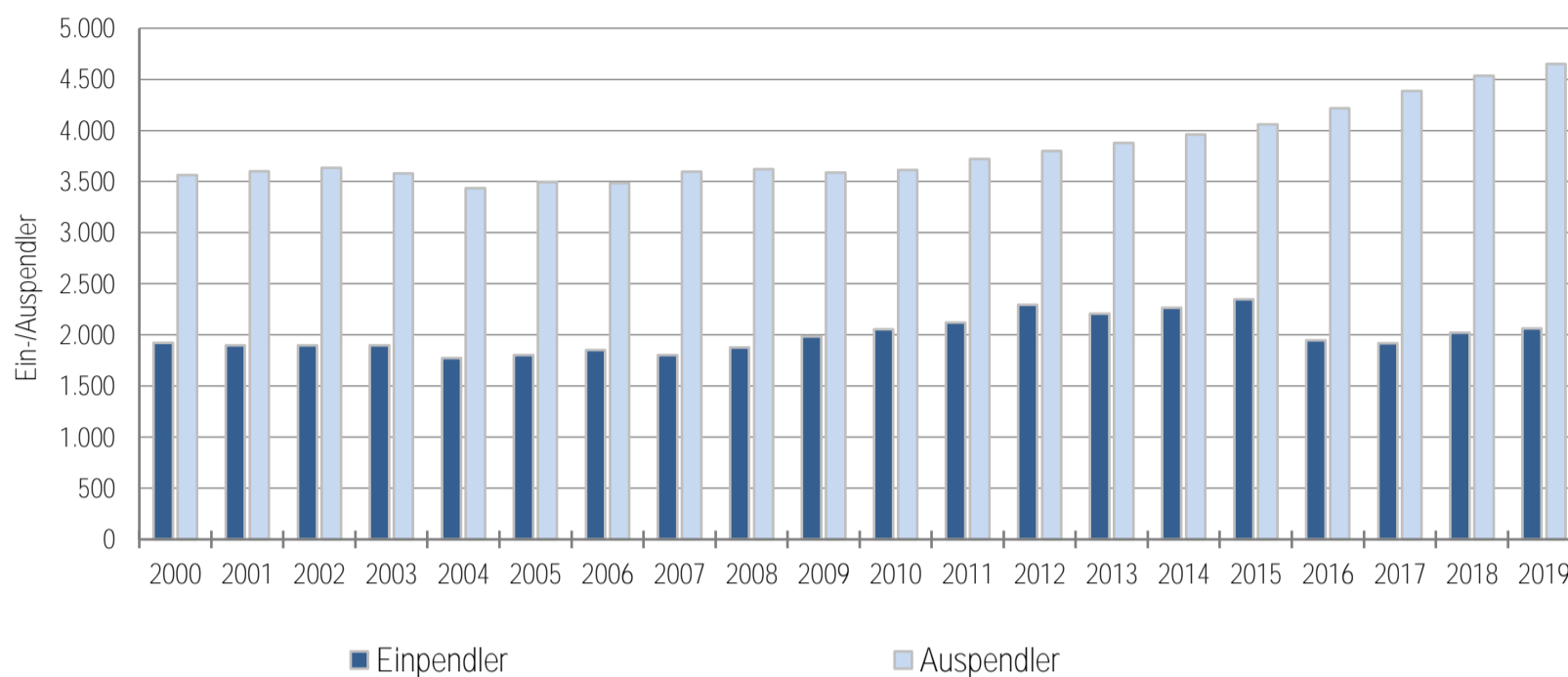
## Prozentuale Verteilung der sozialversicherungspflichtig Beschäftigten am Arbeitsort nach Wirtschaftszweigen in den Jahren 2000 und 2019 im Regionalvergleich (Anteilswerte in %)

		Usingen, St.	Hochtaunuskreis	RB Darmstadt	Hessen
Produzierendes Gewerbe	2000	33,2%	26,1%	27,0%	30,6%
	2019	24,0%	18,7%	20,2%	24,1%
Handel, Gastgewerbe und Verkehr	2000	22,2%	25,0%	26,4%	25,1%
	2019	31,4%	20,8%	24,8%	23,9%
Unternehmensdienstleistungen	2000	11,1%	26,9%	25,1%	20,2%
	2019	16,0%	36,4%	31,6%	26,1%
Öffentliche und private Dienstleistungen	2000	30,5%	20,6%	20,1%	22,5%
	2019	28,2%	23,9%	23,1%	25,5%
Sonstiges, keine Zuordnung möglich oder anonymisiert	2000	2,9%	1,4%	1,4%	1,5%
	2019	0,4%	0,2%	0,3%	0,4%

Quelle: Statistik der Bundesagentur für Arbeit (2020), Berechnungen der Hessen Agentur.

## Entwicklung der Pendlerbewegungen Usingen, St. von 2000 bis 2019

Usingen, St. besitzt einen relativen Auspendlerüberschuss. Die Zahl der Auspendler übersteigt die der Einpendler im Mittel der letzten fünf Jahre um das 1,9-fache.



Quelle: Statistik der Bundesagentur für Arbeit (2020), Berechnungen der Hessen Agentur.

## Ergänzende Indikatoren im Regionalvergleich

	Usingen, St.	Hochtaunuskreis	RB Darmstadt	Hessen
<b>Flächenindikatoren (31.12.2019)</b>				
Siedlungs- und Verkehrsfläche je Einw. (m <sup>2</sup> /Einw.)	613	407	372	537
Anteil der Landwirtschaftsfläche an Gesamtfläche in %	39%	29%	38%	42%
Anteil der Waldfläche an Gesamtfläche in %	44%	49%	39%	40%
<b>Bevölkerungsdichte (31.12.2019)</b>				
Einw. je km <sup>2</sup>	264	492	540	298
Einw. je km <sup>2</sup> - Siedlungs- und Verkehrsfläche	1.631	2.458	2.686	1.863
<b>Wohnungen (31.12.2019)</b>				
Anzahl der Wohnungen (Angaben in 1.000)	6,4	112,8	1.943,0	3.060,1
Veränderung gegenüber dem Jahr 2000 (in %)	+9,0%	+8,0%	+12,6%	+11,9%
Wohnfläche je Einw. (m <sup>2</sup> /Einw.)	49,0	49,9	44,9	47,0
Veränderung gegenüber dem Jahr 2000 (in %)	+11,9%	+14,8%	+12,8%	+15,7%
<b>Tourismus (2019)</b>				
Übernachtungen (Angaben in 1.000)	15,8	1.400,5	23.356,7	35.613,7
Tourismusintensität (Übern. je 1.000 Einw.)	1.072	5.911	5.810	5.664

<sup>1</sup> Wohnungen in Wohn- und Nichtwohngebäuden

Quelle: Hessisches Statistisches Landesamt (2020), Berechnungen der Hessen Agentur.

## **! Wichtig zur Interpretation der Bevölkerungsvorausschätzung !**

### **Datenbank zum demografischen Wandel in den hessischen Gemeinden**

#### **Datenblatt für Usingen, St.**

*(Stand: Oktober 2020)*

Die Hessen Agentur hat im Auftrag des Hessischen Ministeriums für Wirtschaft, Energie, Verkehr und Wohnen kleinräumige Bevölkerungsvorausschätzungen für die 422 hessischen Kommunen bis zum Jahr 2035 erstellt.

Ziel der Modellrechnungen ist es, eine Orientierung zu geben, um sich aktiv mit den Herausforderungen des demografischen Wandels auseinanderzusetzen und Maßnahmen auf den Weg zu bringen bzw. Positives zu stärken und Risiken entgegenzuwirken. In diesem Sinne sind die Ergebnisse der kleinräumigen Bevölkerungsvorausschätzung zu nutzen.

Den Berechnungen der Gemeindeergebnisse liegen dieselben Annahmen zur Entwicklung der Geburtenrate und der Lebenserwartung sowie zum Wanderungsverhalten zugrunde wie der aktuellen Bevölkerungsvorausschätzung für Hessen und seine Regierungsbezirke, Landkreise und kreisfreien Städte, die im Juni 2019 vom Kabinett als Grundlage der Landesentwicklungsplanung verabschiedet wurde. Damit ist gewährleistet, dass die Gemeindeentwicklungen insgesamt mit den Entwicklungen in den Landkreisen, Regierungsbezirken und auf Landesebene konsistent sind. Die Annahmen auf Landesebene sind [hier](#) beschrieben.

Die Modellrechnungen für die kleinräumigen Bevölkerungsvorausschätzungen entsprechen der sogenannten Komponentenmethode. Dabei werden ausgehend von den Geburtenzahlen, Sterbefällen sowie Wanderungssalden der vergangenen Jahre spezifische regionale Entwicklungsmuster ermittelt und der Bevölkerungsbestand zum 31.12.2017 (Basisjahr) in Jahresschritten damit fortgeschrieben. Das heißt, die kleinräumigen Vorausschätzungsergebnisse werden als Status-quo-Fortschreibung der Vergangenheitsentwicklung ermittelt und zeigen, welche Veränderungen bei der Bevölkerungszahl und der Altersstruktur der Bevölkerung in den hessischen Kommunen langfristig zu erwarten sind, wenn die Entwicklungsmuster der Vergangenheit auch in den nächsten Jahren Gültigkeit haben.

Im Vergleich zu den Entwicklungen von Geburtenrate und Lebenserwartung zeichnet sich das Wanderungsverhalten im Zeitverlauf generell durch ausgeprägte Schwankungen auf kleinräumiger Ebene aus. Es ist zu beachten, dass die beiden Ausnahmejahre 2015 und 2016 bei der Berechnung der Wanderungsmuster **nicht** mitberücksichtigt wurden, da es sich bei den außerordentlich hohen Wanderungsgewinnen um eine Ausnahmesituation gehandelt haben dürfte. Zudem wurde die Verteilung der Wanderungsgewinne aus den Krisengebieten in diesen beiden Jahren zu großen Teilen nach der Verfügbarkeit von Aufnahmekapazitäten und nach gesetzlichen Vorgaben geregelt.

## Haushaltsplan 2022 Stadt Usingen

Teilergebnishaushalt Produkt 12101 Statistik und Wahlen							
Stadt Usingen							
Nr	Bezeichnung	Ergebnis des Jahresabschlusses 2020	2021	2022	2023	2024	2025
	<b>Ordentliche Erträge</b>						
01	Privatrechtliche Leistungsentgelte						
02	Öffentlich-rechtliche Leistungsentgelte						
03	Kostensatzleistungen und -erstattungen		-4.000				
04	Bestandsveränderungen und aktivierte Eigenleistungen						
05	Steuern und steuerähnliche Erträge einschl. Erträge aus gesetzlichen Umlagen						
06	Erträge aus Transferleistungen						
07	Erträge aus Zuweisungen und Zuschüssen für lfd. Zwecke und allgemeine Umlagen						
08	Erträge aus der Auflösung von Sonderposten aus Investitionszuweisungen, -zuschüssen und Investitionsbeiträgen						
09	Sonstige ordentliche Erträge						
<b>10</b>	<b>Summe der ordentlichen Erträge (Nr. 1 bis 9)</b>		<b>-4.000</b>				
	<b>Ordentliche Aufwendungen</b>						
11	Personalaufwendungen	21.704	19.293	22.210	22.654	23.108	23.570
12	Versorgungsaufwendungen	1.545	1.411	1.630	1.663	1.696	1.730
13	Aufwendungen für Sach- und Dienstleistungen	3.603	40.300	40.910	44.985	45.404	45.825
14	Abschreibungen						
15	Aufwendungen für Zuweisungen und Zuschüsse sowie besondere Finanzaufwendungen						
16	Steueraufwendungen einschl. Aufwendungen aus gesetzlichen Umlageverpflichtungen						
17	Transferaufwendungen						
18	Sonstige ordentliche Aufwendungen						
<b>19</b>	<b>Summe der ordentlichen Aufwendungen (Nr. 11 bis 18)</b>	<b>26.852</b>	<b>61.004</b>	<b>64.750</b>	<b>69.302</b>	<b>70.208</b>	<b>71.125</b>
<b>20</b>	<b>Verwaltungsergebnis (Nr. 10 ./ Nr. 19)</b>	<b>26.852</b>	<b>57.004</b>	<b>64.750</b>	<b>69.302</b>	<b>70.208</b>	<b>71.125</b>
21	Finanzerträge						
22	Finanzaufwendungen						
<b>23</b>	<b>Finanzergebnis (Nr. 21 bis Nr. 22)</b>						
<b>24</b>	<b>Ordentliches Ergebnis (Verwaltungsergebnis und Finanzergebnis Nr. 20 und Nr. 23)</b>	<b>26.852</b>	<b>57.004</b>	<b>64.750</b>	<b>69.302</b>	<b>70.208</b>	<b>71.125</b>
25	Außerordentliche Erträge						
26	Außerordentliche Aufwendungen						
<b>27</b>	<b>Außerordentliches Ergebnis (Nr. 25 ./ Nr. 26)</b>						
<b>28</b>	<b>Jahresergebnis vor internen Leistungsbeziehungen (ordentliches Ergebnis und außerordentliches Ergebnis Nr. 24 und Nr. 27)</b>	<b>26.852</b>	<b>57.004</b>	<b>64.750</b>	<b>69.302</b>	<b>70.208</b>	<b>71.125</b>
29	Erlöse der internen Leistungsbeziehungen	-379					
30	Kosten der internen Leistungsbeziehungen	10.740	13.710	12.780	11.973	12.067	12.191
<b>31</b>	<b>Ergebnis der internen Leistungsbeziehungen</b>	<b>10.361</b>	<b>13.710</b>	<b>12.780</b>	<b>11.973</b>	<b>12.067</b>	<b>12.191</b>
<b>32</b>	<b>Jahresergebnis nach internen Leistungsbeziehungen</b>	<b>37.213</b>	<b>70.714</b>	<b>77.530</b>	<b>81.275</b>	<b>82.275</b>	<b>83.316</b>

**Teilergebnishaushalt Produkt 12101 Statistik und Wahlen**

Stadt Usingen

**Erläuterungen**

**Erläuterungen zu Gliederung 13**

Aufwendungen Wahlen, ehrenamtliche Helfer und Rechenzentrum (u.a. PC Vote Programm)  
Mehrkosten wegen Bürgermeisterwahl.

## Haushaltsplan 2022 Stadt Usingen

Teilfinanzhaushalt Produkt 12101 Statistik und Wahlen							
Stadt Usingen							
		Haushaltsansatz			Investitions- und Investitionsförderungsmaßnahmen		
Nr.	Bezeichnung	2022	Verpflichtungs-ermächtigungen	2021	Ergebnis des Jahresabschlusses 2020	Gesamt-auszahlungs-bedarf	davon bisher bereitgestellt
	<b>Einzahlungen aus Investitionstätigkeit</b>						
20	+ Einz. aus Investitionszuweis. und -zuschüssen sowie aus Investitionsbeiträgen						
21	+ Einz. aus Abgängen von Vermögensgegenständen des Sachanlagevermögens und des immateriellen Anlagevermögens						
22	+ Einz. aus Abgängen von Vermögensgegenständen des Finanzanlagevermögens						
	<b>Einzahlungen aus Finanzierungstätigkeit</b>						
31	+ Einz. aus der Aufnahme v. Krediten und wirtschaftlich vergleichbaren Vorgängen für Investitionen						
	<b>Summe</b>						
	<b>Auszahlungen aus Investitionstätigkeit</b>						
24	- Ausz. für den Erwerb von Grundstücken und Gebäuden						
25	- Ausz. für Baumaßnahmen						
26	- Ausz. für Investitionen in das sonstige Sachanlagevermögen und immaterielle Anlagevermögen davon: Ausz. aus gewährten Investitionszuweisungen und -zuschüssen						
27	- Ausz. für Investitionen in das Finanzanlagevermögen						
	<b>Auszahlungen aus Finanzierungstätigkeit</b>						
32	- Ausz. für die Tilgung von Krediten und wirtschaftlich vergleichbaren Vorgängen für Investitionen						
	<b>Summe</b>						
	<b>Saldo (Einzahlungen ./ . Auszahlungen)</b>						

## Haushaltsplan 2022 Stadt Usingen

<b>Produktbeschreibung</b>		
<b>Produkt 12201 Maßnahmen der allgemeinen Sicherheit und Ordnung</b>		
Stadt Usingen		
<b>Produktbereich</b>	02	Sicherheit und Ordnung
<b>Produktgruppe</b>	122	Ordnungsangelegenheiten
<b>Produkt</b>	12201	Maßnahmen der allgemeinen Sicherheit und Ordnung
<b>Pflichtaufgaben</b>	Ja	
<b>Rechtsbindungsgrad</b>	Muss	
<b>Verantwortliche Organisationseinheit</b>	Ordnungsamt	
<b>Verantwortliche Person(en)</b>	Hans-Jörg Bleher	
<b>Auftragsgrundlage</b>	Hessisches Gesetz für Sicherheit und Ordnung (HSOG), HundeVO, LärmVO, Bundesseuchengesetz, Gewerbeordnung, Gaststättengesetz.	
<b>Zielgruppe</b>	Bürgerinnen und Bürger der Städte Usingen, Neu-Anspach und Grävenwiesbach	
<b>Allgemeine Ziele</b>	Einhaltung des Ortsrechts, insbesondere auch zur Erreichung eines sauberen Ortsbild.	

## Sondernutzung: (122010 Allg. Sicherheit und Ordnung)

Für die Inanspruchnahme der öffentlichen Fläche müssen Ausnahmegenehmigungen gem. § 46 Abs. 1 Ziff. 8 der Straßenverkehrsordnung (StVo) sowie Plakatierungsgenehmigungen gemäß Satzung erteilt werden. (Sondernutzung Containeraufstellung, Gerüste, Infostände etc.)

Gemäß § 6 des Hessischen Gaststättengesetzes muss die Ausübung eines vorübergehenden Gaststättenbetriebes (beispielsweise bei Ausgabe von Speisen und Getränken bei Vereinsveranstaltungen) mitgeteilt werden. Diese Mitteilungen werden von der Ordnungsbehörde bearbeitet und das Finanzamt sowie das Veterinäramt von der Veranstaltung in Kenntnis gesetzt.

Kennzahl Genehmigungen Usingen									
Genehmigungsart	Anzahl 2018	in %	im Verhältnis zu Neu-Anspach	Anzahl 2019	in %	im Verhältnis zu Neu-Anspach	Anzahl 2020	in %	im Verhältnis zu Neu-Anspach
Plakatierung	22	8,06%	15,79%	21	7,64%	-12,50%	1	1,47%	-66,67%
Info und Verkaufsstände	37	13,55%	+ 117,65%	54	19,64%	+ 58,82%	6	8,82%	+ 200,00%
Sondernutzung (Gerüst, Container etc.)	78	28,57%	+ 73,33%	54	19,64%	-+ 1,82%	46	67,65%	+ 155,56%
vorübergehende Gaststättenerlaubnis	136	49,82%	-16,05%	146	53,09%	-5,81%	15	22,06%	7,14%
Summe der Fälle	<b>273</b>		12,35%	<b>275</b>		2,61%	<b>68</b>		83,78%
Kennzahl Genehmigungen Neu-Anspach									
Genehmigungsart	Anzahl 2018	in %	im Verhältnis zu Usingen	Anzahl 2019	in %	im Verhältnis zu Usingen	Anzahl 2020	in %	im Verhältnis zu Usingen
Plakatierung	19	7,82%	-+ 13,64%	24	8,96%	+ 14,29%	3	8,11%	+ 200,00%
Info und Verkaufsstände	17	7,00%	-54,05%	34	12,69%	-37,04%	2	5,41%	-66,67%
Sondernutzung (Gerüst, Container etc.)	45	18,52%	-42,31%	55	20,52%	1,85%	18	48,65%	-60,87%
vorübergehende Gaststättenerlaubnis	162	66,67%	+ 19,12%	155	57,84%	+ 6,16%	14	37,84%	-+ 6,67%
Summe der Fälle	<b>243</b>		-+ 10,99%	<b>268</b>		-+ 2,55%	<b>37</b>		-+ 45,59%



## Ordnungswidrigkeiten: (122020 Sicherung des Verkehrs und Verkehrslenkung)

Kennzahl Ordnungswidrigkeiten Usingen												
Art der OWI	Anzahl 2017	in %	im Verhältnis zu Neu-Anspach	Anzahl 2018	in %	im Verhältnis zu Neu-Anspach	Anzahl 2019	in %	im Verhältnis zu Neu-Anspach	Anzahl 2020	in %	im Verhältnis zu Neu-Anspach
Geschwindigkeitsüberschreitung	6282	60,60%	-36,95%	4824	61,85%	-38,82%	5497	55,61%	-15,04%	3860	40,39%	-27,13%
Verwarnungen ruhender Verkehr	3744	36,12%	+170,91%	2663	34,14%	+249,93%	4170	42,19%	+145,29%	5462	57,15%	+260,05%
sonst. Ordnungswidrigkeiten	340	3,28%	+52,47%	313	4,01%	+92,02%	218	2,21%	+5,22%	235	2,46%	+33,52%
<b>Summe der Fälle</b>	<b>10366</b>		<b>-10,40%</b>	<b>7800</b>		<b>-11,45%</b>	<b>9885</b>		<b>17,68%</b>	<b>9557</b>		<b>36,72%</b>
Kennzahl Ordnungswidrigkeiten Neu-Anspach												
Art der OWI	Anzahl 2017	in %	im Verhältnis zu Usingen	Anzahl 2018	in %	im Verhältnis zu Usingen	Anzahl 2019	in %	im Verhältnis zu Usingen	Anzahl 2020	in %	im Verhältnis zu Usingen
Geschwindigkeitsüberschreitung	9964	86,13%	+58,61%	7885	89,51%	+63,45%	6470	77,02%	+17,70%	5297	75,78%	+37,23%
Verwarnungen ruhender Verkehr	1382	11,95%	-63,09%	761	8,64%	-71,42%	1700	20,24%	-59,23%	1517	21,70%	-72,23%
sonst. Ordnungswidrigkeiten	223	1,93%	-34,41%	163	1,85%	-47,92%	230	2,74%	5,50%	176	2,52%	-25,11%
<b>Summe der Fälle</b>	<b>11569</b>		<b>+11,61%</b>	<b>8809</b>		<b>+12,94%</b>	<b>8400</b>		<b>+15,02%</b>	<b>6990</b>		<b>+26,86%</b>

## Ordnungsbehörde – Verhältnis Innen zu Außendienst

Im Rahmen der 227. Vergleichenden Überörtlichen Prüfung des Hessischen Rechnungshofes wurde der Ordnungsbehördenbezirk Neu-Anspach/Usingen geprüft. Die Ergebnisse, die hier für Neu-Anspach dargestellt wurden, können 1:1 für Usingen verwendet werden.

Verhältnis Innendienst zu Außendienst im Jahr 2019 im Vergleich				
	Personal Ordnungs- behörde	Innendienst	Außendienst	Anteil Außendienst
	VZÄ	VZÄ	VZÄ	
Büdingen	12,78	8,73	4,05	31,7 %
Ebsdorfergrund	2,70	2,70	0,00	0,0 %
Erzhausen	5,74	4,64	1,10	19,2 %
Frielendorf	3,91	3,28	0,63	16,0 %
Hattersheim am Main	14,81	10,21	4,60	31,1 %
Heuchelheim a. d. Lahn	4,97	3,27	1,70	34,2 %
Homberg (Ohm)	2,95	2,45	0,50	17,0 %
Hünfelden	3,26	2,26	1,00	30,7 %
Kronberg im Taunus	15,96	10,50	5,46	34,2 %
Michelstadt	10,55	6,36	4,19	39,7 %
Mühlheim am Main	19,00	13,00	6,00	31,6 %
<b>Neu-Anspach</b>	<b>8,65</b>	<b>4,29</b>	<b>4,36</b>	<b>50,4 %</b>
Ortenberg	5,54	3,40	2,14	38,7 %
Schauenburg	5,97	5,35	0,62	10,4 %
Stockstadt am Rhein	3,17	2,17	1,00	31,5 %
Willingen (Upland)	8,29	4,72	3,57	43,1 %
Minimum	2,70	2,17	0,00	0,0 %
Maximum	19,00	13,00	6,00	50,4 %
Median	5,86	4,47	1,92	31,6 %

Quelle: 227. Vergleichende Prüfung „Ordnungsbehörden II“ vom Hessischen Rechnungshof

Der Außendienst nimmt einen Anteil von 50,4 % an der gesamten Personalkapazität ein und ist demnach der höchste Wert unter den geprüften 16 Vergleichskommunen.



## Steuerung der Ordnungsbehörde

Steuerung Ordnungsbehörden im Vergleich				
	Präzisierung Handlungsspielraum	Definition von Zielen	Einsatz von Kennzahlen zur Steuerung	Mindestens zwei Controllingberichte im Jahr vorliegend
Büdingen	✓	✓	●	●
Ebsdorfergrund	✓	●	●	●
Erzhausen	✓	●	●	●
Frielendorf	✓	✓	●	●
Hattersheim am Main	✓	●	✓	●
Heuchelheim a. d. Lahn	✓	●	●	●
Homberg (Ohm)	✓	●	●	●
Hünfelden	✓	●	●	●
Kronberg im Taunus	✓	●	●	●
Michelstadt	●	●	●	●
Mühlheim am Main	✓	●	●	●
Neu-Anspach	✓	✓	✓	✓
Ortenberg	●	●	●	●
Schauenburg	✓	●	●	●
Stockstadt am Rhein	●	●	●	●
Willingen (Upland)	✓	●	●	●

✓ = Kriterium erfüllt, ● = Kriterium nicht erfüllt;

## Haushaltsplan 2022 Stadt Usingen

<b>Teilergebnishaushalt Produkt 12201 Maßnahmen der allgemeinen Sicherheit und Ordnung</b>							
Stadt Usingen							
Nr	Bezeichnung	Ergebnis des Jahresabschlusses 2020	2021	2022	2023	2024	2025
	<b>Ordentliche Erträge</b>						
01	Privatrechtliche Leistungsentgelte	-1.013	-7.500	-5.000	-5.050	-5.151	-5.254
02	Öffentlich-rechtliche Leistungsentgelte	-4.201	-15.000				
03	Kostensersatzleistungen und -erstattungen						
04	Bestandsveränderungen und aktivierte Eigenleistungen						
05	Steuern und steuerähnliche Erträge einschl. Erträge aus gesetzlichen Umlagen						
06	Erträge aus Transferleistungen						
07	Erträge aus Zuweisungen und Zuschüssen für lfd. Zwecke und allgemeine Umlagen	-12.500		-10.000			
08	Erträge aus der Auflösung von Sonderposten aus Investitionszuweisungen, -zuschüssen und Investitionsbeiträgen						
09	Sonstige ordentliche Erträge	-113	-90	-130	-133	-136	-139
<b>10</b>	<b>Summe der ordentlichen Erträge (Nr. 1 bis 9)</b>	<b>-17.827</b>	<b>-22.590</b>	<b>-15.130</b>	<b>-5.183</b>	<b>-5.287</b>	<b>-5.393</b>
	<b>Ordentliche Aufwendungen</b>						
11	Personalaufwendungen	27.234	30.082	5.800	5.916	6.034	6.155
12	Versorgungsaufwendungen	39.831	12.988	-2.150	-2.387	-2.643	-2.940
13	Aufwendungen für Sach- und Dienstleistungen	27.121	24.623	57.580	27.857	28.136	28.417
14	Abschreibungen	5.080	3.874	3.998	4.020	3.990	3.980
15	Aufwendungen für Zuweisungen und Zuschüsse sowie besondere Finanzaufwendungen	199.110	318.300	199.931	201.931	203.951	205.991
16	Steueraufwendungen einschl. Aufwendungen aus gesetzlichen Umlageverpflichtungen	6.773	6.700	14.722	18.500	18.500	18.500
17	Transferaufwendungen	3.097					
18	Sonstige ordentliche Aufwendungen	322	322				
<b>19</b>	<b>Summe der ordentlichen Aufwendungen (Nr. 11 bis 18)</b>	<b>308.567</b>	<b>396.889</b>	<b>279.881</b>	<b>255.837</b>	<b>257.968</b>	<b>260.103</b>
<b>20</b>	<b>Verwaltungsergebnis (Nr. 10 ./ Nr. 19)</b>	<b>290.740</b>	<b>374.299</b>	<b>264.751</b>	<b>250.654</b>	<b>252.681</b>	<b>254.710</b>
21	Finanzerträge						
22	Finanzaufwendungen						
<b>23</b>	<b>Finanzergebnis (Nr. 21 bis Nr. 22)</b>						
<b>24</b>	<b>Ordentliches Ergebnis (Verwaltungsergebnis und Finanzergebnis Nr. 20 und Nr. 23)</b>	<b>290.740</b>	<b>374.299</b>	<b>264.751</b>	<b>250.654</b>	<b>252.681</b>	<b>254.710</b>
25	Außerordentliche Erträge	-141					
26	Außerordentliche Aufwendungen						
<b>27</b>	<b>Außerordentliches Ergebnis (Nr. 25 ./ Nr. 26)</b>	<b>-141</b>					
<b>28</b>	<b>Jahresergebnis vor internen Leistungsbeziehungen (ordentliches Ergebnis und außerordentliches Ergebnis Nr. 24 und Nr. 27)</b>	<b>290.599</b>	<b>374.299</b>	<b>264.751</b>	<b>250.654</b>	<b>252.681</b>	<b>254.710</b>
29	Erlöse der internen Leistungsbeziehungen	-30	-475	-30	-30	-30	-30
30	Kosten der internen Leistungsbeziehungen	17.935	12.384	19.940	20.089	20.239	20.390
<b>31</b>	<b>Ergebnis der internen Leistungsbeziehungen</b>	<b>17.905</b>	<b>11.909</b>	<b>19.910</b>	<b>20.059</b>	<b>20.209</b>	<b>20.360</b>
<b>32</b>	<b>Jahresergebnis nach internen Leistungsbeziehungen</b>	<b>308.504</b>	<b>386.208</b>	<b>284.661</b>	<b>270.713</b>	<b>272.890</b>	<b>275.070</b>

**Teilergebnishaushalt Produkt 12201 Maßnahmen der allgemeinen Sicherheit und Ordnung**

Stadt Usingen

**Erläuterungen**

**Erläuterungen zu Gliederung 01**

Erstattungen Obdachlosenunterbringung

**Erläuterungen zu Gliederung 02**

Die Einnahmen aus Bußgeldern und Ordnungswidrigkeiten und Genehmigungen werden seit 2020 in Neu-Anspach gebucht und im Rahmen der IKZ Erstattung Usingen gutgeschrieben.

**Erläuterungen zu Gliederung 07**

Förderung des Sirenen-Umbaus

**Erläuterungen zu Gliederung 11**

Pensionierung eines Mitarbeiters

**Erläuterungen zu Gliederung 13**

Die größten Positionen sind:

- Strom Obdachlosenunterkunft Forsthausstraße 1
- Kosten Satellitentelefon
- neu Abfallgebühren illegaler Abfall Windelcontainer (22.150 €)
  
- 30.000 € Sirenen-Umstellung

**Erläuterungen zu Gliederung 15**

- Kostenerstattung an Neu-Anspach im Rahmen der IKZ-Abrechnung Ordnungsamt  
Weniger wie in den Vorjahren, da die Einnahmen nun auch dort gebucht werden.
- Umlage Ordnungsbehördenbezirk Gefahrgutkontrolle
- Bestattung Mittelloser

**Erläuterungen zu Gliederung 16**

Umlage Tierheim Hochtaunus

## Haushaltsplan 2022 Stadt Usingen

<b>Teilfinanzhaushalt Produkt 12201 Maßnahmen der allgemeinen Sicherheit und Ordnung</b>							
Stadt Usingen							
		Haushaltsansatz			Investitions- und Investitionsförderungsmaßnahmen		
Nr.	Bezeichnung	2022	Verpflichtungs-ermächtigungen	2021	Ergebnis des Jahresabschlusses 2020	Gesamt-auszahlungs-bedarf	davon bisher bereitgestellt
	<b>Einzahlungen aus Investitionstätigkeit</b>						
20	+ Einz. aus Investitionszuweis. und -zuschüssen sowie aus Investitionsbeiträgen						
21	+ Einz. aus Abgängen von Vermögensgegenständen des Sachanlagevermögens und des immateriellen Anlagevermögens						
22	+ Einz. aus Abgängen von Vermögensgegenständen des Finanzanlagevermögens						
	<b>Einzahlungen aus Finanzierungstätigkeit</b>						
31	+ Einz. aus der Aufnahme v. Krediten und wirtschaftlich vergleichbaren Vorgängen für Investitionen						
	<b>Summe</b>						
	<b>Auszahlungen aus Investitionstätigkeit</b>						
24	- Ausz. für den Erwerb von Grundstücken und Gebäuden						
25	- Ausz. für Baumaßnahmen						
26	- Ausz. für Investitionen in das sonstige Sachanlagevermögen und immaterielle Anlagevermögen davon: Ausz. aus gewährten Investitionszuweisungen und -zuschüssen					-30.000	-30.000
27	- Ausz. für Investitionen in das Finanzanlagevermögen					-1.321	-1.321
	<b>Auszahlungen aus Finanzierungstätigkeit</b>						
32	- Ausz. für die Tilgung von Krediten und wirtschaftlich vergleichbaren Vorgängen für Investitionen						
	<b>Summe</b>					<b>-31.321</b>	<b>-31.321</b>
	<b>Saldo (Einzahlungen ./ . Auszahlungen)</b>					<b>-31.321</b>	<b>-31.321</b>

## Haushaltsplan 2022 Stadt Usingen

<b>Produktbeschreibung</b>		
<b>Produkt 12202 Überwachung und Sicherung des öffentl. Verkehrs, Verkehrslenkung</b>		
Stadt Usingen		
<b>Produktbereich</b>	02	Sicherheit und Ordnung
<b>Produktgruppe</b>	122	Ordnungsangelegenheiten
<b>Produkt</b>	12202	Überwachung und Sicherung des öffentl. Verkehrs, Verkehrslenkung
<b>Pflichtaufgaben</b>	Ja	
<b>Rechtsbindungsgrad</b>	Muss	
<b>Verantwortliche Organisationseinheit</b>	Ordnungsamt	
<b>Verantwortliche Person(en)</b>	Hans-Jörg Bleher	
<b>Auftragsgrundlage</b>	Hessisches Gesetz über die öffentliche Sicherheit und Ordnung, STVO.	
<b>Zielgruppe</b>	Bürgerinnen und Bürger der Städte Neu-Anspach, Usingen und Grävenwiesbach, Verkehrsteilnehmer.	
<b>Kurzbeschreibung</b>	Verkehrslenkung und -regelung, Verkehrsrechtliche Genehmigungen und Sondernutzungen, Taxi- und Mietwagengenehmigungen, Schaffung der Voraussetzungen für einen geordneten, sicheren, fließenden und ruhenden Verkehr, Reduzierung der Verkehrsüberschreitungen durch regelmäßige Kontrollen durch Ordnungspolizeibeamte, Geschwindigkeitsmessungen an neuralgischen Punkten.	
<b>Allgemeine Ziele</b>	Schaffung der Voraussetzungen für einen geordneten und sicheren Straßenverkehr und des ruhenden Verkehrs sowie Gewährleistung der öffentlichen Sicherheit und Ordnung.  Reduzierung der Verkehrsüberschreitungen durch regelmäßige Kontrollen der Hilfspolizeibeamten auch in den Abendstunden sowie durch bis zu 60 Radarmessungen (in Usingen) an neuralgischen Punkten.	

## Statistik ruhender Verkehr

Im Rahmen der 227. Vergleichenden Überörtlichen Prüfung des Hessischen Rechnungshofes wurde der Ordnungsbehördenbezirk Neu-Anspach/Usingen geprüft. Die Ergebnisse, die hier für Neu-Anspach dargestellt wurden, können 1:1 für Usingen verwendet werden.

Einsatzzeiten Überwachung ruhender Verkehr im Jahr 2019 Stadt Neu-Anspach	
Einsatzzeit	
Montag bis Freitag von 7:00 bis 19:00 Uhr	✓
Montag bis Freitag ab 19:00 Uhr	✓
Samstag	✓
Sonntag	✓

✓ = Kriterium erfüllt, ● = Kriterium nicht erfüllt;

Quelle: 227. Vergleichende Prüfung „Ordnungsbehörden II“ vom Hessischen Rechnungshof



## Haushaltsplan 2022 Stadt Usingen

Teilergebnishaushalt Produkt 12202 Überwachung und Sicherung des öffentl. Verkehrs, Verkehrslenkung							
Stadt Usingen							
Nr	Bezeichnung	Ergebnis des Jahresabschlusses 2020	2021	2022	2023	2024	2025
	<b>Ordentliche Erträge</b>						
01	Privatrechtliche Leistungsentgelte						
02	Öffentlich-rechtliche Leistungsentgelte	-26.363	-165.000				
03	Kostensersatzleistungen und -erstattungen						
04	Bestandsveränderungen und aktivierte Eigenleistungen						
05	Steuern und steuerähnliche Erträge einschl. Erträge aus gesetzlichen Umlagen						
06	Erträge aus Transferleistungen						
07	Erträge aus Zuweisungen und Zuschüssen für lfd. Zwecke und allgemeine Umlagen						
08	Erträge aus der Auflösung von Sonderposten aus Investitionszuweisungen, -zuschüssen und Investitionsbeiträgen						
09	Sonstige ordentliche Erträge	-19	-20				
<b>10</b>	<b>Summe der ordentlichen Erträge (Nr. 1 bis 9)</b>	<b>-26.382</b>	<b>-165.020</b>				
	<b>Ordentliche Aufwendungen</b>						
11	Personalaufwendungen	56.232	57.165	51.655	52.689	53.743	54.818
12	Versorgungsaufwendungen	13.464	7.002	3.248	3.267	3.280	3.280
13	Aufwendungen für Sach- und Dienstleistungen	5.918	35.900				
14	Abschreibungen	9.411	2.751	9.584	7.300	7.080	7.350
15	Aufwendungen für Zuweisungen und Zuschüsse sowie besondere Finanzaufwendungen						
16	Steueraufwendungen einschl. Aufwendungen aus gesetzlichen Umlageverpflichtungen						
17	Transferaufwendungen						
18	Sonstige ordentliche Aufwendungen						
<b>19</b>	<b>Summe der ordentlichen Aufwendungen (Nr. 11 bis 18)</b>	<b>85.024</b>	<b>102.818</b>	<b>64.487</b>	<b>63.256</b>	<b>64.103</b>	<b>65.448</b>
<b>20</b>	<b>Verwaltungsergebnis (Nr. 10 ./ Nr. 19)</b>	<b>58.642</b>	<b>-62.202</b>	<b>64.487</b>	<b>63.256</b>	<b>64.103</b>	<b>65.448</b>
21	Finanzerträge						
22	Finanzaufwendungen						
<b>23</b>	<b>Finanzergebnis (Nr. 21 bis Nr. 22)</b>						
<b>24</b>	<b>Ordentliches Ergebnis (Verwaltungsergebnis und Finanzergebnis Nr. 20 und Nr. 23)</b>	<b>58.642</b>	<b>-62.202</b>	<b>64.487</b>	<b>63.256</b>	<b>64.103</b>	<b>65.448</b>
25	Außerordentliche Erträge						
26	Außerordentliche Aufwendungen						
<b>27</b>	<b>Außerordentliches Ergebnis (Nr. 25 ./ Nr. 26)</b>						
<b>28</b>	<b>Jahresergebnis vor internen Leistungsbeziehungen (ordentliches Ergebnis und außerordentliches Ergebnis Nr. 24 und Nr. 27)</b>	<b>58.642</b>	<b>-62.202</b>	<b>64.487</b>	<b>63.256</b>	<b>64.103</b>	<b>65.448</b>
29	Erlöse der internen Leistungsbeziehungen	-199	-319	-10	-10	-10	-10
30	Kosten der internen Leistungsbeziehungen	4.198	11.310	4.760	4.807	4.854	4.902
<b>31</b>	<b>Ergebnis der internen Leistungsbeziehungen</b>	<b>3.998</b>	<b>10.991</b>	<b>4.750</b>	<b>4.797</b>	<b>4.844</b>	<b>4.892</b>
<b>32</b>	<b>Jahresergebnis nach internen Leistungsbeziehungen</b>	<b>62.640</b>	<b>-51.211</b>	<b>69.237</b>	<b>68.053</b>	<b>68.947</b>	<b>70.340</b>

**Teilergebnishaushalt Produkt 12202 Überwachung und Sicherung des öffentl. Verkehrs, Verkehrslenkung**

Stadt Usingen

**Erläuterungen**

**Erläuterungen zu Gliederung 02**

Einnahmen werden jetzt komplett in Neu-Anspach gebucht, deswegen sinken auch die IKZ-Erstattungen an Neu-Anspach.

**Erläuterungen zu Gliederung 11**

Pensionierung eines Mitarbeiters, es bleibt nur noch ein Mitarbeiter mit Usinger Dienstverhältnis, Rest in Neu-Anspach

**Erläuterungen zu Gliederung 13**

Die Aufwendungen werden jetzt komplett in Neu-Anspach gebucht.

## Haushaltsplan 2022 Stadt Usingen

Teilfinanzhaushalt Produkt 12202 Überwachung und Sicherung des öffentl. Verkehrs, Verkehrslenkung							
Stadt Usingen							
		Haushaltsansatz			Investitions- und Investitionsförderungsmaßnahmen		
Nr.	Bezeichnung	2022	Verpflichtungs-ermächtigungen	2021	Ergebnis des Jahresabschlusses 2020	Gesamt-auszahlungsbedarf	davon bisher bereitgestellt
	<b>Einzahlungen aus Investitionstätigkeit</b>						
20	+ Einz. aus Investitionszuweis. und -zuschüssen sowie aus Investitionsbeiträgen						
21	+ Einz. aus Abgängen von Vermögensgegenständen des Sachanlagevermögens und des immateriellen Anlagevermögens						
22	+ Einz. aus Abgängen von Vermögensgegenständen des Finanzanlagevermögens						
	<b>Einzahlungen aus Finanzierungstätigkeit</b>						
31	+ Einz. aus der Aufnahme v. Krediten und wirtschaftlich vergleichbaren Vorgängen für Investitionen						
	<b>Summe</b>						
	<b>Auszahlungen aus Investitionstätigkeit</b>						
24	- Ausz. für den Erwerb von Grundstücken und Gebäuden						
25	- Ausz. für Baumaßnahmen						
26	- Ausz. für Investitionen in das sonstige Sachanlagevermögen und immaterielle Anlagevermögen davon: Ausz. aus gewährten Investitionszuweisungen und -zuschüssen			-9.000	-8.975	-134.000	-134.000
27	- Ausz. für Investitionen in das Finanzanlagevermögen					-95	-95
	<b>Auszahlungen aus Finanzierungstätigkeit</b>						
32	- Ausz. für die Tilgung von Krediten und wirtschaftlich vergleichbaren Vorgängen für Investitionen						
	<b>Summe</b>			<b>-9.000</b>	<b>-8.975</b>	<b>-134.095</b>	<b>-134.095</b>
	<b>Saldo (Einzahlungen ./ Auszahlungen)</b>			<b>-9.000</b>	<b>-8.975</b>	<b>-134.095</b>	<b>-134.095</b>

## Haushaltsplan 2022 Stadt Usingen

### Investitionen Produkt 12202 Überwachung und Sicherung des öffentl. Verkehrs, Verkehrslenkung

Stadt Usingen

Nr. Bezeichnung	Ansatz 2022 €	Ansatz 2021 €	Ansatz 2023 €	Ansatz 2024 €	Ansatz 2025 €	Verpfl.- Ermächt.
122-02 Bewegl. Anlagevermögen Ordnungsamt		-9.000,00				
26 26 Ausz.f.Invest.i.d.sonst.Sachanl.vermögen		-9.000,00				
<b>Gesamtsumme Auszahlungen</b>		<b>-9.000,00</b>				
<b>Gesamtsumme Einzahlungen</b>						
<b>Gesamtsumme</b>		<b>-9.000,00</b>				

## Haushaltsplan 2022 Stadt Usingen

<b>Produktbeschreibung</b>		
<b>Produkt 12203 Melde-, Pass- und Ausweisangelegenheiten, Bürgerservice</b>		
Stadt Usingen		
<b>Produktbereich</b>	02	Sicherheit und Ordnung
<b>Produktgruppe</b>	122	Ordnungsangelegenheiten
<b>Produkt</b>	12203	Melde-, Pass- und Ausweisangelegenheiten, Bürgerservice
<b>Pflichtaufgaben</b>	Ja	
<b>Rechtsbindungsgrad</b>	Muss	
<b>Verantwortliche Organisationseinheit</b>	Bürgerbüro	
<b>Verantwortliche Person(en)</b>	Reiner Greve	
<b>Auftragsgrundlage</b>	Vorschriften des Melde- und Passwesens, Wohnungsbindungsgesetz und andere.	
<b>Zielgruppe</b>	Bürgerinnen und Bürger der Stadt	
<b>Kurzbeschreibung</b>	Betreuung des Ortsgerichts Erstellung von: An-, Ab- und Ummeldungen, Bürgerinformationen, Gewerbean-, ab- und ummeldungen, Ausweisen, Führungszeugnissen, Einbürgerungen, Entgegennahme und Unterstützung bei Anträgen an die Rententräger.	
<b>Allgemeine Ziele</b>	Online zur Verfügung stellen.	

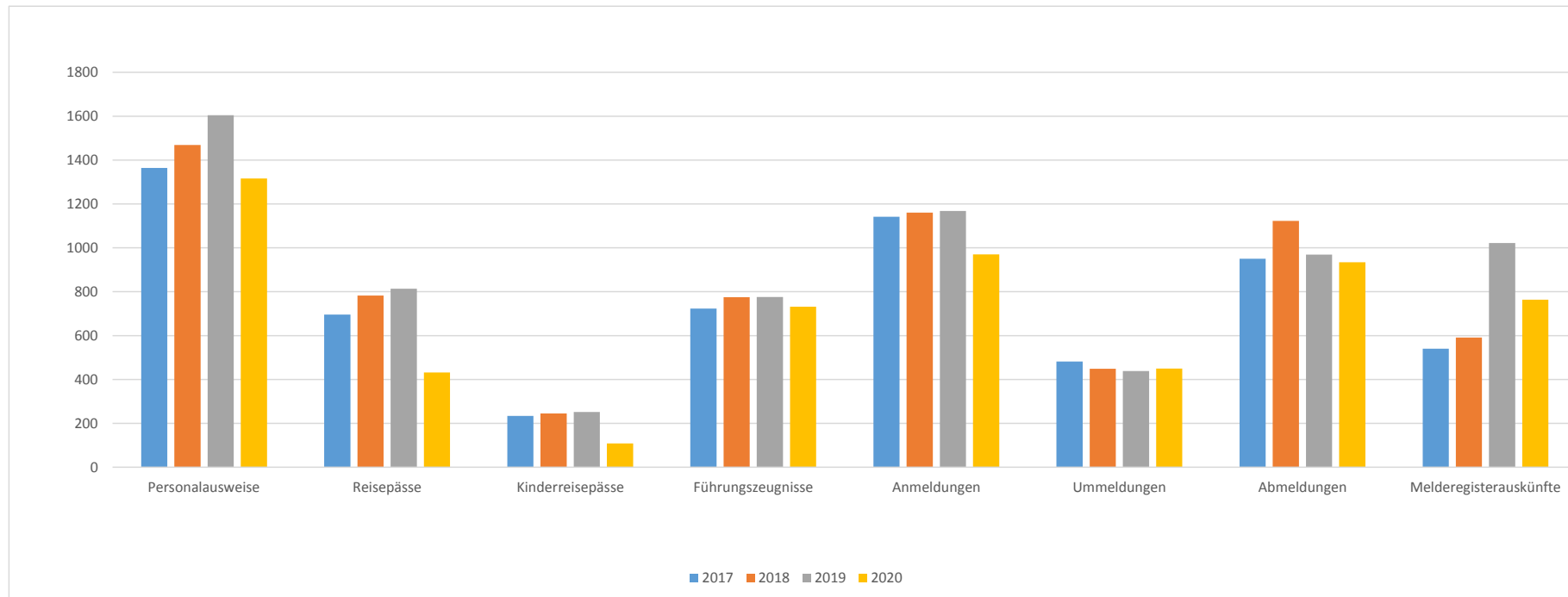
## Statistische Kennzahlen Bürgerbüro

	2017	2018	2019	2020
Personalausweise	1364	1469	1604	1316
Reisepässe	696	782	814	432
Kinderreisepässe	234	245	252	108
Führungszeugnisse	723	775	776	732
Anmeldungen	1142	1160	1168	970
Ummeldungen	482	449	438	450
Abmeldungen	950	1123	969	934
Melderegisterauskünfte	540	591	1022	764
Gewerbe-An/(Ab/Ummeldungen)	455	432	470	372
Wahlen -Briefwahanträge-	2395	2681	1833	0
Führerscheine (Umstellung/Verlängerung/.....	204	233	299	148

2020 gab es keine Wahl

\*Statistische Erhebung ab 01.11.2015 (neues Bundesmeldegesetz)

\* 2015 Ausländerbeiratswahl (nur 2 Briefwahanträge)2016 Kommunalwahl/Direktwahl Bürgermeister, 2017 Bundestagswahl, 2018 Landrats- und Landtagswahl



## Haushaltsplan 2022 Stadt Usingen

Teilergebnishaushalt Produkt 12203 Melde-, Pass- und Ausweisangelegenheiten, Bürgerservice							
Stadt Usingen							
Nr	Bezeichnung	Ergebnis des Jahresabschlusses 2020	2021	2022	2023	2024	2025
	<b>Ordentliche Erträge</b>						
01	Privatrechtliche Leistungsentgelte			-8.384		-8.723	
02	Öffentlich-rechtliche Leistungsentgelte	-105.562	-135.350	-131.650	-133.073	-135.734	-138.448
03	Kostensersatzleistungen und -erstattungen						
04	Bestandsveränderungen und aktivierte Eigenleistungen						
05	Steuern und steuerähnliche Erträge einschl. Erträge aus gesetzlichen Umlagen						
06	Erträge aus Transferleistungen						
07	Erträge aus Zuweisungen und Zuschüssen für lfd. Zwecke und allgemeine Umlagen						
08	Erträge aus der Auflösung von Sonderposten aus Investitionszuweisungen, -zuschüssen und Investitionsbeiträgen						
09	Sonstige ordentliche Erträge						
<b>10</b>	<b>Summe der ordentlichen Erträge (Nr. 1 bis 9)</b>	<b>-105.562</b>	<b>-135.350</b>	<b>-140.034</b>	<b>-133.073</b>	<b>-144.457</b>	<b>-138.448</b>
	<b>Ordentliche Aufwendungen</b>						
11	Personalaufwendungen	254.514	259.941	262.555	267.806	273.163	278.626
12	Versorgungsaufwendungen	17.875	19.086	19.279	19.665	20.058	20.459
13	Aufwendungen für Sach- und Dienstleistungen	88.265	98.950	101.470	102.485	103.510	104.544
14	Abschreibungen	113	113	110	110	110	110
15	Aufwendungen für Zuweisungen und Zuschüsse sowie besondere Finanzaufwendungen	10.136	13.800	13.180	13.312	13.446	13.581
16	Steueraufwendungen einschl. Aufwendungen aus gesetzlichen Umlageverpflichtungen						
17	Transferaufwendungen						
18	Sonstige ordentliche Aufwendungen						
<b>19</b>	<b>Summe der ordentlichen Aufwendungen (Nr. 11 bis 18)</b>	<b>370.903</b>	<b>391.890</b>	<b>396.594</b>	<b>403.378</b>	<b>410.287</b>	<b>417.320</b>
<b>20</b>	<b>Verwaltungsergebnis (Nr. 10 ./ Nr. 19)</b>	<b>265.341</b>	<b>256.540</b>	<b>256.560</b>	<b>270.305</b>	<b>265.830</b>	<b>278.872</b>
21	Finanzerträge						
22	Finanzaufwendungen						
<b>23</b>	<b>Finanzergebnis (Nr. 21 bis Nr. 22)</b>						
<b>24</b>	<b>Ordentliches Ergebnis (Verwaltungsergebnis und Finanzergebnis Nr. 20 und Nr. 23)</b>	<b>265.341</b>	<b>256.540</b>	<b>256.560</b>	<b>270.305</b>	<b>265.830</b>	<b>278.872</b>
25	Außerordentliche Erträge						
26	Außerordentliche Aufwendungen						
<b>27</b>	<b>Außerordentliches Ergebnis (Nr. 25 ./ Nr. 26)</b>						
<b>28</b>	<b>Jahresergebnis vor internen Leistungsbeziehungen (ordentliches Ergebnis und außerordentliches Ergebnis Nr. 24 und Nr. 27)</b>	<b>265.341</b>	<b>256.540</b>	<b>256.560</b>	<b>270.305</b>	<b>265.830</b>	<b>278.872</b>
29	Erlöse der internen Leistungsbeziehungen	-1.117	-322	-480	-485	-490	-495
30	Kosten der internen Leistungsbeziehungen	44.470	55.220	68.200	55.588	55.759	56.232
<b>31</b>	<b>Ergebnis der internen Leistungsbeziehungen</b>	<b>43.353</b>	<b>54.898</b>	<b>67.720</b>	<b>55.103</b>	<b>55.269</b>	<b>55.737</b>
<b>32</b>	<b>Jahresergebnis nach internen Leistungsbeziehungen</b>	<b>308.694</b>	<b>311.438</b>	<b>324.280</b>	<b>325.408</b>	<b>321.099</b>	<b>334.609</b>

**Teilergebnishaushalt Produkt 12203 Melde-, Pass- und Ausweisangelegenheiten, Bürgerservice**

Stadt Usingen

**Erläuterungen**

**Erläuterungen zu Gliederung 01**

Ticketverkauf Allegro alle zwei Jahre.

**Erläuterungen zu Gliederung 02**

Die größten Positionen sind:

- Verwaltungsgebühren Bürgerbüro
- Gebühren Führungszeugnisse
- Gebühren Führerscheine

**Erläuterungen zu Gliederung 13**

Die größten Positionen sind:

- Aufwand für Ausweise und Pässe (62.000 €)
- Aufwand Rechenzentrum (Meldeverfahren)

**Erläuterungen zu Gliederung 15**

- Weiterleitung Gebühren Bürgerbüro
- Weiterleitung Führerscheingebühren



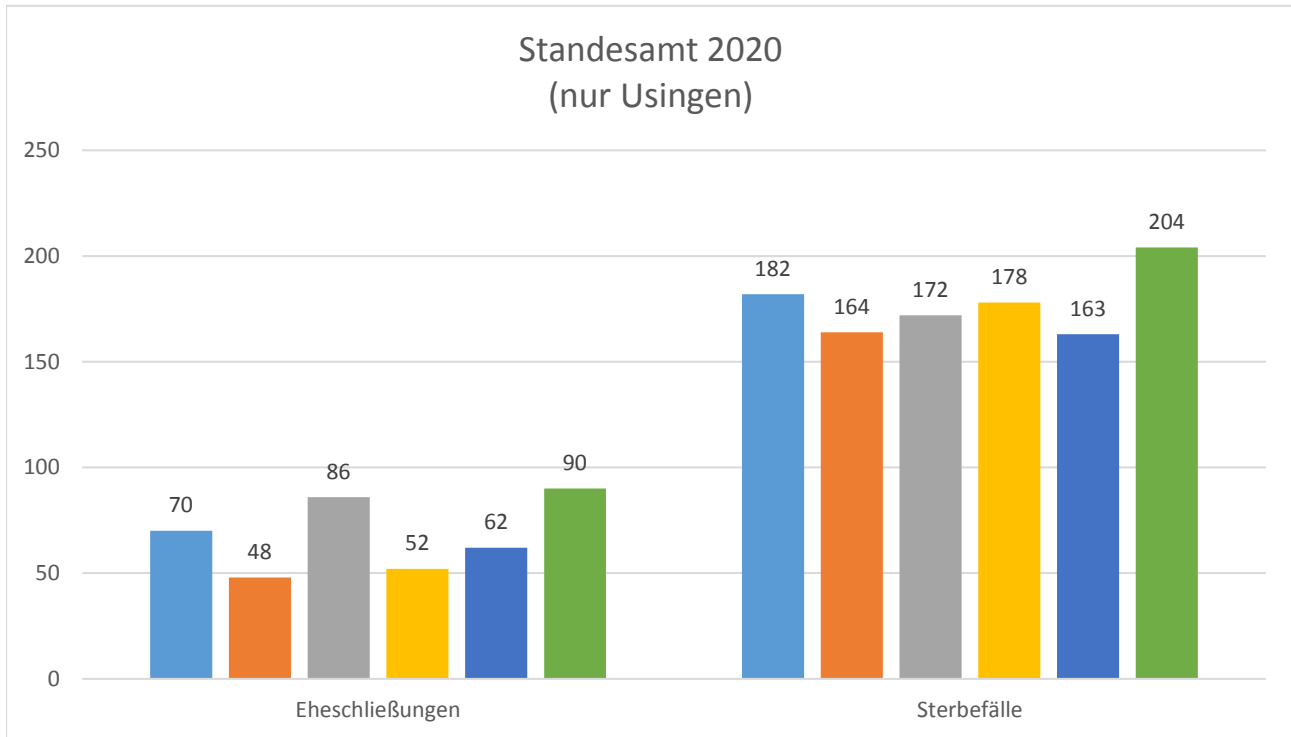
## Haushaltsplan 2022 Stadt Usingen

Teilfinanzhaushalt Produkt 12203 Melde-, Pass- und Ausweisangelegenheiten, Bürgerservice							
Stadt Usingen							
		Haushaltsansatz			Investitions- und Investitionsförderungsmaßnahmen		
Nr.	Bezeichnung	2022	Verpflichtungs-ermächtigungen	2021	Ergebnis des Jahresabschlusses 2020	Gesamt-auszahlungs-bedarf	davon bisher bereitgestellt
	<b>Einzahlungen aus Investitionstätigkeit</b>						
20	+ Einz. aus Investitionszuweis. und -zuschüssen sowie aus Investitionsbeiträgen						
21	+ Einz. aus Abgängen von Vermögensgegenständen des Sachanlagevermögens und des immateriellen Anlagevermögens						
22	+ Einz. aus Abgängen von Vermögensgegenständen des Finanzanlagevermögens						
	<b>Einzahlungen aus Finanzierungstätigkeit</b>						
31	+ Einz. aus der Aufnahme v. Krediten und wirtschaftlich vergleichbaren Vorgängen für Investitionen						
	<b>Summe</b>						
	<b>Auszahlungen aus Investitionstätigkeit</b>						
24	- Ausz. für den Erwerb von Grundstücken und Gebäuden						
25	- Ausz. für Baumaßnahmen						
26	- Ausz. für Investitionen in das sonstige Sachanlagevermögen und immaterielle Anlagevermögen davon: Ausz. aus gewährten Investitionszuweisungen und -zuschüssen					-1.300	-1.300
27	- Ausz. für Investitionen in das Finanzanlagevermögen						
	<b>Auszahlungen aus Finanzierungstätigkeit</b>						
32	- Ausz. für die Tilgung von Krediten und wirtschaftlich vergleichbaren Vorgängen für Investitionen						
	<b>Summe</b>					-1.300	-1.300
	<b>Saldo (Einzahlungen ./ . Auszahlungen)</b>					-1.300	-1.300

## Haushaltsplan 2022 Stadt Usingen

<b>Produktbeschreibung</b>		
<b>Produkt 12204 Dienstleistungen Standesamt</b>		
Stadt Usingen		
<b>Produktbereich</b>	02	Sicherheit und Ordnung
<b>Produktgruppe</b>	122	Ordnungsangelegenheiten
<b>Produkt</b>	12204	Dienstleistungen Standesamt
<b>Pflichtaufgaben</b>	Ja	
<b>Rechtsbindungsgrad</b>	Muss	
<b>Verantwortliche Organisationseinheit</b>	Standesamt	
<b>Verantwortliche Person(en)</b>	Mathias Schnorr	
<b>Auftragsgrundlage</b>	Personenstandsgesetz mit Personenstandsverordnung, BGB, Aufenthaltsgesetz.	
<b>Zielgruppe</b>	Bürgerinnen und Bürger des Standesamtsbezirkes Neu-Anspach, Usingen, Grävenwiesbach und Schmitten, Institutionen, auswärtige "Heiratswillige".	
<b>Kurzbeschreibung</b>	Dienstleistungen Standesamt	
<b>Allgemeine Ziele</b>	Usingen ist der Lieblingsort für Eheschließungen und Gründung von Lebenspartnerschaften im Usinger Land. Regelmäßig (im Wechsel mit den anderen Trauorten des Bezirks) finden, besonders an Samstagen, Eheschließungen in der Hugenottenkirche statt. Das Standesamt ist der Dienstleister für personenstandsrechtliche Angelegenheiten. -Jährlicher Zuwachs um 10 %	

## Statistische Kennzahlen Standesamt



	2015	2016	2017	2018	2019	2020
<b>Eheschließungen</b>	<b>70</b>	<b>48</b>	<b>86</b>	<b>52</b>	<b>62</b>	<b>90</b>
<b>Sterbefälle</b>	<b>182</b>	<b>164</b>	<b>172</b>	<b>178</b>	<b>163</b>	<b>204</b>

## Haushaltsplan 2022 Stadt Usingen

Teilergebnishaushalt Produkt 12204 Dienstleistungen Standesamt							
Stadt Usingen							
Nr	Bezeichnung	Ergebnis des Jahresabschlusses 2020	2021	2022	2023	2024	2025
	<b>Ordentliche Erträge</b>						
01	Privatrechtliche Leistungsentgelte						
02	Öffentlich-rechtliche Leistungsentgelte						
03	Kostensatzleistungen und -erstattungen						
04	Bestandsveränderungen und aktivierte Eigenleistungen						
05	Steuern und steuerähnliche Erträge einschl. Erträge aus gesetzlichen Umlagen						
06	Erträge aus Transferleistungen						
07	Erträge aus Zuweisungen und Zuschüssen für lfd. Zwecke und allgemeine Umlagen						
08	Erträge aus der Auflösung von Sonderposten aus Investitionszuweisungen, -zuschüssen und Investitionsbeiträgen						
09	Sonstige ordentliche Erträge						
<b>10</b>	<b>Summe der ordentlichen Erträge (Nr. 1 bis 9)</b>						
	<b>Ordentliche Aufwendungen</b>						
11	Personalaufwendungen						
12	Versorgungsaufwendungen						
13	Aufwendungen für Sach- und Dienstleistungen						
14	Abschreibungen						
15	Aufwendungen für Zuweisungen und Zuschüsse sowie besondere Finanzaufwendungen	37.285	30.600	37.290	37.663	38.040	38.420
16	Steueraufwendungen einschl. Aufwendungen aus gesetzlichen Umlageverpflichtungen						
17	Transferaufwendungen						
18	Sonstige ordentliche Aufwendungen						
<b>19</b>	<b>Summe der ordentlichen Aufwendungen (Nr. 11 bis 18)</b>	<b>37.285</b>	<b>30.600</b>	<b>37.290</b>	<b>37.663</b>	<b>38.040</b>	<b>38.420</b>
<b>20</b>	<b>Verwaltungsergebnis (Nr. 10 ./ Nr. 19)</b>	<b>37.285</b>	<b>30.600</b>	<b>37.290</b>	<b>37.663</b>	<b>38.040</b>	<b>38.420</b>
21	Finanzerträge						
22	Finanzaufwendungen						
<b>23</b>	<b>Finanzergebnis (Nr. 21 bis Nr. 22)</b>						
<b>24</b>	<b>Ordentliches Ergebnis (Verwaltungsergebnis und Finanzergebnis Nr. 20 und Nr. 23)</b>	<b>37.285</b>	<b>30.600</b>	<b>37.290</b>	<b>37.663</b>	<b>38.040</b>	<b>38.420</b>
25	Außerordentliche Erträge						
26	Außerordentliche Aufwendungen						
<b>27</b>	<b>Außerordentliches Ergebnis (Nr. 25 ./ Nr. 26)</b>						
<b>28</b>	<b>Jahresergebnis vor internen Leistungsbeziehungen (ordentliches Ergebnis und außerordentliches Ergebnis Nr. 24 und Nr. 27)</b>	<b>37.285</b>	<b>30.600</b>	<b>37.290</b>	<b>37.663</b>	<b>38.040</b>	<b>38.420</b>
29	Erlöse der internen Leistungsbeziehungen						
30	Kosten der internen Leistungsbeziehungen	2.039		2.140	2.161	2.182	2.204
<b>31</b>	<b>Ergebnis der internen Leistungsbeziehungen</b>	<b>2.039</b>		<b>2.140</b>	<b>2.161</b>	<b>2.182</b>	<b>2.204</b>
<b>32</b>	<b>Jahresergebnis nach internen Leistungsbeziehungen</b>	<b>39.324</b>	<b>30.600</b>	<b>39.430</b>	<b>39.824</b>	<b>40.222</b>	<b>40.624</b>

**Teilergebnishaushalt Produkt 12204 Dienstleistungen Standesamt**

Stadt Usingen

**Erläuterungen**

**Erläuterungen zu Gliederung 15**

Kostenerstattung an Neu-Anspach im Rahmen der IKZ-Abrechnung Standesamt

## Haushaltsplan 2022 Stadt Usingen

<b>Teilfinanzhaushalt Produkt 12204 Dienstleistungen Standesamt</b>							
Stadt Usingen							
		Haushaltsansatz			Investitions- und Investitionsförderungsmaßnahmen		
Nr.	Bezeichnung	2022	Verpflichtungs-ermächtigungen	2021	Ergebnis des Jahresabschlusses 2020	Gesamt-auszahlungs-bedarf	davon bisher bereitgestellt
	<b>Einzahlungen aus Investitionstätigkeit</b>						
20	+ Einz. aus Investitionszuweis. und -zuschüssen sowie aus Investitionsbeiträgen						
21	+ Einz. aus Abgängen von Vermögensgegenständen des Sachanlagevermögens und des immateriellen Anlagevermögens						
22	+ Einz. aus Abgängen von Vermögensgegenständen des Finanzanlagevermögens						
	<b>Einzahlungen aus Finanzierungstätigkeit</b>						
31	+ Einz. aus der Aufnahme v. Krediten und wirtschaftlich vergleichbaren Vorgängen für Investitionen						
	<b>Summe</b>						
	<b>Auszahlungen aus Investitionstätigkeit</b>						
24	- Ausz. für den Erwerb von Grundstücken und Gebäuden						
25	- Ausz. für Baumaßnahmen						
26	- Ausz. für Investitionen in das sonstige Sachanlagevermögen und immaterielle Anlagevermögen davon: Ausz. aus gewährten Investitionszuweisungen und -zuschüssen						
27	- Ausz. für Investitionen in das Finanzanlagevermögen						
	<b>Auszahlungen aus Finanzierungstätigkeit</b>						
32	- Ausz. für die Tilgung von Krediten und wirtschaftlich vergleichbaren Vorgängen für Investitionen						
	<b>Summe</b>						
	<b>Saldo (Einzahlungen ./ . Auszahlungen)</b>						

## Haushaltsplan 2022 Stadt Usingen

<b>Produktbeschreibung</b>		
<b>Produkt 12601 Brandschutzdienstleistungen allgemein</b>		
Stadt Usingen		
<b>Produktbereich</b>	02	Sicherheit und Ordnung
<b>Produktgruppe</b>	126	Brandschutz
<b>Produkt</b>	12601	Brandschutzdienstleistungen allgemein
<b>Pflichtaufgaben</b>	Ja	
<b>Rechtsbindungsgrad</b>	Muss	
<b>Verantwortliche Organisationseinheit</b>	Ordnungsamt	
<b>Verantwortliche Person(en)</b>	Hans-Jörg Bleher	
<b>Auftragsgrundlage</b>	Hessisches Gesetz über den Brandschutz, die Allgemeine Hilfe, Katastrophenschutz (HBKG).	
<b>Zielgruppe</b>	Alle Bürgerinnen und Bürger der Stadt Usingen.	
<b>Kurzbeschreibung</b>	Aufgaben des Brandschutzes, Ausbildung, Ausstattung und Unterhaltung der städtischen Feuerwehren.	
<b>Allgemeine Ziele</b>	Zusammenarbeit mit Nachbarkommunen, kleine Einheiten vor Ort, wo möglich mit Willen der Einsatzkräfte vor Ort Ortsteilfeuerwehren zusammelegen.	

## Kennzahlen 2020 Brandschutz

### Mitglieder

Stichtag 31.12.20	Feuerwehr Usingen	Feuerwehr Eschbach	Feuerwehr Kransberg	Feuerwehr Merzhausen	Feuerwehr Michelbach	Feuerwehr Wernborn	Feuerwehr Wilhelmsdorf	Summe (Gesamtstadt)
	KTR 126021	KTR 126022	KTR 126023	KTR 126024	KTR 126025	KTR 126026	KTR 126027	
<b>Anzahl aktive Einsatzabteilung</b>	<b>53</b>	<b>30</b>	<b>20</b>	<b>31</b>	<b>19</b>	<b>26</b>	<b>17</b>	<b>196</b>
davon männlich	50	25	17	27	14	22	14	169
davon weiblich	3	5	3	4	5	4	3	27
<b>Jugendfeuerwehr</b>	<b>28</b>	<b>11</b>	<b>7</b>	<b>7</b>	<b>6</b>	<b>10</b>	<b>9</b>	<b>78</b>
davon männlich	18	9	4	6	4	10	3	52
davon weiblich	10	2	3	1	2	0	6	26
<b>Minifeuerwehr</b>	<b>11</b>	<b>18</b>	<b>0</b>	<b>16</b>	<b>0</b>	<b>8</b>	<b>6</b>	<b>59</b>
davon männlich	9	13	0	10	0	8	3	43
davon weiblich	2	5	0	6	0	0	3	16

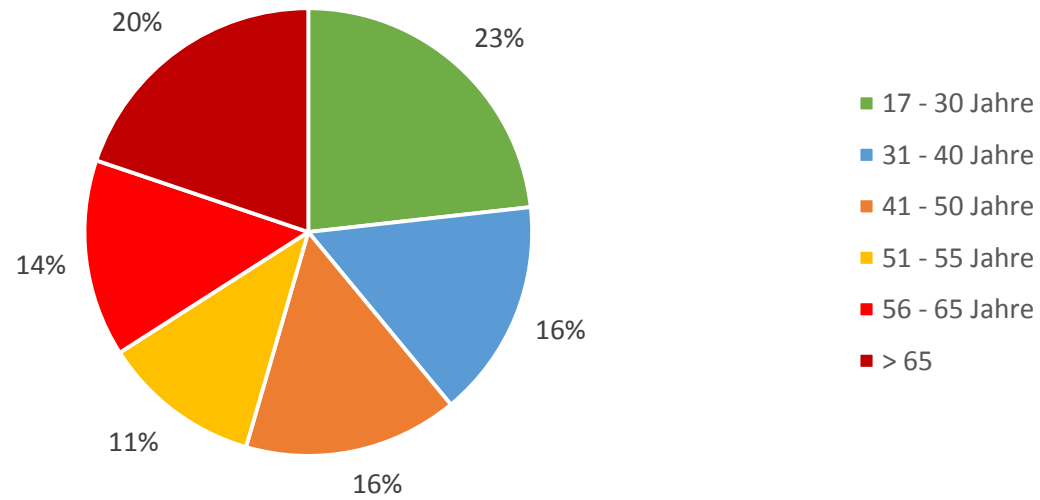
### Stärke

Grundlage für die Ermittlung der Soll-Stärke ist gem. FwOVO die Anzahl an Plätzen auf den verfügbaren Feuerwehrfahrzeugen mal 2 (Ausfallreserve).

Stichtag 31.12.20	Feuerwehr Usingen	Feuerwehr Eschbach	Feuerwehr Kransberg	Feuerwehr Merzhausen	Feuerwehr Michelbach	Feuerwehr Wernborn	Feuerwehr Wilhelmsdorf	Summe (Gesamtstadt)
	KTR 126021	KTR 126022	KTR 126023	KTR 126024	KTR 126025	KTR 126026	KTR 126027	
<b>Anzahl aktive Einsatzabteilung</b>	53	30	20	31	19	26	17	<b>196</b>
<b>Soll-Stärke</b>	60	24	18	18	18	36	18	<b>192</b>
Differenz	<b>-7</b>	<b>6</b>	<b>2</b>	<b>13</b>	<b>1</b>	<b>-10</b>	<b>-1</b>	<b>4</b>



Alterstatistik Usingen



## Feuerwehrfahrzeugbestand

Die Mannschaftsbusse (MTF) wurden über die Feuerwehrvereine beschafft und werden nicht im Soll-Ist-Abgleich mitgezählt.  
Fahrzeuge über der gesetzlichen Mindestausstattung sind rot markiert, Fahrzeuge über der geforderten DIN-Norm (größer) sind orange markiert.

Stadtteil	Soll-Bestand nach FwOV	Ist-Bestand	Über-Soll	Erläuterung	Anstehende Beschaffungen	ca. Kosten
Usingen	ELW 1 HLF 20 mit MZE DLK 23/12 TLF 4000 StLF 20/25 GW-L (Gefahrgut) Mehrzweckboot	ELW 1 HLF 20 mit MZE DLK 23/12 TLF 20/45 HLF 10 (2021) GW-L mit div. Zusatzbel. Mehrzweckboot TSF-W (2021) VRW MTF 1 MTF 2	+ 2	VRW wurde über Spendengelder und Verein finanziert und wird nicht ersatzbeschafft. Dient nur noch als Gerätewagen für die Werkstatt dienen. Ein Kleinlöschfahrzeug (TSF-W) ist aus einsatztaktischer Sicht sinnvoll (Altstadt, Schlossgarten, Campingplatz).	2024/2025: DLK 23/12	2023/2024: ca. 650.000 €
Eschbach	MLF	LF 8/6 GW-TH MTF	+ 1		2027: LF 10	ca. 230.000 €
Wernborn	MLF	LF 10 (2020) LF 16-TS MTF	+ 1	LF 16-TS aus Katastrophenschutz und wird nicht ersatzbeschafft		
Kransberg	MLF	MLF (2021) MTF	+/- 0			
Merzhausen	MLF	LF 10 (Land) MTF	+/- 0			
Michelbach	TSF-W	TSF-W MTF	+/- 0		2021: TSF-W	ca. 120.000 €
Wilhelmsdorf	TSF-W	TSF-W MTF	+/- 0		2021: TSF-W	ca. 120.000 €

Zusätzlich wird das alte LF 8/6 Wernborn bis zur Indienststellung der Ersatzbeschaffungen bis 2023 als Ersatzfahrzeug weiter genutzt.

## Gerätehäuser

Stadtteil	Baujahr	Fläche	Letzte Renovierung	Mängel	Neubau/ Sanierung	Kosten
Usingen	1983	2.090 m <sup>2</sup>	1983	<ul style="list-style-type: none"> <li>- Zu enge Durchfahrten für die Feuerwehrfahrzeuge</li> <li>- Abstand zwischen Fahrzeugen &amp; Gebäudeteilen</li> <li>- Emissionsbelastung, durch fehlende Abgasabsauganlage</li> <li>- Fehlende geschlechtergetrennte Umkleiden/Sanitär</li> <li>- Energetische Mängel vor allem in der Fahrzeughalle</li> <li>- Defekte Fassade mit offen liegendem Stahl</li> <li>- Riss in der Zugangsbrücke</li> <li>- Feuchtigkeit im Keller</li> <li>- Risse in der Fassade</li> </ul>	Grundhafte Sanierung bzw. Neubau überfällig.	mindestens 8.000.000 €
Eschbach	1992	298 m <sup>2</sup>	2010	<ul style="list-style-type: none"> <li>- Dritte Fahrzeughalle fehlt</li> <li>- Fehlende geschlechtergetrennte Umkleiden/Sanitär</li> <li>- Fehlende Parkmöglichkeiten</li> <li>- Fehlender Stauraum/ Lagermöglichkeiten</li> <li>- energetische Standards</li> </ul>	Sanierung im Bestand nicht möglich	ca. 3.000.000 €
Wernborn	1990	246 m <sup>2</sup>	2004	<ul style="list-style-type: none"> <li>- Dritte Fahrzeughalle fehlt (erübrigt sich)</li> <li>- Fehlende geschlechtergetrennte Umkleiden/Sanitär</li> <li>- Fehlende Abgassauganlage in der Fahrzeughalle</li> <li>- Fehlender Unterrichtsraum</li> </ul>	Sanierung möglich, aber Wohngebiet	
Kransberg	1960	204 m <sup>2</sup>	2020	<ul style="list-style-type: none"> <li>- Fehlende geschlechtergetrennte Sanitär</li> <li>- umfangreiche Sanierungen der Fahrzeughalle in 2021 vorgenommen</li> </ul>		
Merzhausen	2012	367 m <sup>2</sup>		<ul style="list-style-type: none"> <li>- Boden/Fensterfront Florianstübchen</li> </ul>		
Michelbach	1980	151 m <sup>2</sup>	2011	<ul style="list-style-type: none"> <li>- Fahrzeughalle zu klein für neue DIN Fahrzeuge.</li> </ul>		
Wilhelmsdorf	2014	319 m <sup>2</sup>				

## Personenschäden

Stichtag 31.12.20	Feuerwehr Usingen	Feuerwehr Eschbach	Feuerwehr Kransberg	Feuerwehr Merzhausen	Feuerwehr Michelbach	Feuerwehr Wernborn	Feuerwehr Wilhelmsdorf	Summe (Gesamtstadt)
	KTR 126021	KTR 126022	KTR 126023	KTR 126024	KTR 126025	KTR 126026	KTR 126027	
<b>Verletzte Feuerwehrmitgl.</b>	<b>1</b>	<b>0</b>	<b>0</b>	<b>0</b>	<b>0</b>	<b>0</b>	<b>0</b>	<b>1</b>
<b>Personenschäden</b>	<b>38</b>	<b>0</b>	<b>1</b>	<b>4</b>	<b>0</b>	<b>0</b>	<b>0</b>	<b>43</b>
Personen unverletzt gerettet	16	0	1	2	0	0	0	<b>19</b>
Personen verletzt gerettet	19	0	0	2	0	0	0	<b>21</b>
Personen tot geborgen	3	0	0	0	0	0	0	<b>3</b>

## Einsatzstatistik

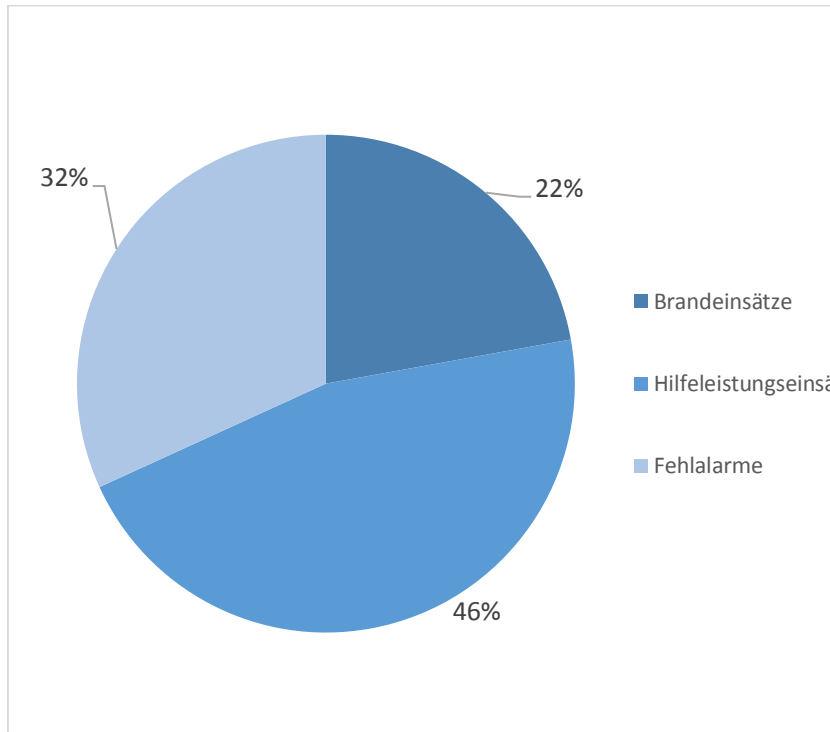
	Feuerwehr Usingen	Feuerwehr Eschbach	Feuerwehr Kransberg	Feuerwehr Merzhäusen	Feuerwehr Michelbach	Feuerwehr Wernborn	Feuerwehr Wilhelmsdorf	Summe Gesamtstadt
<b>Anzahl Einsätze gesamt</b>	<b>108</b>	<b>11</b>	<b>7</b>	<b>24</b>	<b>4</b>	<b>14</b>	<b>8</b>	<b>176</b>
Brand-Einsätze am Tag	9	0	0	2	0	0	0	11
Brand-Einsätze in der Nacht	4	0	0	2	0	1	0	7
Brand-Einsätze am Tag Nebenberichte	2	2	2	1	1	2	3	13
Brand-Einsätze in der Nacht Nebenberichte	2	0	0	0	0	0	2	4
Brand-Einsätze am Tag überörtlich	3	0	0	0	0	0	0	3
Brand-Einsätze in der Nacht überörtlich	1	0	0	0	0	0	0	1
<b>Brand-Einsätze gesamt</b>	<b>21</b>	<b>2</b>	<b>2</b>	<b>5</b>	<b>1</b>	<b>3</b>	<b>5</b>	<b>39</b>
Hilfeleistungen am Tag	24	1	4	4	1	5	1	40
Hilfeleistungen in der Nacht	14	0	0	5	1	1	0	21
Hilfeleistungen am Tag Nebenberichte	4	2	1	1	1	4	1	14
Hilfeleistungen in der Nacht Nebenberichte	0	2	0	0	0	1	1	4
Hilfeleistungen am Tag überörtlich	2	0	0	0	0	0	0	2
Hilfeleistungen in der Nacht überörtlich	0	0	0	0	0	0	0	0
<b>Hilfeleistungseinsätze gesamt</b>	<b>44</b>	<b>5</b>	<b>5</b>	<b>10</b>	<b>3</b>	<b>11</b>	<b>3</b>	<b>81</b>
Fehlalarme am Tag	20	0	0	0	0	0	0	20
Fehlalarme in der Nacht	8	0	0	1	0	0	0	9
Fehlalarme am Tag Nebenberichte	0	4	0	8	0	0	0	12
Fehlalarme in der Nacht Nebenberichte	1	0	0	0	0	0	0	1
Fehlalarme am Tag überörtlich	8	0	0	0	0	0	0	8
Fehlalarme in der Nacht überörtlich	6	0	0	0	0	0	0	6
<b>Fehlalarme gesamt</b>	<b>43</b>	<b>4</b>	<b>0</b>	<b>9</b>	<b>0</b>	<b>0</b>	<b>0</b>	<b>56</b>
Anteil Brandeinsätze in %	19%	18%	29%	21%	0%	21%	63%	22%
Anteil Hilfeleistungen in %	41%	45%	71%	42%	0%	79%	38%	46%
Anteil Fehlalarme in %	40%	36%	0%	38%	0%	0%	0%	32%
Einsätze am Tag insgesamt	72	9	7	16	3	11	5	123
Einsätze in der Nacht insgesamt	36	2	0	8	1	3	3	53
Anteil Einsätze am Tag in %	67%	82%	100%	67%	0%	79%	63%	70%
Anteil Einsätze in der Nacht in %	33%	18%	0%	33%	0%	21%	38%	30%

Hauptberichte = Schadensereignisse in der Stadt Usingen

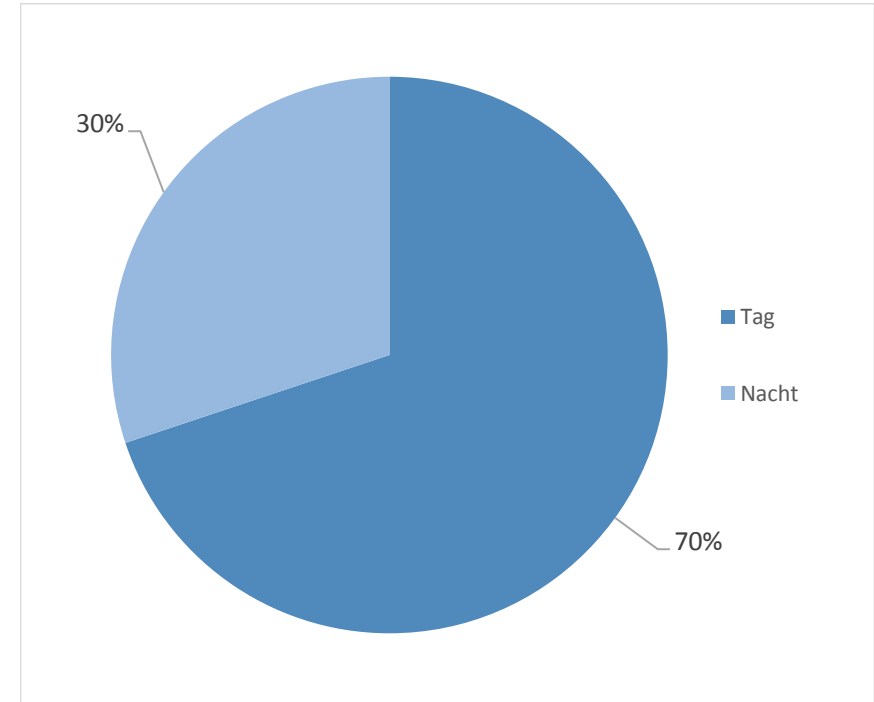
Nebenberichte = Unterstützung eigener Ortsteile

Einsätze überörtlich = außerhalb Stadt Usingen

**Anteil der Einsätze der Gesamtstadt nach Klassifizierung**



**Anteil der Einsätze der Gesamtstadt nach Tageszeit**



## Haushaltsplan 2022 Stadt Usingen

Teilergebnishaushalt Produkt 12601 Brandschutzdienstleistungen allgemein							
Stadt Usingen							
Nr	Bezeichnung	Ergebnis des Jahresabschlusses 2020	2021	2022	2023	2024	2025
	<b>Ordentliche Erträge</b>						
01	Privatrechtliche Leistungsentgelte			-10	-10	-10	-10
02	Öffentlich-rechtliche Leistungsentgelte	-12.943	-28.000	-25.880	-26.397	-26.925	-27.464
03	Kostensersatzleistungen und -erstattungen	-40.236	-29.000	-33.140	-23.603	-24.075	-24.556
04	Bestandsveränderungen und aktivierte Eigenleistungen						
05	Steuern und steuerähnliche Erträge einschl. Erträge aus gesetzlichen Umlagen						
06	Erträge aus Transferleistungen						
07	Erträge aus Zuweisungen und Zuschüssen für lfd. Zwecke und allgemeine Umlagen						
08	Erträge aus der Auflösung von Sonderposten aus Investitionszuweisungen, -zuschüssen und Investitionsbeiträgen	-51.590	-13.111	-73.352	-70.650	-68.580	-104.690
09	Sonstige ordentliche Erträge	-66	-80				
<b>10</b>	<b>Summe der ordentlichen Erträge (Nr. 1 bis 9)</b>	<b>-104.835</b>	<b>-70.191</b>	<b>-132.382</b>	<b>-120.660</b>	<b>-119.590</b>	<b>-156.720</b>
	<b>Ordentliche Aufwendungen</b>						
11	Personalaufwendungen	48.821	51.197	57.102	58.245	59.410	60.598
12	Versorgungsaufwendungen	36.931	13.526	2.307	2.192	2.055	1.894
13	Aufwendungen für Sach- und Dienstleistungen	230.874	202.179	283.255	274.170	276.908	279.676
14	Abschreibungen	149.563	81.248	320.046	314.460	373.000	525.370
15	Aufwendungen für Zuweisungen und Zuschüsse sowie besondere Finanzaufwendungen	17.795	3.050	33.070	33.401	33.735	34.072
16	Steueraufwendungen einschl. Aufwendungen aus gesetzlichen Umlageverpflichtungen						
17	Transferaufwendungen						
18	Sonstige ordentliche Aufwendungen		52	180	182	184	186
<b>19</b>	<b>Summe der ordentlichen Aufwendungen (Nr. 11 bis 18)</b>	<b>483.984</b>	<b>351.252</b>	<b>695.960</b>	<b>682.650</b>	<b>745.292</b>	<b>901.796</b>
<b>20</b>	<b>Verwaltungsergebnis (Nr. 10 ./ Nr. 19)</b>	<b>379.149</b>	<b>281.061</b>	<b>563.578</b>	<b>561.990</b>	<b>625.702</b>	<b>745.076</b>
21	Finanzerträge						
22	Finanzaufwendungen						
<b>23</b>	<b>Finanzergebnis (Nr. 21 bis Nr. 22)</b>						
<b>24</b>	<b>Ordentliches Ergebnis (Verwaltungsergebnis und Finanzergebnis Nr. 20 und Nr. 23)</b>	<b>379.149</b>	<b>281.061</b>	<b>563.578</b>	<b>561.990</b>	<b>625.702</b>	<b>745.076</b>
25	Außerordentliche Erträge	-306					
26	Außerordentliche Aufwendungen						360.000
<b>27</b>	<b>Außerordentliches Ergebnis (Nr. 25 ./ Nr. 26)</b>	<b>-306</b>					<b>360.000</b>
<b>28</b>	<b>Jahresergebnis vor internen Leistungsbeziehungen (ordentliches Ergebnis und außerordentliches Ergebnis Nr. 24 und Nr. 27)</b>	<b>378.843</b>	<b>281.061</b>	<b>563.578</b>	<b>561.990</b>	<b>625.702</b>	<b>1.105.076</b>
29	Erlöse der internen Leistungsbeziehungen	-346.743	-412.230	-401.021	-401.021	-401.021	-401.021
30	Kosten der internen Leistungsbeziehungen	151.166	134.903	604.270	606.110	607.966	609.840
<b>31</b>	<b>Ergebnis der internen Leistungsbeziehungen</b>	<b>-195.577</b>	<b>-277.327</b>	<b>203.249</b>	<b>205.089</b>	<b>206.945</b>	<b>208.819</b>
<b>32</b>	<b>Jahresergebnis nach internen Leistungsbeziehungen</b>	<b>183.266</b>	<b>3.734</b>	<b>766.827</b>	<b>767.079</b>	<b>832.647</b>	<b>1.313.895</b>

# Haushaltsplan 2022 Stadt Usingen

## Teilergebnishaushalt Produkt 12601 Brandschutzdienstleistungen allgemein

Stadt Usingen

### Erläuterungen

#### Erläuterungen zu Gliederung 01

Nutzung Florianstübchen für private Zwecke

#### Erläuterungen zu Gliederung 02

Einnahmen aus gebührenpflichtigen Einsätzen

#### Erläuterungen zu Gliederung 03

18.140 € Kostenanteil Hochtaunuskreis für den überörtlichen Brandschutz  
10.000 € IKZ Atemschutz mit Neu-Anspach und Wehrheim für die Prüfung und Wartung von ATS Geräten und Masken und Füllung Flaschen  
IKZ-Kostenerstattungen für den pensionierten Verwaltungsmitarbeiter fallen weg.

#### Erläuterungen zu Gliederung 08

Höhere Sonderposten in Folge der Zuschüsse Land für die kürzlich in Dienst gestellten Feuerwehrfahrzeuge.  
Ab 2025 Hessenkassenmittel für den Neubau Feuerwehr.

#### Erläuterungen zu Gliederung 11

Pensionierung des Verwaltungsmitarbeiters. Wird nun durch Neu-Anspach abgewickelt (siehe Pos. 15).  
Umschlüsselung Gerätewart von 126011

#### Erläuterungen zu Gliederung 13

Die größten Positionen sind:

- Unterhaltung und Bewirtschaftung der Feuerwehrgerätehäuser (ca. 75.000 €)
- Aufwandsentschädigungen für Feuerwehrführungskräfte, Geräte- und Kleiderwarte (20.000 €) sowie 20.000 € für das Prämiensystem
- Ausbildungen und Lehrgänge Feuerwehrkräfte (13.000 €)
- Führerscheine (10.000 €)
- Pool für Kleiderkammer (Schutzausrüstung, Waldbrandausrüstung etc.) (30.000 €)
- Wartung des Inventars Atemschutz (8.800 €)
- Wartung des Inventars Funk (1.630 €)
- Instandhaltung Fahrzeuge (21.300 € u.a. neue Reifen LF Merzhausen) sowie Treibstoffe (12.600 €) und Versicherungen (10.000 €)
- frei verfügbares Budgets der einzelnen Feuerwehren für Kleinanschaffungen

Usingen 5.000 €

Eschbach 3.000 €

Wernborn 3.000 €

Kransberg 2.000 €

Merzhausen 2.000 €

Michelbach 2.000 €

Wilhelmsdorf 2.000 €

#### Erläuterungen zu Gliederung 14

Die Abschreibungen steigen seit 2020 durch Neubeschaffung von Geräten sowie die Indienststellung der LF 10 Wernborn, MLF Kransberg, TSF-W Usingen, HLF 10 Usingen und steigen in den Folgejahren weiter durch das TSF-W Michelbach und Wilhelmsdorf und besonders durch die Drehleiter 2025.  
Nach dem Neubau des Feuerwehrstützpunktes Usingen werden die Abschreibungen 2025 noch mal sprunghaft steigen.

#### Erläuterungen zu Gliederung 15

- Zuschüsse Mini- und Jugendfeuerwehr, Kameradschaftspflege
- Kostenerstattung an Neu-Anspach im Rahmen der IKZ nach Pensionierung des Usinger Verwaltungsmitarbeiters

#### Erläuterungen zu Gliederung 18

- Kfz-Steuer



## Haushaltsplan 2022 Stadt Usingen

### Teilergebnishaushalt Produkt 12601 Brandschutzdienstleistungen allgemein

Stadt Usingen

- Grundsteuer

#### Erläuterungen zu Gliederung 26

Nach Abriss der Feuerwehr wird der Restbuchwert des gegenwärtigen Gebäudes sonderabgeschrieben werden müssen.

#### Erläuterungen zu Gliederung 30

Zusätzlich zum Overhead werden dem Brandschutz die zur Verfügungstellung von Löschwasser in Rechnung gestellt.

## Haushaltsplan 2022 Stadt Usingen

<b>Teilfinanzhaushalt Produkt 12601 Brandschutzdienstleistungen allgemein</b>							
Stadt Usingen							
		Haushaltsansatz			Investitions- und Investitionsförderungsmaßnahmen		
Nr.	Bezeichnung	2022	Verpflichtungs-ermächtigungen	2021	Ergebnis des Jahresabschlusses 2020	Gesamt-auszahlungs-bedarf	davon bisher bereitgestellt
	<b>Einzahlungen aus Investitionstätigkeit</b>						
20	+ Einz. aus Investitionszuweis. und -zuschüssen sowie aus Investitionsbeiträgen	5.000		12.500			
21	+ Einz. aus Abgängen von Vermögensgegenständen des Sachanlagevermögens und des immateriellen Anlagevermögens						
22	+ Einz. aus Abgängen von Vermögensgegenständen des Finanzanlagevermögens						
	<b>Einzahlungen aus Finanzierungstätigkeit</b>						
31	+ Einz. aus der Aufnahme v. Krediten und wirtschaftlich vergleichbaren Vorgängen für Investitionen						
	<b>Summe</b>	<b>5.000</b>		<b>12.500</b>			
	<b>Auszahlungen aus Investitionstätigkeit</b>						
24	- Ausz. für den Erwerb von Grundstücken und Gebäuden					-136.000	-136.000
25	- Ausz. für Baumaßnahmen (Verpflichtungsermächtigungen)	-800.000	-7.300.000		-871	-8.100.000 (-7.300.000)	-800.000
26	- Ausz. für Investitionen in das sonstige Sachanlagevermögen und immaterielle Anlagevermögen davon: Ausz. aus gewährten Investitionszuweisungen und -zuschüssen (Verpflichtungsermächtigungen)	-154.019	-845.000	-44.500	-72.548	-2.345.768  (-845.000)	-1.600.768
27	- Ausz. für Investitionen in das Finanzanlagevermögen					-313	-313
	<b>Auszahlungen aus Finanzierungstätigkeit</b>						
32	- Ausz. für die Tilgung von Krediten und wirtschaftlich vergleichbaren Vorgängen für Investitionen						
	<b>Summe</b> <b>(Verpflichtungsermächtigungen)</b>	<b>-954.019</b>	<b>-8.145.000</b>	<b>-44.500</b>	<b>-73.419</b>	<b>-10.582.081</b> <b>(-8.145.000)</b>	<b>-2.537.081</b>
	<b>Saldo (Einzahlungen ./ Auszahlungen)</b> <b>(Verpflichtungsermächtigungen)</b>	<b>-949.019</b>	<b>-8.145.000</b>	<b>-32.000</b>	<b>-73.419</b>	<b>-10.582.081</b> <b>(-8.145.000)</b>	<b>-2.537.081</b>

## Haushaltsplan 2022 Stadt Usingen

<b>Investitionen Produkt 12601 Brandschutzdienstleistungen allgemein</b>						
Stadt Usingen						
Nr. Bezeichnung	Ansatz 2022 €	Ansatz 2021 €	Ansatz 2023 €	Ansatz 2024 €	Ansatz 2025 €	Verpfl.- Ermächt.
126-04 Neubau FFW Usingen	-800.000,00		-2.000.000,00	-1.000.000,00		-6.500.000,00
20 20 Einz.a.Inv.zuw.u.-zusch.s.a.Inv.beitr.			1.000.000,00	2.000.000,00	500.000,00	
25 25 Auszahlungen für Baumaßnahmen (Verpflichtungsermächtigungen)	-800.000,00		-3.000.000,00 (-3.000.000,00)	-3.000.000,00 (-3.000.000,00)	-500.000,00 (-500.000,00)	-6.500.000,00
<i>Erläuterungen:</i> <b>126-04 Energetische Sanierung FFW-Stützpunkt Usingen:</b> Neubau u. Abriss. Start der Maßnahme. Fördermittel Hessenkasse sind nach Baufortschritt eingeplant.						
126-07 Beteiligung IKZ Technikzentrums Feuerwehren			-350.000,00	-350.000,00		-700.000,00
25 25 Auszahlungen für Baumaßnahmen (Verpflichtungsermächtigungen)			-350.000,00 (-350.000,00)	-350.000,00 (-350.000,00)		-700.000,00
<i>Erläuterungen:</i> <b>126-07 Beteiligung am IKZ Technikzentrum Feuerwehren:</b> Anteil Usingens am interkommunalen Technikzentrum Feuerwehren Hintertaunus.						
126-10 Bewegl. Anlageverm. Feuerwehren Gesamtstadt	-7.950,00	-29.000,00				
20 20 Einz.a.Inv.zuw.u.-zusch.s.a.Inv.beitr.	5.000,00	12.500,00				
26 26 Ausz.f.Invest.i.d.sonst.Sachanl.vermögen	-12.950,00	-41.500,00				
<i>Erläuterungen:</i> <b>126-10 Bewegl. Anlageverm. Feuerwehren Gesamtstadt:</b> 12.100,00 € Geräte zur Prüfung hydraulischer Rettungsgeräte inkl. Anwenderschulung zur selbstständigen Durchführung von Geräteprüfungen. Eine Bezuschussung durch den HTK in Höhe von 5.000,00 € wurde zugesichert. 850,00 € Feuerwehraxt (Ersatzbeschaffung)						
126-11 Ersatzbeschaffungen Digitalfunk	-2.000,00	-3.000,00				
26 26 Ausz.f.Invest.i.d.sonst.Sachanl.vermögen	-2.000,00	-3.000,00				
<i>Erläuterungen:</i> <b>126-11 Ersatzbeschaffungen Digitalfunk:</b> Neu- und Ersatzbeschaffung Funkgeräte.						
126-13 Beschaffungen Atemschutz	-10.000,00					
26 26 Ausz.f.Invest.i.d.sonst.Sachanl.vermögen	-10.000,00					
<i>Erläuterungen:</i> <b>126-13 Beschaffungen Atemschutz:</b> 3.000,00 € 10 Rettungshauben 7.000,00 € 10 Ersatz-Atemluftflaschen Comosite						
126-20 Bewegl. Anlageverm. Feuerwehr Usingen	-12.250,00					
26 26 Ausz.f.Invest.i.d.sonst.Sachanl.vermögen	-12.250,00					
<i>Erläuterungen:</i> <b>126-20 Bewegl. Anlageverm. Feuerwehr Usingen:</b> 9.600,00 € Gefahrgutpumpen (Ersatzbeschaffung wegen Überalterung) 2.400,00 € Baumaterial für Rollwagen Hygiene/Wechselkleidung 250,00 € Splitterschutz TH-VU						
126-25 Ersatzbeschaffung Drehleiter 23/12 Usingen				-300.000,00	-350.000,00	-650.000,00
26 26 Ausz.f.Invest.i.d.sonst.Sachanl.vermögen (Verpflichtungsermächtigungen)				-300.000,00 (-300.000,00)	-350.000,00 (-350.000,00)	-650.000,00
<i>Erläuterungen:</i> <b>126-25 Ersatzbeschaffung Drehleiter 23/12 Usingen:</b> Ersatzbeschaffung der Drehleiter Bj. 1997, lt. Feuerwehrbedarfs- und Entwicklungsplan, in 2025.						
126-30 Bewegl. Anlageverm. Feuerwehr Eschbach	-5.269,00					

## Haushaltsplan 2022 Stadt Usingen

<b>Investitionen Produkt 12601 Brandschutzdienstleistungen allgemein</b>						
Stadt Usingen						
Nr. Bezeichnung	Ansatz 2022 €	Ansatz 2021 €	Ansatz 2023 €	Ansatz 2024 €	Ansatz 2025 €	Verpfl.- Ermächt.
26 26 Ausz.f.Invest.i.d.sonst.Sachanl.vermögen	-5.269,00					
<i>Erläuterungen:</i> <b>126-30 Bewegl. Anlageverm. Feuerwehr Eschbach:</b> 299,00 € Turbo Twist AWG Apsperrrorgan TT Storz C 420,00 € Mittelschaumrohr 1.000,00 € Umlenkrolle 3.550,00 € Rettungszyylinder RZT2 1500 XL						
126-32 Neubau FW-Gerätehaus Eschbach					-100.000,00	-100.000,00
25 25 Auszahlungen für Baumaßnahmen (Verpflichtungsermächtigungen)					-100.000,00 (-100.000,00)	-100.000,00
<i>Erläuterungen:</i> <b>126-32 Neubau FW-Gerätehaus Eschbach:</b> Mittel- bis langfristig wird ein Neubau erforderlich, weil es durch eine Sanierung im Bestand nicht möglich ist, die ganzen Beanstandungen vom TÜV u. Bauvorschriften einzuhalten. Planungskosten werden für 2025 angesetzt.						
126-40 Bewegl. Anlageverm. Feuerwehr Kransberg	-2.400,00					
26 26 Ausz.f.Invest.i.d.sonst.Sachanl.vermögen	-2.400,00					
<i>Erläuterungen:</i> <b>126-40 Bewegl. Anlageverm. Feuerwehr Kransberg:</b> 2.400,00 € AED (automatischer externer Defibrillator)						
126-50 Bewegl. Anlageverm. Feuerwehr Merzhausen	-2.000,00					
26 26 Ausz.f.Invest.i.d.sonst.Sachanl.vermögen	-2.000,00					
<i>Erläuterungen:</i> <b>126-50 Bewegl. Anlageverm. Feuerwehr Merzhausen:</b> Diverse Gerätschaften für Fahrzeugumbauten						
126-60 Bewegl. Anlageverm. Feuerwehr Michelbach	-2.400,00					
26 26 Ausz.f.Invest.i.d.sonst.Sachanl.vermögen	-2.400,00					
<i>Erläuterungen:</i> <b>126-60 Bewegl. Anlageverm. Feuerwehr Michelbach:</b> 2.400,00 € AED (automatischer externer Defibrillator)						
126-61 Ersatzbeschaffung TSF-W Michelbach	-47.500,00		-47.500,00			-47.500,00
26 26 Ausz.f.Invest.i.d.sonst.Sachanl.vermögen (Verpflichtungsermächtigungen)	-47.500,00		-47.500,00 (-47.500,00)			-47.500,00
<i>Erläuterungen:</i> <b>126-61 Ersatzbeschaffung TSF-W Michelbach:</b> Ersatzbeschaffung im Rahmen der Landesbeschaffungsaktion. Das Fahrgestell wird vom Land kostenlos gestellt. Die Stadt trägt die Kosten für den Aufbau und die evtl. noch erforderliche Beladung. Aufgrund der Erfahrung der Lieferengpässe, wird der Betrag gesplittet nach 2022 u. 2023. Alternativ wird geprüft, durch Fahrzeugverschiebungen auf die Beschaffung der beiden TSF-W Wilhelmsdorf und Michelbach zu verzichten und stattdessen ein gebrauchtes LF 20 zu beschaffen. Die Kosten hierfür wären ca. 162.000 € und damit insgesamt 28.000 € günstiger. Allerdings würden die Mittel dann vollständig in 2022 gebraucht. Sollte dies möglich und sinnvoll sein, wird hiermit die Ermächtigung erteilt, auf die Mittel vorzeitig zuzugreifen.						
126-70 Bewegl. Anlageverm. Feuerwehr Wernborn	-4.450,00					
26 26 Ausz.f.Invest.i.d.sonst.Sachanl.vermögen	-4.450,00					
<i>Erläuterungen:</i> <b>126-70 Bewegl. Anlageverm. Feuerwehr Wernborn:</b> 1.200,00 € Laptop Ersatzbeschaffung 300,00 € Powerflare LED Signalleuchtsenset Sync Flare 550,00 € Schutzdeckenset Weber Rescue 2.400,00 € AED (Automatischer externer Defibrillator)						

## Haushaltsplan 2022 Stadt Usingen

<b>Investitionen Produkt 12601 Brandschutzdienstleistungen allgemein</b>						
Stadt Usingen						
Nr. Bezeichnung	Ansatz 2022 €	Ansatz 2021 €	Ansatz 2023 €	Ansatz 2024 €	Ansatz 2025 €	Verpfl.- Ermächt.
126-80 Bewegl. Anlageverm. Feuerwehr Wilhelmsdorf 26 26 Ausz.f.Invest.i.d.sonst.Sachanl.vermögen	-5.300,00 -5.300,00					
<i>Erläuterungen:</i> <b>126-80 Bewegl. Anlageverm. Feuerwehr Wilhelmsdorf:</b> 800,00 € Hohlstrahlrohr 52 C 950,00 € Hohlstrahlrohr 75 B 450,00 € Kübelspritze 700,00 € Mittelschaumpistole 52 C 2.400,00 € AED (Automatischer externer Defibrillator)						
126-81 Ersatzbeschaffung TSF-W Wilhelmsdorf 26 26 Ausz.f.Invest.i.d.sonst.Sachanl.vermögen (Verpflichtungsermächtigungen)	-47.500,00 -47.500,00		-47.500,00 -47.500,00 (-47.500,00)			-47.500,00 -47.500,00
<i>Erläuterungen:</i> <b>126-81 Ersatzbeschaffung TSF-W Wilhelmsdorf:</b> Ersatzbeschaffung im Rahmen der Landesbeschaffungsaktion. Das Fahrgestellt wird vom Land kostenlos gestellt. Die Stadt trägt die Kosten für den Aufbau und die evtl. noch erforderliche Beladung. Aufgrund der Erfahrung der Lieferengpässe, wird der Betrag gesplittet nach 2022 u. 2023. Alternativ wird geprüft, durch Fahrzeugverschiebungen auf die Beschaffung der beiden TSF-W Wilhelmsdorf und Michelbach zu verzichten und stattdessen ein gebrauchtes LF 20 zu beschaffen. Die Kosten hierfür wären ca. 162.000 € und damit insgesamt 28.000 € günstiger. Allerdings würden die Mittel dann vollständig in 2022 gebraucht. Sollte dies möglich und sinnvoll sein, wird hiermit die Ermächtigung erteilt, auf die Mittel vorzeitig zuzugreifen.						
<b>Gesamtsumme Auszahlungen</b>	<b>-954.019,00</b>	<b>-44.500,00</b>	<b>-3.445.000,00</b>	<b>-3.650.000,00</b>	<b>-950.000,00</b>	<b>-8.045.000,00</b>
<b>Gesamtsumme Einzahlungen</b>	<b>5.000,00</b>	<b>12.500,00</b>	<b>1.000.000,00</b>	<b>2.000.000,00</b>	<b>500.000,00</b>	
<b>Gesamtsumme</b>	<b>-949.019,00</b>	<b>-32.000,00</b>	<b>-2.445.000,00</b>	<b>-1.650.000,00</b>	<b>-450.000,00</b>	<b>-8.045.000,00</b>

## Haushaltsplan 2022 Stadt Usingen

<b>Produktbeschreibung</b>		
<b>Produkt 12610 Atemschutzstrecke des Kreises</b>		
Stadt Usingen		
<b>Produktbereich</b>	02	Sicherheit und Ordnung
<b>Produktgruppe</b>	126	Brandschutz
<b>Produkt</b>	12610	Atemschutzstrecke des Kreises
<b>Pflichtaufgaben</b>	Ja	
<b>Rechtsbindungsgrad</b>	Muss	
<b>Verantwortliche Organisationseinheit</b>	Ordnungsamt	
<b>Verantwortliche Person(en)</b>	Hans-Jörg Bleher	
<b>Auftragsgrundlage</b>	Hessisches Gesetz über den Brandschutz, die Allgemeine Hilfe und den Katastrophenschutz.	
<b>Zielgruppe</b>	Alle Atemschutzträger des Hochtaunuskreises.	
<b>Kurzbeschreibung</b>	Übungsstrecke zur Aus- und Fortbildung der Atemschutzgeräteträger der Feuerwehren des Hochtaunuskreises.	
<b>Allgemeine Ziele</b>	Optimale Nutzung der Usinger Atemschutzeinrichtung.	

## Haushaltsplan 2022 Stadt Usingen

Teilergebnishaushalt Produkt 12610 Atemschutzstrecke des Kreises							
Stadt Usingen							
Nr	Bezeichnung	Ergebnis des Jahresabschlusses 2020	2021	2022	2023	2024	2025
	<b>Ordentliche Erträge</b>						
01	Privatrechtliche Leistungsentgelte						
02	Öffentlich-rechtliche Leistungsentgelte		-2.400	-850	-867	-884	-902
03	Kostensersatzleistungen und -erstattungen	-10.850	-10.850	-11.480	-11.710	-11.944	-12.183
04	Bestandsveränderungen und aktivierte Eigenleistungen						
05	Steuern und steuerähnliche Erträge einschl. Erträge aus gesetzlichen Umlagen						
06	Erträge aus Transferleistungen						
07	Erträge aus Zuweisungen und Zuschüssen für lfd. Zwecke und allgemeine Umlagen						
08	Erträge aus der Auflösung von Sonderposten aus Investitionszuweisungen, -zuschüssen und Investitionsbeiträgen						
09	Sonstige ordentliche Erträge						
<b>10</b>	<b>Summe der ordentlichen Erträge (Nr. 1 bis 9)</b>	<b>-10.850</b>	<b>-13.250</b>	<b>-12.330</b>	<b>-12.577</b>	<b>-12.828</b>	<b>-13.085</b>
	<b>Ordentliche Aufwendungen</b>						
11	Personalaufwendungen	20.133	19.467				
12	Versorgungsaufwendungen	1.386	1.436				
13	Aufwendungen für Sach- und Dienstleistungen	276	3.550	3.250	1.950	1.970	1.990
14	Abschreibungen						
15	Aufwendungen für Zuweisungen und Zuschüsse sowie besondere Finanzaufwendungen						
16	Steueraufwendungen einschl. Aufwendungen aus gesetzlichen Umlageverpflichtungen						
17	Transferaufwendungen						
18	Sonstige ordentliche Aufwendungen						
<b>19</b>	<b>Summe der ordentlichen Aufwendungen (Nr. 11 bis 18)</b>	<b>21.795</b>	<b>24.453</b>	<b>3.250</b>	<b>1.950</b>	<b>1.970</b>	<b>1.990</b>
<b>20</b>	<b>Verwaltungsergebnis (Nr. 10 ./ Nr. 19)</b>	<b>10.945</b>	<b>11.203</b>	<b>-9.080</b>	<b>-10.627</b>	<b>-10.858</b>	<b>-11.095</b>
21	Finanzerträge						
22	Finanzaufwendungen						
<b>23</b>	<b>Finanzergebnis (Nr. 21 bis Nr. 22)</b>						
<b>24</b>	<b>Ordentliches Ergebnis (Verwaltungsergebnis und Finanzergebnis Nr. 20 und Nr. 23)</b>	<b>10.945</b>	<b>11.203</b>	<b>-9.080</b>	<b>-10.627</b>	<b>-10.858</b>	<b>-11.095</b>
25	Außerordentliche Erträge						
26	Außerordentliche Aufwendungen						
<b>27</b>	<b>Außerordentliches Ergebnis (Nr. 25 ./ Nr. 26)</b>						
<b>28</b>	<b>Jahresergebnis vor internen Leistungsbeziehungen (ordentliches Ergebnis und außerordentliches Ergebnis Nr. 24 und Nr. 27)</b>	<b>10.945</b>	<b>11.203</b>	<b>-9.080</b>	<b>-10.627</b>	<b>-10.858</b>	<b>-11.095</b>
29	Erlöse der internen Leistungsbeziehungen						
30	Kosten der internen Leistungsbeziehungen	755	7.321	1.030	1.030	1.030	1.030
<b>31</b>	<b>Ergebnis der internen Leistungsbeziehungen</b>	<b>755</b>	<b>7.321</b>	<b>1.030</b>	<b>1.030</b>	<b>1.030</b>	<b>1.030</b>
<b>32</b>	<b>Jahresergebnis nach internen Leistungsbeziehungen</b>	<b>11.700</b>	<b>18.524</b>	<b>-8.050</b>	<b>-9.597</b>	<b>-9.828</b>	<b>-10.065</b>

## Haushaltsplan 2022 Stadt Usingen

### Teilergebnishaushalt Produkt 12610 Atemschutzstrecke des Kreises

Stadt Usingen

#### Erläuterungen

#### Erläuterungen zu Gliederung 02

Nutzungsgebühren Nutzung Atemschutzübungsstrecke

#### Erläuterungen zu Gliederung 03

Kostenanteil Hochtaunuskreis

#### Erläuterungen zu Gliederung 11

Umschlüsselung Gerätewart zu 126010

#### Erläuterungen zu Gliederung 13

Aufwandsentschädigung ehrenamtl. Betreuer bei den Streckendurchgängen



## Haushaltsplan 2022 Stadt Usingen

<b>Teilfinanzhaushalt Produkt 12610 Atemschutzstrecke des Kreises</b>							
Stadt Usingen							
		Haushaltsansatz			Investitions- und Investitionsförderungsmaßnahmen		
Nr.	Bezeichnung	2022	Verpflichtungs-ermächtigungen	2021	Ergebnis des Jahresabschlusses 2020	Gesamt-auszahlungs-bedarf	davon bisher bereitgestellt
	<b>Einzahlungen aus Investitionstätigkeit</b>						
20	+ Einz. aus Investitionszuweis. und -zuschüssen sowie aus Investitionsbeiträgen						
21	+ Einz. aus Abgängen von Vermögensgegenständen des Sachanlagevermögens und des immateriellen Anlagevermögens						
22	+ Einz. aus Abgängen von Vermögensgegenständen des Finanzanlagevermögens						
	<b>Einzahlungen aus Finanzierungstätigkeit</b>						
31	+ Einz. aus der Aufnahme v. Krediten und wirtschaftlich vergleichbaren Vorgängen für Investitionen						
	<b>Summe</b>						
	<b>Auszahlungen aus Investitionstätigkeit</b>						
24	- Ausz. für den Erwerb von Grundstücken und Gebäuden						
25	- Ausz. für Baumaßnahmen						
26	- Ausz. für Investitionen in das sonstige Sachanlagevermögen und immaterielle Anlagevermögen davon: Ausz. aus gewährten Investitionszuweisungen und -zuschüssen						
27	- Ausz. für Investitionen in das Finanzanlagevermögen						
	<b>Auszahlungen aus Finanzierungstätigkeit</b>						
32	- Ausz. für die Tilgung von Krediten und wirtschaftlich vergleichbaren Vorgängen für Investitionen						
	<b>Summe</b>						
	<b>Saldo (Einzahlungen ./ . Auszahlungen)</b>						

# Haushaltsplan 2022 Stadt Usingen

<b>Produktbeschreibung</b> <b>Produktbereich 04 Kultur und Wissenschaft</b> Stadt Usingen		
<b>Produktbereich</b>	04	Kultur und Wissenschaft
<b>Pflichtaufgaben</b>	Nein	
<b>Rechtsbindungsgrad</b>		
<b>Verantwortliche Person(en)</b>	Reiner Greve	

## Haushaltsplan 2022 Stadt Usingen

Teilergebnishaushalt Produktbereich 04 Kultur und Wissenschaft							
Stadt Usingen							
Nr	Bezeichnung	Ergebnis des Jahresabschlusses 2020	2021	2022	2023	2024	2025
	<b>Ordentliche Erträge</b>						
01	Privatrechtliche Leistungsentgelte	-570	-8.600	-11.560	-11.686	-11.919	-12.157
02	Öffentlich-rechtliche Leistungsentgelte	-5.442	-5.230	-6.110	-6.232	-6.357	-6.484
03	Kostensersatzleistungen und -erstattungen	-66	-16.950	-17.930	-18.289	-18.655	-19.028
04	Bestandsveränderungen und aktivierte Eigenleistungen						
05	Steuern und steuerähnliche Erträge einschl. Erträge aus gesetzlichen Umlagen						
06	Erträge aus Transferleistungen						
07	Erträge aus Zuweisungen und Zuschüssen für lfd. Zwecke und allgemeine Umlagen		-10.000	-10.000	-10.100	-10.302	-10.508
08	Erträge aus der Auflösung von Sonderposten aus Investitionszuweisungen, -zuschüssen und Investitionsbeiträgen	-798	-52	-430	-440	-440	-350
09	Sonstige ordentliche Erträge			-5.500	-5.555	-5.666	-5.779
<b>10</b>	<b>Summe der ordentlichen Erträge (Nr. 1 bis 9)</b>	<b>-6.876</b>	<b>-40.832</b>	<b>-51.530</b>	<b>-52.302</b>	<b>-53.339</b>	<b>-54.306</b>
	<b>Ordentliche Aufwendungen</b>						
11	Personalaufwendungen	104.400	103.908	96.537	98.467	100.435	102.444
12	Versorgungsaufwendungen	6.300	7.632	7.088	7.230	7.374	7.522
13	Aufwendungen für Sach- und Dienstleistungen	67.029	91.647	111.805	83.519	84.339	85.166
14	Abschreibungen	28.193	25.984	28.413	28.770	28.730	28.580
15	Aufwendungen für Zuweisungen und Zuschüsse sowie besondere Finanzaufwendungen	42.377	38.500	39.370	33.199	43.531	33.867
16	Steueraufwendungen einschl. Aufwendungen aus gesetzlichen Umlageverpflichtungen						
17	Transferaufwendungen						
18	Sonstige ordentliche Aufwendungen						
<b>19</b>	<b>Summe der ordentlichen Aufwendungen (Nr. 11 bis 18)</b>	<b>248.299</b>	<b>267.671</b>	<b>283.213</b>	<b>251.185</b>	<b>264.409</b>	<b>257.579</b>
<b>20</b>	<b>Verwaltungsergebnis (Nr. 10 ./ Nr. 19)</b>	<b>241.423</b>	<b>226.839</b>	<b>231.683</b>	<b>198.883</b>	<b>211.070</b>	<b>203.273</b>
21	Finanzerträge	-1.578	-1.500	-1.480	-1.510	-1.540	-1.571
22	Finanzaufwendungen						
<b>23</b>	<b>Finanzergebnis (Nr. 21 bis Nr. 22)</b>	<b>-1.578</b>	<b>-1.500</b>	<b>-1.480</b>	<b>-1.510</b>	<b>-1.540</b>	<b>-1.571</b>
<b>24</b>	<b>Ordentliches Ergebnis (Verwaltungsergebnis und Finanzergebnis Nr. 20 und Nr. 23)</b>	<b>239.845</b>	<b>225.339</b>	<b>230.203</b>	<b>197.373</b>	<b>209.530</b>	<b>201.702</b>
25	Außerordentliche Erträge	-2.645					
26	Außerordentliche Aufwendungen						
<b>27</b>	<b>Außerordentliches Ergebnis (Nr. 25 ./ Nr. 26)</b>	<b>-2.645</b>					
<b>28</b>	<b>Jahresergebnis vor internen Leistungsbeziehungen (ordentliches Ergebnis und außerordentliches Ergebnis Nr. 24 und Nr. 27)</b>	<b>237.200</b>	<b>225.339</b>	<b>230.203</b>	<b>197.373</b>	<b>209.530</b>	<b>201.702</b>
29	Erlöse der internen Leistungsbeziehungen	-47.289	-48.200	-46.230	-46.692	-47.159	-47.631
30	Kosten der internen Leistungsbeziehungen	121.879	147.386	136.420	134.537	135.553	136.659
<b>31</b>	<b>Ergebnis der internen Leistungsbeziehungen</b>	<b>74.590</b>	<b>99.186</b>	<b>90.190</b>	<b>87.845</b>	<b>88.394</b>	<b>89.028</b>
<b>32</b>	<b>Jahresergebnis nach internen Leistungsbeziehungen</b>	<b>311.790</b>	<b>324.525</b>	<b>320.393</b>	<b>285.218</b>	<b>297.924</b>	<b>290.730</b>

## Haushaltsplan 2022 Stadt Usingen

Teilfinanzhaushalt Produktbereich 04 Kultur und Wissenschaft							
Stadt Usingen							
		Haushaltsansatz			Investitions- und Investitionsförderungsmaßnahmen		
Nr.	Bezeichnung	2022	Verpflichtungs-ermächtigungen	2021	Ergebnis des Jahresabschlusses 2020	Gesamt-auszahlungs-bedarf	davon bisher bereitgestellt
	<b>Einzahlungen aus Investitionstätigkeit</b>						
20	+ Einz. aus Investitionszuweis. und -zuschüssen sowie aus Investitionsbeiträgen						
21	+ Einz. aus Abgängen von Vermögensgegenständen des Sachanlagevermögens und des immateriellen Anlagevermögens						
22	+ Einz. aus Abgängen von Vermögensgegenständen des Finanzanlagevermögens						
	<b>Einzahlungen aus Finanzierungstätigkeit</b>						
31	+ Einz. aus der Aufnahme v. Krediten und wirtschaftlich vergleichbaren Vorgängen für Investitionen						
	<b>Summe</b>						
	<b>Auszahlungen aus Investitionstätigkeit</b>						
24	- Ausz. für den Erwerb von Grundstücken und Gebäuden						
25	- Ausz. für Baumaßnahmen						
26	- Ausz. für Investitionen in das sonstige Sachanlagevermögen und immaterielle Anlagevermögen	-25.000			-3.060	-102.702	-102.702
	davon: Ausz. aus gewährten Investitionszuweisungen und -zuschüssen	-25.000				-25.000	-25.000
27	- Ausz. für Investitionen in das Finanzanlagevermögen						
	<b>Auszahlungen aus Finanzierungstätigkeit</b>						
32	- Ausz. für die Tilgung von Krediten und wirtschaftlich vergleichbaren Vorgängen für Investitionen						
	<b>Summe</b>	<b>-25.000</b>			<b>-3.060</b>	<b>-102.702</b>	<b>-102.702</b>
	<b>Saldo (Einzahlungen ./ . Auszahlungen)</b>	<b>-25.000</b>			<b>-3.060</b>	<b>-102.702</b>	<b>-102.702</b>

## Haushaltsplan 2022 Stadt Usingen

<b>Produktbeschreibung</b>		
<b>Produkt 27201 Betrieb Bücherei</b>		
Stadt Usingen		
<b>Produktbereich</b>	04	Kultur und Wissenschaft
<b>Produktgruppe</b>	272	Büchereien
<b>Produkt</b>	27201	Betrieb Bücherei
<b>Pflichtaufgaben</b>	Nein	
<b>Freiwillige Aufgaben</b>	Ja	
<b>Verantwortliche Organisationseinheit</b>	Bildung und Erziehung	
<b>Verantwortliche Person(en)</b>	Reiner Greve	
<b>Zielgruppe</b>	Bürgerinnen und Bürger von Usingen	
<b>Kurzbeschreibung</b>	Bereitstellung von Medien und Informationen	
<b>Allgemeine Ziele</b>	Steigerung der Nutzung.	

Pos.	Kennzahl Bücherei Usingen	Jahresergebnis 2020	Ant. am Ges.aufw. in %	Jahresergebnis 2019	Ant. am Ges.aufw. in %	Jahresergebnis 2018	Ant. am Ges.aufw. in %	Jahresergebnis 2017	Ant. am Ges.aufw. in %	Jahresergebnis 2016	Ant. am Ges.aufw. in %
01	Priv.-r. Leist.entgelte (Eintrittsgelb. + Jahresgebühren)	-570,00		-1.598,90		-1.051,00		-1.857,90		-5.452,00	
02	Öff.-r. Leist.entgelte (DVD-Leihgebühren)	-5.236,00		-6.240,90		-5.796,00		-5.768,15		-2.160,00	
07	Ertr.a.Zuweisgn.u.Zusch.f.lfd.Zwecke u.allg.Uml.	0,00		-10.589,00		-10.389,00		-250,00		-12.500,00	
08	Ertr.a.Aufl.v.Sonderp.a.Inv.zuw.-zusch.u.-Beitr.	-430,59		0,00		0,00		0,00		-1.470,00	
21	Finanzerträge (Mahnggebühren)	-1577,90		-1267,50				-1.575,43		-2.005,08	
<b>10</b>	<b>Summe der Erträge</b>	<b>-7.814,49</b>		<b>-19.696,30</b>		<b>-17.236,00</b>		<b>-9.451,48</b>		<b>-23.587,08</b>	
11	Personalaufwendungen	71.469,22	48,63	68.710,76	39,02	66.838,25	32,16	71.066,31	34,19	82.731,77	51,69
13	Aufw. Sach- + Dienstleistungen	19.082,74	12,98	26.562,11	15,08	26.359,63	12,68	24.754,95	11,91	29.220,69	18,26
14	Abschreibungen	688,12	0,47	422,9	0,24	386	0,19	477,00	0,23	1.992,00	1,24
30	Aufw. ILV (Ant. Raumnutzung, Overhead Verw.St.)	55.734,49	37,92	80.391,40	45,65	114.245,88	54,97	63.761,73	30,68	62.144,38	38,83
<b>40</b>	<b>Aufwand gesamt incl. ILV</b>	<b>146.974,57</b>		<b>176.087,17</b>		<b>207.829,76</b>		<b>160.059,99</b>		<b>176.088,84</b>	
27	Außerordentliches Ergebnis (Pos. 25 ./ Pos. 26)	-840,06		0,00		0,00		0,00		0,00	
28	J-Ergebnis vor intern. Leistungsbez. (Pos. 10, 11, 13)	87.012,82		80.391,40		86.944,67		86.846,78		90.357,38	
<b>32</b>	<b>J-Ergebnis nach internen Leistungsbeziehungen (Pos. 10+40)</b>	<b>142.178,83</b>		<b>156.450,75</b>		<b>186.336,39</b>		<b>150.608,51</b>		<b>152.501,76</b>	
	Einwohnerzahl	15.185	Stand:	15.175	Stand:	14.740	Stand:	14.610	Stand:	14.447	Stand:
	Medienausleihen	54.850	31.12.2020	51.987	31.12.2019	45.669	31.12.2018	44.099	31.12.2017	45.448	31.12.2016
	Zahl der Benutzer	1.082		1.338		1.277		1.224		1.113	
	Öffnungsstunden	991		1.142		1.102		1.060		1.108	
	Medienbestand	22.935		23.365		22.504		23.722		22.629	
	Kosten pro Einwohner	9,68		11,60		14,10		10,96		12,19	
	Zuschussbedarf pro Einwohner	9,36		10,31		12,64		10,31		10,56	
	Kosten pro Medienausleihe	2,68		3,39		4,55		3,63		3,87	
	Zuschussbedarf pro Medienausleihe	2,59		3,01		4,08		3,42		3,36	
	Kosten pro Benutzer	135,84		131,60		162,75		130,77		158,21	
	Zuschussbedarf pro Benutzer	131,40		116,93		145,92		123,05		137,02	
	Kosten pro Öffnungsstunde	148,31		154,19		188,59		151,00		158,92	
	Zuschussbedarf pro Öffnungsstunde	143,47		137,00		169,09		142,08		137,64	

## Haushaltsplan 2022 Stadt Usingen

Teilergebnishaushalt Produkt 27201 Betrieb Bücherei							
Stadt Usingen							
Nr	Bezeichnung	Ergebnis des Jahresabschlusses 2020	2021	2022	2023	2024	2025
	<b>Ordentliche Erträge</b>						
01	Privatrechtliche Leistungsentgelte	-570	-1.300	-1.060	-1.081	-1.102	-1.124
02	Öffentlich-rechtliche Leistungsentgelte	-5.236	-5.000	-5.740	-5.855	-5.972	-6.091
03	Kostensersatzleistungen und -erstattungen						
04	Bestandsveränderungen und aktivierte Eigenleistungen						
05	Steuern und steuerähnliche Erträge einschl. Erträge aus gesetzlichen Umlagen						
06	Erträge aus Transferleistungen						
07	Erträge aus Zuweisungen und Zuschüssen für lfd. Zwecke und allgemeine Umlagen		-10.000	-10.000	-10.100	-10.302	-10.508
08	Erträge aus der Auflösung von Sonderposten aus Investitionszuweisungen, -zuschüssen und Investitionsbeiträgen	-431		-430	-440	-440	-350
09	Sonstige ordentliche Erträge						
<b>10</b>	<b>Summe der ordentlichen Erträge (Nr. 1 bis 9)</b>	<b>-6.237</b>	<b>-16.300</b>	<b>-17.230</b>	<b>-17.476</b>	<b>-17.816</b>	<b>-18.073</b>
	<b>Ordentliche Aufwendungen</b>						
11	Personalaufwendungen	71.469	70.909	72.065	73.506	74.975	76.474
12	Versorgungsaufwendungen	4.427	5.211	5.293	5.399	5.507	5.617
13	Aufwendungen für Sach- und Dienstleistungen	19.083	23.825	22.875	22.740	22.966	23.195
14	Abschreibungen	688	152	665	670	660	530
15	Aufwendungen für Zuweisungen und Zuschüsse sowie besondere Finanzaufwendungen						
16	Steueraufwendungen einschl. Aufwendungen aus gesetzlichen Umlageverpflichtungen						
17	Transferaufwendungen						
18	Sonstige ordentliche Aufwendungen						
<b>19</b>	<b>Summe der ordentlichen Aufwendungen (Nr. 11 bis 18)</b>	<b>95.667</b>	<b>100.097</b>	<b>100.898</b>	<b>102.315</b>	<b>104.108</b>	<b>105.816</b>
<b>20</b>	<b>Verwaltungsergebnis (Nr. 10 ./ Nr. 19)</b>	<b>89.430</b>	<b>83.797</b>	<b>83.668</b>	<b>84.839</b>	<b>86.292</b>	<b>87.743</b>
21	Finanzerträge	-1.578	-1.500	-1.480	-1.510	-1.540	-1.571
22	Finanzaufwendungen						
<b>23</b>	<b>Finanzergebnis (Nr. 21 bis Nr. 22)</b>	<b>-1.578</b>	<b>-1.500</b>	<b>-1.480</b>	<b>-1.510</b>	<b>-1.540</b>	<b>-1.571</b>
<b>24</b>	<b>Ordentliches Ergebnis (Verwaltungsergebnis und Finanzergebnis Nr. 20 und Nr. 23)</b>	<b>87.852</b>	<b>82.297</b>	<b>82.188</b>	<b>83.329</b>	<b>84.752</b>	<b>86.172</b>
25	Außerordentliche Erträge	-840					
26	Außerordentliche Aufwendungen						
<b>27</b>	<b>Außerordentliches Ergebnis (Nr. 25 ./ Nr. 26)</b>	<b>-840</b>					
<b>28</b>	<b>Jahresergebnis vor internen Leistungsbeziehungen (ordentliches Ergebnis und außerordentliches Ergebnis Nr. 24 und Nr. 27)</b>	<b>87.012</b>	<b>82.297</b>	<b>82.188</b>	<b>83.329</b>	<b>84.752</b>	<b>86.172</b>
29	Erlöse der internen Leistungsbeziehungen	-568					
30	Kosten der internen Leistungsbeziehungen	55.734	68.575	61.970	60.253	60.781	61.385
<b>31</b>	<b>Ergebnis der internen Leistungsbeziehungen</b>	<b>55.166</b>	<b>68.575</b>	<b>61.970</b>	<b>60.253</b>	<b>60.781</b>	<b>61.385</b>
<b>32</b>	<b>Jahresergebnis nach internen Leistungsbeziehungen</b>	<b>142.178</b>	<b>150.872</b>	<b>144.158</b>	<b>143.582</b>	<b>145.533</b>	<b>147.557</b>

**Teilergebnishaushalt Produkt 27201 Betrieb Bücherei**

Stadt Usingen

**Erläuterungen**

**Erläuterungen zu Gliederung 01**

DVD-Leihgebühren, Eintrittsgelder Veranstaltungen

**Erläuterungen zu Gliederung 02**

Jahresgebühren Büchereiausweise Usingen und Eschbach

**Erläuterungen zu Gliederung 07**

Landeszuschuss für Büchereibetrieb

**Erläuterungen zu Gliederung 13**

Die größten Positionen sind:

- Erwerb von Medien Bücherei Usingen und Eschbach
- Datenübertragungskosten Programm Bücherverleih
- Gagen für Öffentlichkeitsarbeit

**Erläuterungen zu Gliederung 21**

Mahngebühren



## Haushaltsplan 2022 Stadt Usingen

Teilfinanzhaushalt Produkt 27201 Betrieb Bücherei							
Stadt Usingen							
		Haushaltsansatz			Investitions- und Investitionsförderungsmaßnahmen		
Nr.	Bezeichnung	2022	Verpflichtungs-ermächtigungen	2021	Ergebnis des Jahresabschlusses 2020	Gesamt-auszahlungs-bedarf	davon bisher bereitgestellt
	<b>Einzahlungen aus Investitionstätigkeit</b>						
20	+ Einz. aus Investitionszuweis. und -zuschüssen sowie aus Investitionsbeiträgen						
21	+ Einz. aus Abgängen von Vermögensgegenständen des Sachanlagevermögens und des immateriellen Anlagevermögens						
22	+ Einz. aus Abgängen von Vermögensgegenständen des Finanzanlagevermögens						
	<b>Einzahlungen aus Finanzierungstätigkeit</b>						
31	+ Einz. aus der Aufnahme v. Krediten und wirtschaftlich vergleichbaren Vorgängen für Investitionen						
	<b>Summe</b>						
	<b>Auszahlungen aus Investitionstätigkeit</b>						
24	- Ausz. für den Erwerb von Grundstücken und Gebäuden						
25	- Ausz. für Baumaßnahmen						
26	- Ausz. für Investitionen in das sonstige Sachanlagevermögen und immaterielle Anlagevermögen davon: Ausz. aus gewährten Investitionszuweisungen und -zuschüssen				-3.060	-29.420	-29.420
27	- Ausz. für Investitionen in das Finanzanlagevermögen						
	<b>Auszahlungen aus Finanzierungstätigkeit</b>						
32	- Ausz. für die Tilgung von Krediten und wirtschaftlich vergleichbaren Vorgängen für Investitionen						
	<b>Summe</b>				<b>-3.060</b>	<b>-29.420</b>	<b>-29.420</b>
	<b>Saldo (Einzahlungen ./ Auszahlungen)</b>				<b>-3.060</b>	<b>-29.420</b>	<b>-29.420</b>

## Haushaltsplan 2022 Stadt Usingen

<b>Produktbeschreibung</b>		
<b>Produkt 28101 Kulturelle Aktivitäten, Veranstaltungen u.Heimatpflege</b>		
Stadt Usingen		
<b>Produktbereich</b>	04	Kultur und Wissenschaft
<b>Produktgruppe</b>	281	Heimat- und Kulturpflege
<b>Produkt</b>	28101	Kulturelle Aktivitäten, Veranstaltungen u.Heimatpflege
<b>Pflichtaufgaben</b>	Nein	
<b>Freiwillige Aufgaben</b>	Ja	
<b>Verantwortliche Organisationseinheit</b>	Kulturamt	
<b>Verantwortliche Person(en)</b>	Reiner Greve	
<b>Auftragsgrundlage</b>	Beschlüsse bzw. Handlungsanweisungen/-empfehlungen der städtischen Gremien sowie des Bürgermeisters. Vertragliche Verpflichtungen der Stadt.	
<b>Zielgruppe</b>	Vereine, Bürgerinnen und Bürger der Stadt, umliegende Städte und Gemeinden.	
<b>Kurzbeschreibung</b>	Förderung kultureller Veranstaltungen, Förderung von Vereinen und Institutionen, Seniorenachmittag, Heimatpflege, Stadtarchiv, Verschönerung des Ortsbildes, Unterhaltung der Kirchenglocken.	
<b>Allgemeine Ziele</b>	Förderung und Unterstützung von Vereinen, Förderung und Verstärkung von ehrenamtlichen Tätigkeiten.	

## Haushaltsplan 2022 Stadt Usingen

<b>Teilergebnishaushalt Produkt 28101 Kulturelle Aktivitäten, Veranstaltungen u.Heimatspflege</b>							
Stadt Usingen							
Nr	Bezeichnung	Ergebnis des Jahresabschlusses 2020	2021	2022	2023	2024	2025
	<b>Ordentliche Erträge</b>						
01	Privatrechtliche Leistungsentgelte		-7.300	-10.500	-10.605	-10.817	-11.033
02	Öffentlich-rechtliche Leistungsentgelte	-206	-230	-370	-377	-385	-393
03	Kostensersatzleistungen und -erstattungen	-66	-16.950	-17.930	-18.289	-18.655	-19.028
04	Bestandsveränderungen und aktivierte Eigenleistungen						
05	Steuern und steuerähnliche Erträge einschl. Erträge aus gesetzlichen Umlagen						
06	Erträge aus Transferleistungen						
07	Erträge aus Zuweisungen und Zuschüssen für lfd. Zwecke und allgemeine Umlagen						
08	Erträge aus der Auflösung von Sonderposten aus Investitionszuweisungen, -zuschüssen und Investitionsbeiträgen	-367	-52				
09	Sonstige ordentliche Erträge			-5.500	-5.555	-5.666	-5.779
<b>10</b>	<b>Summe der ordentlichen Erträge (Nr. 1 bis 9)</b>	<b>-639</b>	<b>-24.532</b>	<b>-34.300</b>	<b>-34.826</b>	<b>-35.523</b>	<b>-36.233</b>
	<b>Ordentliche Aufwendungen</b>						
11	Personalaufwendungen	32.931	32.999	24.472	24.961	25.460	25.970
12	Versorgungsaufwendungen	1.872	2.421	1.795	1.831	1.867	1.905
13	Aufwendungen für Sach- und Dienstleistungen	47.947	67.822	88.930	60.779	61.373	61.971
14	Abschreibungen	27.505	25.832	27.748	28.100	28.070	28.050
15	Aufwendungen für Zuweisungen und Zuschüsse sowie besondere Finanzaufwendungen	42.377	38.500	39.370	33.199	43.531	33.867
16	Steueraufwendungen einschl. Aufwendungen aus gesetzlichen Umlageverpflichtungen						
17	Transferaufwendungen						
18	Sonstige ordentliche Aufwendungen						
<b>19</b>	<b>Summe der ordentlichen Aufwendungen (Nr. 11 bis 18)</b>	<b>152.632</b>	<b>167.574</b>	<b>182.315</b>	<b>148.870</b>	<b>160.301</b>	<b>151.763</b>
<b>20</b>	<b>Verwaltungsergebnis (Nr. 10 ./ Nr. 19)</b>	<b>151.993</b>	<b>143.042</b>	<b>148.015</b>	<b>114.044</b>	<b>124.778</b>	<b>115.530</b>
21	Finanzerträge						
22	Finanzaufwendungen						
<b>23</b>	<b>Finanzergebnis (Nr. 21 bis Nr. 22)</b>						
<b>24</b>	<b>Ordentliches Ergebnis (Verwaltungsergebnis und Finanzergebnis Nr. 20 und Nr. 23)</b>	<b>151.993</b>	<b>143.042</b>	<b>148.015</b>	<b>114.044</b>	<b>124.778</b>	<b>115.530</b>
25	Außerordentliche Erträge	-1.805					
26	Außerordentliche Aufwendungen						
<b>27</b>	<b>Außerordentliches Ergebnis (Nr. 25 ./ Nr. 26)</b>	<b>-1.805</b>					
<b>28</b>	<b>Jahresergebnis vor internen Leistungsbeziehungen (ordentliches Ergebnis und außerordentliches Ergebnis Nr. 24 und Nr. 27)</b>	<b>150.188</b>	<b>143.042</b>	<b>148.015</b>	<b>114.044</b>	<b>124.778</b>	<b>115.530</b>
29	Erlöse der internen Leistungsbeziehungen	-46.721	-48.200	-46.230	-46.692	-47.159	-47.631
30	Kosten der internen Leistungsbeziehungen	66.144	78.811	74.450	74.284	74.772	75.274
<b>31</b>	<b>Ergebnis der internen Leistungsbeziehungen</b>	<b>19.424</b>	<b>30.611</b>	<b>28.220</b>	<b>27.592</b>	<b>27.613</b>	<b>27.643</b>
<b>32</b>	<b>Jahresergebnis nach internen Leistungsbeziehungen</b>	<b>169.612</b>	<b>173.653</b>	<b>176.235</b>	<b>141.636</b>	<b>152.391</b>	<b>143.173</b>

**Teilergebnishaushalt Produkt 28101 Kulturelle Aktivitäten, Veranstaltungen u.Heimatspflege**

Stadt Usingen

**Erläuterungen**

**Erläuterungen zu Gliederung 01**

Einnahmen Seniorenfahrt

**Erläuterungen zu Gliederung 02**

- Nutzungsgebühren Hugenottenkirche
- Gebühren Stadtarchiv

**Erläuterungen zu Gliederung 03**

Erstattungen der Vereine gemäß Vereinsförderrichtlinie für die Nutzung nichtstädtischer Gebäude (Muckenäcker, Stadthalle)

**Erläuterungen zu Gliederung 11**

Umschlüsselung zu 573020

**Erläuterungen zu Gliederung 13**

Die größten Positionen sind:

Instandhaltung

- Reparatur der Glocke Rathaus Wilhelmsdorf (8.000 €)
- Abdichtung der Bodenplatte des Kavalierhauses (20.000 €)

Kulturelle Aktivitäten

- Seniorenfahrt/-feier
- Neujahrsempfang
- Allegro

1.000 € Budget Stadtmuseum

1.000 € Budget Geschichtsverein

**Erläuterungen zu Gliederung 14**

Erhöhung der Abschreibung in 2022 durch Investitionszuschuss Kirche Eschbach

**Erläuterungen zu Gliederung 15**

- Zuschüsse an Vereine gemäß Vereinsförderrichtlinie
- Zuschuss Allegro
- Zuschuss Veranstaltung Seniorenfeier "Wir helfen e.V."

**Erläuterungen zu Gliederung 25**

Allegro im September 2022

## Haushaltsplan 2022 Stadt Usingen

<b>Teilfinanzhaushalt Produkt 28101 Kulturelle Aktivitäten, Veranstaltungen u.Heimatpflege</b>							
Stadt Usingen							
		Haushaltsansatz			Investitions- und Investitionsförderungsmaßnahmen		
Nr.	Bezeichnung	2022	Verpflichtungs-ermächtigungen	2021	Ergebnis des Jahresabschlusses 2020	Gesamt-auszahlungs-bedarf	davon bisher bereitgestellt
	<b>Einzahlungen aus Investitionstätigkeit</b>						
20	+ Einz. aus Investitionszuweis. und -zuschüssen sowie aus Investitionsbeiträgen						
21	+ Einz. aus Abgängen von Vermögensgegenständen des Sachanlagevermögens und des immateriellen Anlagevermögens						
22	+ Einz. aus Abgängen von Vermögensgegenständen des Finanzanlagevermögens						
	<b>Einzahlungen aus Finanzierungstätigkeit</b>						
31	+ Einz. aus der Aufnahme v. Krediten und wirtschaftlich vergleichbaren Vorgängen für Investitionen						
	<b>Summe</b>						
	<b>Auszahlungen aus Investitionstätigkeit</b>						
24	- Ausz. für den Erwerb von Grundstücken und Gebäuden						
25	- Ausz. für Baumaßnahmen						
26	- Ausz. für Investitionen in das sonstige Sachanlagevermögen und immaterielle Anlagevermögen	-25.000				-73.282	-73.282
	davon: Ausz. aus gewährten Investitionszuweisungen und -zuschüssen	-25.000				-25.000	-25.000
27	- Ausz. für Investitionen in das Finanzanlagevermögen						
	<b>Auszahlungen aus Finanzierungstätigkeit</b>						
32	- Ausz. für die Tilgung von Krediten und wirtschaftlich vergleichbaren Vorgängen für Investitionen						
	<b>Summe</b>	<b>-25.000</b>				<b>-73.282</b>	<b>-73.282</b>
	<b>Saldo (Einzahlungen ./ . Auszahlungen)</b>	<b>-25.000</b>				<b>-73.282</b>	<b>-73.282</b>

## Haushaltsplan 2022 Stadt Usingen

### Investitionen Produkt 28101 Kulturelle Aktivitäten, Veranstaltungen u.Heimatpflege

Stadt Usingen

Nr. Bezeichnung	Ansatz 2022 €	Ansatz 2021 €	Ansatz 2023 €	Ansatz 2024 €	Ansatz 2025 €	Verpfl.- Ermächt.
281-07 Zuschuss Glockensanierung Ev. Kirche Eschbach 26 26 Ausz.f.Invest.i.d.sonst.Sachanl.vermögen	-25.000,00 -25.000,00					
<p><i>Erläuterungen:</i></p> <p><b>281-07 Zuschuss Glockensanierung Ev. Kirche Eschbach:</b> Freiwillige Leistung, allerdings wurde der Ev. Kirche Usingen damals auch ein Zuschuss gewährt.</p>						
<b>Gesamtsumme Auszahlungen</b>	<b>-25.000,00</b>					
<b>Gesamtsumme Einzahlungen</b>						
<b>Gesamtsumme</b>	<b>-25.000,00</b>					

# Haushaltsplan 2022 Stadt Usingen

<b>Produktbeschreibung</b> <b>Produktbereich 05 Soziale Leistungen</b> Stadt Usingen		
<b>Produktbereich</b>	05	Soziale Leistungen
<b>Pflichtaufgaben</b>	Nein	
<b>Rechtsbindungsgrad</b>		
<b>Verantwortliche Person(en)</b>	Reiner Greve	

## Haushaltsplan 2022 Stadt Usingen

Teilergebnishaushalt Produktbereich 05 Soziale Leistungen							
Stadt Usingen							
Nr	Bezeichnung	Ergebnis des Jahresabschlusses 2020	2021	2022	2023	2024	2025
	<b>Ordentliche Erträge</b>						
01	Privatrechtliche Leistungsentgelte	-2.066		-1.430	-1.459	-1.488	-1.518
02	Öffentlich-rechtliche Leistungsentgelte						
03	Kostensersatzleistungen und -erstattungen	-26.764		-30.396	-30.700	-31.314	-31.940
04	Bestandsveränderungen und aktivierte Eigenleistungen						
05	Steuern und steuerähnliche Erträge einschl. Erträge aus gesetzlichen Umlagen						
06	Erträge aus Transferleistungen						
07	Erträge aus Zuweisungen und Zuschüssen für lfd. Zwecke und allgemeine Umlagen		-30.396				
08	Erträge aus der Auflösung von Sonderposten aus Investitionszuweisungen, -zuschüssen und Investitionsbeiträgen						
09	Sonstige ordentliche Erträge						
<b>10</b>	<b>Summe der ordentlichen Erträge (Nr. 1 bis 9)</b>	<b>-28.830</b>	<b>-30.396</b>	<b>-31.826</b>	<b>-32.159</b>	<b>-32.802</b>	<b>-33.458</b>
	<b>Ordentliche Aufwendungen</b>						
11	Personalaufwendungen	70.827	69.611	65.526	66.838	68.174	69.537
12	Versorgungsaufwendungen	4.961	5.071	4.805	4.901	4.999	5.099
13	Aufwendungen für Sach- und Dienstleistungen	36.397	47.846	45.056	45.507	45.962	46.422
14	Abschreibungen	67		90	90	90	90
15	Aufwendungen für Zuweisungen und Zuschüsse sowie besondere Finanzaufwendungen	40.280	45.000	53.100	53.631	54.167	54.708
16	Steueraufwendungen einschl. Aufwendungen aus gesetzlichen Umlageverpflichtungen						
17	Transferaufwendungen						
18	Sonstige ordentliche Aufwendungen						
<b>19</b>	<b>Summe der ordentlichen Aufwendungen (Nr. 11 bis 18)</b>	<b>152.531</b>	<b>167.528</b>	<b>168.577</b>	<b>170.967</b>	<b>173.392</b>	<b>175.856</b>
<b>20</b>	<b>Verwaltungsergebnis (Nr. 10 ./ Nr. 19)</b>	<b>123.701</b>	<b>137.132</b>	<b>136.751</b>	<b>138.808</b>	<b>140.590</b>	<b>142.398</b>
21	Finanzerträge						
22	Finanzaufwendungen						
<b>23</b>	<b>Finanzergebnis (Nr. 21 bis Nr. 22)</b>						
<b>24</b>	<b>Ordentliches Ergebnis (Verwaltungsergebnis und Finanzergebnis Nr. 20 und Nr. 23)</b>	<b>123.701</b>	<b>137.132</b>	<b>136.751</b>	<b>138.808</b>	<b>140.590</b>	<b>142.398</b>
25	Außerordentliche Erträge						
26	Außerordentliche Aufwendungen						
<b>27</b>	<b>Außerordentliches Ergebnis (Nr. 25 ./ Nr. 26)</b>						
<b>28</b>	<b>Jahresergebnis vor internen Leistungsbeziehungen (ordentliches Ergebnis und außerordentliches Ergebnis Nr. 24 und Nr. 27)</b>	<b>123.701</b>	<b>137.132</b>	<b>136.751</b>	<b>138.808</b>	<b>140.590</b>	<b>142.398</b>
29	Erlöse der internen Leistungsbeziehungen	-347					
30	Kosten der internen Leistungsbeziehungen	25.181	52.510	32.260	28.745	28.911	29.179
<b>31</b>	<b>Ergebnis der internen Leistungsbeziehungen</b>	<b>24.833</b>	<b>52.510</b>	<b>32.260</b>	<b>28.745</b>	<b>28.911</b>	<b>29.179</b>
<b>32</b>	<b>Jahresergebnis nach internen Leistungsbeziehungen</b>	<b>148.534</b>	<b>189.642</b>	<b>169.011</b>	<b>167.553</b>	<b>169.501</b>	<b>171.577</b>



## Haushaltsplan 2022 Stadt Usingen

Teilfinanzhaushalt Produktbereich 05 Soziale Leistungen							
Stadt Usingen							
		Haushaltsansatz			Investitions- und Investitionsförderungsmaßnahmen		
Nr.	Bezeichnung	2022	Verpflichtungs-ermächtigungen	2021	Ergebnis des Jahresabschlusses 2020	Gesamt-auszahlungs-bedarf	davon bisher bereitgestellt
	<b>Einzahlungen aus Investitionstätigkeit</b>						
20	+ Einz. aus Investitionszuweis. und -zuschüssen sowie aus Investitionsbeiträgen						
21	+ Einz. aus Abgängen von Vermögensgegenständen des Sachanlagevermögens und des immateriellen Anlagevermögens						
22	+ Einz. aus Abgängen von Vermögensgegenständen des Finanzanlagevermögens						
	<b>Einzahlungen aus Finanzierungstätigkeit</b>						
31	+ Einz. aus der Aufnahme v. Krediten und wirtschaftlich vergleichbaren Vorgängen für Investitionen						
	<b>Summe</b>						
	<b>Auszahlungen aus Investitionstätigkeit</b>						
24	- Ausz. für den Erwerb von Grundstücken und Gebäuden						
25	- Ausz. für Baumaßnahmen						
26	- Ausz. für Investitionen in das sonstige Sachanlagevermögen und immaterielle Anlagevermögen				-7.070		
	davon: Ausz. aus gewährten Investitionszuweisungen und -zuschüssen				-7.070		
27	- Ausz. für Investitionen in das Finanzanlagevermögen						
	<b>Auszahlungen aus Finanzierungstätigkeit</b>						
32	- Ausz. für die Tilgung von Krediten und wirtschaftlich vergleichbaren Vorgängen für Investitionen						
	<b>Summe</b>				<b>-7.070</b>		
	<b>Saldo (Einzahlungen ./ Auszahlungen)</b>				<b>-7.070</b>		

## Haushaltsplan 2022 Stadt Usingen

<b>Produktbeschreibung</b>		
<b>Produkt 33101 Förderung anderer Träger der Wohlfahrtspflege</b>		
Stadt Usingen		
<b>Produktbereich</b>	05	Soziale Leistungen
<b>Produktgruppe</b>	331	Förderung von Trägern der Wohlfahrtspflege
<b>Produkt</b>	33101	Förderung anderer Träger der Wohlfahrtspflege
<b>Pflichtaufgaben</b>	Nein	
<b>Freiwillige Aufgaben</b>	Ja	
<b>Verantwortliche Organisationseinheit</b>	Kulturamt	
<b>Verantwortliche Person(en)</b>	Reiner Greve	
<b>Auftragsgrundlage</b>	Beschlüsse der städtischen Gremien sowie im Rahmen der Etatberatungen zur Verfügung gestellte Mittel.	
<b>Zielgruppe</b>	Bürgerinnen und Bürger der Stadt Usingen	
<b>Kurzbeschreibung</b>	Zuweisungen und Zuschüsse an: VHS Bad Homburg, Kulturkreis Usinger Land, Kinderbetreuungs-Service Café Lichtblick, GANZ, Geschichtsverein Usingen, Frauen helfen Frauen e.V. Oberursel, Caritas, DLRG, Drogenberatung, Aufgetischt DRK	
<b>Allgemeine Ziele</b>	Unterstützung von Usinger Bürgerinnen und Bürgern in ihren spezifischen Lebenssituationen durch Zuschüsse der Stadt an Institutionen als Beitrag der Kommune für eine soziale Gesellschaftsordnung.	

## Haushaltsplan 2022 Stadt Usingen

<b>Teilergebnishaushalt Produkt 33101 Förderung anderer Träger der Wohlfahrtspflege</b>							
Stadt Usingen							
Nr	Bezeichnung	Ergebnis des Jahresabschlusses 2020	2021	2022	2023	2024	2025
	<b>Ordentliche Erträge</b>						
01	Privatrechtliche Leistungsentgelte						
02	Öffentlich-rechtliche Leistungsentgelte						
03	Kostensersatzleistungen und -erstattungen						
04	Bestandsveränderungen und aktivierte Eigenleistungen						
05	Steuern und steuerähnliche Erträge einschl. Erträge aus gesetzlichen Umlagen						
06	Erträge aus Transferleistungen						
07	Erträge aus Zuweisungen und Zuschüssen für lfd. Zwecke und allgemeine Umlagen						
08	Erträge aus der Auflösung von Sonderposten aus Investitionszuweisungen, -zuschüssen und Investitionsbeiträgen						
09	Sonstige ordentliche Erträge						
<b>10</b>	<b>Summe der ordentlichen Erträge (Nr. 1 bis 9)</b>						
	<b>Ordentliche Aufwendungen</b>						
11	Personalaufwendungen						
12	Versorgungsaufwendungen						
13	Aufwendungen für Sach- und Dienstleistungen	625	200	640	646	652	659
14	Abschreibungen						
15	Aufwendungen für Zuweisungen und Zuschüsse sowie besondere Finanzaufwendungen	40.280	45.000	52.000	52.520	53.045	53.575
16	Steueraufwendungen einschl. Aufwendungen aus gesetzlichen Umlageverpflichtungen						
17	Transferaufwendungen						
18	Sonstige ordentliche Aufwendungen						
<b>19</b>	<b>Summe der ordentlichen Aufwendungen (Nr. 11 bis 18)</b>	<b>40.905</b>	<b>45.200</b>	<b>52.640</b>	<b>53.166</b>	<b>53.697</b>	<b>54.234</b>
<b>20</b>	<b>Verwaltungsergebnis (Nr. 10 ./ Nr. 19)</b>	<b>40.905</b>	<b>45.200</b>	<b>52.640</b>	<b>53.166</b>	<b>53.697</b>	<b>54.234</b>
21	Finanzerträge						
22	Finanzaufwendungen						
<b>23</b>	<b>Finanzergebnis (Nr. 21 bis Nr. 22)</b>						
<b>24</b>	<b>Ordentliches Ergebnis (Verwaltungsergebnis und Finanzergebnis Nr. 20 und Nr. 23)</b>	<b>40.905</b>	<b>45.200</b>	<b>52.640</b>	<b>53.166</b>	<b>53.697</b>	<b>54.234</b>
25	Außerordentliche Erträge						
26	Außerordentliche Aufwendungen						
<b>27</b>	<b>Außerordentliches Ergebnis (Nr. 25 ./ Nr. 26)</b>						
<b>28</b>	<b>Jahresergebnis vor internen Leistungsbeziehungen (ordentliches Ergebnis und außerordentliches Ergebnis Nr. 24 und Nr. 27)</b>	<b>40.905</b>	<b>45.200</b>	<b>52.640</b>	<b>53.166</b>	<b>53.697</b>	<b>54.234</b>
29	Erlöse der internen Leistungsbeziehungen						
30	Kosten der internen Leistungsbeziehungen	2.431	2.810	2.550	2.576	2.602	2.628
<b>31</b>	<b>Ergebnis der internen Leistungsbeziehungen</b>	<b>2.431</b>	<b>2.810</b>	<b>2.550</b>	<b>2.576</b>	<b>2.602</b>	<b>2.628</b>
<b>32</b>	<b>Jahresergebnis nach internen Leistungsbeziehungen</b>	<b>43.336</b>	<b>48.010</b>	<b>55.190</b>	<b>55.742</b>	<b>56.299</b>	<b>56.862</b>

**Teilergebnishaushalt Produkt 33101 Förderung anderer Träger der Wohlfahrtspflege**

Stadt Usingen

**Erläuterungen**

**Erläuterungen zu Gliederung 13**

Mitgliedsbeiträge Sozialinstitutionen

**Erläuterungen zu Gliederung 15**

Zuschüsse für VHS Bad Homburg, Kulturkreis Usinger Land, Kinderbetreuungs-Service Cafe Lichtblick, GANZ, Frauen helfen Frauen e.V. Oberursel, Caritas u. a.  
5.000 € Beteiligung an Betriebskosten des Vereins für den Bürgerbus  
-mit Sperrvermerk

## Haushaltsplan 2022 Stadt Usingen

<b>Teilfinanzhaushalt Produkt 33101 Förderung anderer Träger der Wohlfahrtspflege</b>							
Stadt Usingen							
		Haushaltsansatz			Investitions- und Investitionsförderungsmaßnahmen		
Nr.	Bezeichnung	2022	Verpflichtungs-ermächtigungen	2021	Ergebnis des Jahresabschlusses 2020	Gesamt-auszahlungs-bedarf	davon bisher bereitgestellt
	<b>Einzahlungen aus Investitionstätigkeit</b>						
20	+ Einz. aus Investitionszuweis. und -zuschüssen sowie aus Investitionsbeiträgen						
21	+ Einz. aus Abgängen von Vermögensgegenständen des Sachanlagevermögens und des immateriellen Anlagevermögens						
22	+ Einz. aus Abgängen von Vermögensgegenständen des Finanzanlagevermögens						
	<b>Einzahlungen aus Finanzierungstätigkeit</b>						
31	+ Einz. aus der Aufnahme v. Krediten und wirtschaftlich vergleichbaren Vorgängen für Investitionen						
	<b>Summe</b>						
	<b>Auszahlungen aus Investitionstätigkeit</b>						
24	- Ausz. für den Erwerb von Grundstücken und Gebäuden						
25	- Ausz. für Baumaßnahmen						
26	- Ausz. für Investitionen in das sonstige Sachanlagevermögen und immaterielle Anlagevermögen davon: Ausz. aus gewährten Investitionszuweisungen und -zuschüssen						
27	- Ausz. für Investitionen in das Finanzanlagevermögen						
	<b>Auszahlungen aus Finanzierungstätigkeit</b>						
32	- Ausz. für die Tilgung von Krediten und wirtschaftlich vergleichbaren Vorgängen für Investitionen						
	<b>Summe</b>						
	<b>Saldo (Einzahlungen ./ . Auszahlungen)</b>						

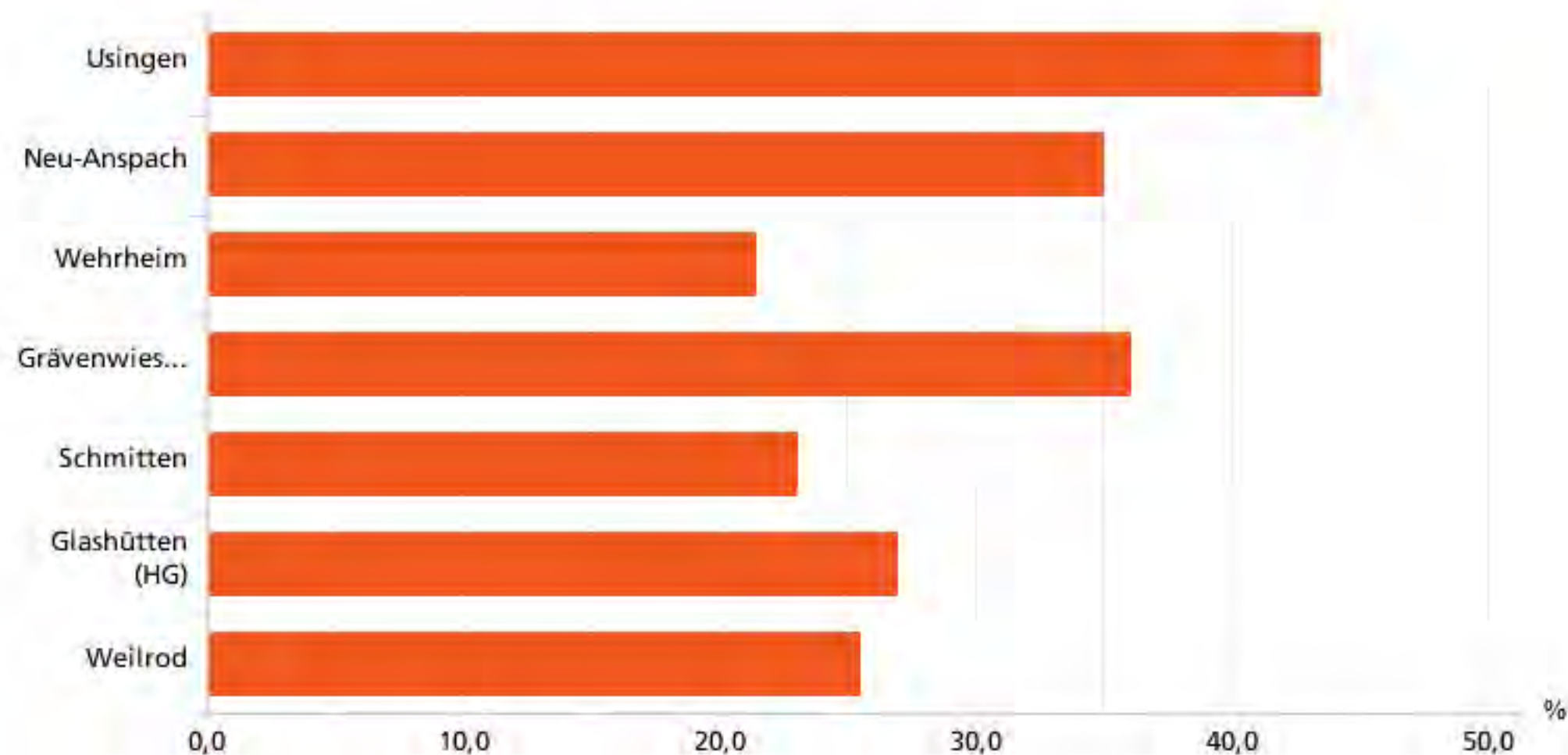
## Haushaltsplan 2022 Stadt Usingen

<b>Produktbeschreibung</b>		
<b>Produkt 31501 Soziale Hilfen und Leistungen</b>		
Stadt Usingen		
<b>Produktbereich</b>	05	Soziale Leistungen
<b>Produktgruppe</b>	315	Sonstige soziale Hilfen und Leistungen
<b>Produkt</b>	31501	Soziale Hilfen und Leistungen
<b>Pflichtaufgaben</b>	Ja	
<b>Rechtsbindungsgrad</b>	Muss	
<b>Verantwortliche Organisationseinheit</b>	Sozialamt	
<b>Verantwortliche Person(en)</b>	Reiner Greve	
<b>Auftragsgrundlage</b>	Beschlüsse der städtischen Gremien sowie im Rahmen der Etatberatungen zur Verfügung stehende Mittel.	
<b>Zielgruppe</b>	Bürgerinnen und Bürger von Usingen Bürgerinnen und Bürger mit Migrationshintergrund	
<b>Kurzbeschreibung</b>	Entgegennahme von Renten- und Sozialhilfeanträgen. Verschiedene Maßnahmen und Angebote zur Integration von Bürgerinnen und Bürgern mit Migrationshintergrund.	
<b>Allgemeine Ziele</b>	<p>Kompetente und freundliche Beratung und Betreuung von Menschen in persönlichen und sozialen Notlagen und Übermittlung der Daten und Unterlagen an den Hochtaunuskreis als zuständige Entscheidungsbehörde.</p> <p>Erteilung von weiterführenden Informationen für Bürgerinnen und Bürger der Stadt Usingen über soziale Leistungen der Kommune oder des Hochtaunuskreises in Krisensituationen.</p> <p>Unterstützung der ehrenamtlichen Rentenberatung durch administrative Maßnahmen.</p> <p>Anlaufstelle für Bürgerinnen und Bürger mit Migrationshintergrund bei der Stadt Usingen Unterstützung und Beratung bei der Wohnungssuche und beruflichen Integration Aufbau eines Deutschbüros zur Vermittlung geeigneter Deutschkurse Unterstützung bei der gesellschaftlichen Integration als Bürgerin oder Bürger der Stadt Usingen</p>	

# Wegweiser Kommune

## Integration

Kinder mit Migrationshintergrund in Tageseinrichtungen (%)



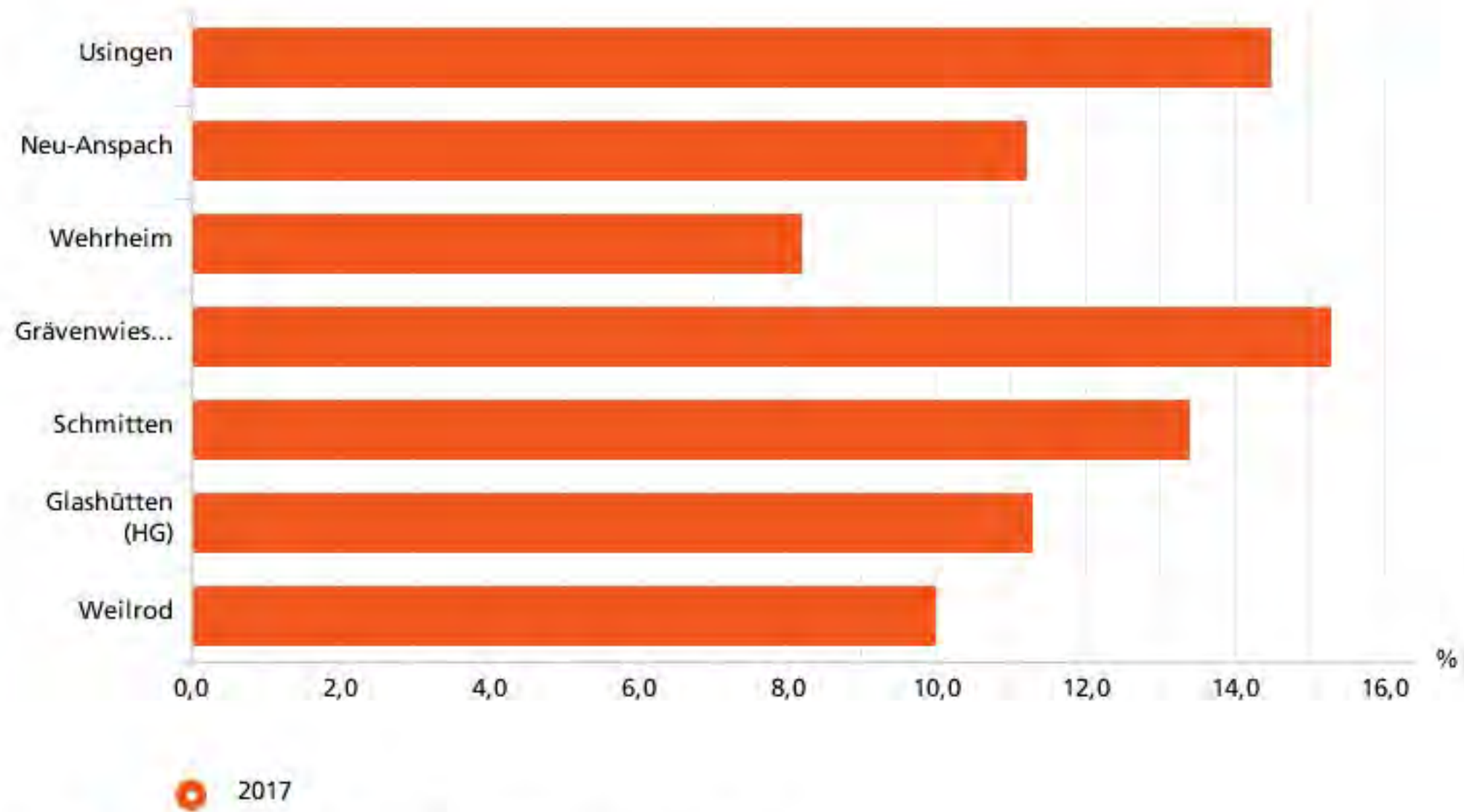
2017

Quelle: Statistische Ämter der Länder, ZEFIR, eigene Berechnungen

# Wegweiser Kommune

## Integration

Ausländeranteil (%)



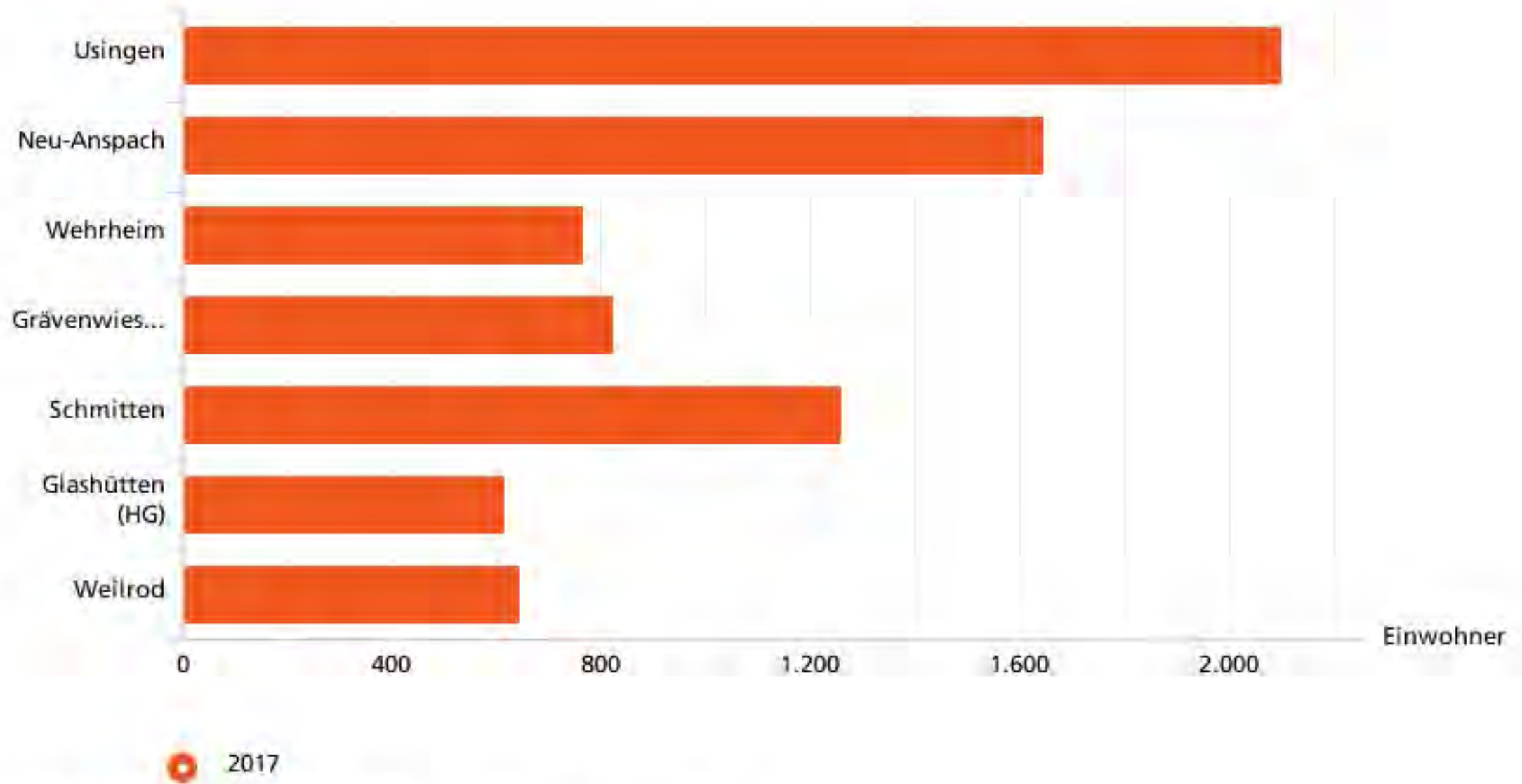
Quelle: Statistische Ämter der Länder, ZEFIR, eigene Berechnungen



# Wegweiser Kommune

## Integration

Ausländer (Einwohner)

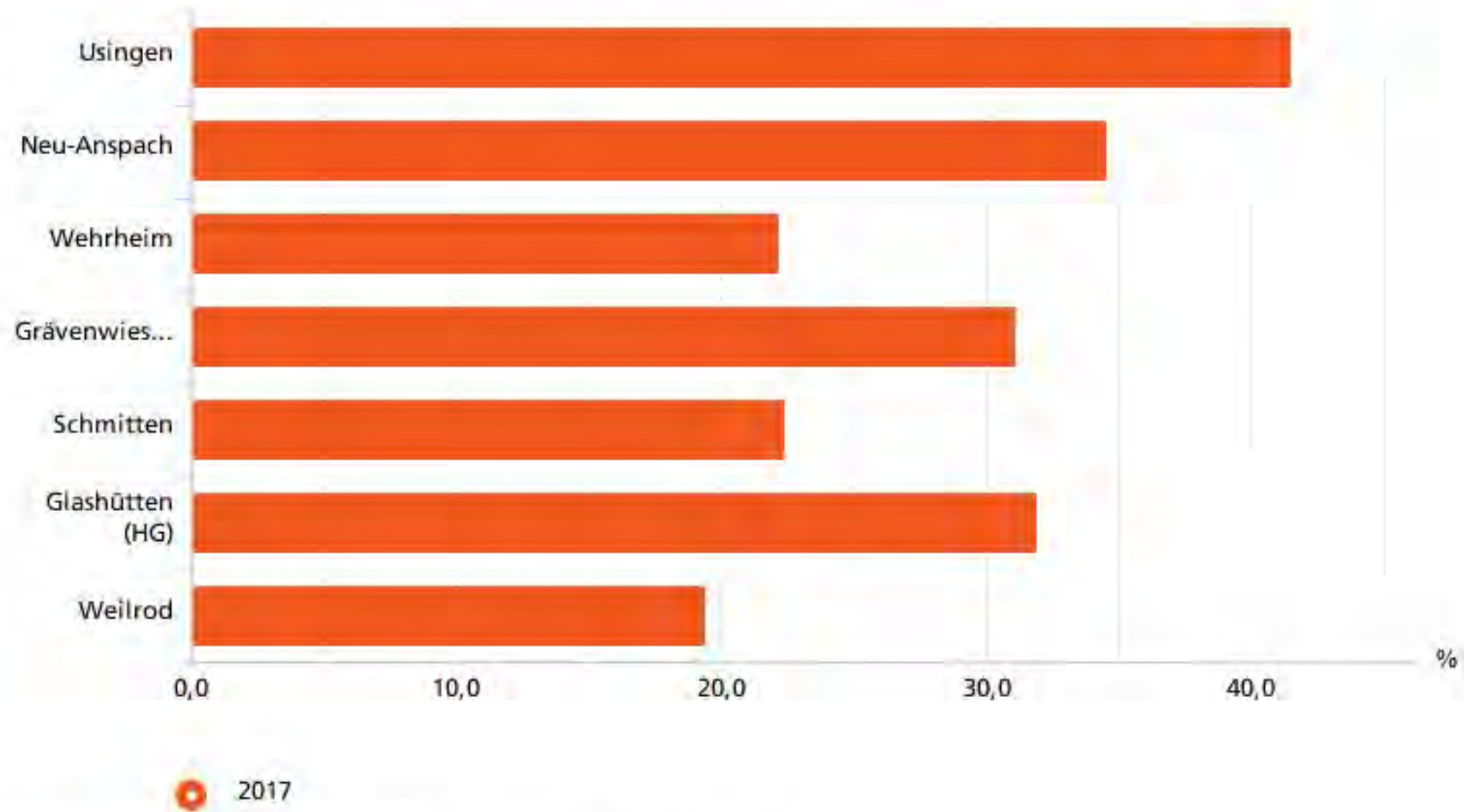


Quelle: Statistische Ämter der Länder, ZEFIR, eigene Berechnungen

# Wegweiser Kommune

## Integration

3-Jährige mit Migrationshintergrund in Tageseinrichtungen (%)

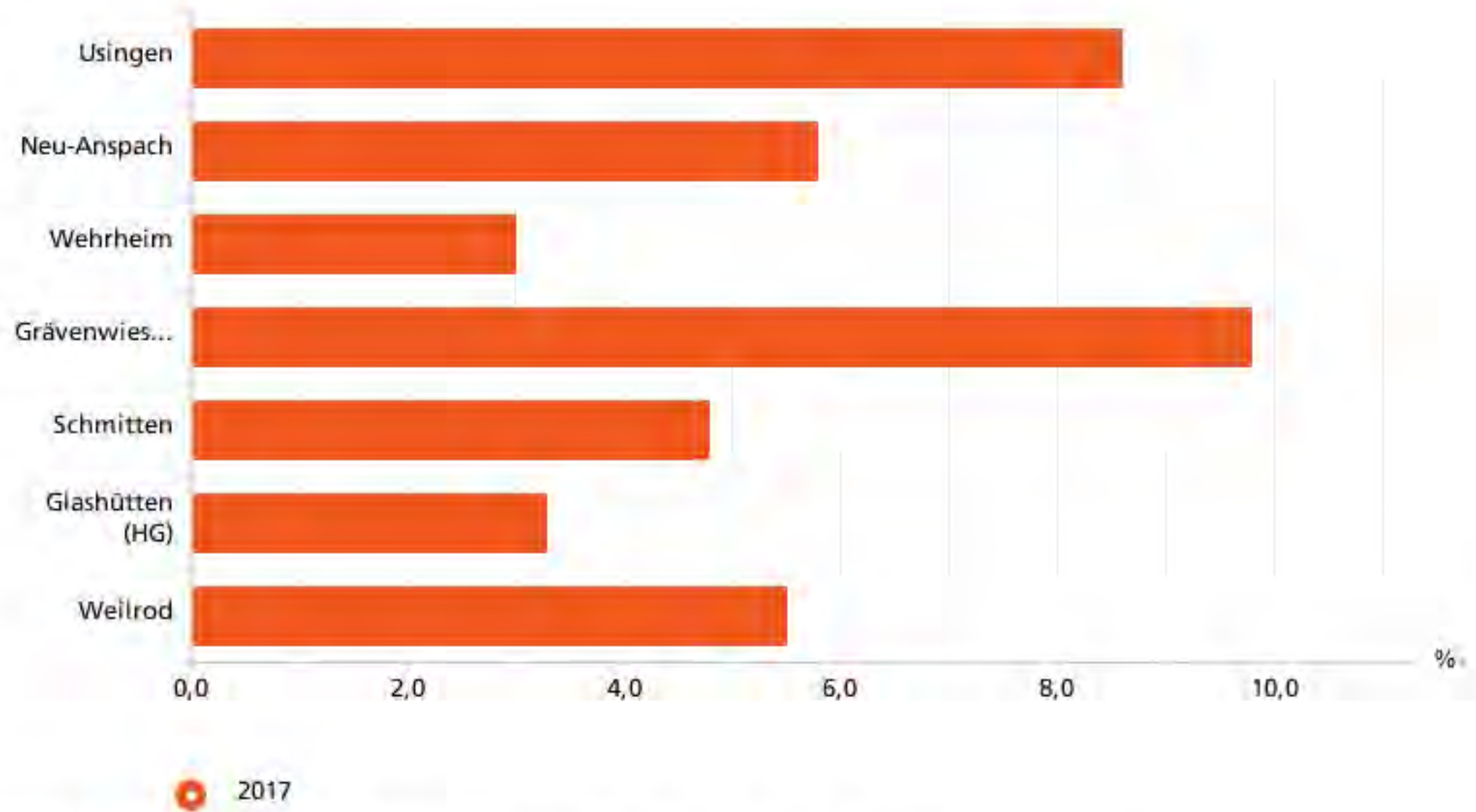


Quelle: Statistische Ämter der Länder, ZEFIR, eigene Berechnungen

# Wegweiser Kommune

## Integration

SGB II-Quote - gesamt (%)

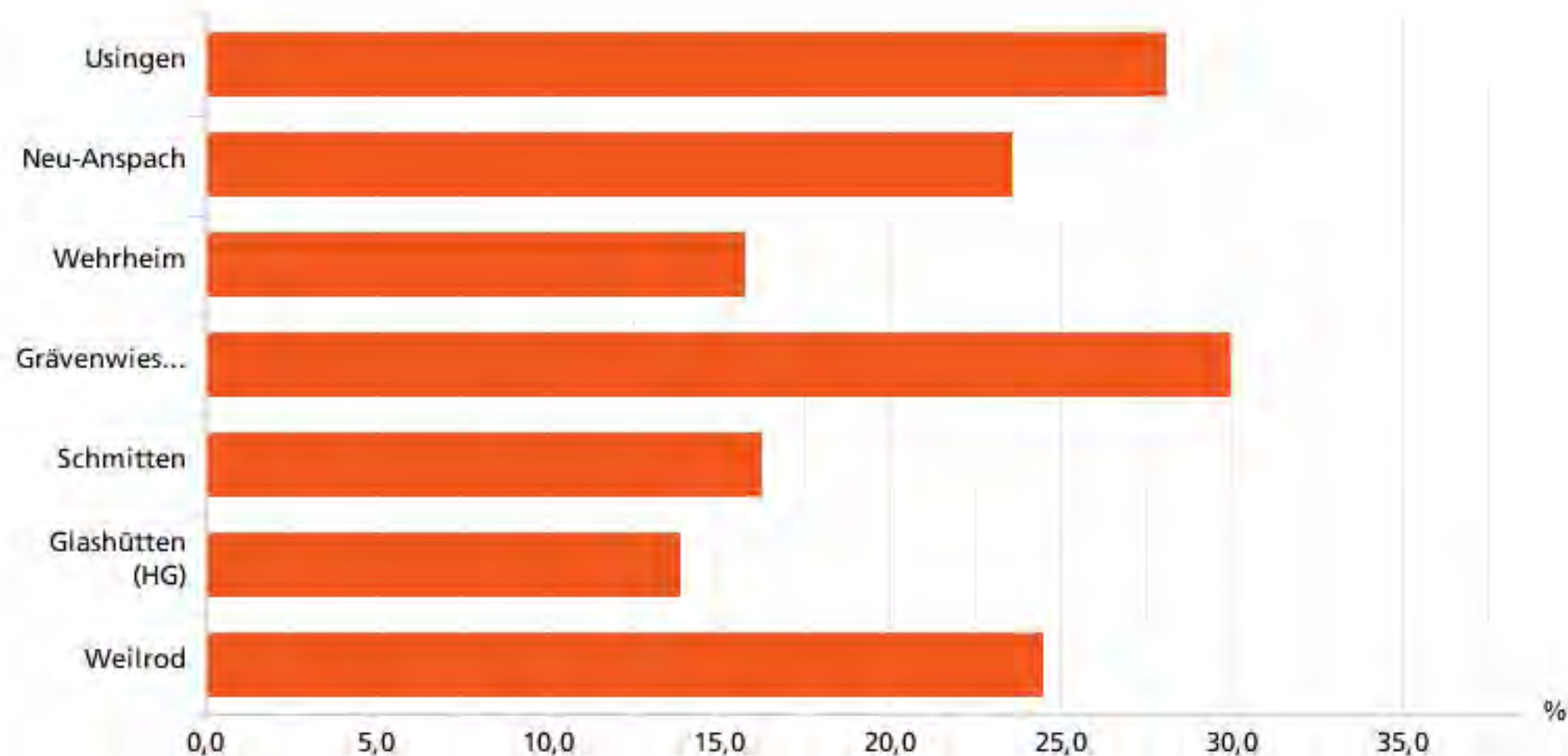


Quelle: Statistische Ämter der Länder, Bundesagentur für Arbeit, ZEFIR, eigene Berechnungen

# Wegweiser Kommune

## Integration

SGB II-Quote - Ausländer (%)



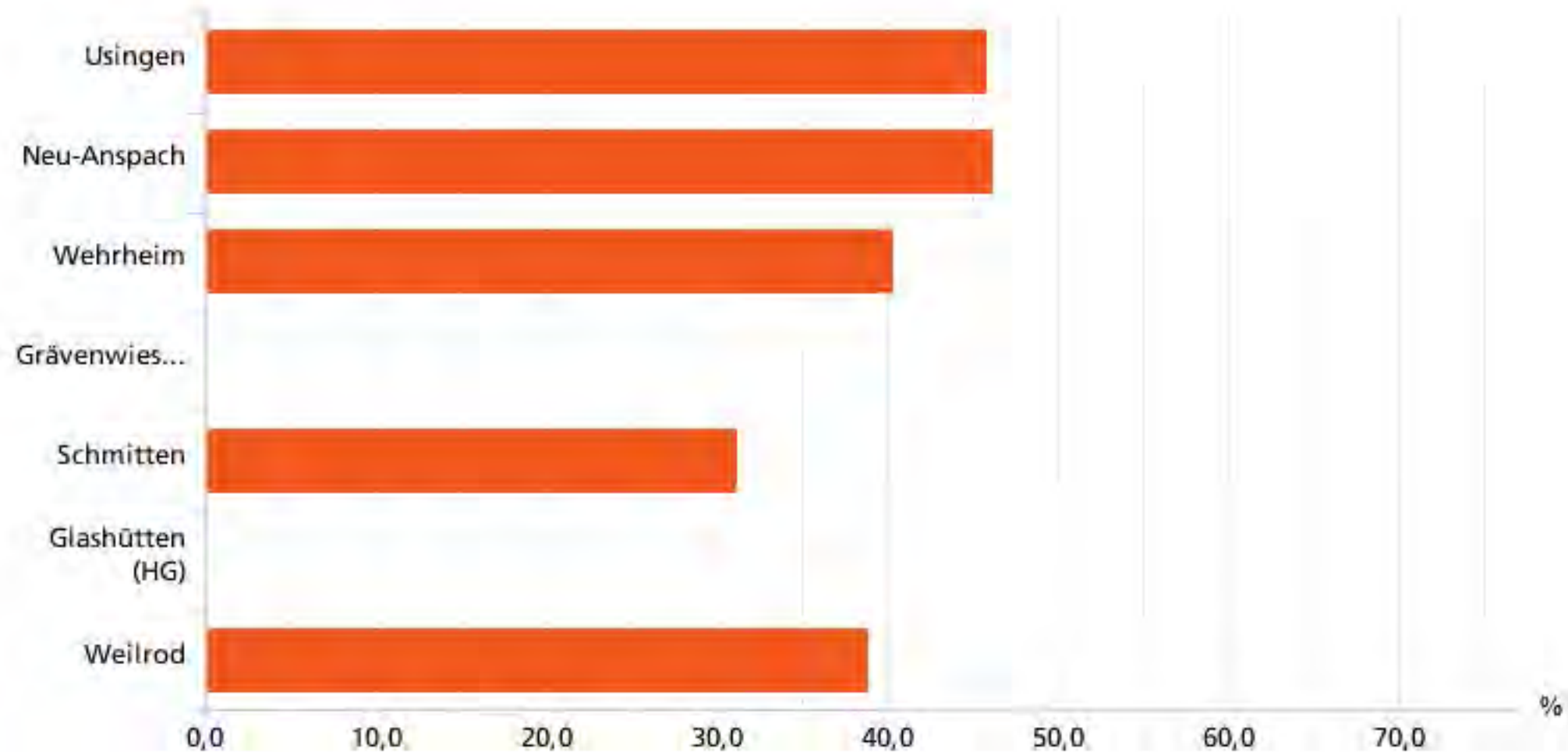
2017

Quelle: Statistische Ämter der Länder, Bundesagentur für Arbeit, ZEFIR, eigene Berechnungen

# Wegweiser Kommune

## Integration

Kinderarmut - Ausländer (%)



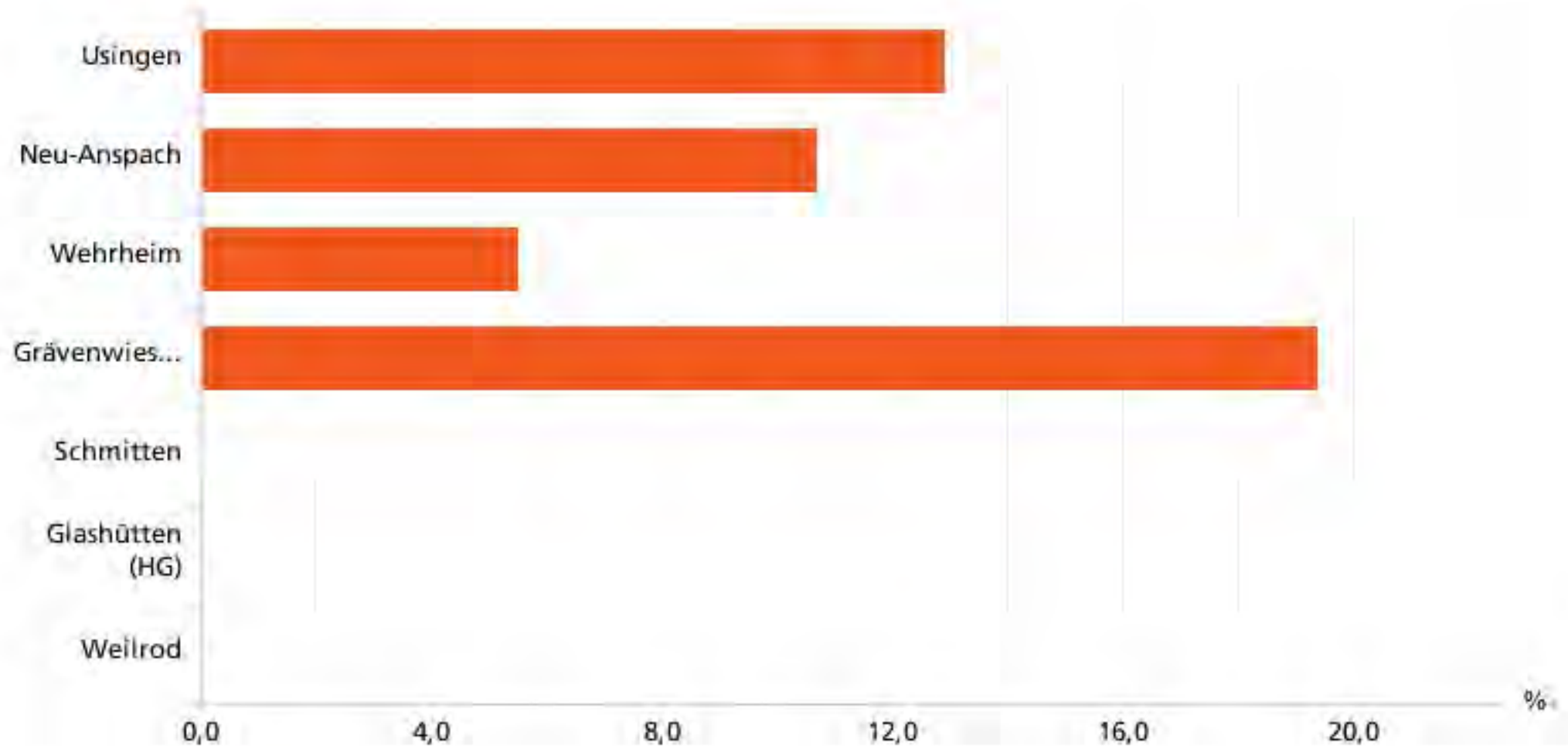
2017

Quelle: Statistische Ämter der Länder, Bundesagentur für Arbeit, ZEFIR, eigene Berechnungen

# Wegweiser Kommune

## Integration

Kinderarmut - gesamt (%)



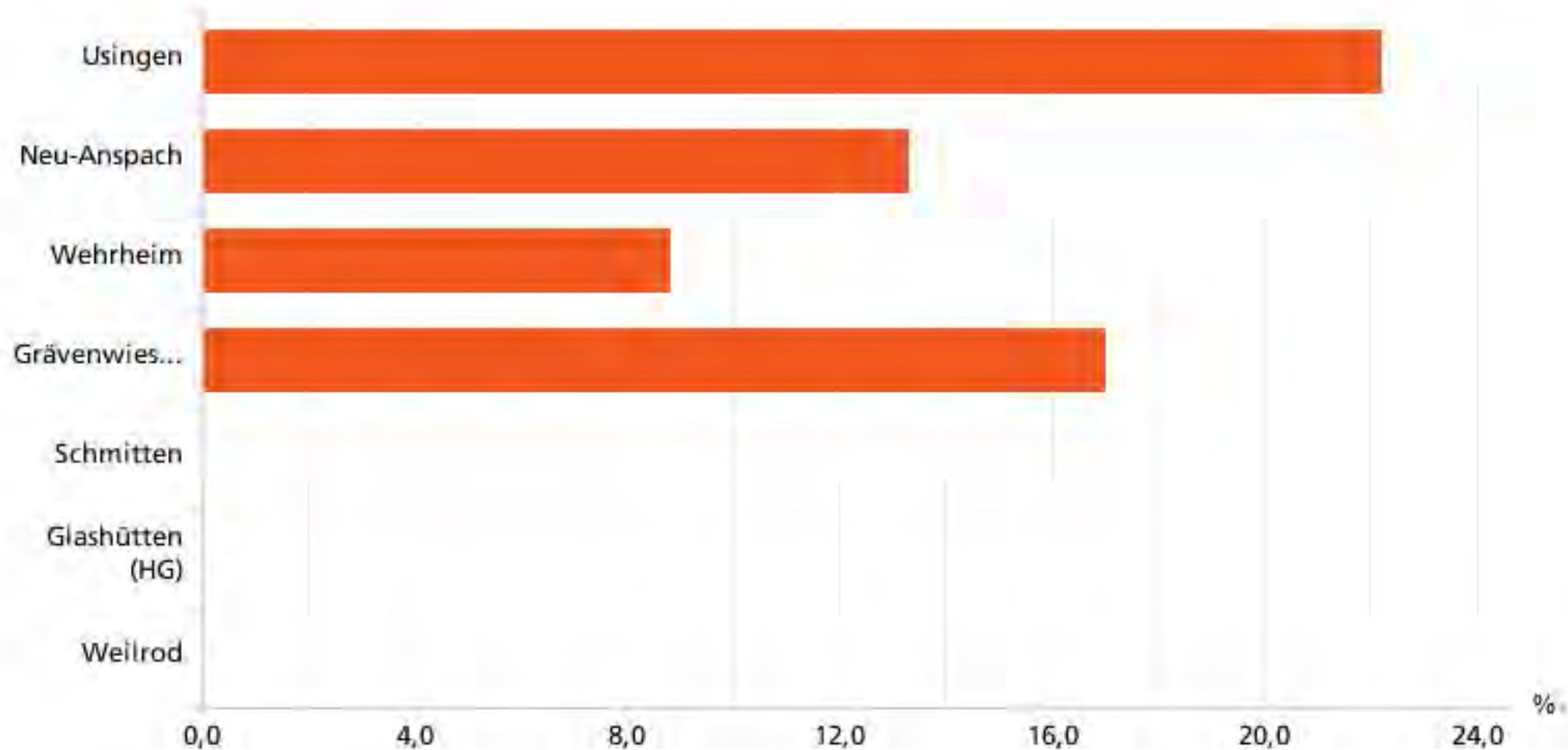
2017

Quelle: Statistische Ämter der Länder, Bundesagentur für Arbeit, ZEFIR, eigene Berechnungen

# Wegweiser Kommune

## Integration

Altersarmut - Ausländer (%)



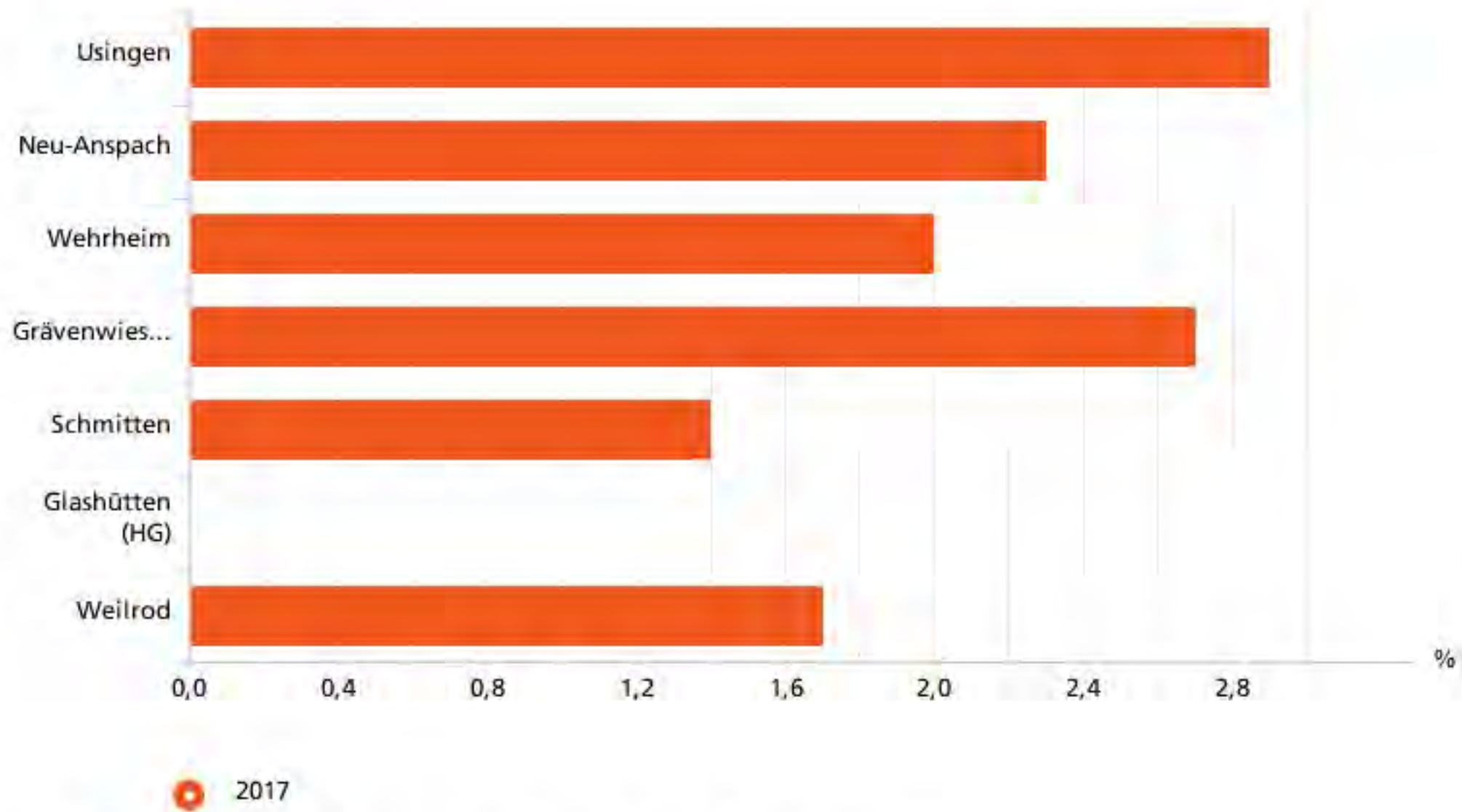
2017

Quelle: Statistische Ämter des Bundes und der Länder, ZEFIR, eigene Berechnungen

# Wegweiser Kommune

## Integration

Altersarmut - gesamt (%)



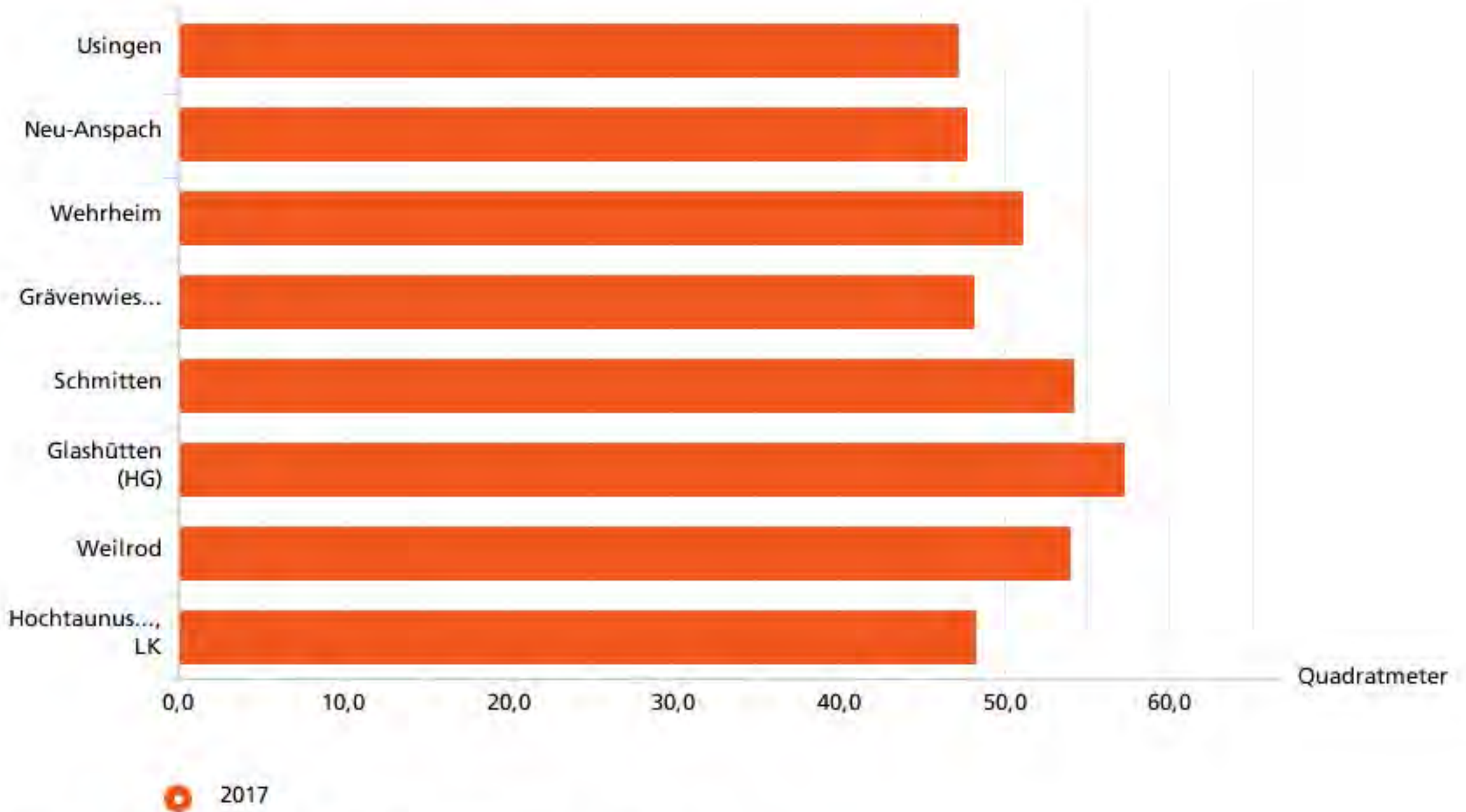
Quelle: Statistische Ämter des Bundes und der Länder, ZEFIR, eigene Berechnungen



# Wegweiser Kommune

## Soziale Lage

Wohnfläche pro Person (Quadratmeter)

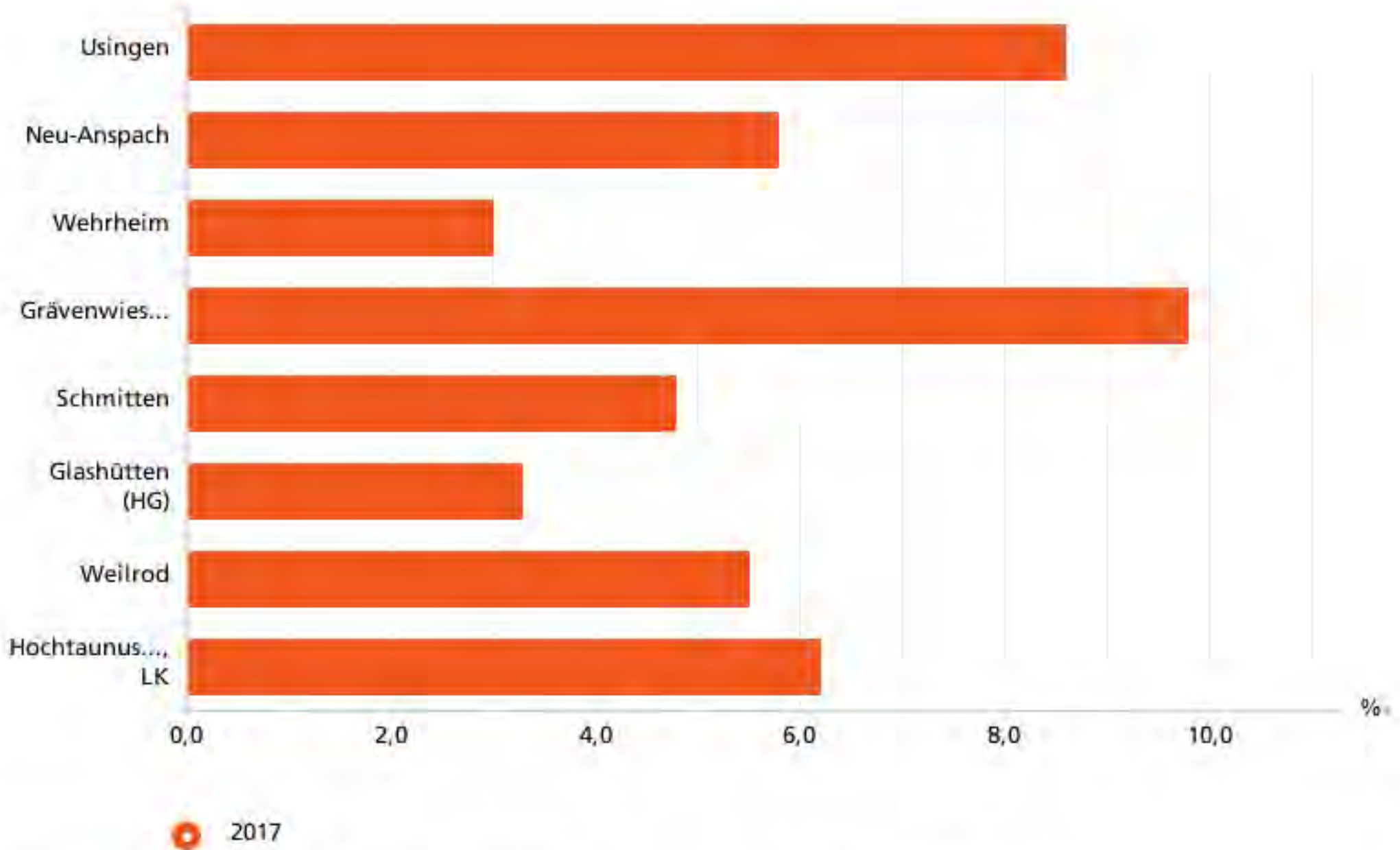


Quelle: Statistische Ämter der Länder, ZEFIR, eigene Berechnungen

# Wegweiser Kommune

## Soziale Lage

SGB II-Quote (%)

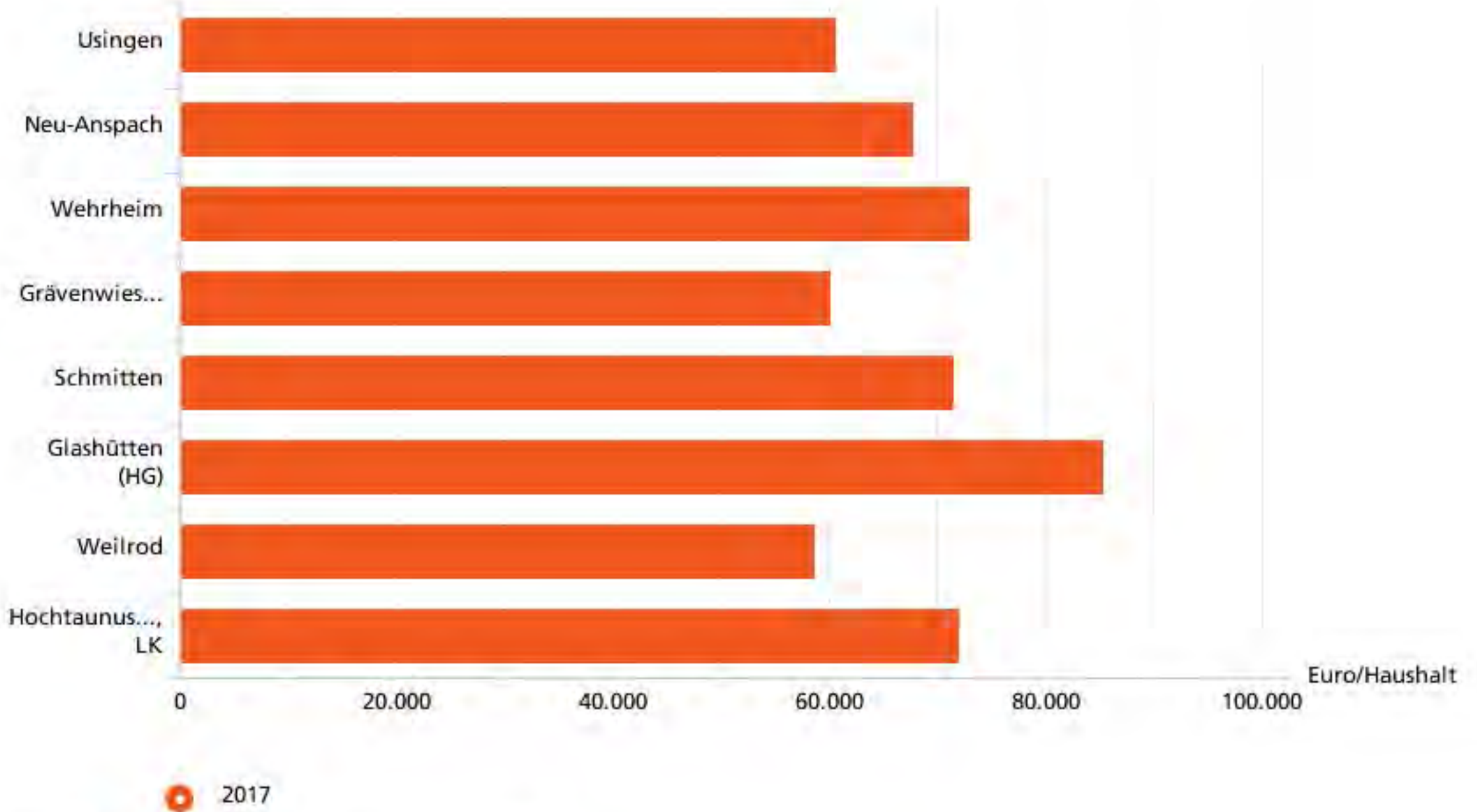


Quelle: Statistische Ämter der Länder, Bundesagentur für Arbeit, ZEFIR, eigene Berechnungen

# Wegweiser Kommune

## Soziale Lage

Kaufkraft (Euro/Haushalt)

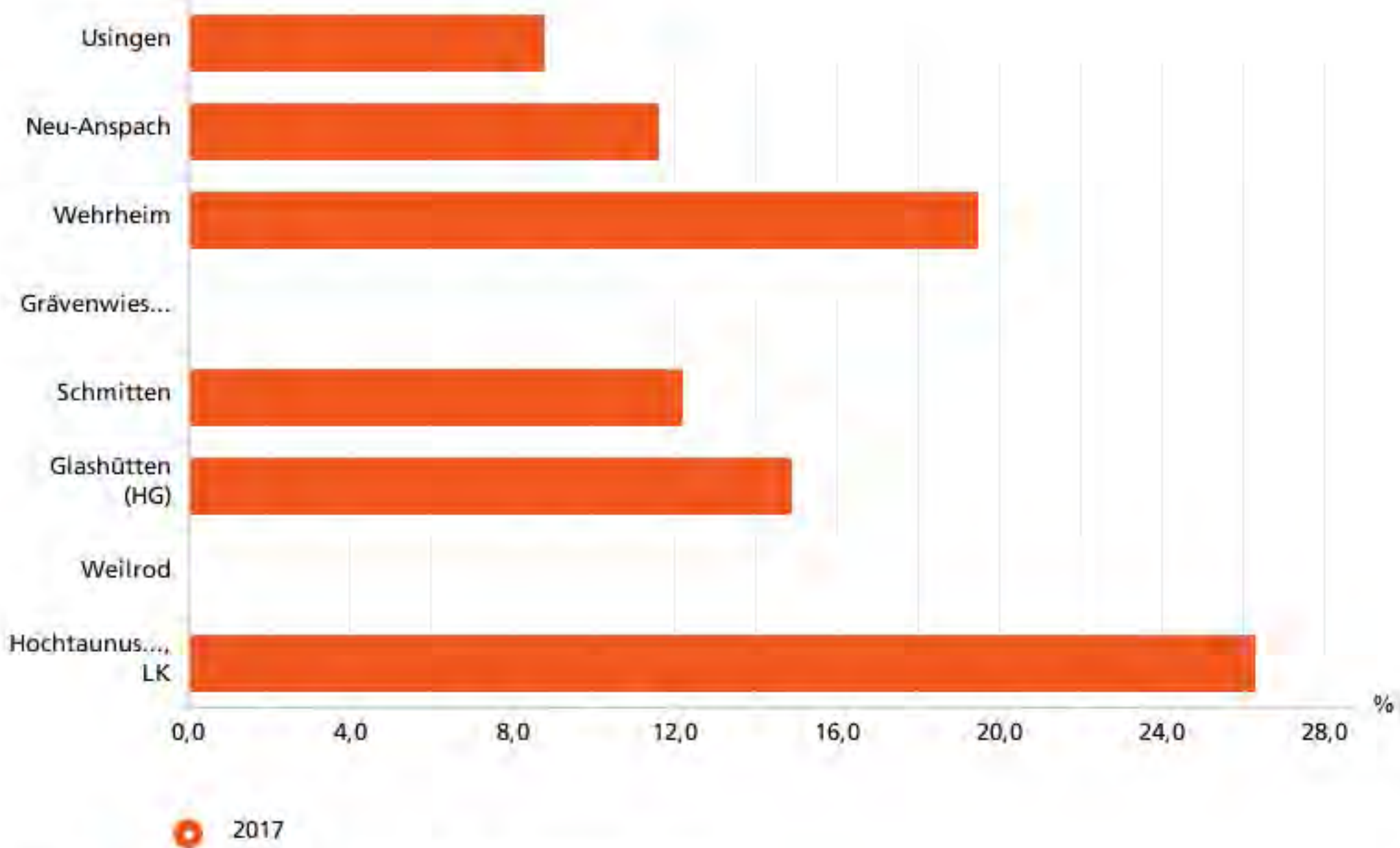


Quelle: Nexiga GmbH, ZEFIR, eigene Berechnungen

# Wegweiser Kommune

## Wirtschaft & Arbeit - Qualifikation

Hochqualifizierte am Arbeitsort (%)

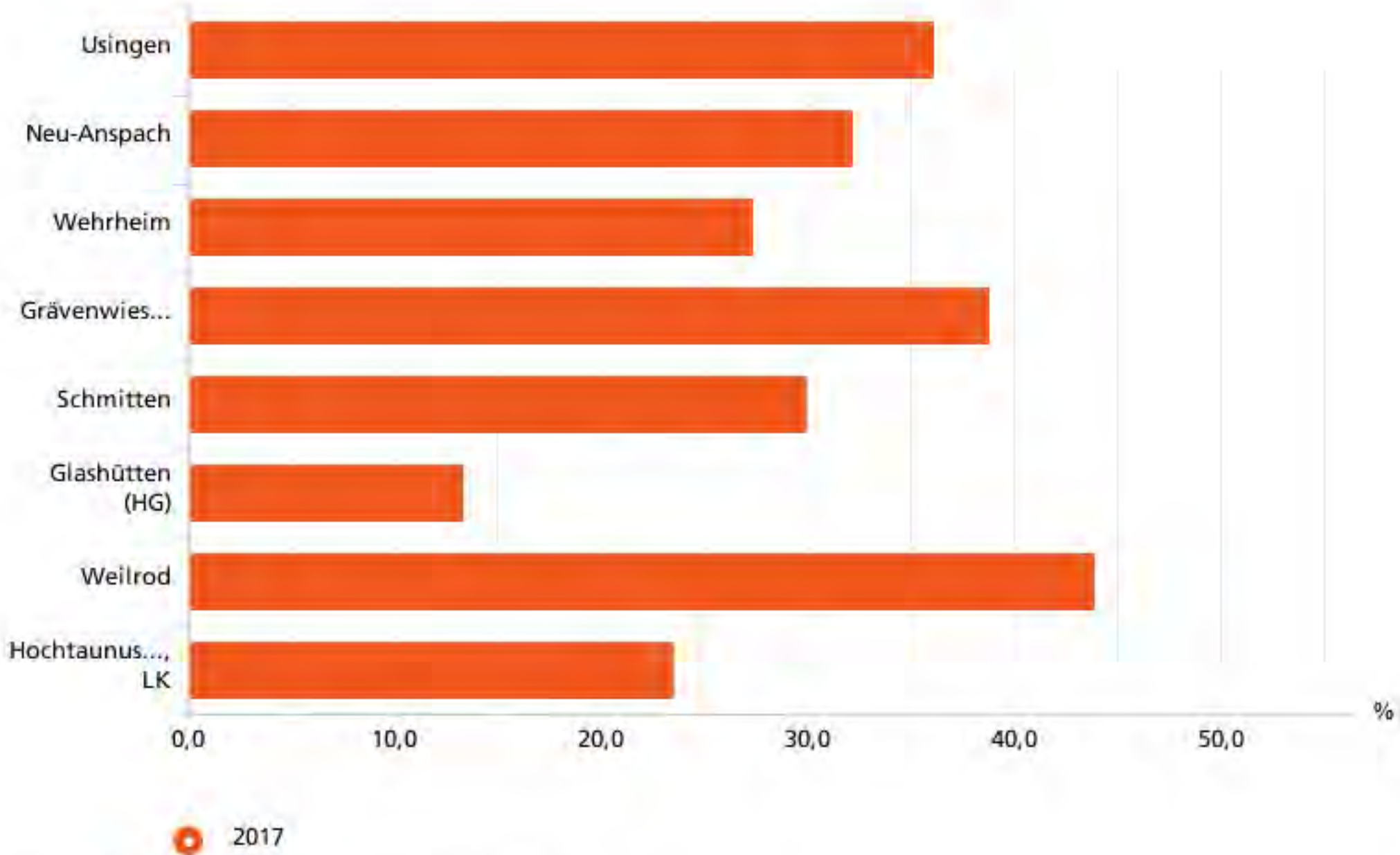


Quelle: Bundesagentur für Arbeit, ZEFIR, eigene Berechnungen

# Wegweiser Kommune

## Soziale Lage

Haushalte mit niedrigem Einkommen (%)

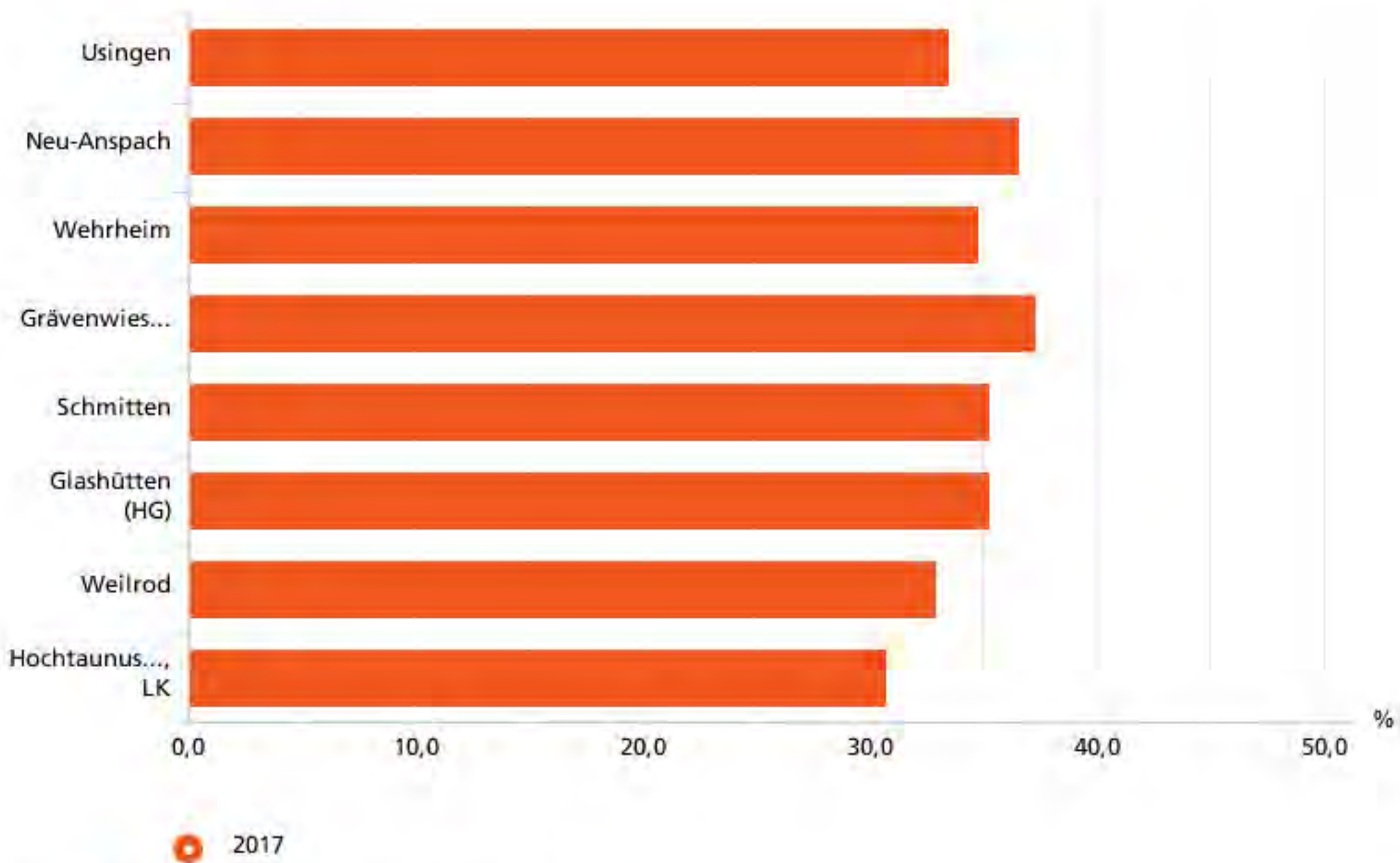


Quelle: Nexiga GmbH, ZEFIR, eigene Berechnungen

# Wegweiser Kommune

## Soziale Lage

Haushalte mit Kindern (%)

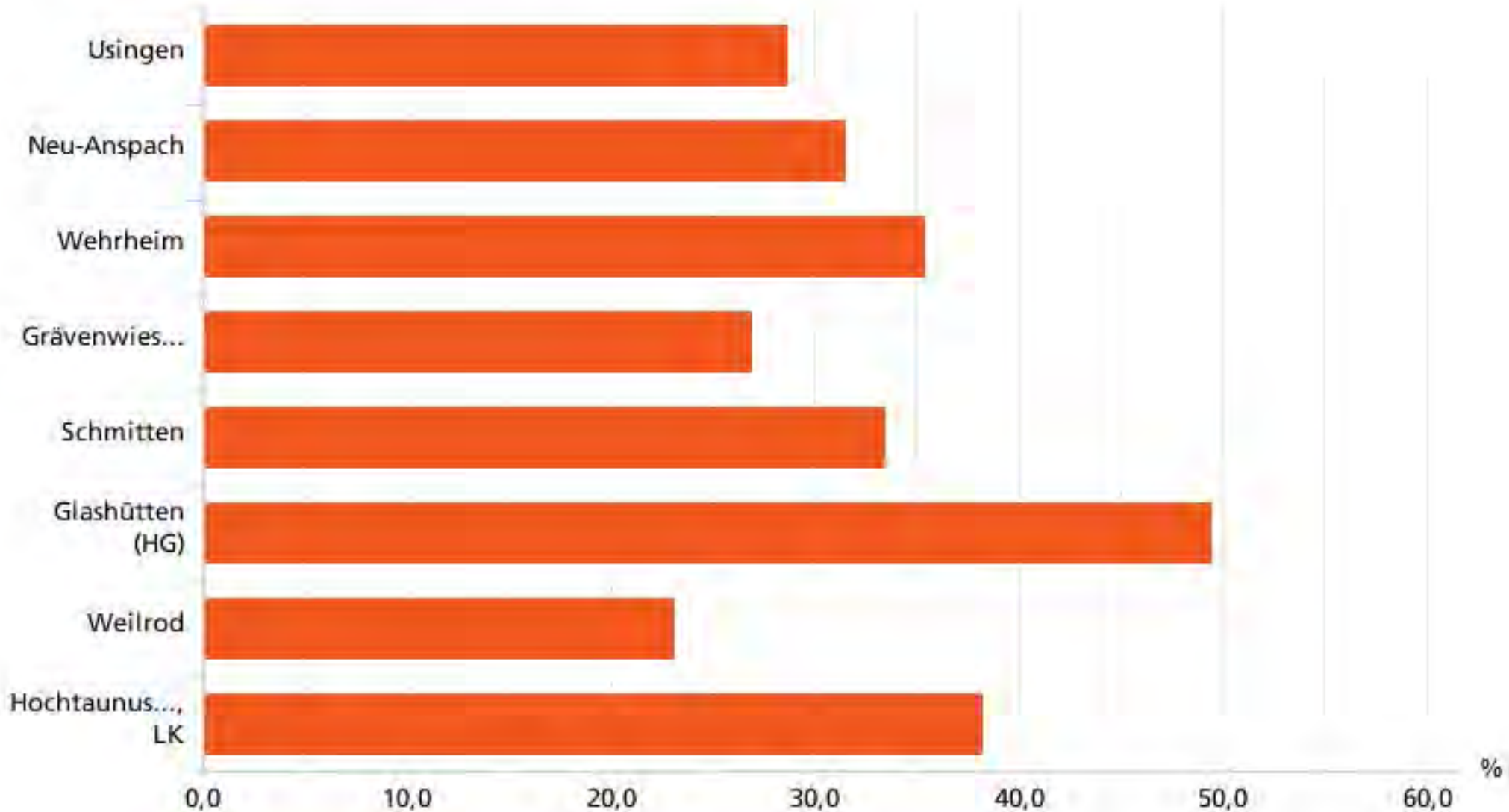


Quelle: Nexiga GmbH, ZEFIR, eigene Berechnungen

# Wegweiser Kommune

## Soziale Lage

Haushalte mit hohem Einkommen (%)



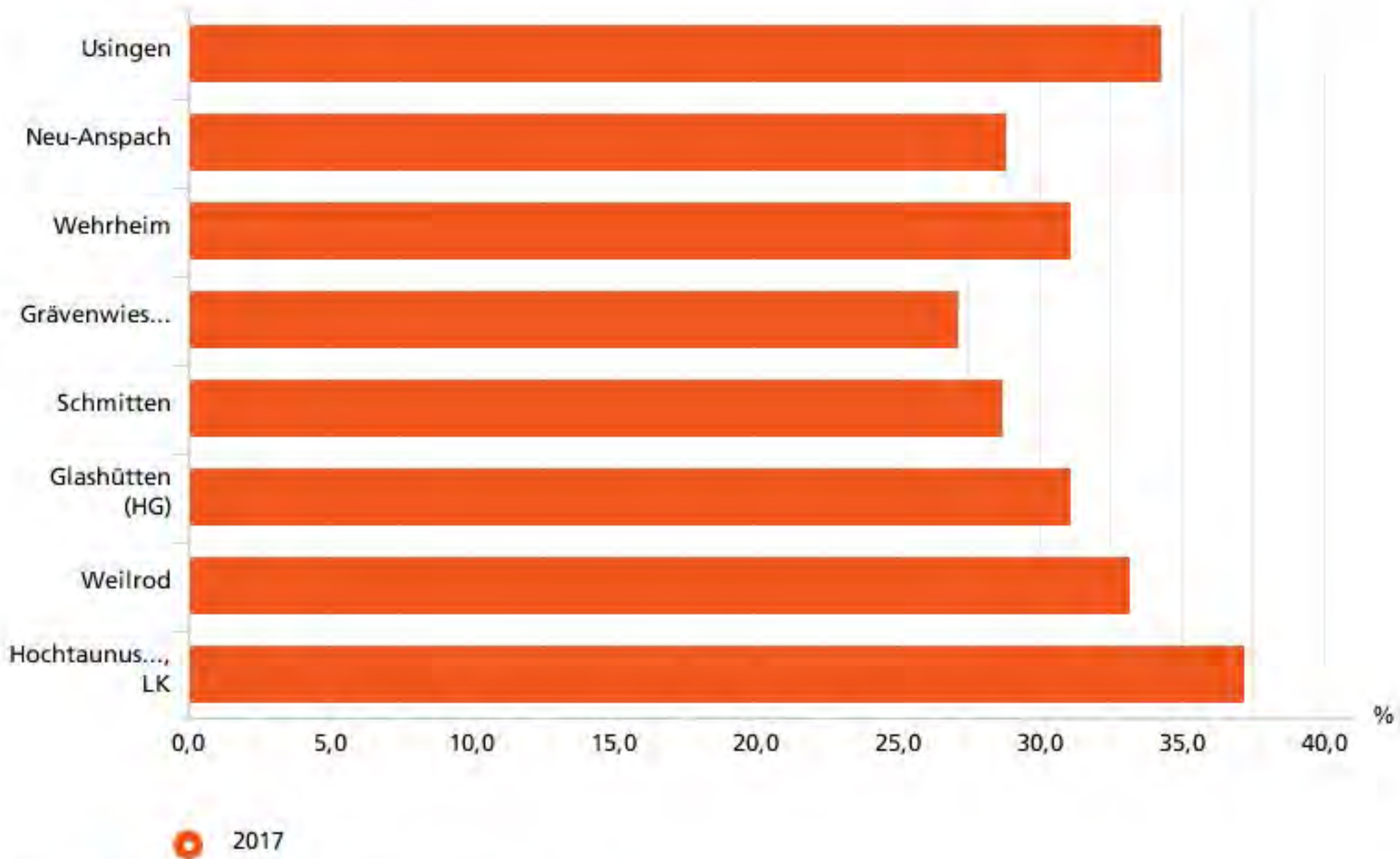
2017

Quelle: Nexiga GmbH, ZEFIR, eigene Berechnungen

# Wegweiser Kommune

## Soziale Lage

Einpersonen-Haushalte (%)



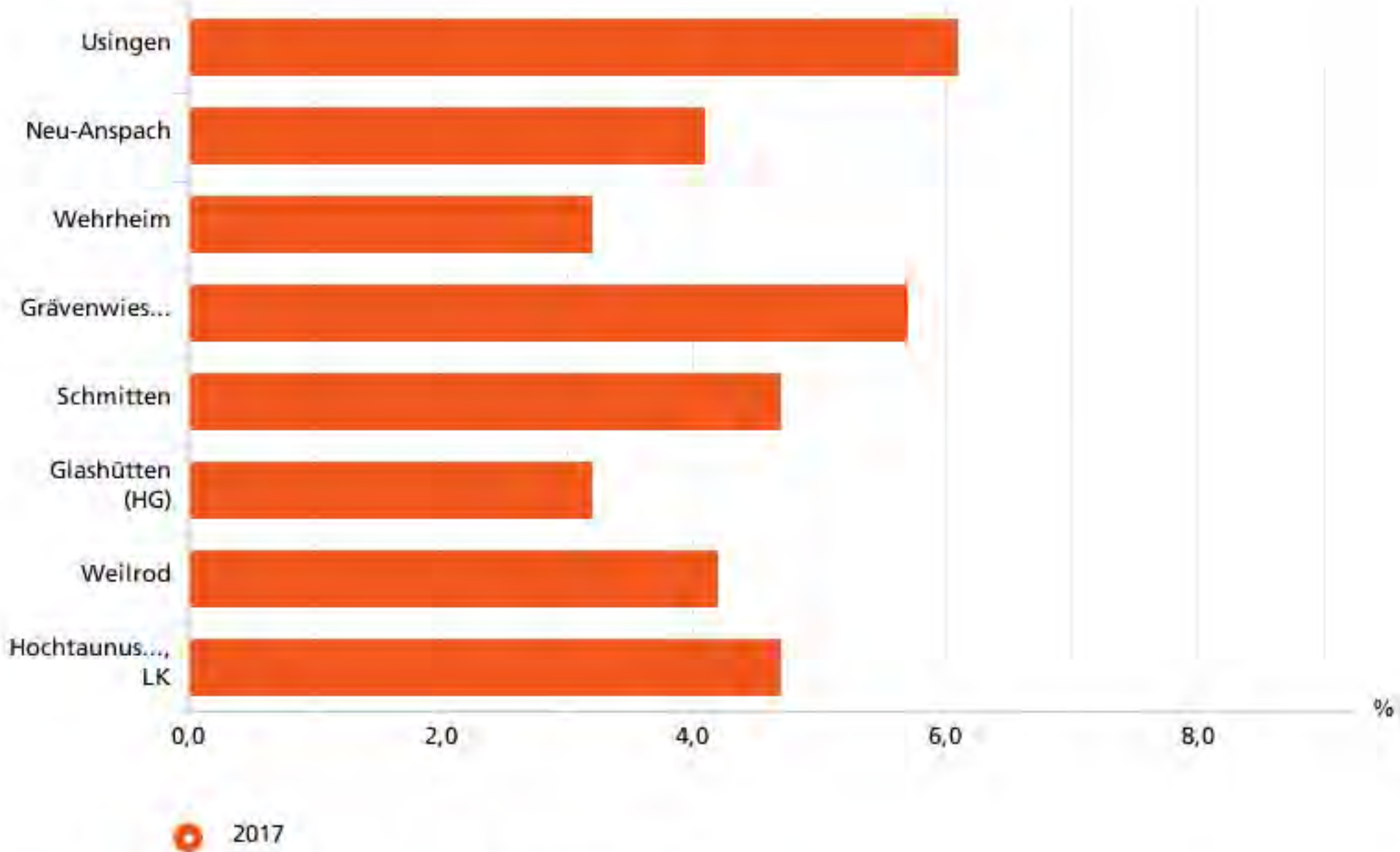
Quelle: Nexiga GmbH, ZEFIR, eigene Berechnungen



# Wegweiser Kommune

## Soziale Lage

Arbeitslosenanteil an den SvB (%)



Quelle: Bundesagentur für Arbeit, ZEFIR, eigene Berechnungen

## Haushaltsplan 2022 Stadt Usingen

<b>Teilergebnishaushalt Produkt 31501 Soziale Hilfen und Leistungen</b>							
Stadt Usingen							
Nr	Bezeichnung	Ergebnis des Jahresabschlusses 2020	2021	2022	2023	2024	2025
	<b>Ordentliche Erträge</b>						
01	Privatrechtliche Leistungsentgelte			-1.430	-1.459	-1.488	-1.518
02	Öffentlich-rechtliche Leistungsentgelte						
03	Kostensersatzleistungen und -erstattungen			-30.396	-30.700	-31.314	-31.940
04	Bestandsveränderungen und aktivierte Eigenleistungen						
05	Steuern und steuerähnliche Erträge einschl. Erträge aus gesetzlichen Umlagen						
06	Erträge aus Transferleistungen						
07	Erträge aus Zuweisungen und Zuschüssen für lfd. Zwecke und allgemeine Umlagen		-30.396				
08	Erträge aus der Auflösung von Sonderposten aus Investitionszuweisungen, -zuschüssen und Investitionsbeiträgen						
09	Sonstige ordentliche Erträge						
<b>10</b>	<b>Summe der ordentlichen Erträge (Nr. 1 bis 9)</b>		<b>-30.396</b>	<b>-31.826</b>	<b>-32.159</b>	<b>-32.802</b>	<b>-33.458</b>
	<b>Ordentliche Aufwendungen</b>						
11	Personalaufwendungen	52.889	69.611	65.526	66.838	68.174	69.537
12	Versorgungsaufwendungen	3.724	5.071	4.805	4.901	4.999	5.099
13	Aufwendungen für Sach- und Dienstleistungen	5.376	47.646	44.416	44.861	45.310	45.763
14	Abschreibungen	67		90	90	90	90
15	Aufwendungen für Zuweisungen und Zuschüsse sowie besondere Finanzaufwendungen			1.100	1.111	1.122	1.133
16	Steueraufwendungen einschl. Aufwendungen aus gesetzlichen Umlageverpflichtungen						
17	Transferaufwendungen						
18	Sonstige ordentliche Aufwendungen						
<b>19</b>	<b>Summe der ordentlichen Aufwendungen (Nr. 11 bis 18)</b>	<b>62.056</b>	<b>122.328</b>	<b>115.937</b>	<b>117.801</b>	<b>119.695</b>	<b>121.622</b>
<b>20</b>	<b>Verwaltungsergebnis (Nr. 10 ./ Nr. 19)</b>	<b>62.056</b>	<b>91.932</b>	<b>84.111</b>	<b>85.642</b>	<b>86.893</b>	<b>88.164</b>
21	Finanzerträge						
22	Finanzaufwendungen						
<b>23</b>	<b>Finanzergebnis (Nr. 21 bis Nr. 22)</b>						
<b>24</b>	<b>Ordentliches Ergebnis (Verwaltungsergebnis und Finanzergebnis Nr. 20 und Nr. 23)</b>	<b>62.056</b>	<b>91.932</b>	<b>84.111</b>	<b>85.642</b>	<b>86.893</b>	<b>88.164</b>
25	Außerordentliche Erträge						
26	Außerordentliche Aufwendungen						
<b>27</b>	<b>Außerordentliches Ergebnis (Nr. 25 ./ Nr. 26)</b>						
<b>28</b>	<b>Jahresergebnis vor internen Leistungsbeziehungen (ordentliches Ergebnis und außerordentliches Ergebnis Nr. 24 und Nr. 27)</b>	<b>62.056</b>	<b>91.932</b>	<b>84.111</b>	<b>85.642</b>	<b>86.893</b>	<b>88.164</b>
29	Erlöse der internen Leistungsbeziehungen	-253					
30	Kosten der internen Leistungsbeziehungen	16.820	49.700	29.710	26.169	26.309	26.551
<b>31</b>	<b>Ergebnis der internen Leistungsbeziehungen</b>	<b>16.567</b>	<b>49.700</b>	<b>29.710</b>	<b>26.169</b>	<b>26.309</b>	<b>26.551</b>
<b>32</b>	<b>Jahresergebnis nach internen Leistungsbeziehungen</b>	<b>78.623</b>	<b>141.632</b>	<b>113.821</b>	<b>111.811</b>	<b>113.202</b>	<b>114.715</b>

**Teilergebnishaushalt Produkt 31501 Soziale Hilfen und Leistungen**

Stadt Usingen

**Erläuterungen**

**Erläuterungen zu Gliederung 01**

Unterstützung Immigranten

Mieteinnahme:  
Asylunterbringungen

**Erläuterungen zu Gliederung 03**

Unterstützung Immigranten

Mieteinnahme:  
Asylunterbringungen

Die Abweichung der Ansätze ab 2022 gegenüber des Ergebnisses 2020 kommt zustande, da das Produkt "Unterstützung Immigranten" in 2020 noch ein eigenständiges Produkt darstellte, nun allerdings im Produkt "Soziale Hilfen und Leistungen" integriert ist.

**Erläuterungen zu Gliederung 11**

Höhere Anteile von 315070

**Erläuterungen zu Gliederung 13**

Soziale Hilfen und Leistungen

Die größten Positionen sind:  
- Büromaterial Integrationsbüro  
- Projekt "Laiendolmetscher"  
- Abfall von Windelcontainern

Unterstützung Immigranten

Die größte Position ist:  
- Miete Asylunterbringung (30.400 €)

Die Abweichung der Ansätze ab 2022 gegenüber des Ergebnisses 2020 kommt zustande, da das Produkt "Unterstützung Immigranten" in 2020 noch ein eigenständiges Produkt darstellte, nun allerdings im Produkt "Soziale Hilfen und Leistungen" integriert ist.

## Haushaltsplan 2022 Stadt Usingen

Teilfinanzhaushalt Produkt 31501 Soziale Hilfen und Leistungen							
Stadt Usingen							
		Haushaltsansatz			Investitions- und Investitionsförderungsmaßnahmen		
Nr.	Bezeichnung	2022	Verpflichtungs-ermächtigungen	2021	Ergebnis des Jahresabschlusses 2020	Gesamt-auszahlungs-bedarf	davon bisher bereitgestellt
	<b>Einzahlungen aus Investitionstätigkeit</b>						
20	+ Einz. aus Investitionszuweis. und -zuschüssen sowie aus Investitionsbeiträgen						
21	+ Einz. aus Abgängen von Vermögensgegenständen des Sachanlagevermögens und des immateriellen Anlagevermögens						
22	+ Einz. aus Abgängen von Vermögensgegenständen des Finanzanlagevermögens						
	<b>Einzahlungen aus Finanzierungstätigkeit</b>						
31	+ Einz. aus der Aufnahme v. Krediten und wirtschaftlich vergleichbaren Vorgängen für Investitionen						
	<b>Summe</b>						
	<b>Auszahlungen aus Investitionstätigkeit</b>						
24	- Ausz. für den Erwerb von Grundstücken und Gebäuden						
25	- Ausz. für Baumaßnahmen						
26	- Ausz. für Investitionen in das sonstige Sachanlagevermögen und immaterielle Anlagevermögen				-7.070		
	davon: Ausz. aus gewährten Investitionszuweisungen und -zuschüssen				-7.070		
27	- Ausz. für Investitionen in das Finanzanlagevermögen						
	<b>Auszahlungen aus Finanzierungstätigkeit</b>						
32	- Ausz. für die Tilgung von Krediten und wirtschaftlich vergleichbaren Vorgängen für Investitionen						
	<b>Summe</b>				<b>-7.070</b>		
	<b>Saldo (Einzahlungen ./ Auszahlungen)</b>				<b>-7.070</b>		

## Haushaltsplan 2022 Stadt Usingen

<b>Produktbeschreibung</b> <b>Produktbereich 06 Kinder-, Jugend- und Familienhilfen</b>	
Stadt Usingen	
<b>Produktbereich</b>	06 Kinder-, Jugend- und Familienhilfen
<b>Pflichtaufgaben</b>	Nein
<b>Rechtsbindungsgrad</b>	
<b>Verantwortliche Person(en)</b>	Reiner Greve

## Haushaltsplan 2022 Stadt Usingen

Teilergebnishaushalt Produktbereich 06 Kinder-, Jugend- und Familienhilfen							
Stadt Usingen							
Nr	Bezeichnung	Ergebnis des Jahresabschlusses 2020	2021	2022	2023	2024	2025
	<b>Ordentliche Erträge</b>						
01	Privatrechtliche Leistungsentgelte	-20.777	-23.390	-27.760	-28.315	-28.881	-29.459
02	Öffentlich-rechtliche Leistungsentgelte	-551.340	-692.613	-719.730	-734.125	-748.807	-763.782
03	Kostensersatzleistungen und -erstattungen	-255.033	-118.326	-185.236	-188.941	-192.720	-196.365
04	Bestandsveränderungen und aktivierte Eigenleistungen						
05	Steuern und steuerähnliche Erträge einschl. Erträge aus gesetzlichen Umlagen						
06	Erträge aus Transferleistungen						
07	Erträge aus Zuweisungen und Zuschüssen für lfd. Zwecke und allgemeine Umlagen	-2.149.185	-1.374.232	-2.056.911	-2.098.048	-2.140.009	-2.176.518
08	Erträge aus der Auflösung von Sonderposten aus Investitionszuweisungen, -zuschüssen und Investitionsbeiträgen	-36.533	-52.751	-57.249	-57.680	-57.390	-57.140
09	Sonstige ordentliche Erträge						
<b>10</b>	<b>Summe der ordentlichen Erträge (Nr. 1 bis 9)</b>	<b>-3.012.869</b>	<b>-2.261.312</b>	<b>-3.046.886</b>	<b>-3.107.109</b>	<b>-3.167.807</b>	<b>-3.223.264</b>
	<b>Ordentliche Aufwendungen</b>						
11	Personalaufwendungen	3.948.488	3.930.018	4.245.204	4.330.108	4.416.709	4.505.042
12	Versorgungsaufwendungen	265.288	287.711	316.698	323.032	329.492	336.081
13	Aufwendungen für Sach- und Dienstleistungen	721.878	764.684	1.140.088	1.032.937	835.562	843.265
14	Abschreibungen	207.477	230.061	254.303	253.240	249.900	266.440
15	Aufwendungen für Zuweisungen und Zuschüsse sowie besondere Finanzaufwendungen	1.142.890	1.295.600	1.598.626	1.663.093	1.679.725	1.696.523
16	Steueraufwendungen einschl. Aufwendungen aus gesetzlichen Umlageverpflichtungen						
17	Transferaufwendungen						
18	Sonstige ordentliche Aufwendungen	871	1.290	1.276	1.289	1.302	1.315
<b>19</b>	<b>Summe der ordentlichen Aufwendungen (Nr. 11 bis 18)</b>	<b>6.286.892</b>	<b>6.509.364</b>	<b>7.556.195</b>	<b>7.603.699</b>	<b>7.512.690</b>	<b>7.648.666</b>
<b>20</b>	<b>Verwaltungsergebnis (Nr. 10 ./ Nr. 19)</b>	<b>3.274.023</b>	<b>4.248.052</b>	<b>4.509.309</b>	<b>4.496.590</b>	<b>4.344.883</b>	<b>4.425.402</b>
21	Finanzerträge						
22	Finanzaufwendungen						
<b>23</b>	<b>Finanzergebnis (Nr. 21 bis Nr. 22)</b>						
<b>24</b>	<b>Ordentliches Ergebnis (Verwaltungsergebnis und Finanzergebnis Nr. 20 und Nr. 23)</b>	<b>3.274.023</b>	<b>4.248.052</b>	<b>4.509.309</b>	<b>4.496.590</b>	<b>4.344.883</b>	<b>4.425.402</b>
25	Außerordentliche Erträge	-27.092					
26	Außerordentliche Aufwendungen	143.259					
<b>27</b>	<b>Außerordentliches Ergebnis (Nr. 25 ./ Nr. 26)</b>	<b>116.168</b>					
<b>28</b>	<b>Jahresergebnis vor internen Leistungsbeziehungen (ordentliches Ergebnis und außerordentliches Ergebnis Nr. 24 und Nr. 27)</b>	<b>3.390.191</b>	<b>4.248.052</b>	<b>4.509.309</b>	<b>4.496.590</b>	<b>4.344.883</b>	<b>4.425.402</b>
29	Erlöse der internen Leistungsbeziehungen	-104.065	-141.260	-89.527	-89.527	-90.422	-91.326
30	Kosten der internen Leistungsbeziehungen	973.168	1.288.372	1.135.877	1.125.407	1.134.494	1.144.091
<b>31</b>	<b>Ergebnis der internen Leistungsbeziehungen</b>	<b>869.103</b>	<b>1.147.112</b>	<b>1.046.350</b>	<b>1.035.880</b>	<b>1.044.072</b>	<b>1.052.765</b>
<b>32</b>	<b>Jahresergebnis nach internen Leistungsbeziehungen</b>	<b>4.259.294</b>	<b>5.395.164</b>	<b>5.555.659</b>	<b>5.532.470</b>	<b>5.388.955</b>	<b>5.478.167</b>

## Haushaltsplan 2022 Stadt Usingen

Teilfinanzhaushalt Produktbereich 06 Kinder-, Jugend- und Familienhilfen							
Stadt Usingen							
		Haushaltsansatz			Investitions- und Investitionsförderungsmaßnahmen		
Nr.	Bezeichnung	2022	Verpflichtungsermächtigungen	2021	Ergebnis des Jahresabschlusses 2020	Gesamtauszahlungsbedarf	davon bisher bereitgestellt
	<b>Einzahlungen aus Investitionstätigkeit</b>						
20	+ Einz. aus Investitionszuweis. und -zuschüssen sowie aus Investitionsbeiträgen				946.948		
21	+ Einz. aus Abgängen von Vermögensgegenständen des Sachanlagevermögens und des immateriellen Anlagevermögens						
22	+ Einz. aus Abgängen von Vermögensgegenständen des Finanzanlagevermögens						
	<b>Einzahlungen aus Finanzierungstätigkeit</b>						
31	+ Einz. aus der Aufnahme v. Krediten und wirtschaftlich vergleichbaren Vorgängen für Investitionen						
	<b>Summe</b>				<b>946.948</b>		
	<b>Auszahlungen aus Investitionstätigkeit</b>						
24	- Ausz. für den Erwerb von Grundstücken und Gebäuden				-36.082	-628.960	-628.960
25	- Ausz. für Baumaßnahmen (Verpflichtungsermächtigungen)		-1.800.000	-141.000	-2.577.192	-4.896.046 (-1.800.000)	-3.096.046
26	- Ausz. für Investitionen in das sonstige Sachanlagevermögen und immaterielle Anlagevermögen	-44.950		-25.000	-48.975	-647.913	-647.913
	davon: Ausz. aus gewährten Investitionszuweisungen und -zuschüssen					-6.500	-6.500
27	- Ausz. für Investitionen in das Finanzanlagevermögen						
	<b>Auszahlungen aus Finanzierungstätigkeit</b>						
32	- Ausz. für die Tilgung von Krediten und wirtschaftlich vergleichbaren Vorgängen für Investitionen						
	<b>Summe</b> <b>(Verpflichtungsermächtigungen)</b>	<b>-44.950</b>	<b>-1.800.000</b>	<b>-166.000</b>	<b>-2.662.249</b>	<b>-6.172.919</b> <b>(-1.800.000)</b>	<b>-4.372.919</b>
	<b>Saldo (Einzahlungen ./ Auszahlungen)</b> <b>(Verpflichtungsermächtigungen)</b>	<b>-44.950</b>	<b>-1.800.000</b>	<b>-166.000</b>	<b>-1.715.301</b>	<b>-6.172.919</b> <b>(-1.800.000)</b>	<b>-4.372.919</b>

## Haushaltsplan 2022 Stadt Usingen

<b>Produktbeschreibung</b>		
<b>Produkt 36101 Betreuung von Kindern in fremden Einrichtungen</b>		
Stadt Usingen		
<b>Produktbereich</b>	06	Kinder-, Jugend- und Familienhilfen
<b>Produktgruppe</b>	361	Förd. v. Kindern in Tageseinrichtungen
<b>Produkt</b>	36101	Betreuung von Kindern in fremden Einrichtungen
<b>Pflichtaufgaben</b>	Ja	
<b>Rechtsbindungsgrad</b>	Muss	
<b>Verantwortliche Organisationseinheit</b>	Sozialamt	
<b>Verantwortliche Person(en)</b>	Reiner Greve	
<b>Auftragsgrundlage</b>	Verträge mit den Trägern der Einrichtungen (zur Zeit der Hochtaunuskreis sowie die Ev. Kirche) auf der Grundlage entsprechender Beschlussfassungen der städtischen Gremien.	
<b>Zielgruppe</b>	Kinder von 1,5 Lebensjahren bis 10 Lebensjahren.	
<b>Kurzbeschreibung</b>	Unterhaltung und Bezuschussung von nichtstädtischen Kindertagesstätten, Kleinkindbetreuung, betreute Grundschule.	
<b>Allgemeine Ziele</b>	<p>Zahlung eines Zuschusses zur Erziehung und Förderung der Kinder zur Ausbildung von kompetenten, eigenverantwortlichen und sozialen Persönlichkeiten in Tageseinrichtungen kirchlicher oder freier Träger.</p> <p>Erhöhung von Bildungschancen durch die Aufnahme aller Kinder (einschl. der ggf. notwendigen Ansprache der Eltern) in den vorhandenen Einrichtungen und die Förderung der sozialen, emotionalen und kognitiven Fähigkeiten.</p> <p>Heranführung der Kinder an spielerisches Lernen und an die Fremdsprache Englisch. Vermittlung von ausreichenden Deutschkenntnissen insbesondere an Kinder mit Migrationshintergrund zur ausreichenden Vorbereitung auf die Schule.</p> <p>Bereitstellung von Betreuungsmöglichkeiten für Grundschulkindern außerhalb der Schulstunden und während den Ferien.</p>	



## Haushaltsplan 2022 Stadt Usingen

<b>Teilergebnishaushalt Produkt 36101 Betreuung von Kindern in fremden Einrichtungen</b>							
Stadt Usingen							
Nr	Bezeichnung	Ergebnis des Jahresabschlusses 2020	2021	2022	2023	2024	2025
	<b>Ordentliche Erträge</b>						
01	Privatrechtliche Leistungsentgelte						
02	Öffentlich-rechtliche Leistungsentgelte						
03	Kostensersatzleistungen und -erstattungen						
04	Bestandsveränderungen und aktivierte Eigenleistungen						
05	Steuern und steuerähnliche Erträge einschl. Erträge aus gesetzlichen Umlagen						
06	Erträge aus Transferleistungen						
07	Erträge aus Zuweisungen und Zuschüssen für lfd. Zwecke und allgemeine Umlagen		-5.000				
08	Erträge aus der Auflösung von Sonderposten aus Investitionszuweisungen, -zuschüssen und Investitionsbeiträgen						
09	Sonstige ordentliche Erträge						
<b>10</b>	<b>Summe der ordentlichen Erträge (Nr. 1 bis 9)</b>		<b>-5.000</b>				
	<b>Ordentliche Aufwendungen</b>						
11	Personalaufwendungen		20				
12	Versorgungsaufwendungen						
13	Aufwendungen für Sach- und Dienstleistungen		250	250	253	256	259
14	Abschreibungen	18.750	18.750	18.750	19.010	19.010	19.010
15	Aufwendungen für Zuweisungen und Zuschüsse sowie besondere Finanzaufwendungen	659.302	775.000	948.410	1.006.374	1.016.438	1.026.602
16	Steueraufwendungen einschl. Aufwendungen aus gesetzlichen Umlageverpflichtungen						
17	Transferaufwendungen						
18	Sonstige ordentliche Aufwendungen						
<b>19</b>	<b>Summe der ordentlichen Aufwendungen (Nr. 11 bis 18)</b>	<b>678.052</b>	<b>794.020</b>	<b>967.410</b>	<b>1.025.637</b>	<b>1.035.704</b>	<b>1.045.871</b>
<b>20</b>	<b>Verwaltungsergebnis (Nr. 10 ./ Nr. 19)</b>	<b>678.052</b>	<b>789.020</b>	<b>967.410</b>	<b>1.025.637</b>	<b>1.035.704</b>	<b>1.045.871</b>
21	Finanzerträge						
22	Finanzaufwendungen						
<b>23</b>	<b>Finanzergebnis (Nr. 21 bis Nr. 22)</b>						
<b>24</b>	<b>Ordentliches Ergebnis (Verwaltungsergebnis und Finanzergebnis Nr. 20 und Nr. 23)</b>	<b>678.052</b>	<b>789.020</b>	<b>967.410</b>	<b>1.025.637</b>	<b>1.035.704</b>	<b>1.045.871</b>
25	Außerordentliche Erträge						
26	Außerordentliche Aufwendungen	600					
<b>27</b>	<b>Außerordentliches Ergebnis (Nr. 25 ./ Nr. 26)</b>	<b>600</b>					
<b>28</b>	<b>Jahresergebnis vor internen Leistungsbeziehungen (ordentliches Ergebnis und außerordentliches Ergebnis Nr. 24 und Nr. 27)</b>	<b>678.652</b>	<b>789.020</b>	<b>967.410</b>	<b>1.025.637</b>	<b>1.035.704</b>	<b>1.045.871</b>
29	Erlöse der internen Leistungsbeziehungen						
30	Kosten der internen Leistungsbeziehungen	159.187	143.490	161.200	162.811	164.437	166.080
<b>31</b>	<b>Ergebnis der internen Leistungsbeziehungen</b>	<b>159.187</b>	<b>143.490</b>	<b>161.200</b>	<b>162.811</b>	<b>164.437</b>	<b>166.080</b>
<b>32</b>	<b>Jahresergebnis nach internen Leistungsbeziehungen</b>	<b>837.839</b>	<b>932.510</b>	<b>1.128.610</b>	<b>1.188.448</b>	<b>1.200.141</b>	<b>1.211.951</b>

**Teilergebnishaushalt Produkt 36101 Betreuung von Kindern in fremden Einrichtungen**

Stadt Usingen

**Erläuterungen**

**Erläuterungen zu Gliederung 03**

Hierunter fallen Förderzuschüsse für Integrationskinder, sowie Erstattung der Krankenkassen für Schwangerenausfall

**Erläuterungen zu Gliederung 13**

Lehr- und Unterrichtsmittel für gemeinsame Konzepte mit ev. Kita und Tagespflegeprojekt

**Erläuterungen zu Gliederung 15**

- 310.000 € Betreute Grundschulen
- 21.410 € Weiterleitung der 6h-Freistellung
- 25.000 € Zuschuss für Tagespflegeplätze
- 90.000 € Kostenausgleich § 28 HKJGB an Kommunen, deren Kitas von Usinger Kindern besucht werden
- 502.000 € Zuschuss an Wabe e.V. für neue Kita (bisher noch keine Vollaustattung kalkuliert)

## Haushaltsplan 2022 Stadt Usingen

<b>Teilfinanzhaushalt Produkt 36101 Betreuung von Kindern in fremden Einrichtungen</b>							
Stadt Usingen							
		Haushaltsansatz			Investitions- und Investitionsförderungsmaßnahmen		
Nr.	Bezeichnung	2022	Verpflichtungs-ermächtigungen	2021	Ergebnis des Jahresabschlusses 2020	Gesamt-auszahlungs-bedarf	davon bisher bereitgestellt
	<b>Einzahlungen aus Investitionstätigkeit</b>						
20	+ Einz. aus Investitionszuweis. und -zuschüssen sowie aus Investitionsbeiträgen						
21	+ Einz. aus Abgängen von Vermögensgegenständen des Sachanlagevermögens und des immateriellen Anlagevermögens						
22	+ Einz. aus Abgängen von Vermögensgegenständen des Finanzanlagevermögens						
	<b>Einzahlungen aus Finanzierungstätigkeit</b>						
31	+ Einz. aus der Aufnahme v. Krediten und wirtschaftlich vergleichbaren Vorgängen für Investitionen						
	<b>Summe</b>						
	<b>Auszahlungen aus Investitionstätigkeit</b>						
24	- Ausz. für den Erwerb von Grundstücken und Gebäuden						
25	- Ausz. für Baumaßnahmen						
26	- Ausz. für Investitionen in das sonstige Sachanlagevermögen und immaterielle Anlagevermögen davon: Ausz. aus gewährten Investitionszuweisungen und -zuschüssen						
27	- Ausz. für Investitionen in das Finanzanlagevermögen						
	<b>Auszahlungen aus Finanzierungstätigkeit</b>						
32	- Ausz. für die Tilgung von Krediten und wirtschaftlich vergleichbaren Vorgängen für Investitionen						
	<b>Summe</b>						
	<b>Saldo (Einzahlungen ./ . Auszahlungen)</b>						

## Haushaltsplan 2022 Stadt Usingen

<b>Produktbeschreibung</b>		
<b>Produkt 36110 Betreuung von Kindern in der ev. Kita Arche Noah</b>		
Stadt Usingen		
<b>Produktbereich</b>	06	Kinder-, Jugend- und Familienhilfen
<b>Produktgruppe</b>	361	Förd. v. Kindern in Tageseinrichtungen
<b>Produkt</b>	36110	Betreuung von Kindern in der ev. Kita Arche Noah
<b>Pflichtaufgaben</b>	Ja	
<b>Rechtsbindungsgrad</b>	Muss	
<b>Verantwortliche Organisationseinheit</b>	Sozialamt	
<b>Verantwortliche Person(en)</b>	Reiner Greve	
<b>Auftragsgrundlage</b>	Verträge mit den Trägern der Einrichtung (Ev. Kirche) auf der Grundlage entsprechender Beschlussfassungen der städtischen Gremien.	
<b>Zielgruppe</b>	Kleinkinder von 2 Lebensjahren bis 6 Lebensjahren.	
<b>Kurzbeschreibung</b>	Unterhaltung und Bezuschussung der nichtstädtischen ev. Kindertagesstätte Arche Noah.	
<b>Allgemeine Ziele</b>	<p>Zahlung eines Zuschusses zur Erziehung und Förderung der Kinder zur Ausbildung von kompetenten, eigenverantwortlichen und sozialen Persönlichkeiten in Tageseinrichtungen kirchlicher oder freier Träger.</p> <p>Erhöhung von Bildungschancen durch die Aufnahme aller Kinder (einschl. der ggf. notwendigen Ansprache der Eltern) in den vorhandenen Einrichtungen und die Förderung der sozialen, emotionalen und kognitiven Fähigkeiten.</p> <p>Heranführung der Kinder an spielerisches Lernen. Vermittlung von ausreichenden Deutschkenntnissen insbesondere an Kinder mit Migrationshintergrund zur ausreichenden Vorbereitung auf die Schule.</p>	

## Haushaltsplan 2022 Stadt Usingen

Teilergebnishaushalt Produkt 36110 Betreuung von Kindern in der ev. Kita Arche Noah							
Stadt Usingen							
Nr	Bezeichnung	Ergebnis des Jahresabschlusses 2020	2021	2022	2023	2024	2025
	<b>Ordentliche Erträge</b>						
01	Privatrechtliche Leistungsentgelte						
02	Öffentlich-rechtliche Leistungsentgelte						
03	Kostensatzleistungen und -erstattungen						
04	Bestandsveränderungen und aktivierte Eigenleistungen						
05	Steuern und steuerähnliche Erträge einschl. Erträge aus gesetzlichen Umlagen						
06	Erträge aus Transferleistungen						
07	Erträge aus Zuweisungen und Zuschüssen für lfd. Zwecke und allgemeine Umlagen	-79.585	-85.000	-125.000	-127.500	-130.050	-132.651
08	Erträge aus der Auflösung von Sonderposten aus Investitionszuweisungen, -zuschüssen und Investitionsbeiträgen	-363	-5.000	-4.363	-4.420	-4.420	-4.420
09	Sonstige ordentliche Erträge						
<b>10</b>	<b>Summe der ordentlichen Erträge (Nr. 1 bis 9)</b>	<b>-79.948</b>	<b>-90.000</b>	<b>-129.363</b>	<b>-131.920</b>	<b>-134.470</b>	<b>-137.071</b>
	<b>Ordentliche Aufwendungen</b>						
11	Personalaufwendungen						
12	Versorgungsaufwendungen						
13	Aufwendungen für Sach- und Dienstleistungen	13.103	2.800	7.823	7.902	7.981	8.061
14	Abschreibungen	15.405	28.532	30.300	30.610	30.470	30.350
15	Aufwendungen für Zuweisungen und Zuschüsse sowie besondere Finanzaufwendungen	430.770	517.600	647.166	653.638	660.175	666.777
16	Steueraufwendungen einschl. Aufwendungen aus gesetzlichen Umlageverpflichtungen						
17	Transferaufwendungen						
18	Sonstige ordentliche Aufwendungen						
<b>19</b>	<b>Summe der ordentlichen Aufwendungen (Nr. 11 bis 18)</b>	<b>459.278</b>	<b>548.932</b>	<b>685.289</b>	<b>692.150</b>	<b>698.626</b>	<b>705.188</b>
<b>20</b>	<b>Verwaltungsergebnis (Nr. 10 ./ Nr. 19)</b>	<b>379.330</b>	<b>458.932</b>	<b>555.926</b>	<b>560.230</b>	<b>564.156</b>	<b>568.117</b>
21	Finanzerträge						
22	Finanzaufwendungen						
<b>23</b>	<b>Finanzergebnis (Nr. 21 bis Nr. 22)</b>						
<b>24</b>	<b>Ordentliches Ergebnis (Verwaltungsergebnis und Finanzergebnis Nr. 20 und Nr. 23)</b>	<b>379.330</b>	<b>458.932</b>	<b>555.926</b>	<b>560.230</b>	<b>564.156</b>	<b>568.117</b>
25	Außerordentliche Erträge	-11.822					
26	Außerordentliche Aufwendungen	93.986					
<b>27</b>	<b>Außerordentliches Ergebnis (Nr. 25 ./ Nr. 26)</b>	<b>82.164</b>					
<b>28</b>	<b>Jahresergebnis vor internen Leistungsbeziehungen (ordentliches Ergebnis und außerordentliches Ergebnis Nr. 24 und Nr. 27)</b>	<b>461.494</b>	<b>458.932</b>	<b>555.926</b>	<b>560.230</b>	<b>564.156</b>	<b>568.117</b>
29	Erlöse der internen Leistungsbeziehungen						
30	Kosten der internen Leistungsbeziehungen	112.071	87.780	124.860	125.877	126.979	128.091
<b>31</b>	<b>Ergebnis der internen Leistungsbeziehungen</b>	<b>112.071</b>	<b>87.780</b>	<b>124.860</b>	<b>125.877</b>	<b>126.979</b>	<b>128.091</b>
<b>32</b>	<b>Jahresergebnis nach internen Leistungsbeziehungen</b>	<b>573.565</b>	<b>546.712</b>	<b>680.786</b>	<b>686.107</b>	<b>691.135</b>	<b>696.208</b>

**Teilergebnishaushalt Produkt 36110 Betreuung von Kindern in der ev. Kita Arche Noah**

Stadt Usingen

**Erläuterungen**

**Erläuterungen zu Gliederung 07**

Landesförderung Freistellung Kostenbeitrag Arche Noah

**Erläuterungen zu Gliederung 13**

Die größten Positionen sind:

- Erbbauzins und Nebenkosten
- Gebäudeversicherung

**Erläuterungen zu Gliederung 14**

Nach Inbetriebnahme der sanierten Kita sind die Abschreibungen deutlich gestiegen.

**Erläuterungen zu Gliederung 15**

Zuschuss Stadt Usingen an evangelischen Kindergarten Arche Noah inkl. neuer Waldgruppe

## Haushaltsplan 2022 Stadt Usingen

<b>Teilfinanzhaushalt Produkt 36110 Betreuung von Kindern in der ev. Kita Arche Noah</b>							
Stadt Usingen							
		Haushaltsansatz			Investitions- und Investitionsförderungsmaßnahmen		
Nr.	Bezeichnung	2022	Verpflichtungs-ermächtigungen	2021	Ergebnis des Jahresabschlusses 2020	Gesamt-auszahlungs-bedarf	davon bisher bereitgestellt
	<b>Einzahlungen aus Investitionstätigkeit</b>						
20	+ Einz. aus Investitionszuweis. und -zuschüssen sowie aus Investitionsbeiträgen						
21	+ Einz. aus Abgängen von Vermögensgegenständen des Sachanlagevermögens und des immateriellen Anlagevermögens						
22	+ Einz. aus Abgängen von Vermögensgegenständen des Finanzanlagevermögens						
	<b>Einzahlungen aus Finanzierungstätigkeit</b>						
31	+ Einz. aus der Aufnahme v. Krediten und wirtschaftlich vergleichbaren Vorgängen für Investitionen						
	<b>Summe</b>						
	<b>Auszahlungen aus Investitionstätigkeit</b>						
24	- Ausz. für den Erwerb von Grundstücken und Gebäuden						
25	- Ausz. für Baumaßnahmen				-1.252.050	-1.171.000	-1.171.000
26	- Ausz. für Investitionen in das sonstige Sachanlagevermögen und immaterielle Anlagevermögen				-7.433	-13.161	-13.161
	davon: Ausz. aus gewährten Investitionszuweisungen und -zuschüssen					-6.500	-6.500
27	- Ausz. für Investitionen in das Finanzanlagevermögen						
	<b>Auszahlungen aus Finanzierungstätigkeit</b>						
32	- Ausz. für die Tilgung von Krediten und wirtschaftlich vergleichbaren Vorgängen für Investitionen						
	<b>Summe</b>				<b>-1.259.483</b>	<b>-1.184.161</b>	<b>-1.184.161</b>
	<b>Saldo (Einzahlungen ./ Auszahlungen)</b>				<b>-1.259.483</b>	<b>-1.184.161</b>	<b>-1.184.161</b>

## Haushaltsplan 2022 Stadt Usingen

<b>Produktbeschreibung</b>		
<b>Produkt 36210 Förderung von Jugendlichen</b>		
Stadt Usingen		
<b>Produktbereich</b>	06	Kinder-, Jugend- und Familienhilfen
<b>Produktgruppe</b>	362	Jugendarbeit
<b>Produkt</b>	36210	Förderung von Jugendlichen
<b>Pflichtaufgaben</b>	Nein	
<b>Freiwillige Aufgaben</b>	Ja	
<b>Verantwortliche Organisationseinheit</b>	Sozialamt	
<b>Verantwortliche Person(en)</b>	Reiner Greve	
<b>Auftragsgrundlage</b>	Beschlüsse und Handlungsempfehlungen der städtischen Gremien bzw. des Bürgermeisters.	
<b>Zielgruppe</b>	Kinder und Jugendliche der Stadt Usingen	
<b>Kurzbeschreibung</b>	Kinder- und Jugendarbeit in- und außerhalb von Einrichtungen, Durchführen von Ferienspielen, Durchführung von Ferienfreizeiten.	
<b>Allgemeine Ziele</b>	Usingen als Kinder- und Jugendfreundliche Stadt ausbauen, mit Herstellung von Chancengleichheit für alle Usinger Kinder.	



## Haushaltsplan 2022 Stadt Usingen

Teilergebnishaushalt Produkt 36210 Förderung von Jugendlichen							
Stadt Usingen							
Nr	Bezeichnung	Ergebnis des Jahresabschlusses 2020	2021	2022	2023	2024	2025
	<b>Ordentliche Erträge</b>						
01	Privatrechtliche Leistungsentgelte	-18.798	-21.840	-26.210	-26.734	-27.269	-27.815
02	Öffentlich-rechtliche Leistungsentgelte						
03	Kostensersatzleistungen und -erstattungen						
04	Bestandsveränderungen und aktivierte Eigenleistungen						
05	Steuern und steuerähnliche Erträge einschl. Erträge aus gesetzlichen Umlagen						
06	Erträge aus Transferleistungen						
07	Erträge aus Zuweisungen und Zuschüssen für lfd. Zwecke und allgemeine Umlagen						
08	Erträge aus der Auflösung von Sonderposten aus Investitionszuweisungen, -zuschüssen und Investitionsbeiträgen	-1.101	-950	-1.095	-1.120	-1.080	-1.030
09	Sonstige ordentliche Erträge						
<b>10</b>	<b>Summe der ordentlichen Erträge (Nr. 1 bis 9)</b>	<b>-19.899</b>	<b>-22.790</b>	<b>-27.305</b>	<b>-27.854</b>	<b>-28.349</b>	<b>-28.845</b>
	<b>Ordentliche Aufwendungen</b>						
11	Personalaufwendungen		3.222				
12	Versorgungsaufwendungen		236				
13	Aufwendungen für Sach- und Dienstleistungen	177.520	218.330	224.510	310.777	228.034	230.313
14	Abschreibungen	5.743	5.733	5.661	5.720	5.650	5.600
15	Aufwendungen für Zuweisungen und Zuschüsse sowie besondere Finanzaufwendungen	3.000	3.000	3.050	3.081	3.112	3.144
16	Steueraufwendungen einschl. Aufwendungen aus gesetzlichen Umlageverpflichtungen						
17	Transferaufwendungen						
18	Sonstige ordentliche Aufwendungen	871	1.290	1.276	1.289	1.302	1.315
<b>19</b>	<b>Summe der ordentlichen Aufwendungen (Nr. 11 bis 18)</b>	<b>187.134</b>	<b>231.811</b>	<b>234.497</b>	<b>320.867</b>	<b>238.098</b>	<b>240.372</b>
<b>20</b>	<b>Verwaltungsergebnis (Nr. 10 ./ Nr. 19)</b>	<b>167.235</b>	<b>209.021</b>	<b>207.192</b>	<b>293.013</b>	<b>209.749</b>	<b>211.527</b>
21	Finanzerträge						
22	Finanzaufwendungen						
<b>23</b>	<b>Finanzergebnis (Nr. 21 bis Nr. 22)</b>						
<b>24</b>	<b>Ordentliches Ergebnis (Verwaltungsergebnis und Finanzergebnis Nr. 20 und Nr. 23)</b>	<b>167.235</b>	<b>209.021</b>	<b>207.192</b>	<b>293.013</b>	<b>209.749</b>	<b>211.527</b>
25	Außerordentliche Erträge						
26	Außerordentliche Aufwendungen						
<b>27</b>	<b>Außerordentliches Ergebnis (Nr. 25 ./ Nr. 26)</b>						
<b>28</b>	<b>Jahresergebnis vor internen Leistungsbeziehungen (ordentliches Ergebnis und außerordentliches Ergebnis Nr. 24 und Nr. 27)</b>	<b>167.235</b>	<b>209.021</b>	<b>207.192</b>	<b>293.013</b>	<b>209.749</b>	<b>211.527</b>
29	Erlöse der internen Leistungsbeziehungen						
30	Kosten der internen Leistungsbeziehungen	23.026	25.429	25.630	25.809	25.989	26.171
<b>31</b>	<b>Ergebnis der internen Leistungsbeziehungen</b>	<b>23.026</b>	<b>25.429</b>	<b>25.630</b>	<b>25.809</b>	<b>25.989</b>	<b>26.171</b>
<b>32</b>	<b>Jahresergebnis nach internen Leistungsbeziehungen</b>	<b>190.261</b>	<b>234.450</b>	<b>232.822</b>	<b>318.822</b>	<b>235.738</b>	<b>237.698</b>

**Teilergebnishaushalt Produkt 36210 Förderung von Jugendlichen**

Stadt Usingen

**Erläuterungen**

**Erläuterungen zu Gliederung 01**

Einnahmen aus Freizeiten und Ferienspielen

**Erläuterungen zu Gliederung 13**

Die größten Positionen sind:

- Förderung von Jugendlichen (Gehälter Jugendpflege)
- Ferienspiele
- Jugendfreizeiten
- Mietnebenkosten Jugendzentren
- Miete Altes Forsthaus Cafe Óle
  
- 1.000 € Mittel für den Jugendbeirat, mit Sperrvermerk

Die Erhöhung in 2023 ergibt sich durch die Sanierung des Alten Forsthauses.

**Erläuterungen zu Gliederung 15**

Spende RC Usingen für Peoples Thater

**Erläuterungen zu Gliederung 18**

- Kfz-Steuer
- Grundsteuer

## Haushaltsplan 2022 Stadt Usingen

Teilfinanzhaushalt Produkt 36210 Förderung von Jugendlichen							
Stadt Usingen							
		Haushaltsansatz			Investitions- und Investitionsförderungsmaßnahmen		
Nr.	Bezeichnung	2022	Verpflichtungs-ermächtigungen	2021	Ergebnis des Jahresabschlusses 2020	Gesamt-auszahlungs-bedarf	davon bisher bereitgestellt
	<b>Einzahlungen aus Investitionstätigkeit</b>						
20	+ Einz. aus Investitionszuweis. und -zuschüssen sowie aus Investitionsbeiträgen						
21	+ Einz. aus Abgängen von Vermögensgegenständen des Sachanlagevermögens und des immateriellen Anlagevermögens						
22	+ Einz. aus Abgängen von Vermögensgegenständen des Finanzanlagevermögens						
	<b>Einzahlungen aus Finanzierungstätigkeit</b>						
31	+ Einz. aus der Aufnahme v. Krediten und wirtschaftlich vergleichbaren Vorgängen für Investitionen						
	<b>Summe</b>						
	<b>Auszahlungen aus Investitionstätigkeit</b>						
24	- Ausz. für den Erwerb von Grundstücken und Gebäuden					-303.789	-303.789
25	- Ausz. für Baumaßnahmen					-6.000	-6.000
26	- Ausz. für Investitionen in das sonstige Sachanlagevermögen und immaterielle Anlagevermögen davon: Ausz. aus gewährten Investitionszuweisungen und -zuschüssen					-26.920	-26.920
27	- Ausz. für Investitionen in das Finanzanlagevermögen						
	<b>Auszahlungen aus Finanzierungstätigkeit</b>						
32	- Ausz. für die Tilgung von Krediten und wirtschaftlich vergleichbaren Vorgängen für Investitionen						
	<b>Summe</b>					<b>-336.709</b>	<b>-336.709</b>
	<b>Saldo (Einzahlungen ./ . Auszahlungen)</b>					<b>-336.709</b>	<b>-336.709</b>

## Haushaltsplan 2022 Stadt Usingen

<b>Produktbeschreibung</b>		
<b>Produkt 36501 Betreuung von Kindern in städtischen Einrichtungen</b>		
Stadt Usingen		
<b>Produktbereich</b>	06	Kinder-, Jugend- und Familienhilfen
<b>Produktgruppe</b>	365	Tageseinrichtungen für Kinder
<b>Produkt</b>	36501	Betreuung von Kindern in städtischen Einrichtungen
<b>Pflichtaufgaben</b>	Ja	
<b>Rechtsbindungsgrad</b>	Muss	
<b>Verantwortliche Organisationseinheit</b>	Sozialamt	
<b>Verantwortliche Person(en)</b>	Reiner Greve	
<b>Auftragsgrundlage</b>	Beschlüsse der städtischen Gremien, KIFoG, weitere Gesetze und Satzungen.	
<b>Zielgruppe</b>	Kinder der Stadt Usingen von 1 Lebensjahr bis 6 Lebensjahren	
<b>Kurzbeschreibung</b>	Betreuung und Förderung von Kindern in städtischen Tageseinrichtungen.	
<b>Allgemeine Ziele</b>	Elternzufriedenheit mindestens gut - 85 %, Versorgungsquote annähernd 100 %, möglichst hoher Kostendeckungsgrad über Zuschüsse und langfristiger Deckungsgrad des Elternbeitrags von einem Drittel der Kosten für die Zusatzstunden, mittelfristig zunächst Erhöhung auf 20 %.	



# Elternbefragung in Kitas der Stadt Usingen 2019

Reiner Greve  
Amtsleiter Jugend, Kultur, Soziales  
der Stadt Usingen

1



Ausgeteilte Fragebögen: 559

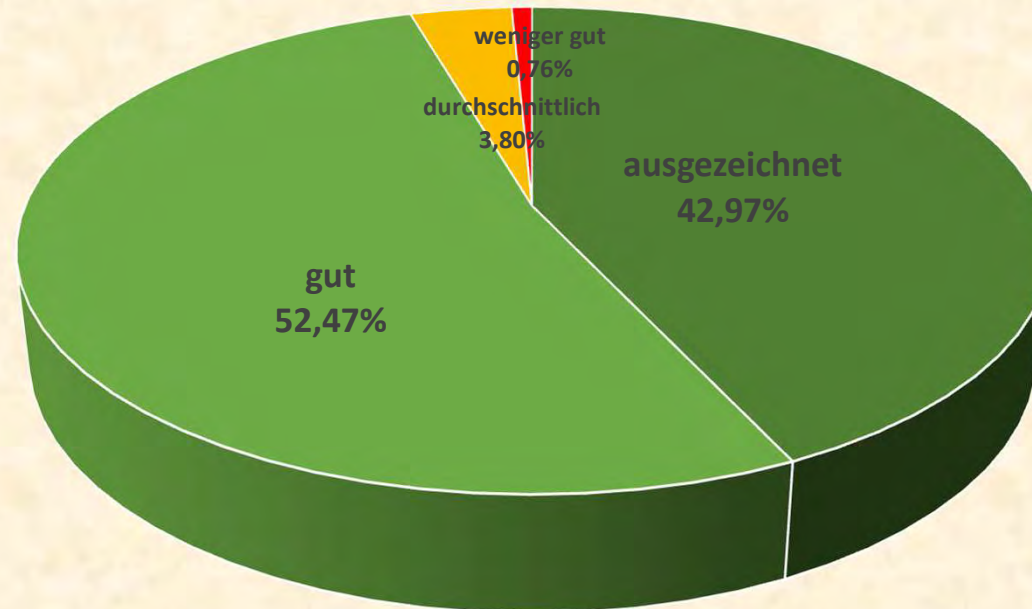
Rücklauf: **268**

Entspricht einer Beteiligung von 47,94%

Wissenschaftlich gesehen ist ein Rücklauf von mehr als 15% als sehr gut zu bewerten



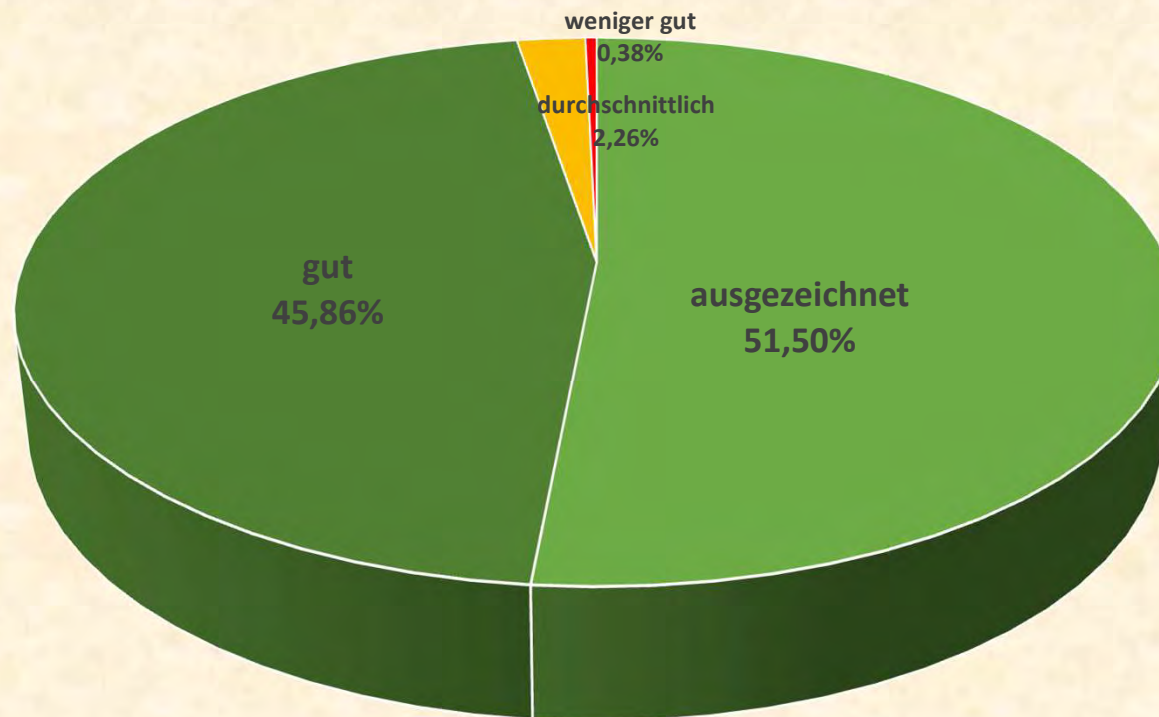
## Wie schätzen Sie das Wohlbefinden Ihres Kindes in unserem Kindergarten ein?





## Wie bewerten Sie unsere Leistungen für die Kinder ?

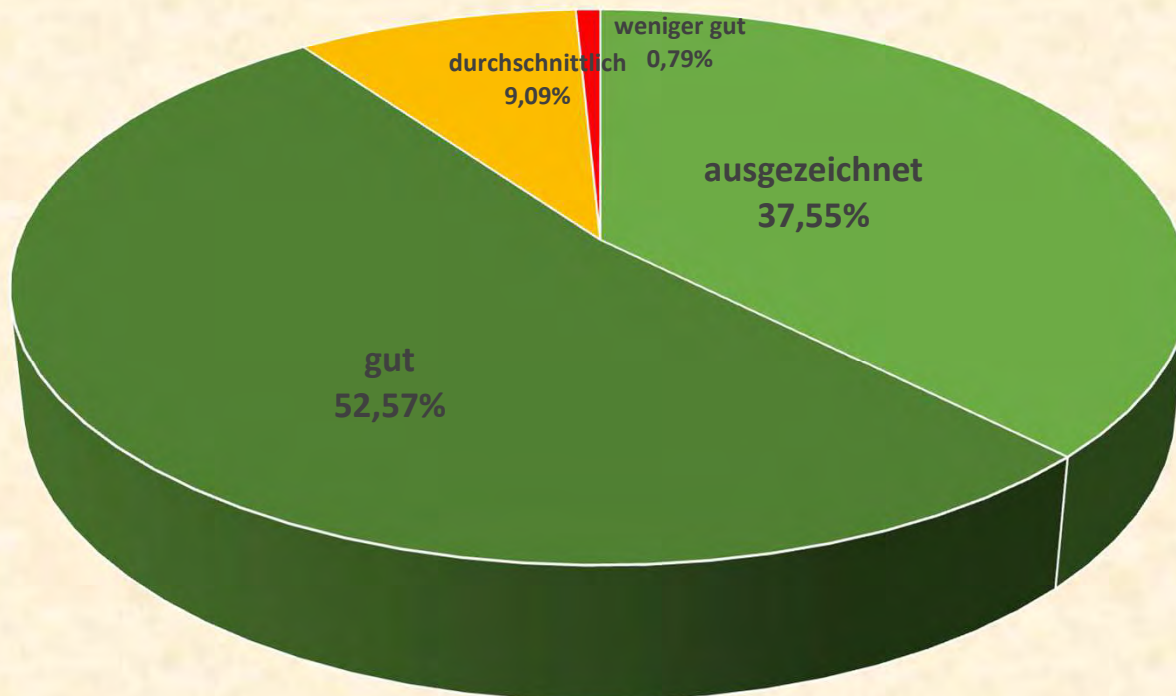
### Umgang der Erzieherinnen mit den Kindern





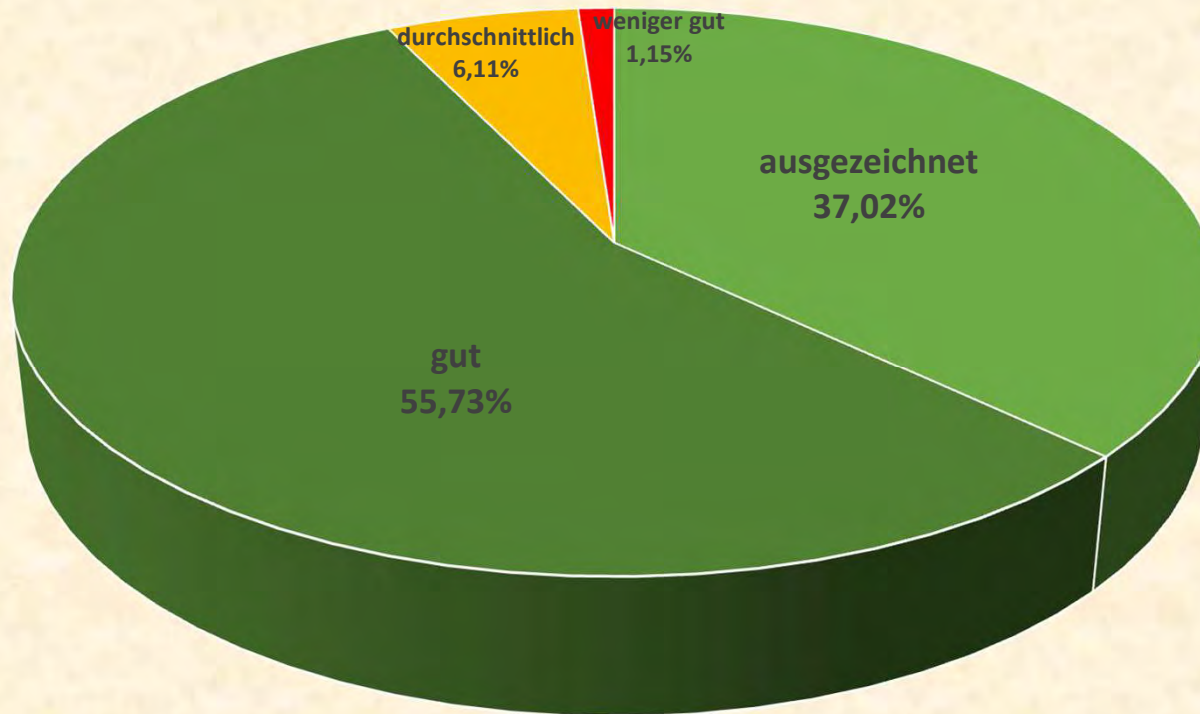


## Förderung und Unterstützung der Kinder



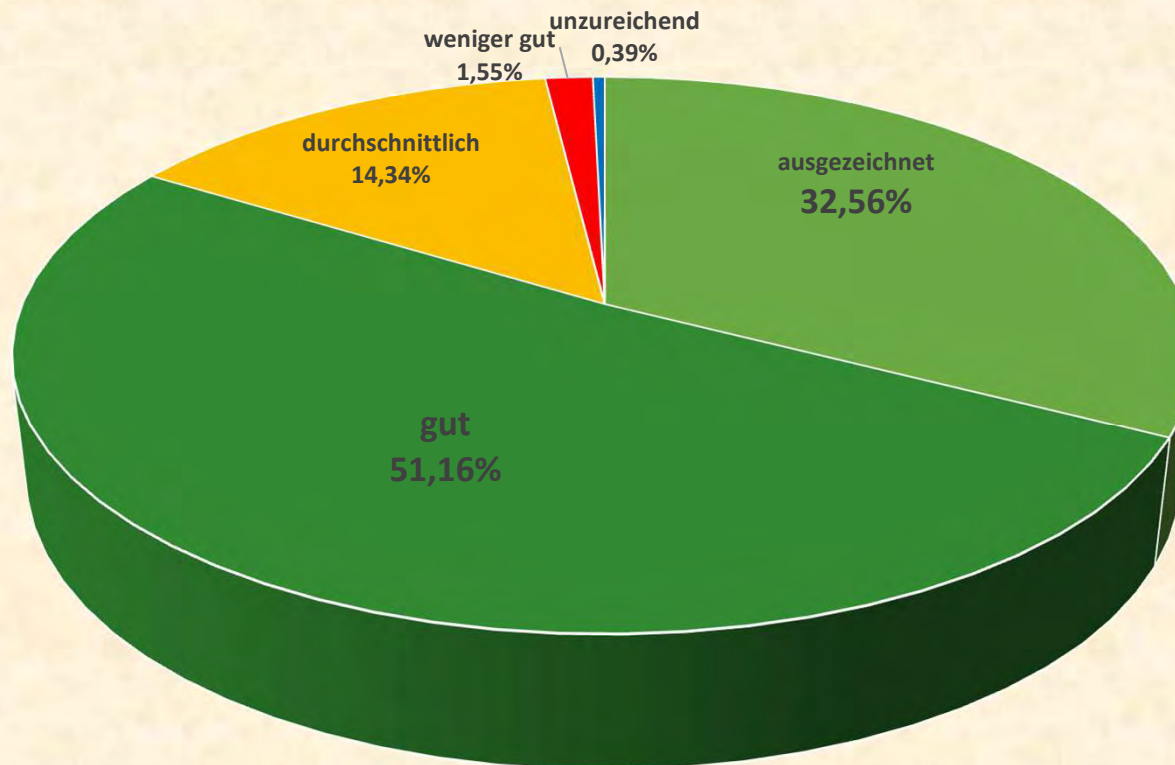


## Atmosphäre in der Einrichtung ihres Kindes



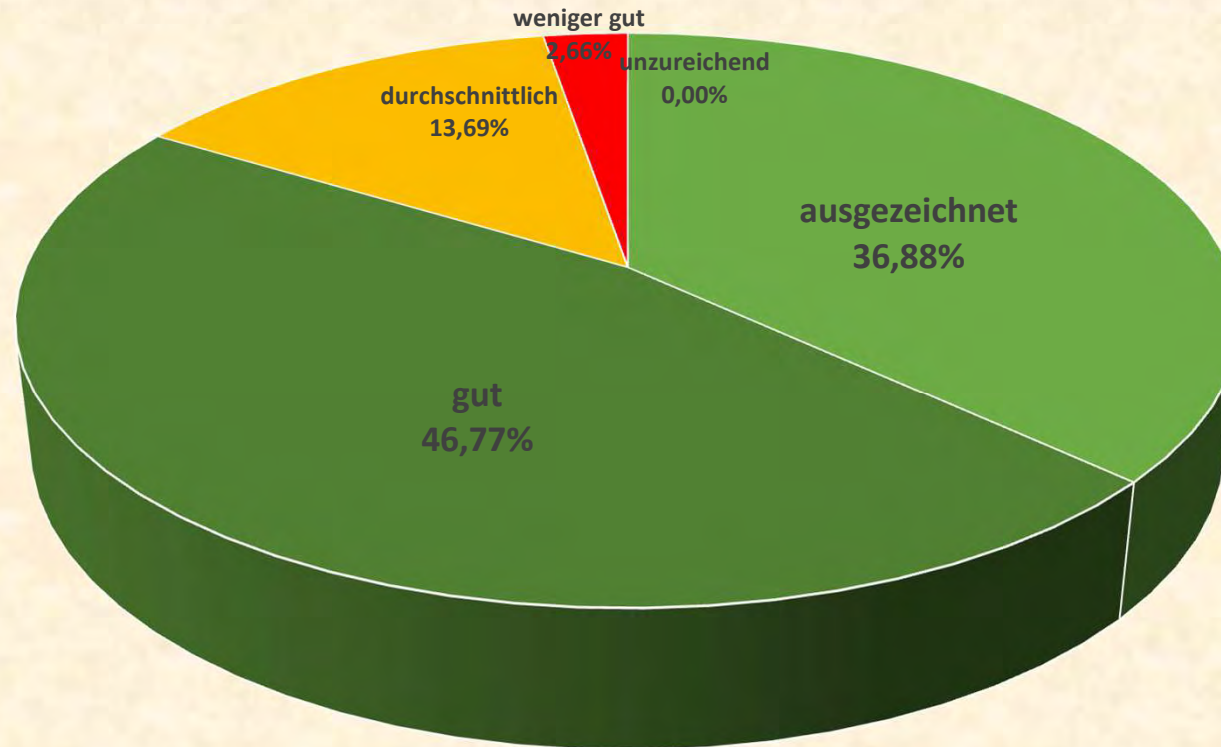


## Aktivitäten und Angebote



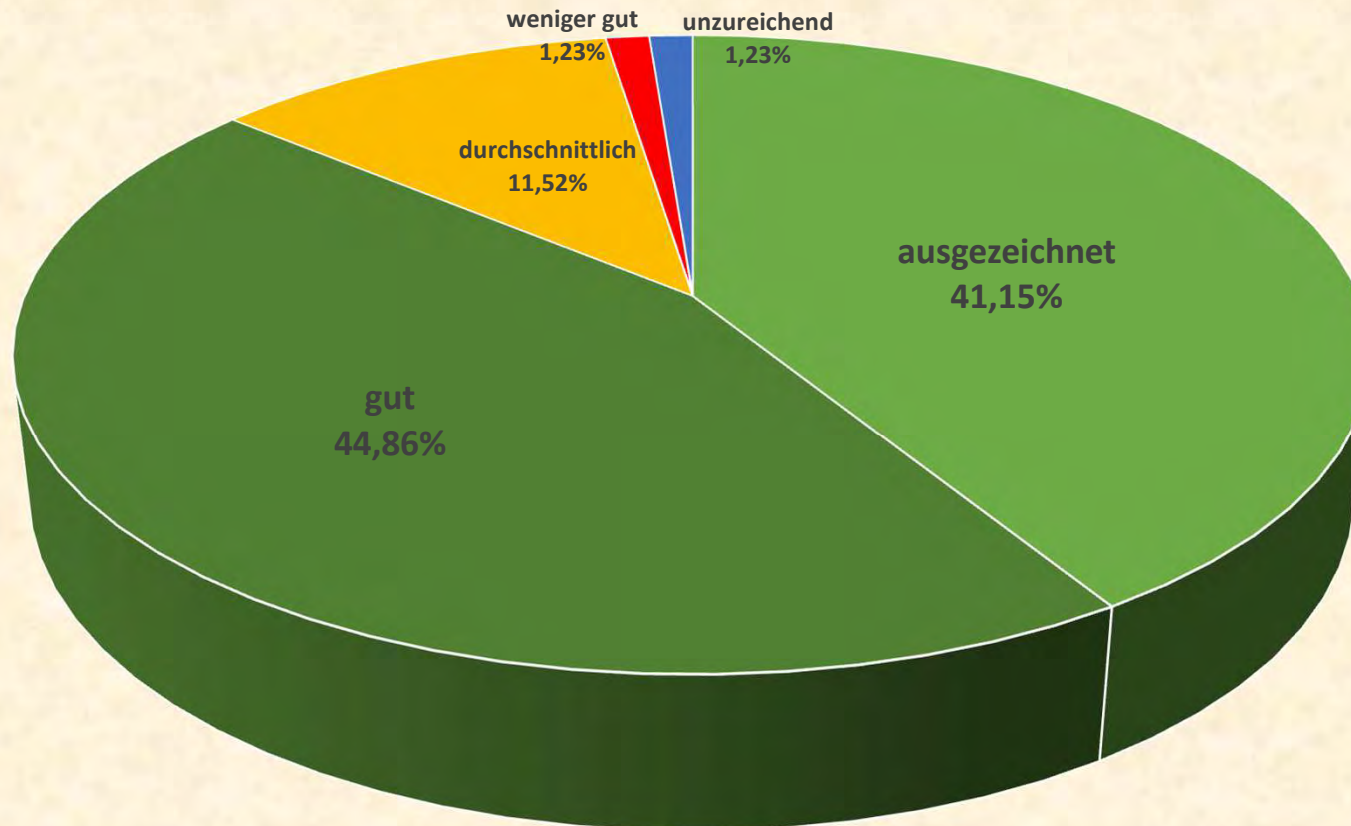


## Wie bewerten Sie unsere Leistungen für Sie als Eltern? Informationen über Ihr Kind



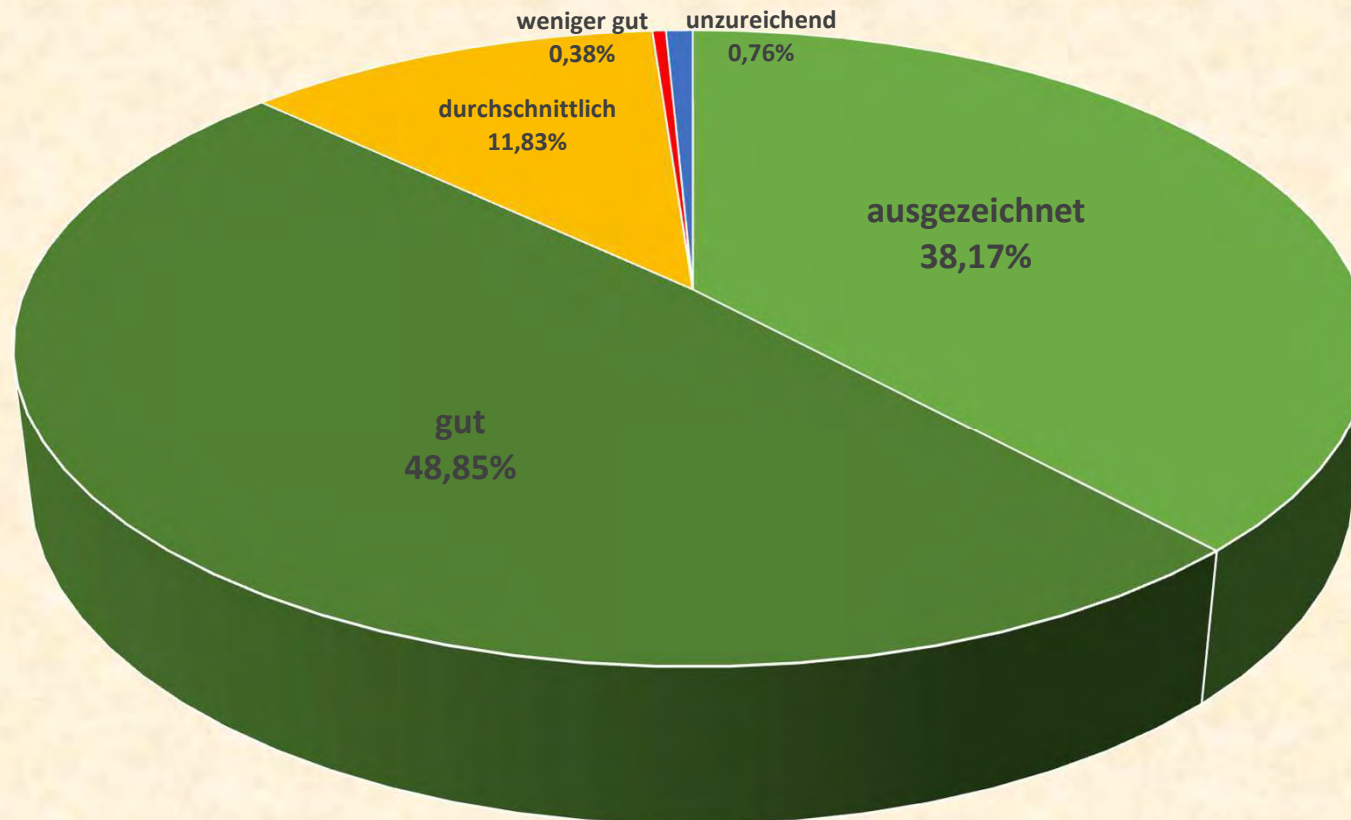


## Individuelle Beratung bzgl. Ihres Kindes



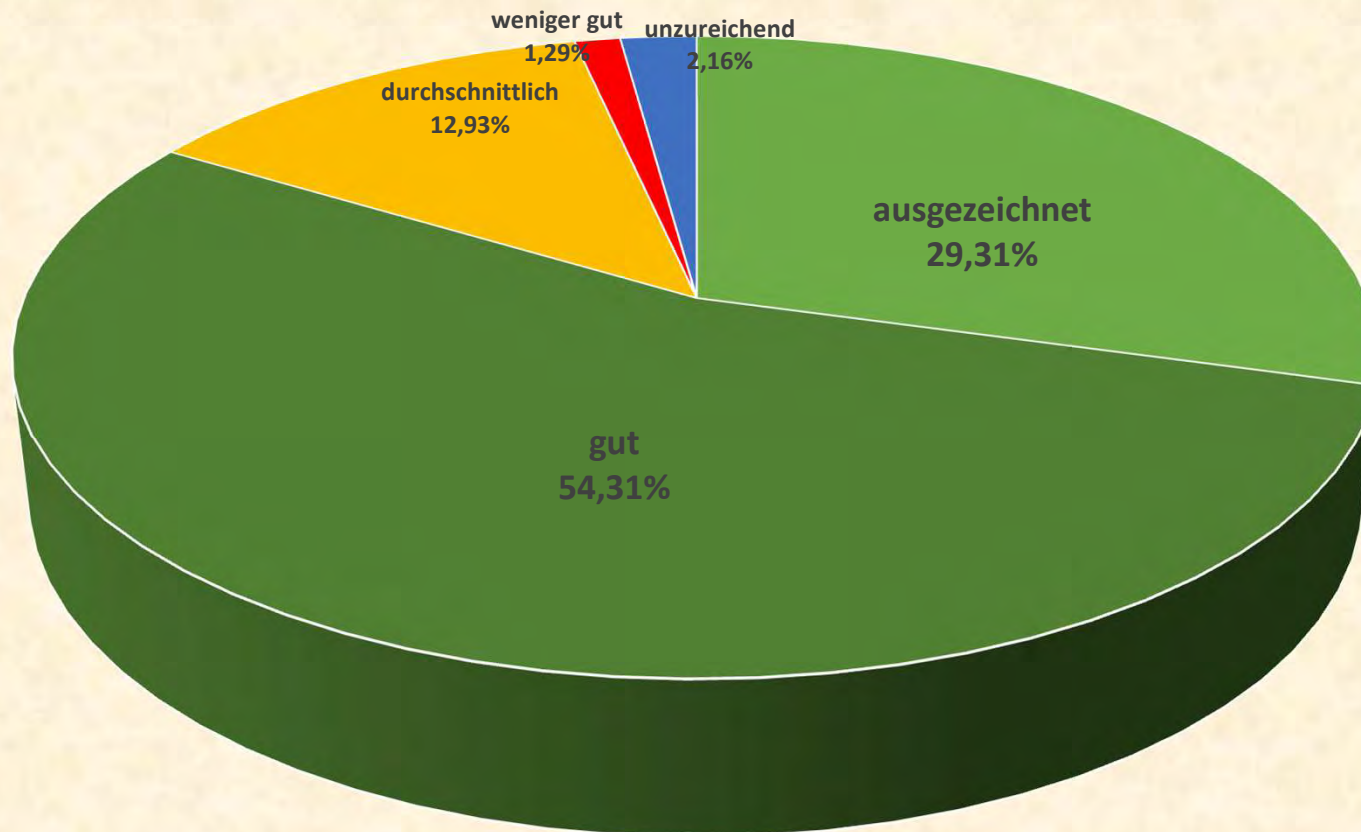


## Allgemeine Informationen (Elternbrief, Pinnwand usw.)





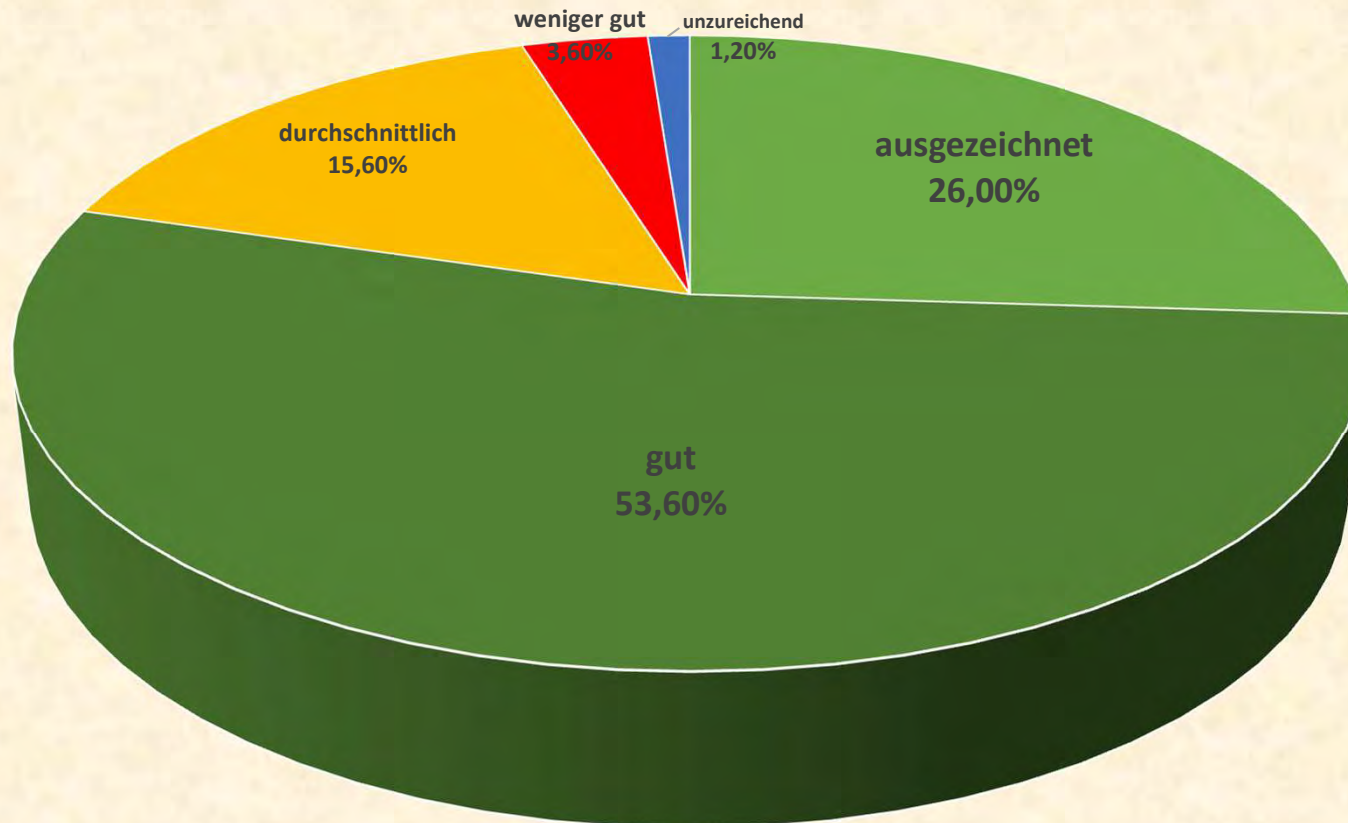
## Elternabende (Inhalte, Häufigkeit)



Reiner Greve Amtsleiter Jugend,  
Kultur, Soziales der Stadt Usingen



## Einblick in unsere Arbeit, Hospitation



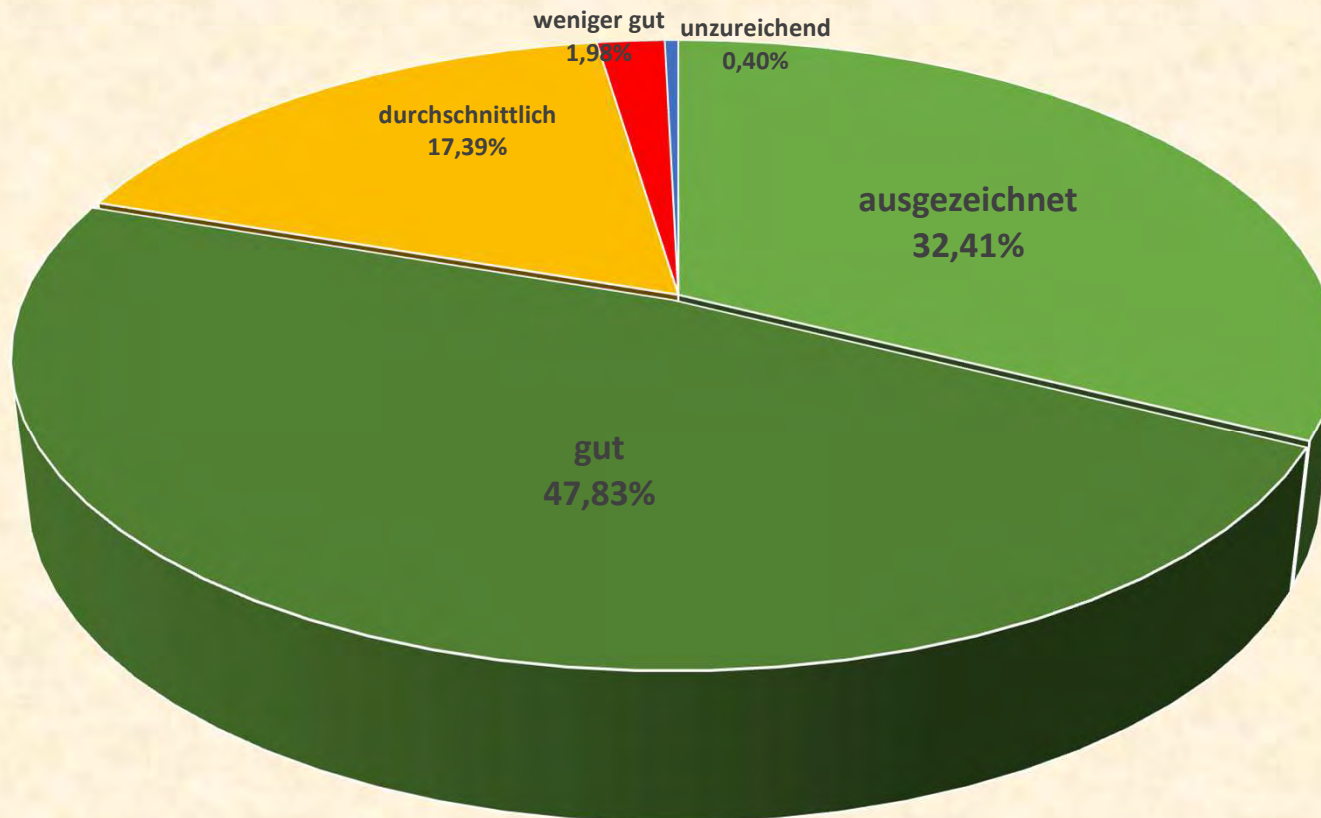
Reiner Greve Amtsleiter Jugend,  
Kultur, Soziales der Stadt Usingen

12





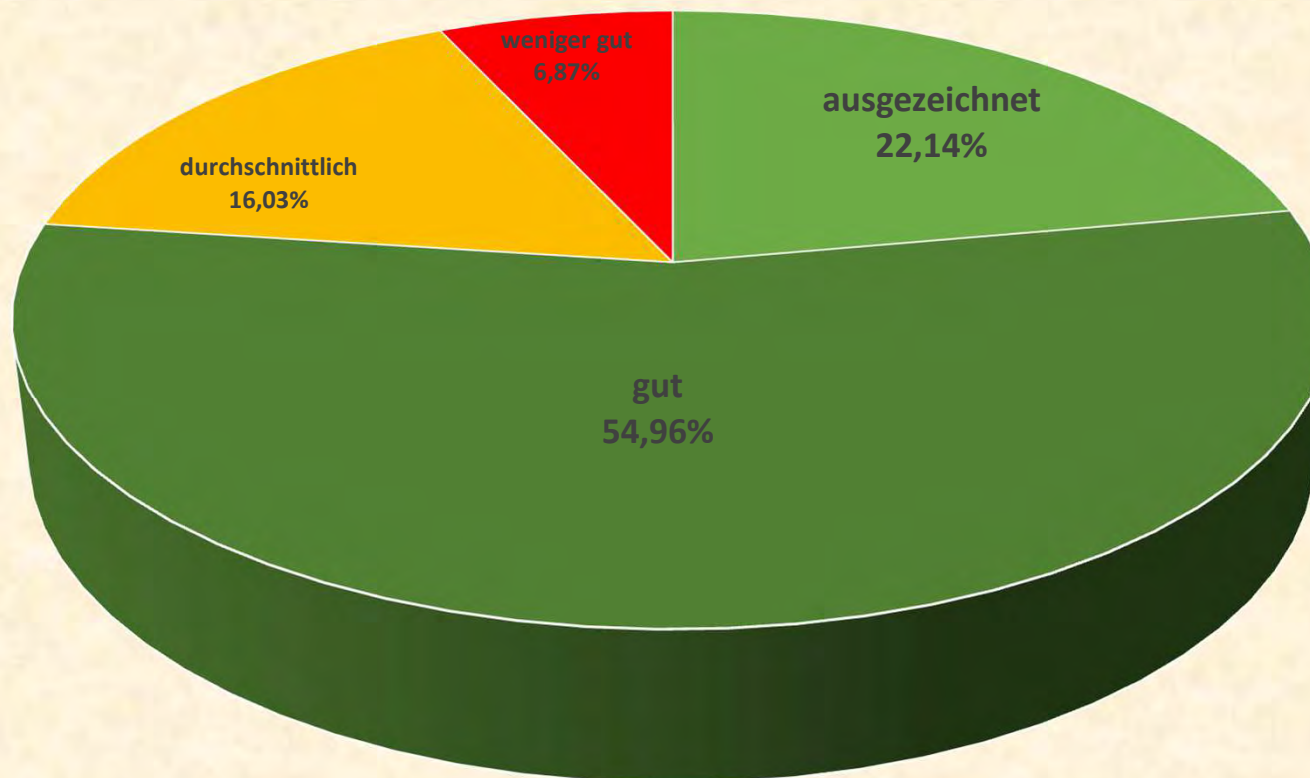
## Präsentation/ Dokumentation unserer tägl. Arbeit (Portfolio)



Reiner Greve Amtsleiter Jugend,  
Kultur, Soziales der Stadt Usingen



## Räumlichkeiten (insgesamt)

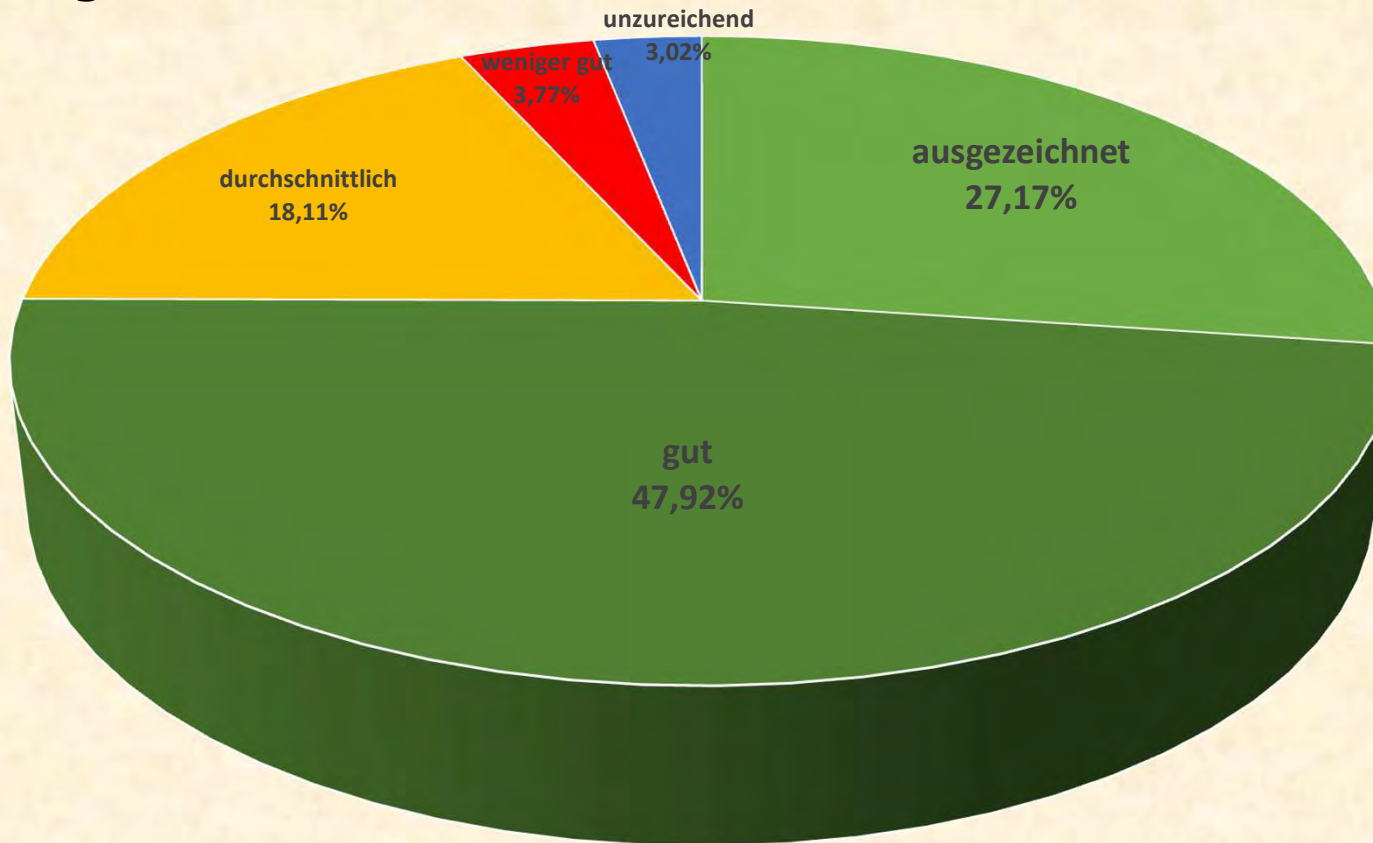


Reiner Greve Amtsleiter Jugend,  
Kultur, Soziales der Stadt Usingen

14



## Spielgelände draußen

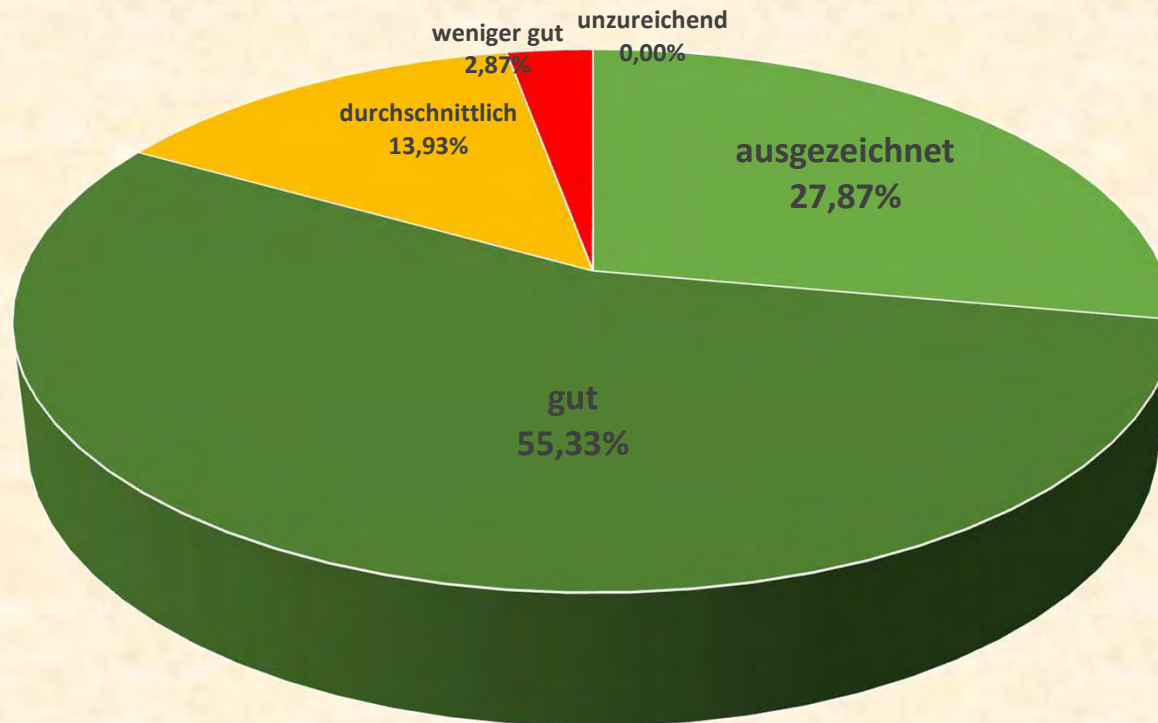


Reiner Greve Amtsleiter Jugend,  
Kultur, Soziales der Stadt Usingen

15



## Verpflegung

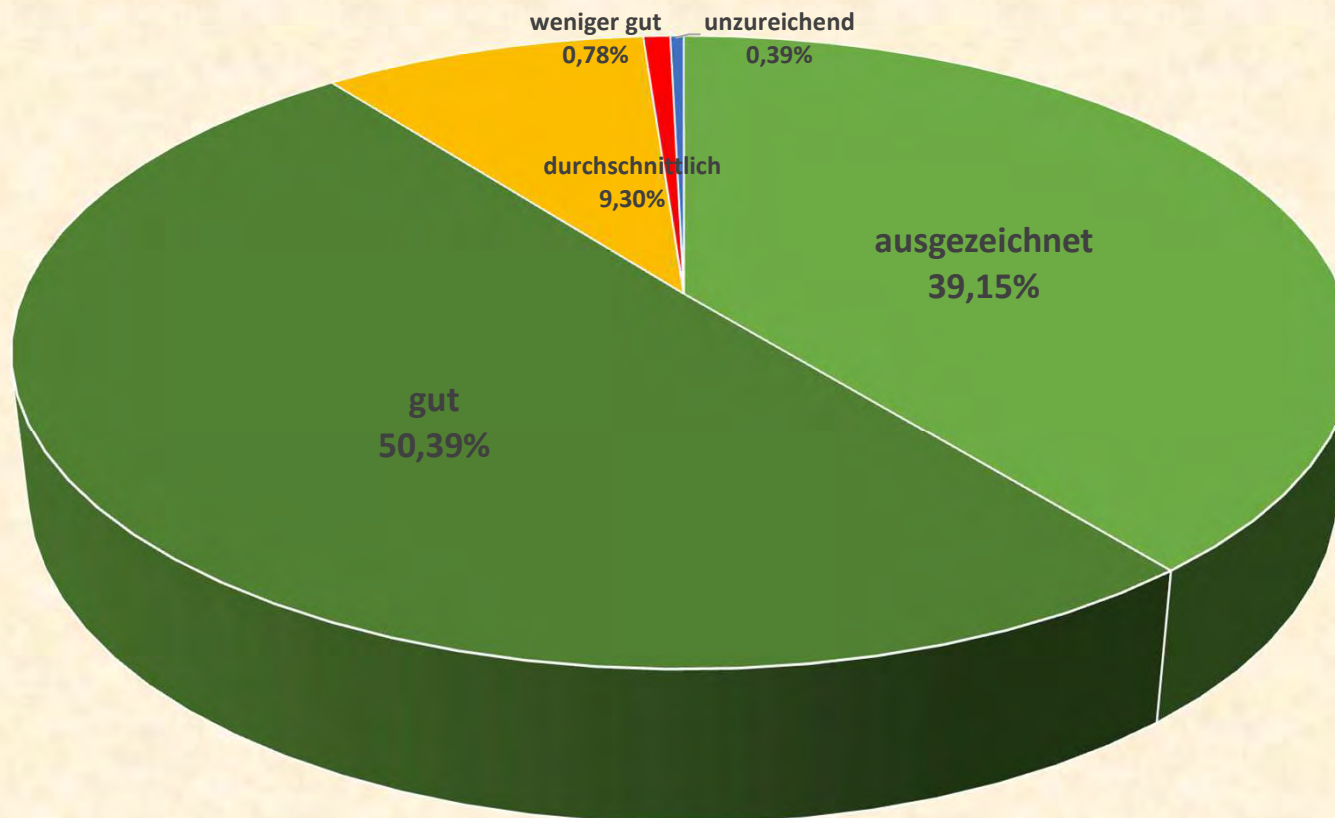


Reiner Greve Amtsleiter Jugend,  
Kultur, Soziales der Stadt Usingen

16



## Tägliche Öffnungszeiten

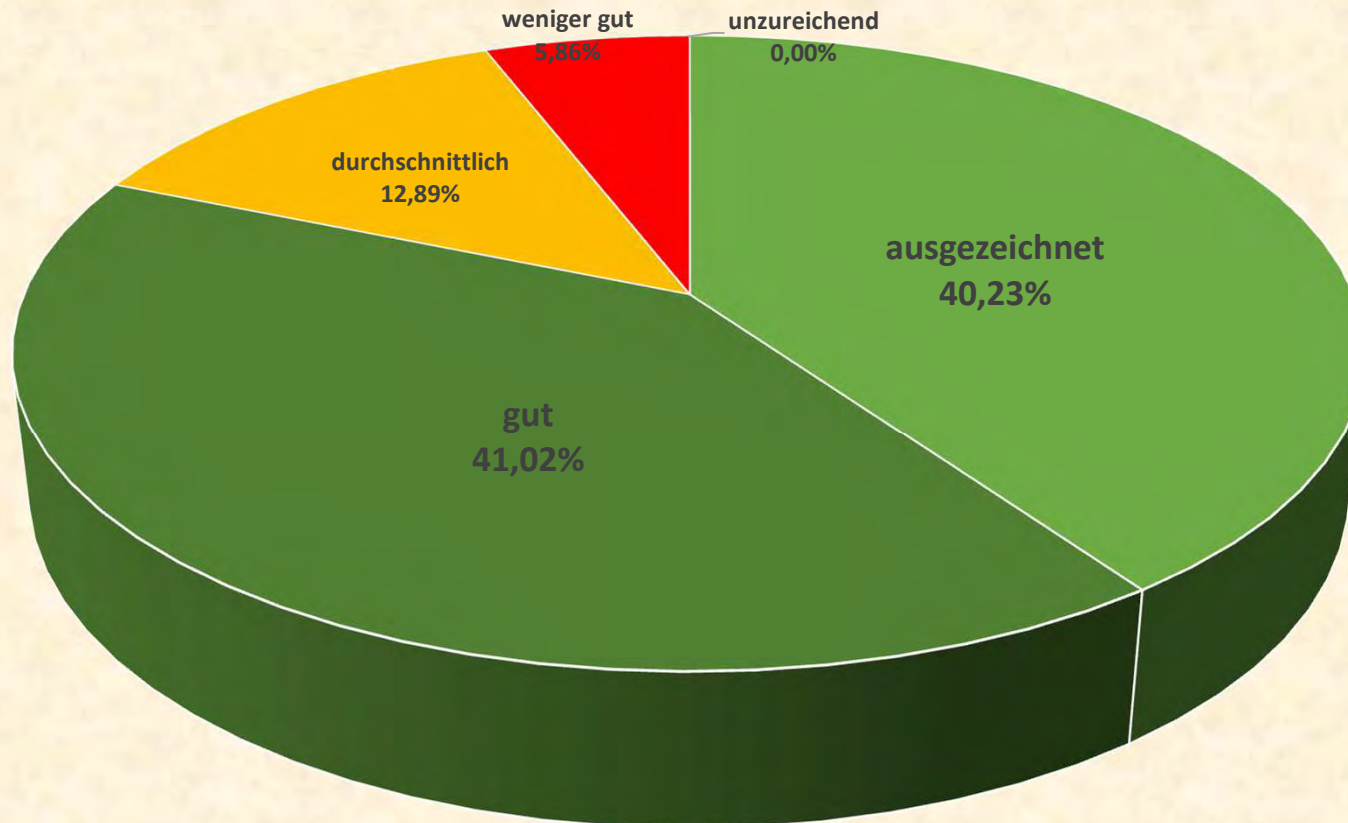


Reiner Greve Amtsleiter Jugend,  
Kultur, Soziales der Stadt Usingen

17



## Schließungszeiten (im Jahresverlauf)

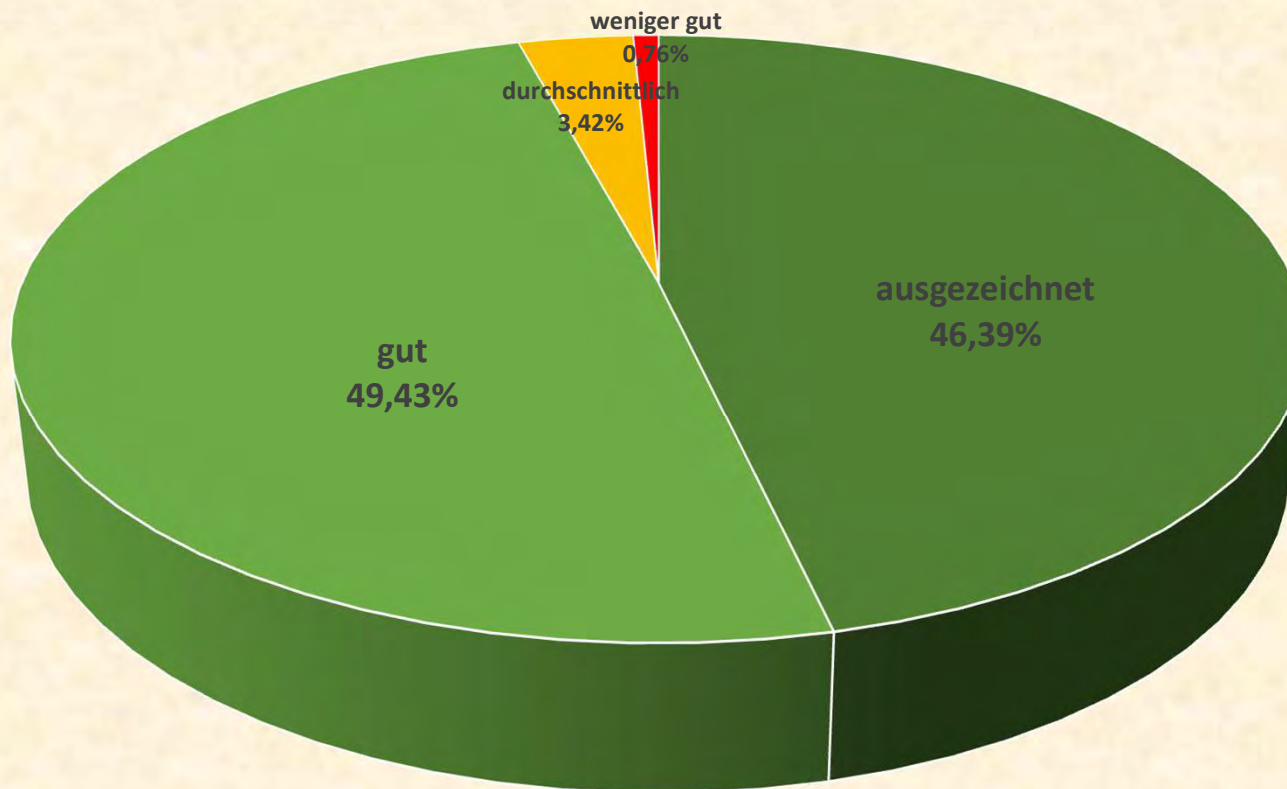


Reiner Greve Amtsleiter Jugend,  
Kultur, Soziales der Stadt Usingen

18



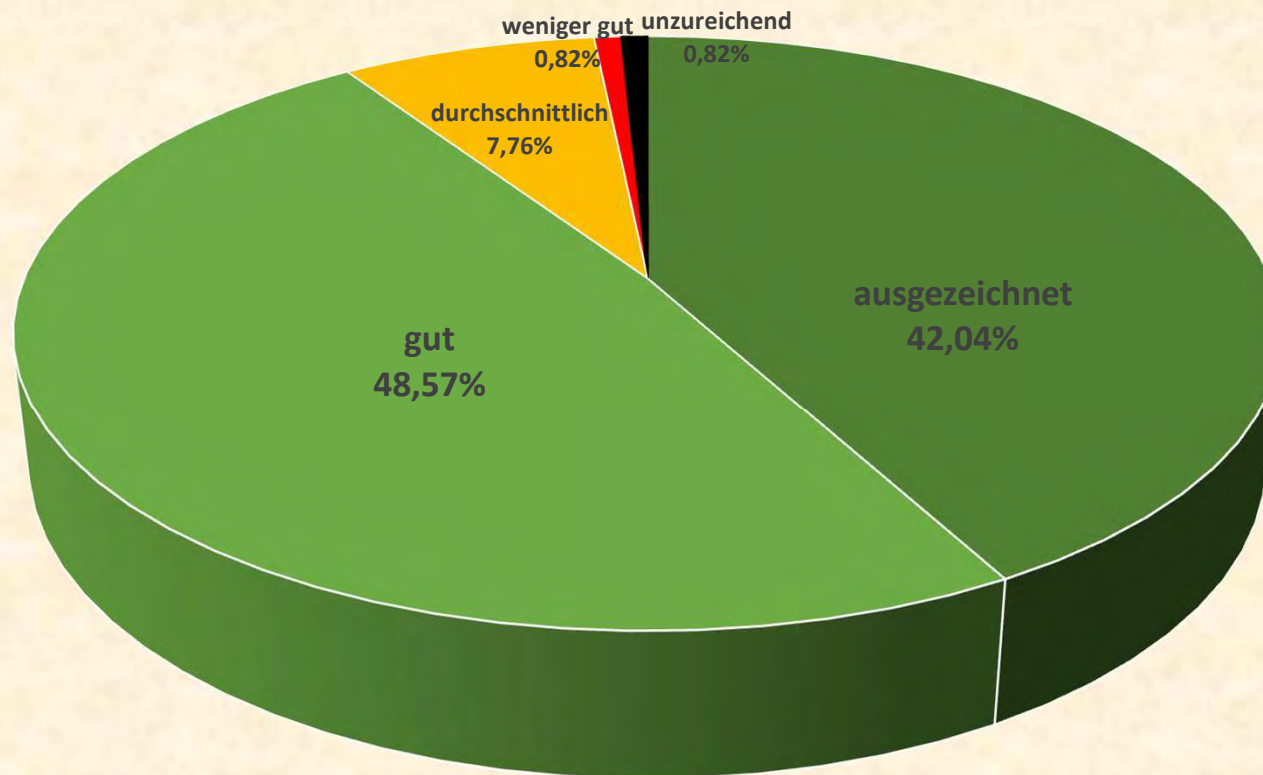
## Wie zufrieden sind Sie insgesamt (alles in allem) mit unserer Kindertagesstätte?



Reiner Greve Amtsleiter Jugend,  
Kultur, Soziales der Stadt Usingen



**Sind Sie mit dem Konzept unserer Einrichtung vertraut, wenn ja, wie zufrieden sind Sie damit?**



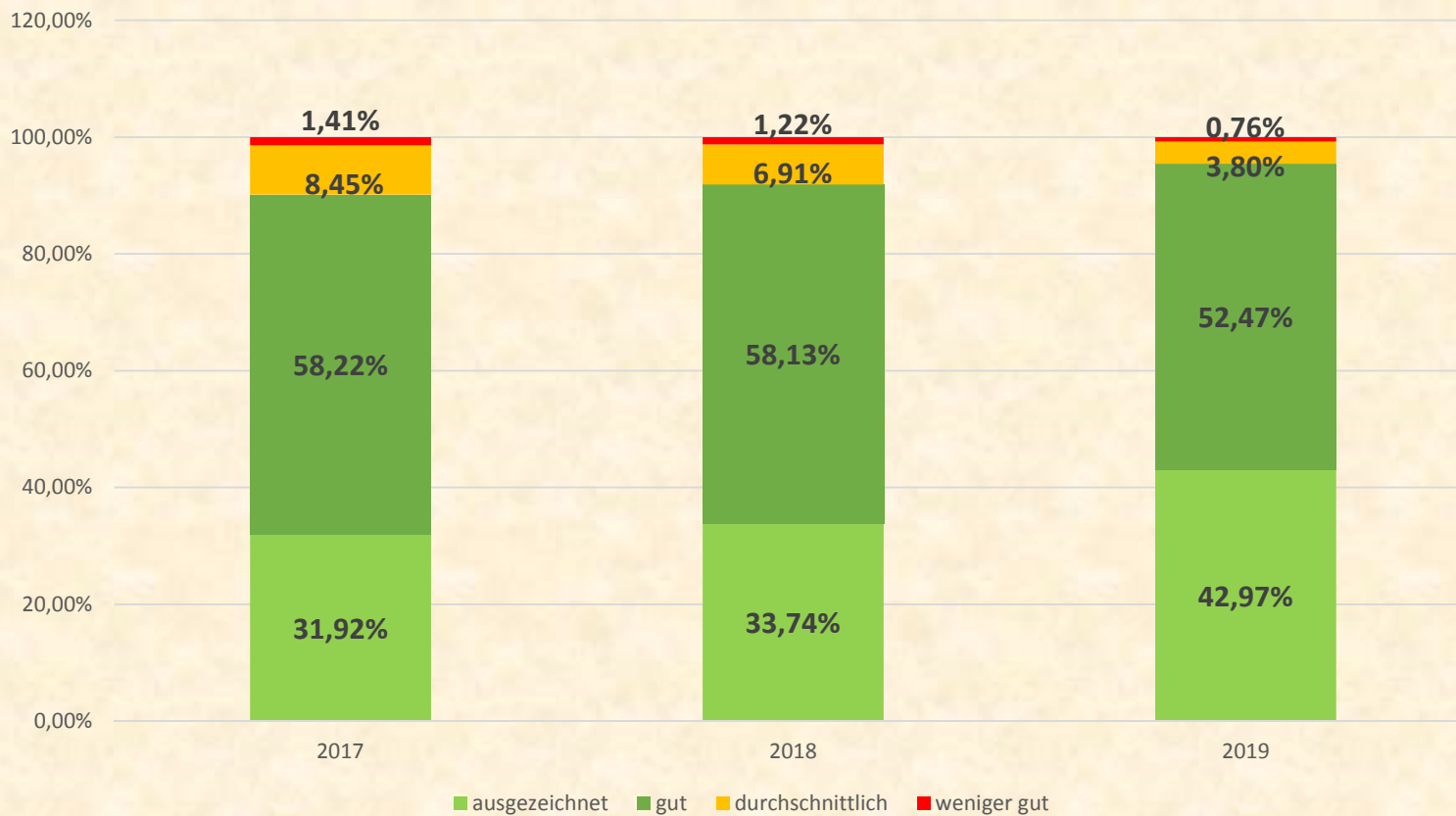
Reiner Greve Amtsleiter Jugend,  
Kultur, Soziales der Stadt Usingen

20





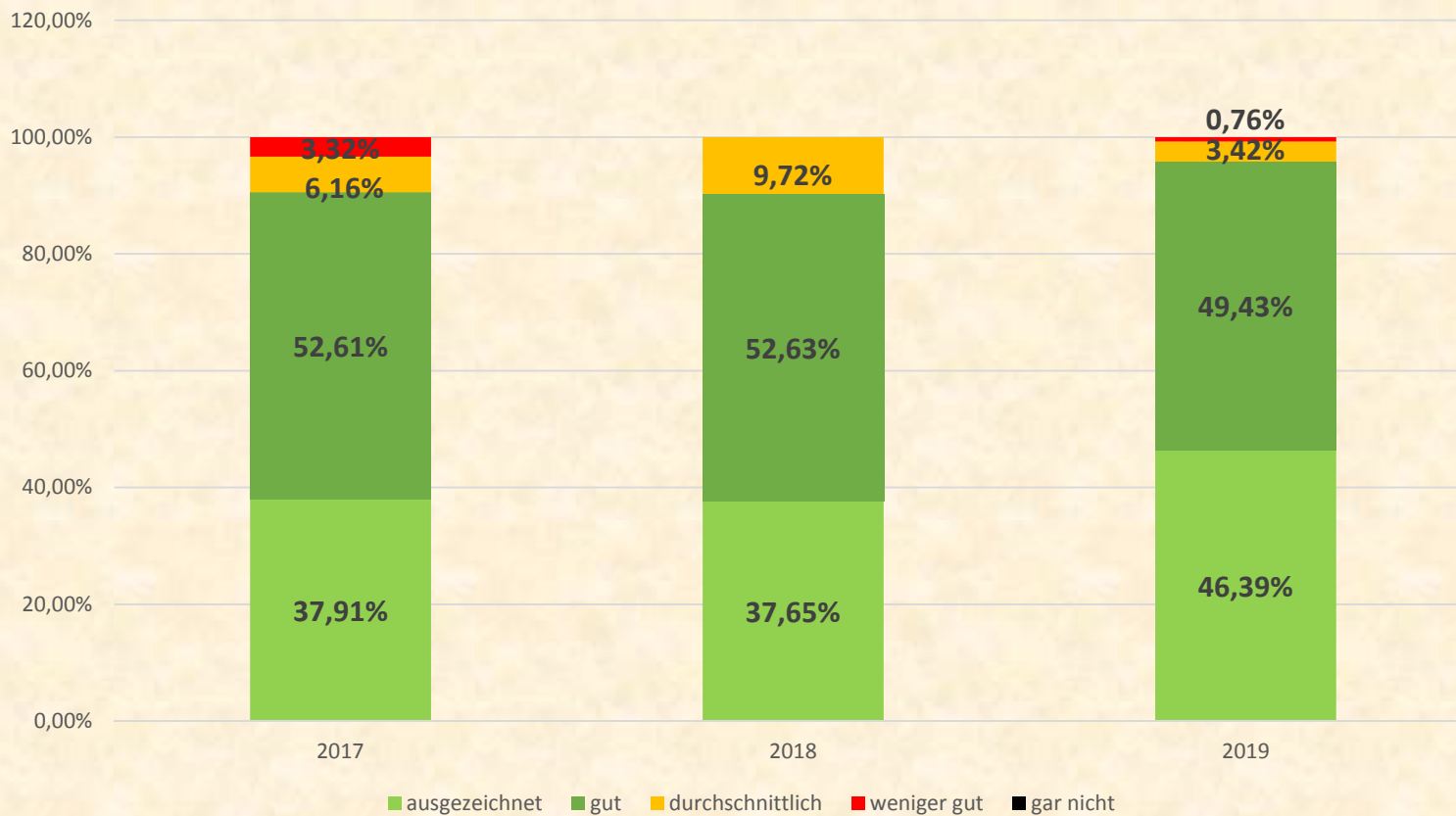
### Entwicklung des Wohlbefindens



Reiner Greve Amtsleiter Jugend,  
Kultur, Soziales der Stadt Usingen



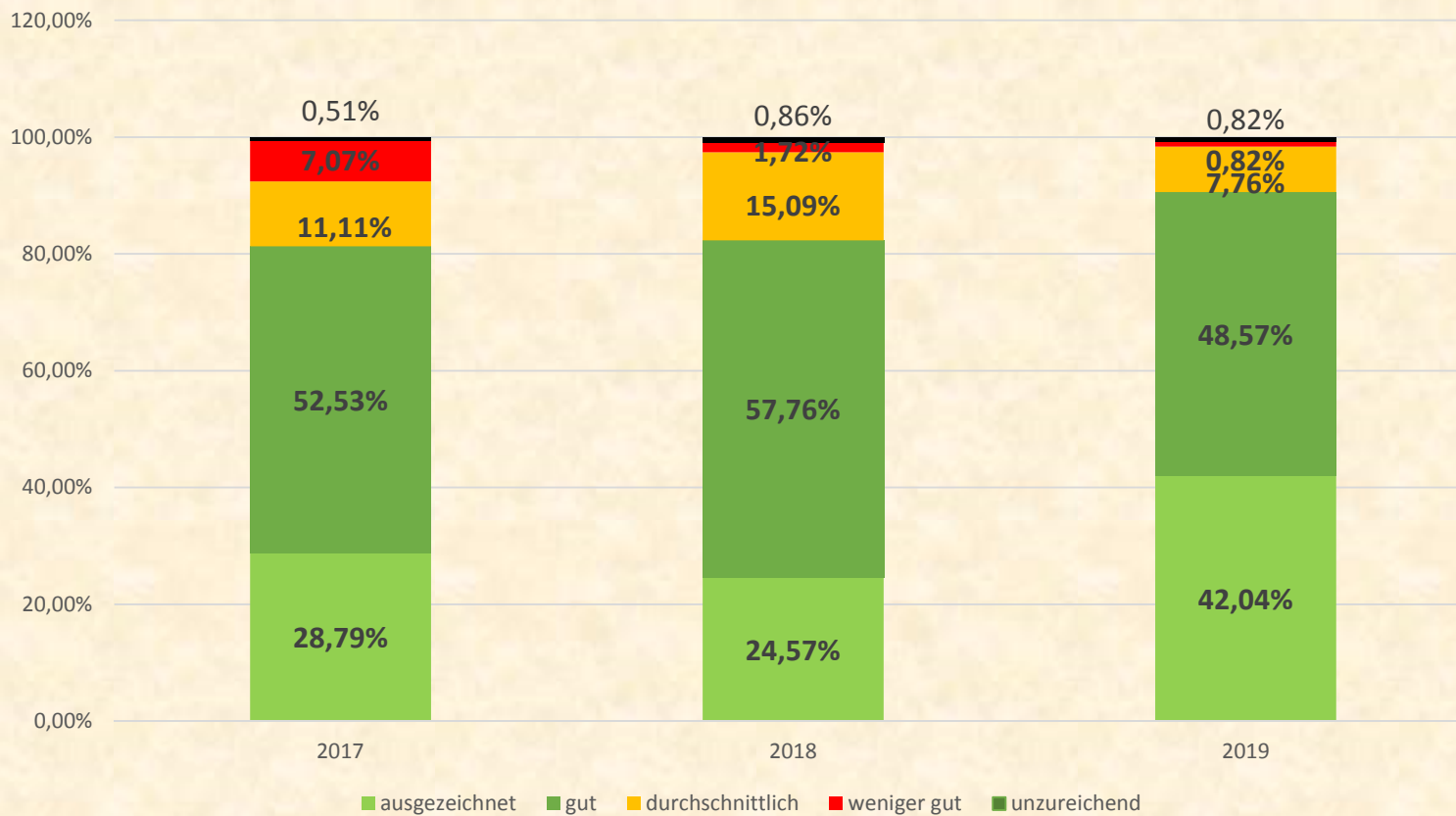
### Entwicklung der Zufriedenheit insgesamt



Reiner Greve Amtsleiter Jugend,  
Kultur, Soziales der Stadt Usingen



### Entwicklung der Zufriedenheit zum Bildungskonzept



Reiner Greve Amtsleiter Jugend,  
Kultur, Soziales der Stadt Usingen

## Kosten- und Leistungsrechnung für die städtischen Kindertagesstätten

Mithilfe eines Betriebsabrechnungsbogens (BAB) werden die Kosten der 7 städtischen Kitas auf Grundlage von Verteilungsschlüsseln auf die Leistungen:

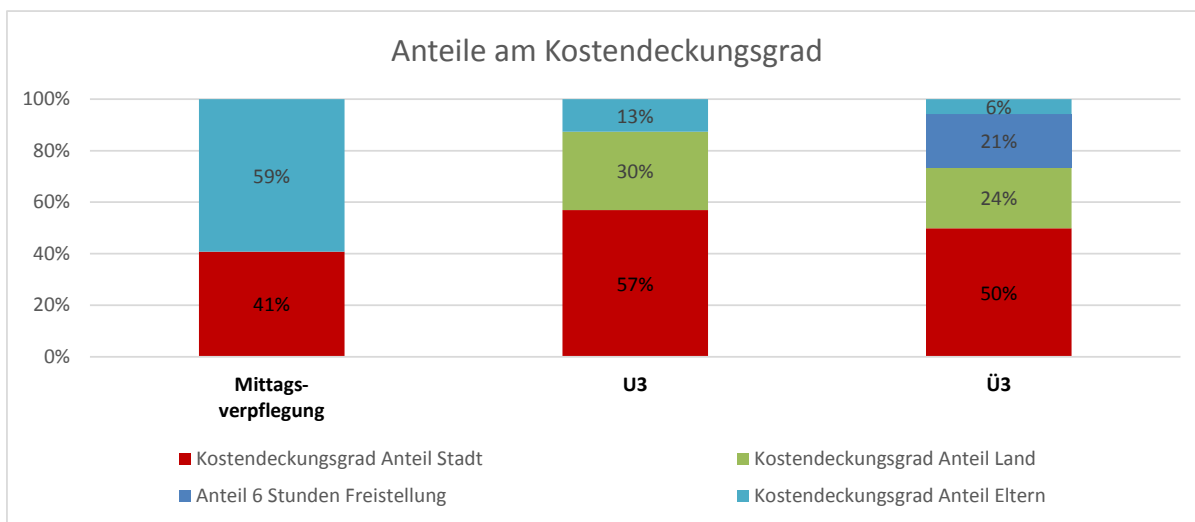
- Mittagsverpflegung
- U3-Betreuung (Kinder unter 3 Jahren)
- Ü3-Betreuung (Kinder von 3-6 Jahren)

aufgeteilt. Die Verteilungsschlüssel werden dabei für jede einzelne Kostenart individuell festgelegt, sodass damit ein möglichst genauer Wert ermittelt werden kann. Es werden zunächst die Gesamtkosten (siehe Fußnote <sup>1</sup>) ermittelt, wofür die Gebühreneinnahmen, Landeszuschüsse sowie Sondereffekte wie außerordentliche Abschreibungen zunächst nicht verteilt werden.

### 2020

	<b>Mittags- verpflegung</b>	<b>U3</b>	<b>Ü3</b>
<b>Anzahl Kinder</b>	297	91	416
<b>zu verteilende Gesamtkosten<sup>1</sup></b>	331.823,59 €	1.197.059,89 €	3.481.262,94 €
<b>Kosten eines Platzes 2020 pro Monat<sup>1</sup></b>	93,10 €	1.096,21 €	697,37 €
Kosten eines Platzes 2019 pro Monat <sup>1</sup>	95,73 €	1.064,06 €	699,55 €
Kosten für die Stadt pro Kind pro Monat (unter Abzug der Elternbeiträge & Landeszuschüsse)	37,97 €	624,43 €	491,48 €
<b>Kostendeckungsgrad Anteil Stadt</b>	41%	57%	50%
<b>Kostendeckungsgrad Anteil Land</b>	0%	30%	24%
<b>Anteil 6 Stunden Freistellung</b>			21%
<b>Kostendeckungsgrad Anteil Eltern</b>	59%	13%	6%
<b>Entwicklung Landesmittel gegenüber Vorjahr in %</b>		12%	-25%
<b>Entwicklung Elternbeiträge gegenüber Vorjahr in %</b>	-34%	-16%	-16%

*Erläuterung: Trotz des Corona Jahres mit zwischenzeitlichen Gebührenaussfällen durch Corona-Schließungen und höheren Hygienaufwendungen sind die Kosten für die Kinderbetreuung in 2020 gegenüber 2019 nahezu konstant geblieben, da gleichzeitig auch coronabedingte Einsparungen erzielt wurden. Während Personalkosten üblicherweise steigen (+ 6 %), sind Sachkosten und Abschreibungen nahezu konstant geblieben. Insbesondere beim Verwaltungsoverhead konnten Einsparungen erzielt werden, weil in der Verwaltung coronabedingt Überstunden abgebaut wurden. Die Landesmittel sind gegenüber 2019 deutlich gestiegen, zum Teil durch die steigenden Kifög Vorgaben, zum Teil durch Corona Sonderzuwendungen, was die Gebühreneinnahmeverluste durch die Corona-Schließungen deutlich überkompensierte.*



*Hinweis: Die Kostendeckungsgrade basieren auf dem tatsächlichen Ist-Buchungen 2020 und berücksichtigen dabei die tatsächlichen Betreuungsbuchungen (tageweise), Geschwisterkindregelungen und die Corona Schließungen.*

	Kosten pro Betreuungszeit		theoretischer Kostendeckungsgrad der Eltern U3
	U3	Gebühr 2020 lt. Satzung (1. Kind + 5 Tage)	
Modul 1: 7:00 - 13:00	764,88 €	150,06 €	20%
Modul 2: 13:00 - 14:00	892,31 €	178,69 €	20%
Modul 3: 13:00 - 16:00	1.147,32 €	235,95 €	21%
Modul 4: 13:00 - 17:00	1.274,29 €	264,60 €	21%
Modul 5: 13:00 - 18:00	1.402,25 €	292,55 €	21%

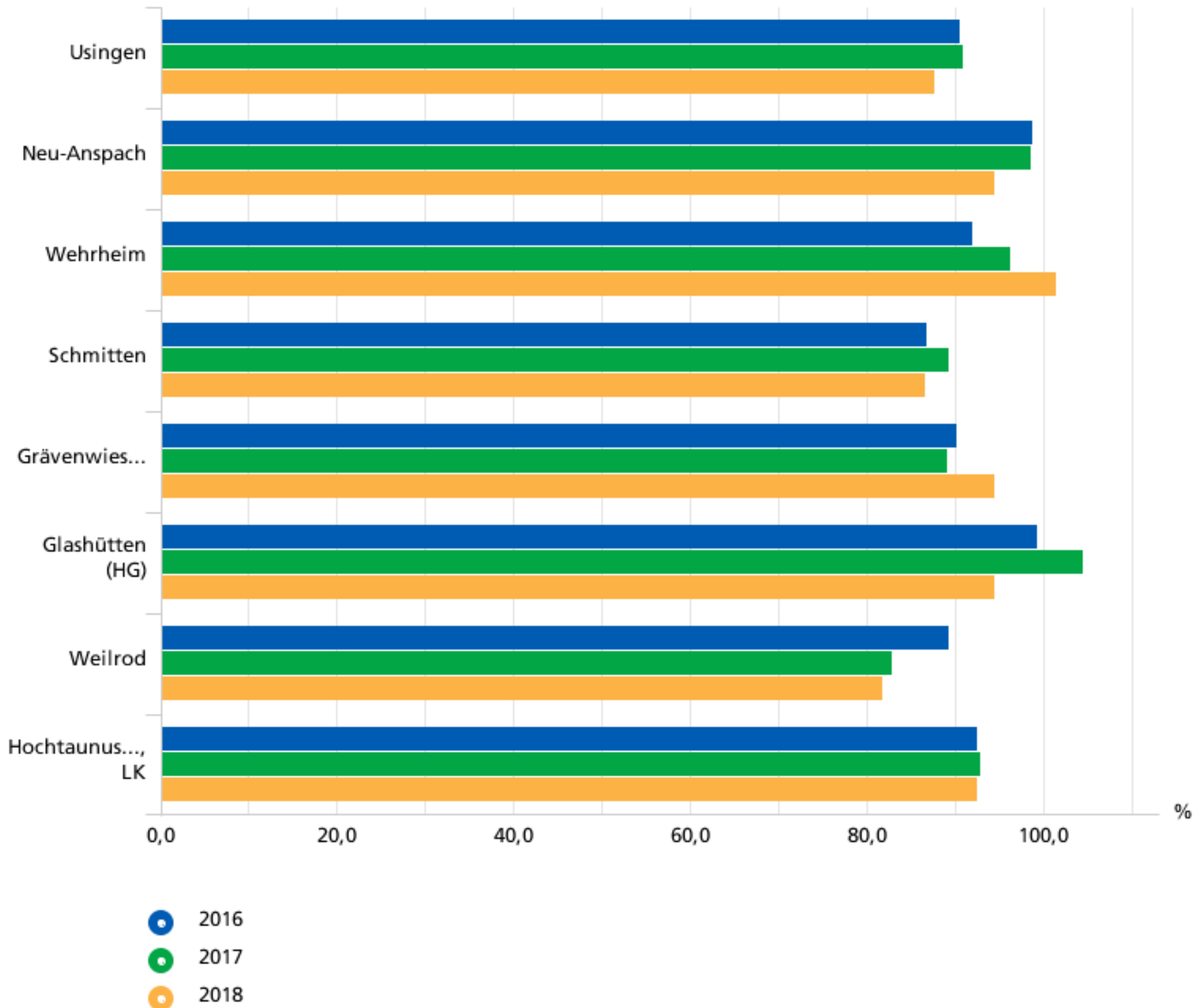
	Kosten pro Betreuungszeit		theoretischer Kostendeckungsgrad der Eltern U3	Kostendeckungsgrad der inkl. 138,31 €
	Ü3	Gebühr 2020 lt. Satzung (1. Kind + 5 Tage)		
Modul 1: 7:00 - 13:00	486,59 €	- €	0%	28%
Modul 2: 13:00 - 14:00	567,65 €	46,87 €	8%	33%
Modul 3: 13:00 - 16:00	729,88 €	104,13 €	14%	33%
Modul 4: 13:00 - 17:00	810,66 €	132,78 €	16%	33%
Modul 5: 13:00 - 18:00	892,06 €	160,78 €	18%	34%

*Hinweis: Die theoretischen Kostendeckungsgrade stellen die satzungsmäßige Gebühr unter der Annahme einer Betreuungsbuchung von vollen 5 Tagen ohne jegliche Ermäßigungen (Geschwisterkind) dar. Sie soll Hinweise für eine gerechte Gebührenstruktur geben. Bei der Ü3 Betreuung werden die Beitragsfreistellung der ersten 6 Stunden in die Kostendeckungsstruktur eingebaut und den Eltern zugeordnet, um den Zweck der Freistellung gerecht zu werden.*

# Wegweiser Kommune

## Bildung - Kindertageseinrichtungen

3- bis 5-Jährige in Tageseinrichtungen (%)

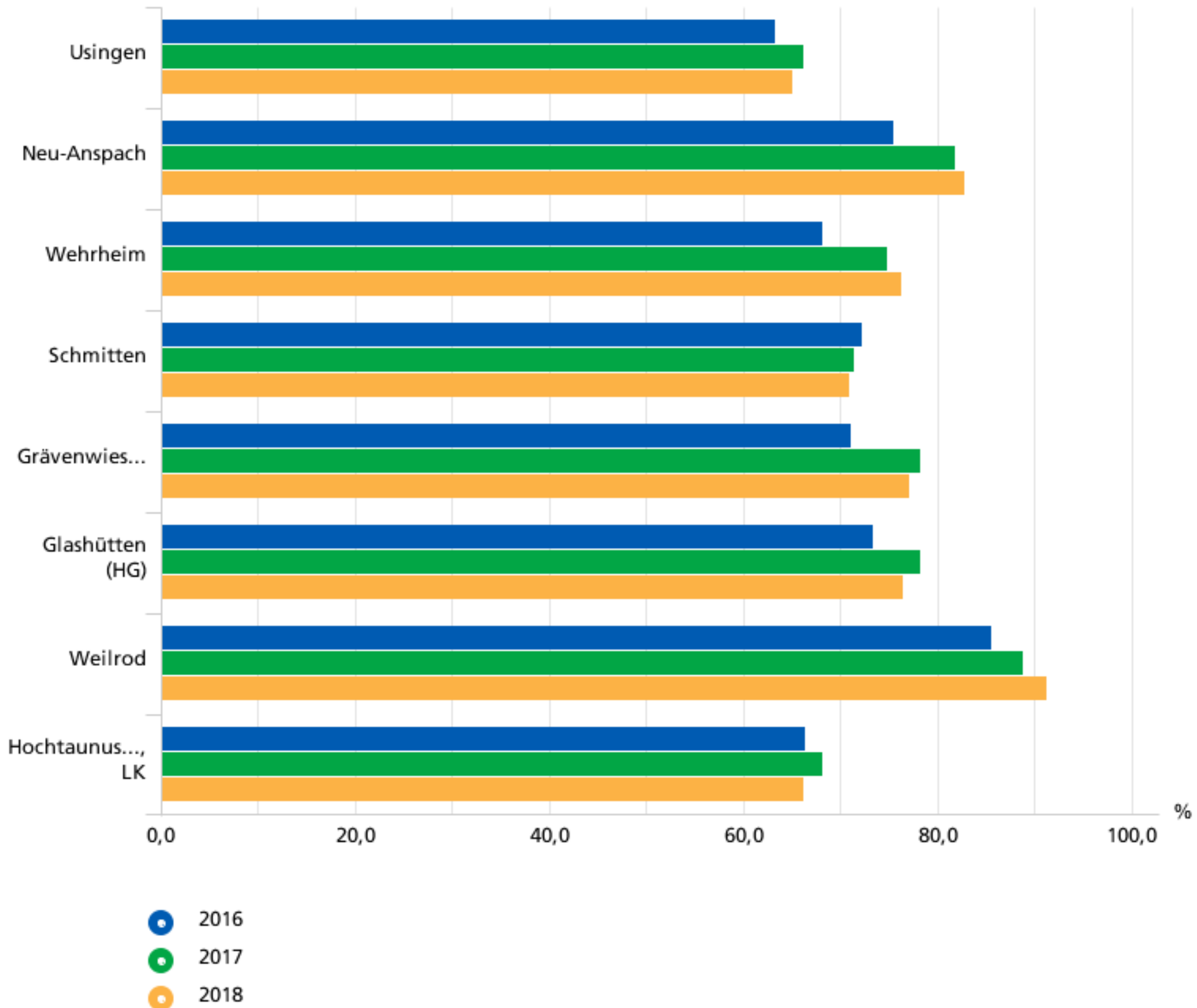


Quelle: Statistische Ämter der Länder, ZEFIR, eigene Berechnungen

# Wegweiser Kommune

## Bildung - Kindertageseinrichtungen

Personal mit Fachschulabschluss in Tageseinrichtungen (%)



Quelle: Statistische Ämter der Länder, ZEFIR, eigene Berechnungen

## Bedarfsplan Stadt Usingen nach § 30 Abs. 1 HKJGB im Jahr 2020 für Kinder Ü 3 Jahre bis Schuleintritt

### Bestandsfeststellung 31.12.2020:

<b>Vorhandene Plätze für Kinder über 3 zum 31.12.2020</b>	
Plätze in altersübergreifenden Gruppen gesamt:	505
Plätze in Kindertagespflege	0
<b>Gesamt:</b>	<b>505</b>

<b>Bedarfserhebung Kinderbetreuung für Kinder ab 3 Jahren bis Schuleintritt der Stadt/Gemeinde:</b>						
<b>Geburtsjahrgänge</b>	<b>1.7.2014 bis 31.12.2017</b>		<b>1.1.2017 bis 31.12.2017</b>	<b>1.1.2016 bis 31.12.2016</b>	<b>1.1.2015 bis 31.12.2015</b>	<b>1.7.2014 bis 31.12.2014</b>
<b>Altersgruppe am 31.12.2020</b>	<b>3 bis unter 7 Jahren</b>	<b>davon:</b>	<b>3 bis unter 4 Jahre</b>	<b>4 bis unter 5 Jahre</b>	<b>5 bis unter 6 Jahre</b>	<b>6 bis unter 7 Jahre</b>
Anzahl der Kinder am <b>31.12.2020</b>	<b>533</b>		<b>155</b>	<b>157</b>	<b>156</b>	<b>65</b>
vorhandene Plätze in Tagespflege am 31.12.2020	<b>0</b>		<b>0</b>	<b>0</b>	<b>0</b>	<b>0</b>
vorhandene Plätze in Tageseinrichtungen am 31.12.2020	<b>636</b>		<b>188</b>	<b>190</b>	<b>189</b>	<b>69</b>
vorhandene Plätze in den Eingangsstufen der Grundschulen ( falls vorhanden) am 31.12.2020	<b>0</b>		<b>0</b>	<b>0</b>	<b>0</b>	<b>0</b>
Platzreduzierung durch Inklusionsmaßnahmen zum Stichtag 31.12.2020	<b>20</b>		<b>1</b>	<b>0</b>	<b>9</b>	<b>0</b>
Plätze Gesamt am 31.12.2020 unter Berücksichtigung der Platzreduzierung durch Inklusionsmaßnahmen	<b>616</b>		<b>187</b>	<b>190</b>	<b>180</b>	<b>69</b>
Versorgungsquote in %	<b>115,57</b>		<b>120,65</b>	<b>121,02</b>	<b>115,38</b>	<b>106,15</b>

### Ausbauplan 2020

Es ist kein Ausbau vorgesehen



## Bedarfsplan Stadt Usingen nach § 30 Abs. 1 Hessisches Kinder- und Jugendhilfegesetzbuch (HKJGB) als Zuwendungsvoraussetzung im Jahr 2021

Der Gesetzgeber und das Deutsche Jugendinstitut erwarten einen Betreuungsbedarf von 4,6% der unter 1jährigen, 40% der 1 bis unter 2jährigen und 68% der 2 bis unter 3jährigen. Dies entspricht einer Versorgungsquote von 37,5 %.

Die aktuelle Versorgungsquote in Usingen liegt bei 61,65% und kann mit den vorhandenen Plätzen abgedeckt werden.

### Bestandsfeststellung 31.12.2020:

Vorhandene Plätze für Kinder unter 3 zum 31.12.2020		Freie Plätze bis 31.12.2020	Vorliegende Anmeldungen bis 31.12.20
Plätze in altersübergreifenden Gruppen gesamt:	234	42	10
Plätze in Kindertagespflege	30	0	Nicht bekannt
<b>Gesamt:</b>	<b>264</b>	42	<b>10</b>

Geburtsjahrgänge	1.1.2018 bis 31.12.2020		1.1.2020 bis 31.12.2020	1.1.2019 bis 31.12.2019	1.1.2018 bis 31.12.2018
Altersgruppe am 31.12.2020	0 bis unter 3 Jahre	davon:	0 bis unter 1 Jahr	1 bis unter 2 Jahre	2 bis unter 3 Jahre
Anzahl der Kinder am 31.12.2020	<b>425</b>		<b>115</b>	<b>160</b>	<b>150</b>
vorhandene Plätze in Tagespflege am 31.12.2020	<b>30</b>		<b>15</b>	<b>10</b>	<b>5</b>
vorhandene Plätze in Tageseinrichtungen am 31.12.2020	<b>234</b>		<b>0</b>	<b>89</b>	<b>145</b>
Platzreduzierung durch Inklusionsmaßnahmen zum Stichtag 31.12.2020	<b>2</b>		<b>0</b>	<b>0</b>	<b>2</b>
Plätze Gesamt am 31.12.2020 unter Berücksichtigung der Platzreduzierung durch Inklusionsmaßnahmen	<b>262</b>		<b>15</b>	<b>99</b>	<b>148</b>
Versorgungsquote in %	<b>61,65</b>		<b>13,04</b>	<b>61,88</b>	<b>98,67</b>

Ausbauplan bis 2022	Ausbau 2022	Ausbau 2023	Ausbau 2024
Neue Plätze gesamt	<b>Kein Ausbau geplant</b>	<b>Kein Ausbau geplant</b>	<b>Kein Ausbau geplant</b>

## Verteilung der altersübergreifenden Plätze auf die Einrichtungen Stand **31.12.2020**

**Vorhandene Plätze bedeutet:** Zunächst wird jede Gruppe mit 25 Kindern berechnet. Eine Belegung mit dieser Anzahl wäre aber nur mit Ü3 möglich. Plätze nach KiFöG bedeutet: Jedes Kind im Alter von 1-2 Jahren belegt 2,5 Plätze; Jedes Kind zwischen 2 und 3 Jahren belegt 1,5 Plätze und jedes Kind ab 3 Jahren belegt 1 Platz. Somit entsprechen die belegten Plätze **nicht** der tatsächlichen Anzahl an Kindern. Diese wird gesondert ausgewiesen.

Kindergarten/ Öffnungszeiten	Kita Plätze: Vorhandene/belegte nach KiFöG/ tatsächliche Anzahl Kin- der/Anzahl Kinder Ü3	U3 Plätze: vorhandene/ belegte tatsächliche Anzahl Kinder (Anteil Plätze U3 gesamt)	Nachfragen U3 bis Ende 2021/Sommer 2022
Schlappmühler Pfad 07.30 – 16.00	125/124/109/95	32/25/14/(12,84%)	21/7
Hand in Hand 07.00 - 18.00	125/121,5/95/74	32/29/21/(22,11%)	25/5
Riedborn 07.30 – 16.00	100/98,5/92/79	24/19,5/13/(14,13%)	23/7
Eschbach 07.00 – 16.00	100/99,5/85/69	24/23/16/(16,67%)	22/11
Arche Noah 07.30 – 16.30	95/82,5/72/59	15/19/13/(18,06%)	7/5
Wernborn 07.00 – 16.00	75/76/64/52	24/24/12/(18,75%)	11/8
Merzhausen 07.00 – 16.00	50/49,5/41/34	15/12,5/7/(17,07%)	9/4
Kransberg 07.30 – 16.00	25/27/21/14	18/13/7/(33,33%)	2/0
WABE 07.00 - 18.00	175/42/27/15	50/27/12/44,44%	20/1
<b>Gesamt 9 Kitas</b>	<b>870/720,5/606/505 (81,02% Ü3)</b>	<b>234/192/115/(18,98%)</b>	<b>140/48</b>

### Die Entwicklung der U3 Betreuungsquote in Usingen sieht wie folgt aus:

2008 Betreuungsquote von 17,20% mit 52 Plätzen bei insgesamt **303** Kindern U3

2015 Betreuungsquote von 50,00% mit 195 Plätzen bei insgesamt **390** Kindern U3

2018 Betreuungsquote von 49,25% mit 197 Plätzen bei insgesamt **400** Kindern U3

2019 Betreuungsquote von 47,64% mit 212 Plätzen bei insgesamt **445** Kindern U3

2020 Betreuungsquote von 61,65% mit 262 Plätzen bei insgesamt **425** Kindern U3

## Haushaltsplan 2022 Stadt Usingen

Teilergebnishaushalt Produkt 36501 Betreuung von Kindern in städtischen Einrichtungen							
Stadt Usingen							
Nr	Bezeichnung	Ergebnis des Jahresabschlusses 2020	2021	2022	2023	2024	2025
	<b>Ordentliche Erträge</b>						
01	Privatrechtliche Leistungsentgelte						
02	Öffentlich-rechtliche Leistungsentgelte						
03	Kostensersatzleistungen und -erstattungen						
04	Bestandsveränderungen und aktivierte Eigenleistungen						
05	Steuern und steuerähnliche Erträge einschl. Erträge aus gesetzlichen Umlagen						
06	Erträge aus Transferleistungen						
07	Erträge aus Zuweisungen und Zuschüssen für lfd. Zwecke und allgemeine Umlagen	-37.700					
08	Erträge aus der Auflösung von Sonderposten aus Investitionszuweisungen, -zuschüssen und Investitionsbeiträgen			-9.431	-9.560	-9.560	-9.560
09	Sonstige ordentliche Erträge						
<b>10</b>	<b>Summe der ordentlichen Erträge (Nr. 1 bis 9)</b>	<b>-37.700</b>		<b>-9.431</b>	<b>-9.560</b>	<b>-9.560</b>	<b>-9.560</b>
	<b>Ordentliche Aufwendungen</b>						
11	Personalaufwendungen	95.121	90.831	43.147	44.010	44.890	45.788
12	Versorgungsaufwendungen	6.319	6.626	6.771	6.906	7.044	7.185
13	Aufwendungen für Sach- und Dienstleistungen	2.458	17.700	16.160	16.322	16.485	16.650
14	Abschreibungen	71		12.740	12.900	12.880	12.850
15	Aufwendungen für Zuweisungen und Zuschüsse sowie besondere Finanzaufwendungen						
16	Steueraufwendungen einschl. Aufwendungen aus gesetzlichen Umlageverpflichtungen						
17	Transferaufwendungen						
18	Sonstige ordentliche Aufwendungen						
<b>19</b>	<b>Summe der ordentlichen Aufwendungen (Nr. 11 bis 18)</b>	<b>103.970</b>	<b>115.157</b>	<b>78.818</b>	<b>80.138</b>	<b>81.299</b>	<b>82.473</b>
<b>20</b>	<b>Verwaltungsergebnis (Nr. 10 ./ Nr. 19)</b>	<b>66.270</b>	<b>115.157</b>	<b>69.387</b>	<b>70.578</b>	<b>71.739</b>	<b>72.913</b>
21	Finanzerträge						
22	Finanzaufwendungen						
<b>23</b>	<b>Finanzergebnis (Nr. 21 bis Nr. 22)</b>						
<b>24</b>	<b>Ordentliches Ergebnis (Verwaltungsergebnis und Finanzergebnis Nr. 20 und Nr. 23)</b>	<b>66.270</b>	<b>115.157</b>	<b>69.387</b>	<b>70.578</b>	<b>71.739</b>	<b>72.913</b>
25	Außerordentliche Erträge						
26	Außerordentliche Aufwendungen						
<b>27</b>	<b>Außerordentliches Ergebnis (Nr. 25 ./ Nr. 26)</b>						
<b>28</b>	<b>Jahresergebnis vor internen Leistungsbeziehungen (ordentliches Ergebnis und außerordentliches Ergebnis Nr. 24 und Nr. 27)</b>	<b>66.270</b>	<b>115.157</b>	<b>69.387</b>	<b>70.578</b>	<b>71.739</b>	<b>72.913</b>
29	Erlöse der internen Leistungsbeziehungen	-82.017	-141.260	-89.527	-89.527	-90.422	-91.326
30	Kosten der internen Leistungsbeziehungen	15.637	30.510	20.140	17.398	17.488	17.649
<b>31</b>	<b>Ergebnis der internen Leistungsbeziehungen</b>	<b>-66.380</b>	<b>-110.750</b>	<b>-69.387</b>	<b>-72.129</b>	<b>-72.934</b>	<b>-73.677</b>
<b>32</b>	<b>Jahresergebnis nach internen Leistungsbeziehungen</b>	<b>-110</b>	<b>4.407</b>		<b>-1.551</b>	<b>-1.195</b>	<b>-764</b>

**Teilergebnishaushalt Produkt 36501 Betreuung von Kindern in städtischen Einrichtungen**

Stadt Usingen

**Erläuterungen**

**Erläuterungen zu Gliederung 11**

Planansatz enthält eine Pauschalkürzung in Höhe von 50.000 € für Fluktuation und Elternzeitausfälle stellvertretend für den gesamten Kita Bereich.

**Erläuterungen zu Gliederung 13**

Die größten Positionen sind:

- eKita und WebKita, neue Kita-App für Elternbefragungen
- Fortbildung Leiterinnen

## Haushaltsplan 2022 Stadt Usingen

<b>Teilfinanzhaushalt Produkt 36501 Betreuung von Kindern in städtischen Einrichtungen</b>							
Stadt Usingen							
		Haushaltsansatz			Investitions- und Investitionsförderungsmaßnahmen		
Nr.	Bezeichnung	2022	Verpflichtungs-ermächtigungen	2021	Ergebnis des Jahresabschlusses 2020	Gesamt-auszahlungs-bedarf	davon bisher bereitgestellt
	<b>Einzahlungen aus Investitionstätigkeit</b>						
20	+ Einz. aus Investitionszuweis. und -zuschüssen sowie aus Investitionsbeiträgen						
21	+ Einz. aus Abgängen von Vermögensgegenständen des Sachanlagevermögens und des immateriellen Anlagevermögens						
22	+ Einz. aus Abgängen von Vermögensgegenständen des Finanzanlagevermögens						
	<b>Einzahlungen aus Finanzierungstätigkeit</b>						
31	+ Einz. aus der Aufnahme v. Krediten und wirtschaftlich vergleichbaren Vorgängen für Investitionen						
	<b>Summe</b>						
	<b>Auszahlungen aus Investitionstätigkeit</b>						
24	- Ausz. für den Erwerb von Grundstücken und Gebäuden					-208.330	-208.330
25	- Ausz. für Baumaßnahmen						
26	- Ausz. für Investitionen in das sonstige Sachanlagevermögen und immaterielle Anlagevermögen davon: Ausz. aus gewährten Investitionszuweisungen und -zuschüssen				-681	-87.700	-87.700
27	- Ausz. für Investitionen in das Finanzanlagevermögen						
	<b>Auszahlungen aus Finanzierungstätigkeit</b>						
32	- Ausz. für die Tilgung von Krediten und wirtschaftlich vergleichbaren Vorgängen für Investitionen						
	<b>Summe</b>				-681	-296.030	-296.030
	<b>Saldo (Einzahlungen ./ . Auszahlungen)</b>				-681	-296.030	-296.030

## Haushaltsplan 2022 Stadt Usingen

<b>Produktbeschreibung</b>		
<b>Produkt 36510 Betreuung von Kindern in der Kita Schlappmühler Pfad</b>		
Stadt Usingen		
<b>Produktbereich</b>	06	Kinder-, Jugend- und Familienhilfen
<b>Produktgruppe</b>	365	Tageseinrichtungen für Kinder
<b>Produkt</b>	36510	Betreuung von Kindern in der Kita Schlappmühler Pfad
<b>Pflichtaufgaben</b>	Ja	
<b>Rechtsbindungsgrad</b>	Muss	
<b>Verantwortliche Organisationseinheit</b>	Sozialamt	
<b>Verantwortliche Person(en)</b>	Reiner Greve	
<b>Auftragsgrundlage</b>	Im Wesentlichen die Satzung der Stadt Usingen.	
<b>Zielgruppe</b>	Kleinkinder von 1,5 Lebensjahren bis 6 Lebensjahre.	
<b>Kurzbeschreibung</b>	Betreuung und Förderung von Kindern in der städtischen Tageseinrichtung Schlappmühler Pfad.	
<b>Allgemeine Ziele</b>	<p>Elternzufriedenheit mindestens gut - 85 %,                      Versorgungsquote annähernd 100 %, möglichst hoher Kostendeckungsgrad über Zuschüsse                      und langfristiger Deckungsgrad des Elternbeitrags von einem Drittel der Kosten für die Zusatzstunden,                      mittelfristig zunächst Erhöhung auf 20 %.</p>	

## Haushaltsplan 2022 Stadt Usingen

Teilergebnishaushalt Produkt 36510 Betreuung von Kindern in der Kita Schlappmühler Pfad							
Stadt Usingen							
Nr	Bezeichnung	Ergebnis des Jahresabschlusses 2020	2021	2022	2023	2024	2025
	<b>Ordentliche Erträge</b>						
01	Privatrechtliche Leistungsentgelte						
02	Öffentlich-rechtliche Leistungsentgelte	-99.772	-127.780	-139.500	-142.290	-145.136	-148.038
03	Kostensersatzleistungen und -erstattungen	-23.927	-29.000	-29.090	-29.672	-30.265	-30.870
04	Bestandsveränderungen und aktivierte Eigenleistungen						
05	Steuern und steuerähnliche Erträge einschl. Erträge aus gesetzlichen Umlagen						
06	Erträge aus Transferleistungen						
07	Erträge aus Zuweisungen und Zuschüssen für lfd. Zwecke und allgemeine Umlagen	-408.200	-290.895	-423.320	-431.786	-440.422	-449.231
08	Erträge aus der Auflösung von Sonderposten aus Investitionszuweisungen, -zuschüssen und Investitionsbeiträgen	-3.289	-15.401	-12.939	-12.950	-12.820	-12.750
09	Sonstige ordentliche Erträge						
<b>10</b>	<b>Summe der ordentlichen Erträge (Nr. 1 bis 9)</b>	<b>-535.189</b>	<b>-463.076</b>	<b>-604.849</b>	<b>-616.698</b>	<b>-628.643</b>	<b>-640.889</b>
	<b>Ordentliche Aufwendungen</b>						
11	Personalaufwendungen	698.427	692.196	732.054	746.695	761.628	776.860
12	Versorgungsaufwendungen	46.153	49.373	54.648	55.741	56.856	57.993
13	Aufwendungen für Sach- und Dienstleistungen	111.219	101.343	107.496	104.401	105.313	106.235
14	Abschreibungen	15.988	30.138	48.050	48.480	48.260	47.740
15	Aufwendungen für Zuweisungen und Zuschüsse sowie besondere Finanzaufwendungen	36.352					
16	Steueraufwendungen einschl. Aufwendungen aus gesetzlichen Umlageverpflichtungen						
17	Transferaufwendungen						
18	Sonstige ordentliche Aufwendungen						
<b>19</b>	<b>Summe der ordentlichen Aufwendungen (Nr. 11 bis 18)</b>	<b>908.139</b>	<b>873.050</b>	<b>942.248</b>	<b>955.317</b>	<b>972.057</b>	<b>988.828</b>
<b>20</b>	<b>Verwaltungsergebnis (Nr. 10 ./ Nr. 19)</b>	<b>372.950</b>	<b>409.974</b>	<b>337.399</b>	<b>338.619</b>	<b>343.414</b>	<b>347.939</b>
21	Finanzerträge						
22	Finanzaufwendungen						
<b>23</b>	<b>Finanzergebnis (Nr. 21 bis Nr. 22)</b>						
<b>24</b>	<b>Ordentliches Ergebnis (Verwaltungsergebnis und Finanzergebnis Nr. 20 und Nr. 23)</b>	<b>372.950</b>	<b>409.974</b>	<b>337.399</b>	<b>338.619</b>	<b>343.414</b>	<b>347.939</b>
25	Außerordentliche Erträge	-14.306					
26	Außerordentliche Aufwendungen	47.114					
<b>27</b>	<b>Außerordentliches Ergebnis (Nr. 25 ./ Nr. 26)</b>	<b>32.808</b>					
<b>28</b>	<b>Jahresergebnis vor internen Leistungsbeziehungen (ordentliches Ergebnis und außerordentliches Ergebnis Nr. 24 und Nr. 27)</b>	<b>405.758</b>	<b>409.974</b>	<b>337.399</b>	<b>338.619</b>	<b>343.414</b>	<b>347.939</b>
29	Erlöse der internen Leistungsbeziehungen	-4.031					
30	Kosten der internen Leistungsbeziehungen	107.572	144.402	125.760	124.404	125.465	126.585
<b>31</b>	<b>Ergebnis der internen Leistungsbeziehungen</b>	<b>103.541</b>	<b>144.402</b>	<b>125.760</b>	<b>124.404</b>	<b>125.465</b>	<b>126.585</b>
<b>32</b>	<b>Jahresergebnis nach internen Leistungsbeziehungen</b>	<b>509.299</b>	<b>554.376</b>	<b>463.159</b>	<b>463.023</b>	<b>468.879</b>	<b>474.524</b>

**Teilergebnishaushalt Produkt 36510 Betreuung von Kindern in der Kita Schlappmühler Pfad**

Stadt Usingen

**Erläuterungen**

**Erläuterungen zu Gliederung 02**

- Kita-Gebühren (Erhöhung gem. Grundsatzbeschluss eingerechnet)
- Mittagessengebühren

**Erläuterungen zu Gliederung 03**

Hierunter fallen Förderzuschüsse für Integrationskinder, sowie Erstattung der Krankenkassen für Schwangerenausfall

**Erläuterungen zu Gliederung 07**

- Zuschuss Land Hessen (z.B. 6h-Freistellung)
- Zuschuss Sprachförderung
- Zuschuss nebenberufliche Ausbildung

**Erläuterungen zu Gliederung 11**

Erhöhung wegen Elternzeit Rückkehr (jeweils Teilzeit)

**Erläuterungen zu Gliederung 13**

Unterhaltung und Betrieb Kita (u.a. Lebensmittel, Spiel-/Bastelmaterial, Fortbildung Erzieher/innen)

**Erläuterungen zu Gliederung 14**

Nach Inbetriebnahme der sanierten Kita sind die Abschreibungen deutlich gestiegen.



## Haushaltsplan 2022 Stadt Usingen

<b>Teilfinanzhaushalt Produkt 36510 Betreuung von Kindern in der Kita Schlappmühler Pfad</b>							
Stadt Usingen							
		Haushaltsansatz			Investitions- und Investitionsförderungsmaßnahmen		
Nr.	Bezeichnung	2022	Verpflichtungs-ermächtigungen	2021	Ergebnis des Jahresabschlusses 2020	Gesamt-auszahlungs-bedarf	davon bisher bereitgestellt
	<b>Einzahlungen aus Investitionstätigkeit</b>						
20	+ Einz. aus Investitionszuweis. und -zuschüssen sowie aus Investitionsbeiträgen				946.048		
21	+ Einz. aus Abgängen von Vermögensgegenständen des Sachanlagevermögens und des immateriellen Anlagevermögens						
22	+ Einz. aus Abgängen von Vermögensgegenständen des Finanzanlagevermögens						
	<b>Einzahlungen aus Finanzierungstätigkeit</b>						
31	+ Einz. aus der Aufnahme v. Krediten und wirtschaftlich vergleichbaren Vorgängen für Investitionen						
	<b>Summe</b>				<b>946.048</b>		
	<b>Auszahlungen aus Investitionstätigkeit</b>						
24	- Ausz. für den Erwerb von Grundstücken und Gebäuden				-36.082		
25	- Ausz. für Baumaßnahmen			-141.000	-1.325.015	-1.741.000	-1.741.000
26	- Ausz. für Investitionen in das sonstige Sachanlagevermögen und immaterielle Anlagevermögen davon: Ausz. aus gewährten Investitionszuweisungen und -zuschüssen	-7.000		-3.000	-16.044	-63.002	-63.002
27	- Ausz. für Investitionen in das Finanzanlagevermögen						
	<b>Auszahlungen aus Finanzierungstätigkeit</b>						
32	- Ausz. für die Tilgung von Krediten und wirtschaftlich vergleichbaren Vorgängen für Investitionen						
	<b>Summe</b>	<b>-7.000</b>		<b>-144.000</b>	<b>-1.377.141</b>	<b>-1.804.002</b>	<b>-1.804.002</b>
	<b>Saldo (Einzahlungen ./ . Auszahlungen)</b>	<b>-7.000</b>		<b>-144.000</b>	<b>-431.093</b>	<b>-1.804.002</b>	<b>-1.804.002</b>

## Haushaltsplan 2022 Stadt Usingen

### Investitionen Produkt 36510 Betreuung von Kindern in der Kita Schlappmühler Pfad

Stadt Usingen

Nr. Bezeichnung	Ansatz 2022 €	Ansatz 2021 €	Ansatz 2023 €	Ansatz 2024 €	Ansatz 2025 €	Verpfl.- Ermächt.
365-04 Bewegl. Anlageverm. Kiga Schlappmühler Pfad 26 26 Ausz.f.Invest.i.d.sonst.Sachanl.vermögen	-7.000,00	-3.000,00				
<p><i>Erläuterungen:</i></p> <p><b>365-04 Bewegl. Anlageverm. Kita Schlappmühler Pfad:</b></p> <p>Austausch defektes Mobiliar (Stühle, Hocker u. Tische) im Kindercafe, 4 Teppiche, 2 Windelregale, Turnmaterialien, 4 Tablets u. Lautsprecher System. Für den U3-Bereich im Garten eine Rutsche u. ein Wipptier.</p>						
365-19 Grundh. San. u. Anbau Kita Schlappm. Pfad 25 25 Auszahlungen für Baumaßnahmen		-141.000,00				
		-141.000,00				
<b>Gesamtsumme Auszahlungen</b>	<b>-7.000,00</b>	<b>-144.000,00</b>				
<b>Gesamtsumme Einzahlungen</b>						
<b>Gesamtsumme</b>	<b>-7.000,00</b>	<b>-144.000,00</b>				

## Haushaltsplan 2022 Stadt Usingen

<b>Produktbeschreibung</b>		
<b>Produkt 36520 Betreuung von Kindern in der Kita Tausendfüssler, Usingen</b>		
Stadt Usingen		
<b>Produktbereich</b>	06	Kinder-, Jugend- und Familienhilfen
<b>Produktgruppe</b>	365	Tageseinrichtungen für Kinder
<b>Produkt</b>	36520	Betreuung von Kindern in der Kita Tausendfüssler, Usingen
<b>Pflichtaufgaben</b>	Ja	
<b>Rechtsbindungsgrad</b>	Muss	
<b>Verantwortliche Organisationseinheit</b>	Sozialamt	
<b>Verantwortliche Person(en)</b>	Reiner Greve	
<b>Auftragsgrundlage</b>	Im Wesentlichen die Satzungen der Stadt Usingen.	
<b>Zielgruppe</b>	Kleinkinder von 1,5 Lebensjahren bis 6 Lebensjahre.	
<b>Kurzbeschreibung</b>	Betreuung und Förderung von Kindern in der städtischen Tageseinrichtung Tausendfüssler, Usingen.	
<b>Allgemeine Ziele</b>	<p>Elternzufriedenheit mindestens gut - 85 %,                      Versorgungsquote annähernd 100 %, möglichst hoher Kostendeckungsgrad über Zuschüsse                      und langfristiger Deckungsgrad des Elternbeitrags von einem Drittel der Kosten für die Zusatzstunden,                      mittelfristig zunächst Erhöhung auf 20 %.</p>	

## Haushaltsplan 2022 Stadt Usingen

<b>Teilergebnishaushalt Produkt 36520 Betreuung von Kindern in der Kita Tausendfüssler, Usingen</b>							
Stadt Usingen							
Nr	Bezeichnung	Ergebnis des Jahresabschlusses 2020	2021	2022	2023	2024	2025
	<b>Ordentliche Erträge</b>						
01	Privatrechtliche Leistungsentgelte						
02	Öffentlich-rechtliche Leistungsentgelte	-66.846	-56.740	-81.637	-83.270	-84.935	-86.634
03	Kostensersatzleistungen und -erstattungen	-50.614	-10.000	-10.000	-10.200	-10.404	-10.612
04	Bestandsveränderungen und aktivierte Eigenleistungen						
05	Steuern und steuerähnliche Erträge einschl. Erträge aus gesetzlichen Umlagen						
06	Erträge aus Transferleistungen						
07	Erträge aus Zuweisungen und Zuschüssen für lfd. Zwecke und allgemeine Umlagen	-397.041	-228.636	-333.945	-340.624	-347.436	-351.215
08	Erträge aus der Auflösung von Sonderposten aus Investitionszuweisungen, -zuschüssen und Investitionsbeiträgen	-715	-535	-715	-720	-710	-670
09	Sonstige ordentliche Erträge						
<b>10</b>	<b>Summe der ordentlichen Erträge (Nr. 1 bis 9)</b>	<b>-515.215</b>	<b>-295.911</b>	<b>-426.297</b>	<b>-434.814</b>	<b>-443.485</b>	<b>-449.131</b>
	<b>Ordentliche Aufwendungen</b>						
11	Personalaufwendungen	585.822	603.943	653.769	666.846	680.183	693.785
12	Versorgungsaufwendungen	37.589	44.417	47.194	48.138	49.101	50.083
13	Aufwendungen für Sach- und Dienstleistungen	83.130	70.646	82.598	82.375	83.088	83.809
14	Abschreibungen	26.095	25.532	25.490	25.470	25.010	24.560
15	Aufwendungen für Zuweisungen und Zuschüsse sowie besondere Finanzaufwendungen						
16	Steueraufwendungen einschl. Aufwendungen aus gesetzlichen Umlageverpflichtungen						
17	Transferaufwendungen						
18	Sonstige ordentliche Aufwendungen						
<b>19</b>	<b>Summe der ordentlichen Aufwendungen (Nr. 11 bis 18)</b>	<b>732.636</b>	<b>744.538</b>	<b>809.051</b>	<b>822.829</b>	<b>837.382</b>	<b>852.237</b>
<b>20</b>	<b>Verwaltungsergebnis (Nr. 10 ./ Nr. 19)</b>	<b>217.421</b>	<b>448.627</b>	<b>382.754</b>	<b>388.015</b>	<b>393.897</b>	<b>403.106</b>
21	Finanzerträge						
22	Finanzaufwendungen						
<b>23</b>	<b>Finanzergebnis (Nr. 21 bis Nr. 22)</b>						
<b>24</b>	<b>Ordentliches Ergebnis (Verwaltungsergebnis und Finanzergebnis Nr. 20 und Nr. 23)</b>	<b>217.421</b>	<b>448.627</b>	<b>382.754</b>	<b>388.015</b>	<b>393.897</b>	<b>403.106</b>
25	Außerordentliche Erträge	-854					
26	Außerordentliche Aufwendungen						
<b>27</b>	<b>Außerordentliches Ergebnis (Nr. 25 ./ Nr. 26)</b>	<b>-854</b>					
<b>28</b>	<b>Jahresergebnis vor internen Leistungsbeziehungen (ordentliches Ergebnis und außerordentliches Ergebnis Nr. 24 und Nr. 27)</b>	<b>216.567</b>	<b>448.627</b>	<b>382.754</b>	<b>388.015</b>	<b>393.897</b>	<b>403.106</b>
29	Erlöse der internen Leistungsbeziehungen	-3.936					
30	Kosten der internen Leistungsbeziehungen	97.205	161.808	117.370	115.977	116.988	118.057
<b>31</b>	<b>Ergebnis der internen Leistungsbeziehungen</b>	<b>93.269</b>	<b>161.808</b>	<b>117.370</b>	<b>115.977</b>	<b>116.988</b>	<b>118.057</b>
<b>32</b>	<b>Jahresergebnis nach internen Leistungsbeziehungen</b>	<b>309.836</b>	<b>610.435</b>	<b>500.124</b>	<b>503.992</b>	<b>510.885</b>	<b>521.163</b>

**Teilergebnishaushalt Produkt 36520 Betreuung von Kindern in der Kita Tausendfüssler, Usingen**

Stadt Usingen

**Erläuterungen**

**Erläuterungen zu Gliederung 02**

- Kita-Gebühren (Erhöhung gem. Grundsatzbeschluss eingerechnet)
- Mittagessengebühren

**Erläuterungen zu Gliederung 03**

Hierunter fallen Förderzuschüsse für Integrationskinder, sowie Erstattung der Krankenkassen für Schwangerenausfall

**Erläuterungen zu Gliederung 07**

- Zuschuss Land Hessen (z.B. 6h-Freistellung)
- Zuschuss Sprachförderung
- Zuschuss nebenberufliche Ausbildung

**Erläuterungen zu Gliederung 11**

Erhöhung wegen Elternzeit Rückkehr, 1 nebenberuflicher Azubi, 1 neue Stelle

**Erläuterungen zu Gliederung 13**

Unterhaltung und Betrieb Kita (u.a. Lebensmittel, Spiel-/Bastelmaterial, Fortbildung Erzieher/innen)

## Haushaltsplan 2022 Stadt Usingen

Teilfinanzhaushalt Produkt 36520 Betreuung von Kindern in der Kita Tausendfüssler, Usingen							
Stadt Usingen							
Nr.	Bezeichnung	Haushaltsansatz			Ergebnis des Jahresabschlusses 2020	Investitions- und Investitionsförderungsmaßnahmen	
		2022	Verpflichtungsermächtigungen	2021		Gesamtauszahlungsbedarf	davon bisher bereitgestellt
	<b>Einzahlungen aus Investitionstätigkeit</b>						
20	+ Einz. aus Investitionszuweis. und -zuschüssen sowie aus Investitionsbeiträgen				900		
21	+ Einz. aus Abgängen von Vermögensgegenständen des Sachanlagevermögens und des immateriellen Anlagevermögens						
22	+ Einz. aus Abgängen von Vermögensgegenständen des Finanzanlagevermögens						
	<b>Einzahlungen aus Finanzierungstätigkeit</b>						
31	+ Einz. aus der Aufnahme v. Krediten und wirtschaftlich vergleichbaren Vorgängen für Investitionen						
	<b>Summe</b>				<b>900</b>		
	<b>Auszahlungen aus Investitionstätigkeit</b>						
24	- Ausz. für den Erwerb von Grundstücken und Gebäuden					-2.800	-2.800
25	- Ausz. für Baumaßnahmen					-30.046	-30.046
26	- Ausz. für Investitionen in das sonstige Sachanlagevermögen und immaterielle Anlagevermögen davon: Ausz. aus gewährten Investitionszuweisungen und -zuschüssen	-3.400		-1.500	-5.488	-50.706	-50.706
27	- Ausz. für Investitionen in das Finanzanlagevermögen						
	<b>Auszahlungen aus Finanzierungstätigkeit</b>						
32	- Ausz. für die Tilgung von Krediten und wirtschaftlich vergleichbaren Vorgängen für Investitionen						
	<b>Summe</b>	<b>-3.400</b>		<b>-1.500</b>	<b>-5.488</b>	<b>-83.552</b>	<b>-83.552</b>
	<b>Saldo (Einzahlungen ./ Auszahlungen)</b>	<b>-3.400</b>		<b>-1.500</b>	<b>-4.588</b>	<b>-83.552</b>	<b>-83.552</b>

## Haushaltsplan 2022 Stadt Usingen

### Investitionen Produkt 36520 Betreuung von Kindern in der Kita Tausendfüssler, Usingen

Stadt Usingen

Nr. Bezeichnung	Ansatz 2022 €	Ansatz 2021 €	Ansatz 2023 €	Ansatz 2024 €	Ansatz 2025 €	Verpfl.- Ermächt.
365-05 Bewegl. Anlageverm. Kita Riedborn (Tausendfüssler) 26 26 Ausz.f.Invest.i.d.sonst.Sachanl.vermögen	-3.400,00	-1.500,00				
<i>Erläuterungen:</i> <b>365-05 Bewegl. Anlageverm. Kita Riedborn:</b> 1.700,00 € Erzieher/-innenarbeitsplatz (Schreibtisch u. Regal) 1.400,00 € Neuanschaffung bzw. Austausch von 4 Erzieher-/innenstühlen 300,00 € Tablet						
<b>Gesamtsumme Auszahlungen</b>	<b>-3.400,00</b>	<b>-1.500,00</b>				
<b>Gesamtsumme Einzahlungen</b>						
<b>Gesamtsumme</b>	<b>-3.400,00</b>	<b>-1.500,00</b>				

## Haushaltsplan 2022 Stadt Usingen

<b>Produktbeschreibung</b>		
<b>Produkt 36530 Betreuung von Kindern in der Kita Tabaluga, Eschbach</b>		
Stadt Usingen		
<b>Produktbereich</b>	06	Kinder-, Jugend- und Familienhilfen
<b>Produktgruppe</b>	365	Tageseinrichtungen für Kinder
<b>Produkt</b>	36530	Betreuung von Kindern in der Kita Tabaluga, Eschbach
<b>Pflichtaufgaben</b>	Ja	
<b>Rechtsbindungsgrad</b>	Muss	
<b>Verantwortliche Organisationseinheit</b>	Sozialamt	
<b>Verantwortliche Person(en)</b>	Reiner Greve	
<b>Auftragsgrundlage</b>	Im Wesentlichen die Satzungen der Stadt Usingen.	
<b>Zielgruppe</b>	Kleinkinder von 1,5 Lebensjahren bis 6 Lebensjahre.	
<b>Kurzbeschreibung</b>	Betreuung und Förderung von Kindern in der städtischen Tageseinrichtung Tabaluga, Eschbach.	
<b>Allgemeine Ziele</b>	<p>Elternzufriedenheit mindestens gut - 85 %,                      Versorgungsquote annähernd 100 %, möglichst hoher Kostendeckungsgrad über Zuschüsse                      und langfristiger Deckungsgrad des Elternbeitrags von einem Drittel der Kosten für die Zusatzstunden,                      mittelfristig zunächst Erhöhung auf 20 %.</p>	



## Haushaltsplan 2022 Stadt Usingen

Teilergebnishaushalt Produkt 36530 Betreuung von Kindern in der Kita Tabaluga, Eschbach							
Stadt Usingen							
Nr	Bezeichnung	Ergebnis des Jahresabschlusses 2020	2021	2022	2023	2024	2025
	<b>Ordentliche Erträge</b>						
01	Privatrechtliche Leistungsentgelte						
02	Öffentlich-rechtliche Leistungsentgelte	-81.873	-67.480	-96.960	-98.900	-100.878	-102.895
03	Kostensersatzleistungen und -erstattungen	-43.536	-14.040	-20.000	-20.400	-20.808	-21.016
04	Bestandsveränderungen und aktivierte Eigenleistungen						
05	Steuern und steuerähnliche Erträge einschl. Erträge aus gesetzlichen Umlagen						
06	Erträge aus Transferleistungen						
07	Erträge aus Zuweisungen und Zuschüssen für lfd. Zwecke und allgemeine Umlagen	-319.197	-219.144	-304.320	-310.406	-316.614	-319.825
08	Erträge aus der Auflösung von Sonderposten aus Investitionszuweisungen, -zuschüssen und Investitionsbeiträgen	-1.497	-1.402	-1.092	-1.110	-1.110	-1.110
09	Sonstige ordentliche Erträge						
<b>10</b>	<b>Summe der ordentlichen Erträge (Nr. 1 bis 9)</b>	<b>-446.103</b>	<b>-302.066</b>	<b>-422.372</b>	<b>-430.816</b>	<b>-439.410</b>	<b>-444.846</b>
	<b>Ordentliche Aufwendungen</b>						
11	Personalaufwendungen	658.724	626.848	678.129	691.691	705.525	719.635
12	Versorgungsaufwendungen	44.344	46.161	49.952	50.951	51.970	53.009
13	Aufwendungen für Sach- und Dienstleistungen	66.169	67.257	78.198	77.674	78.346	79.025
14	Abschreibungen	8.892	10.184	8.769	8.780	8.640	28.510
15	Aufwendungen für Zuweisungen und Zuschüsse sowie besondere Finanzaufwendungen						
16	Steueraufwendungen einschl. Aufwendungen aus gesetzlichen Umlageverpflichtungen						
17	Transferaufwendungen						
18	Sonstige ordentliche Aufwendungen						
<b>19</b>	<b>Summe der ordentlichen Aufwendungen (Nr. 11 bis 18)</b>	<b>778.129</b>	<b>750.450</b>	<b>815.048</b>	<b>829.096</b>	<b>844.481</b>	<b>880.179</b>
<b>20</b>	<b>Verwaltungsergebnis (Nr. 10 ./ Nr. 19)</b>	<b>332.026</b>	<b>448.384</b>	<b>392.676</b>	<b>398.280</b>	<b>405.071</b>	<b>435.333</b>
21	Finanzerträge						
22	Finanzaufwendungen						
<b>23</b>	<b>Finanzergebnis (Nr. 21 bis Nr. 22)</b>						
<b>24</b>	<b>Ordentliches Ergebnis (Verwaltungsergebnis und Finanzergebnis Nr. 20 und Nr. 23)</b>	<b>332.026</b>	<b>448.384</b>	<b>392.676</b>	<b>398.280</b>	<b>405.071</b>	<b>435.333</b>
25	Außerordentliche Erträge						
26	Außerordentliche Aufwendungen						
<b>27</b>	<b>Außerordentliches Ergebnis (Nr. 25 ./ Nr. 26)</b>						
<b>28</b>	<b>Jahresergebnis vor internen Leistungsbeziehungen (ordentliches Ergebnis und außerordentliches Ergebnis Nr. 24 und Nr. 27)</b>	<b>332.026</b>	<b>448.384</b>	<b>392.676</b>	<b>398.280</b>	<b>405.071</b>	<b>435.333</b>
29	Erlöse der internen Leistungsbeziehungen	-3.146					
30	Kosten der internen Leistungsbeziehungen	73.239	116.425	92.010	90.304	90.986	91.726
<b>31</b>	<b>Ergebnis der internen Leistungsbeziehungen</b>	<b>70.093</b>	<b>116.425</b>	<b>92.010</b>	<b>90.304</b>	<b>90.986</b>	<b>91.726</b>
<b>32</b>	<b>Jahresergebnis nach internen Leistungsbeziehungen</b>	<b>402.119</b>	<b>564.809</b>	<b>484.686</b>	<b>488.584</b>	<b>496.057</b>	<b>527.059</b>

**Teilergebnishaushalt Produkt 36530 Betreuung von Kindern in der Kita Tabaluga, Eschbach**

Stadt Usingen

**Erläuterungen**

**Erläuterungen zu Gliederung 02**

- Kita-Gebühren (Erhöhung gem. Grundsatzbeschluss eingerechnet)
- Mittagessengebühren

**Erläuterungen zu Gliederung 03**

Hierunter fallen Förderzuschüsse für Integrationskinder, sowie Erstattung der Krankenkassen für Schwangerenausfall

**Erläuterungen zu Gliederung 07**

- Zuschuss Land Hessen (z.B. 6h-Freistellung)
- Zuschuss Sprachförderung
- Zuschuss nebenberufliche Ausbildung

**Erläuterungen zu Gliederung 11**

Erhöhung wegen 1 Anerkennungspraktikantin

**Erläuterungen zu Gliederung 13**

Unterhaltung und Betrieb Kita (u.a. Lebensmittel, Spiel-/Bastelmaterial, Fortbildung Erzieher/innen)

**Erläuterungen zu Gliederung 14**

Die Abschreibungen werden nach einem Neubau deutlich steigen.

## Haushaltsplan 2022 Stadt Usingen

<b>Teilfinanzhaushalt Produkt 36530 Betreuung von Kindern in der Kita Tabaluga, Eschbach</b>							
Stadt Usingen							
		Haushaltsansatz			Investitions- und Investitionsförderungsmaßnahmen		
Nr.	Bezeichnung	2022	Verpflichtungsermächtigungen	2021	Ergebnis des Jahresabschlusses 2020	Gesamtauszahlungsbedarf	davon bisher bereitgestellt
	<b>Einzahlungen aus Investitionstätigkeit</b>						
20	+ Einz. aus Investitionszuweis. und -zuschüssen sowie aus Investitionsbeiträgen						
21	+ Einz. aus Abgängen von Vermögensgegenständen des Sachanlagevermögens und des immateriellen Anlagevermögens						
22	+ Einz. aus Abgängen von Vermögensgegenständen des Finanzanlagevermögens						
	<b>Einzahlungen aus Finanzierungstätigkeit</b>						
31	+ Einz. aus der Aufnahme v. Krediten und wirtschaftlich vergleichbaren Vorgängen für Investitionen						
	<b>Summe</b>						
	<b>Auszahlungen aus Investitionstätigkeit</b>						
24	- Ausz. für den Erwerb von Grundstücken und Gebäuden						
25	- Ausz. für Baumaßnahmen (Verpflichtungsermächtigungen)		-1.800.000			-1.800.000 (-1.800.000)	
26	- Ausz. für Investitionen in das sonstige Sachanlagevermögen und immaterielle Anlagevermögen davon: Ausz. aus gewährten Investitionszuweisungen und -zuschüssen	-1.200			-6.348	-61.812	-61.812
27	- Ausz. für Investitionen in das Finanzanlagevermögen						
	<b>Auszahlungen aus Finanzierungstätigkeit</b>						
32	- Ausz. für die Tilgung von Krediten und wirtschaftlich vergleichbaren Vorgängen für Investitionen						
	<b>Summe</b>	<b>-1.200</b>	<b>-1.800.000</b>		<b>-6.348</b>	<b>-1.861.812</b> <b>(-1.800.000)</b>	<b>-61.812</b>
	<b>Saldo (Einzahlungen ./ Auszahlungen)</b> <b>(Verpflichtungsermächtigungen)</b>	<b>-1.200</b>	<b>-1.800.000</b>		<b>-6.348</b>	<b>-1.861.812</b> <b>(-1.800.000)</b>	<b>-61.812</b>

## Haushaltsplan 2022 Stadt Usingen

<b>Investitionen Produkt 36530 Betreuung von Kindern in der Kita Tabaluga, Eschbach</b>						
Stadt Usingen						
Nr. Bezeichnung	Ansatz 2022 €	Ansatz 2021 €	Ansatz 2023 €	Ansatz 2024 €	Ansatz 2025 €	Verpfl.- Ermächt.
365-15 Bewegl. Anlageverm. Kita Eschbach (Tabaluga) 26 26 Ausz.f.Invest.i.d.sonst.Sachanl.vermögen	-1.200,00 -1.200,00					
<i>Erläuterungen:</i> <b>365-15 Bewegl. Anlageverm. Kita Eschbach (Tabaluga):</b> Tablets für Portfolioarbeit u. Entwicklungsdokumentation.						
365-21 Grundhafte Sanierung Kita Eschbach 25 25 Auszahlungen für Baumaßnahmen (Verpflichtungsermächtigungen)				-500.000,00 -500.000,00 (-500.000,00)	-1.300.000,00 -1.300.000,00 (-1.300.000,00)	-1.800.000,00 -1.800.000,00 -1.800.000,00
<i>Erläuterungen:</i> <b>365-21 Grundhafte Sanierung Kita Eschbach:</b> Die grundhafte Sanierung der Kita Eschbach, sowie der Ausbau des U3 Betreuungsangebots ist mittelfristig notwendig, insbesondere wenn das Baugebiet Heidigkopf erschlossen ist. Die Baukosten sind an dem Projekt Kita Schlappmühler Pfad orientiert.						
<b>Gesamtsumme Auszahlungen</b>	<b>-1.200,00</b>			<b>-500.000,00</b>	<b>-1.300.000,00</b>	<b>-1.800.000,00</b>
<b>Gesamtsumme Einzahlungen</b>						
<b>Gesamtsumme</b>	<b>-1.200,00</b>			<b>-500.000,00</b>	<b>-1.300.000,00</b>	<b>-1.800.000,00</b>

## Haushaltsplan 2022 Stadt Usingen

<b>Produktbeschreibung</b>		
<b>Produkt 36540 Betreuung von Kindern in der Kita Schlossgespenster, Kransberg</b>		
Stadt Usingen		
<b>Produktbereich</b>	06	Kinder-, Jugend- und Familienhilfen
<b>Produktgruppe</b>	365	Tageseinrichtungen für Kinder
<b>Produkt</b>	36540	Betreuung von Kindern in der Kita Schlossgespenster, Kransberg
<b>Pflichtaufgaben</b>	Ja	
<b>Rechtsbindungsgrad</b>	Muss	
<b>Verantwortliche Organisationseinheit</b>	Sozialamt	
<b>Verantwortliche Person(en)</b>	Reiner Greve	
<b>Auftragsgrundlage</b>	Im Wesentlichen die Satzungen der Stadt Usingen.	
<b>Zielgruppe</b>	Kleinkinder von 1,5 Lebensjahren bis 6 Lebensjahre.	
<b>Kurzbeschreibung</b>	Betreuung und Förderung von Kindern in der städtischen Tageseinrichtung Schlossgespenster, Kransberg.	
<b>Allgemeine Ziele</b>	Elternzufriedenheit mindestens gut - 85 %, Versorgungsquote annähernd 100 %, möglichst hoher Kostendeckungsgrad über Zuschüsse und langfristiger Deckungsgrad des Elternbeitrags von einem Drittel der Kosten für die Zusatzstunden, mittelfristig zunächst Erhöhung auf 20 %.	

## Haushaltsplan 2022 Stadt Usingen

Teilergebnishaushalt Produkt 36540 Betreuung von Kindern in der Kita Schlossgespenster, Kransberg							
Stadt Usingen							
Nr	Bezeichnung	Ergebnis des Jahresabschlusses 2020	2021	2022	2023	2024	2025
	<b>Ordentliche Erträge</b>						
01	Privatrechtliche Leistungsentgelte						
02	Öffentlich-rechtliche Leistungsentgelte	-29.539	-36.130	-34.090	-34.772	-35.467	-36.176
03	Kostensersatzleistungen und -erstattungen	-6.757	-5.000	-11.890	-12.128	-12.371	-12.618
04	Bestandsveränderungen und aktivierte Eigenleistungen						
05	Steuern und steuerähnliche Erträge einschl. Erträge aus gesetzlichen Umlagen						
06	Erträge aus Transferleistungen						
07	Erträge aus Zuweisungen und Zuschüssen für lfd. Zwecke und allgemeine Umlagen	-93.317	-66.434	-93.650	-95.523	-97.433	-99.382
08	Erträge aus der Auflösung von Sonderposten aus Investitionszuweisungen, -zuschüssen und Investitionsbeiträgen	-252	-301	-210	-140	-110	-80
09	Sonstige ordentliche Erträge						
<b>10</b>	<b>Summe der ordentlichen Erträge (Nr. 1 bis 9)</b>	<b>-129.865</b>	<b>-107.865</b>	<b>-139.840</b>	<b>-142.563</b>	<b>-145.381</b>	<b>-148.256</b>
	<b>Ordentliche Aufwendungen</b>						
11	Personalaufwendungen	198.010	186.931	273.251	278.716	284.291	289.977
12	Versorgungsaufwendungen	13.910	13.762	20.147	20.550	20.961	21.380
13	Aufwendungen für Sach- und Dienstleistungen	42.900	34.150	46.653	45.470	45.890	46.315
14	Abschreibungen	6.740	6.141	4.952	4.090	3.550	3.130
15	Aufwendungen für Zuweisungen und Zuschüsse sowie besondere Finanzaufwendungen						
16	Steueraufwendungen einschl. Aufwendungen aus gesetzlichen Umlageverpflichtungen						
17	Transferaufwendungen						
18	Sonstige ordentliche Aufwendungen						
<b>19</b>	<b>Summe der ordentlichen Aufwendungen (Nr. 11 bis 18)</b>	<b>261.560</b>	<b>240.984</b>	<b>345.003</b>	<b>348.826</b>	<b>354.692</b>	<b>360.802</b>
<b>20</b>	<b>Verwaltungsergebnis (Nr. 10 ./ Nr. 19)</b>	<b>131.695</b>	<b>133.119</b>	<b>205.163</b>	<b>206.263</b>	<b>209.311</b>	<b>212.546</b>
21	Finanzerträge						
22	Finanzaufwendungen						
<b>23</b>	<b>Finanzergebnis (Nr. 21 bis Nr. 22)</b>						
<b>24</b>	<b>Ordentliches Ergebnis (Verwaltungsergebnis und Finanzergebnis Nr. 20 und Nr. 23)</b>	<b>131.695</b>	<b>133.119</b>	<b>205.163</b>	<b>206.263</b>	<b>209.311</b>	<b>212.546</b>
25	Außerordentliche Erträge						
26	Außerordentliche Aufwendungen						
<b>27</b>	<b>Außerordentliches Ergebnis (Nr. 25 ./ Nr. 26)</b>						
<b>28</b>	<b>Jahresergebnis vor internen Leistungsbeziehungen (ordentliches Ergebnis und außerordentliches Ergebnis Nr. 24 und Nr. 27)</b>	<b>131.695</b>	<b>133.119</b>	<b>205.163</b>	<b>206.263</b>	<b>209.311</b>	<b>212.546</b>
29	Erlöse der internen Leistungsbeziehungen	-1.512					
30	Kosten der internen Leistungsbeziehungen	39.468	55.076	50.500	48.568	48.925	49.336
<b>31</b>	<b>Ergebnis der internen Leistungsbeziehungen</b>	<b>37.956</b>	<b>55.076</b>	<b>50.500</b>	<b>48.568</b>	<b>48.925</b>	<b>49.336</b>
<b>32</b>	<b>Jahresergebnis nach internen Leistungsbeziehungen</b>	<b>169.651</b>	<b>188.195</b>	<b>255.663</b>	<b>254.831</b>	<b>258.236</b>	<b>261.882</b>

**Teilergebnishaushalt Produkt 36540 Betreuung von Kindern in der Kita Schlossgespenster, Kransberg**

Stadt Usingen

**Erläuterungen**

**Erläuterungen zu Gliederung 02**

- Kita-Gebühren (Erhöhung gem. Grundsatzbeschluss eingerechnet)
- Mittagessengebühren

**Erläuterungen zu Gliederung 03**

Hierunter fallen Förderzuschüsse für Integrationskinder, sowie Erstattung der Krankenkassen für Schwangerenausfall

**Erläuterungen zu Gliederung 07**

- Zuschuss Land Hessen (z.B. 6h-Freistellung)
- Zuschuss Sprachförderung
- Zuschuss nebenberufliche Ausbildung

**Erläuterungen zu Gliederung 11**

Erhöhung wegen 1 Anerkennungspraktikantin, 1 nebenberuflicher Azubi

**Erläuterungen zu Gliederung 13**

Unterhaltung und Betrieb Kita (u.a. Lebensmittel, Spiel-/Bastelmaterial, Fortbildung Erzieher/innen)

## Haushaltsplan 2022 Stadt Usingen

Teilfinanzhaushalt Produkt 36540 Betreuung von Kindern in der Kita Schlossgespenster, Kransberg							
Stadt Usingen							
Nr.	Bezeichnung	Haushaltsansatz			Ergebnis des Jahresabschlusses 2020	Investitions- und Investitionsförderungsmaßnahmen	
		2022	Verpflichtungsermächtigungen	2021		Gesamtauszahlungsbedarf	davon bisher bereitgestellt
	<b>Einzahlungen aus Investitionstätigkeit</b>						
20	+ Einz. aus Investitionszuweis. und -zuschüssen sowie aus Investitionsbeiträgen						
21	+ Einz. aus Abgängen von Vermögensgegenständen des Sachanlagevermögens und des immateriellen Anlagevermögens						
22	+ Einz. aus Abgängen von Vermögensgegenständen des Finanzanlagevermögens						
	<b>Einzahlungen aus Finanzierungstätigkeit</b>						
31	+ Einz. aus der Aufnahme v. Krediten und wirtschaftlich vergleichbaren Vorgängen für Investitionen						
	<b>Summe</b>						
	<b>Auszahlungen aus Investitionstätigkeit</b>						
24	- Ausz. für den Erwerb von Grundstücken und Gebäuden						
25	- Ausz. für Baumaßnahmen						
26	- Ausz. für Investitionen in das sonstige Sachanlagevermögen und immaterielle Anlagevermögen davon: Ausz. aus gewährten Investitionszuweisungen und -zuschüssen	-4.000		-500	-2.097	-49.977	-49.977
27	- Ausz. für Investitionen in das Finanzanlagevermögen						
	<b>Auszahlungen aus Finanzierungstätigkeit</b>						
32	- Ausz. für die Tilgung von Krediten und wirtschaftlich vergleichbaren Vorgängen für Investitionen						
	<b>Summe</b>	<b>-4.000</b>		<b>-500</b>	<b>-2.097</b>	<b>-49.977</b>	<b>-49.977</b>
	<b>Saldo (Einzahlungen ./ Auszahlungen)</b>	<b>-4.000</b>		<b>-500</b>	<b>-2.097</b>	<b>-49.977</b>	<b>-49.977</b>



## Haushaltsplan 2022 Stadt Usingen

### Investitionen Produkt 36540 Betreuung von Kindern in der Kita Schlossgespenster, Kransberg

Stadt Usingen

Nr. Bezeichnung	Ansatz 2022 €	Ansatz 2021 €	Ansatz 2023 €	Ansatz 2024 €	Ansatz 2025 €	Verpfl.- Ermächt.
365-10 Bewegl. Anlageverm. Kita Kransberg (Schloßgespenst 26 26 Ausz.f.Invest.i.d.sonst.Sachanl.vermögen	-4.000,00 -4.000,00	-500,00 -500,00				
<i>Erläuterungen:</i>						
<b>365-10 Bewegl. Anlageverm. Kita Kransberg:</b>						
Musikschrank zur Aufbewahrung von Instrumenten, 2 Tablets, Spielgerät für den Garten.						
<b>Gesamtsumme Auszahlungen</b>	<b>-4.000,00</b>	<b>-500,00</b>				
<b>Gesamtsumme Einzahlungen</b>						
<b>Gesamtsumme</b>	<b>-4.000,00</b>	<b>-500,00</b>				

## Haushaltsplan 2022 Stadt Usingen

<b>Produktbeschreibung</b>		
<b>Produkt 36550 Betreuung von Kindern in der Kita Mäuseburg, Merzhausen</b>		
Stadt Usingen		
<b>Produktbereich</b>	06	Kinder-, Jugend- und Familienhilfen
<b>Produktgruppe</b>	365	Tageseinrichtungen für Kinder
<b>Produkt</b>	36550	Betreuung von Kindern in der Kita Mäuseburg, Merzhausen
<b>Pflichtaufgaben</b>	Ja	
<b>Rechtsbindungsgrad</b>	Muss	
<b>Verantwortliche Organisationseinheit</b>	Sozialamt	
<b>Verantwortliche Person(en)</b>	Reiner Greve	
<b>Auftragsgrundlage</b>	Im Wesentlichen die Satzungen der Stadt Usingen.	
<b>Zielgruppe</b>	Kleinkinder von 1,5 Lebensjahren bis 6 Lebensjahre.	
<b>Kurzbeschreibung</b>	Betreuung und Förderung von Kindern in der städtischen Tageseinrichtung Mäuseburg, Merzhausen.	
<b>Allgemeine Ziele</b>	Elternzufriedenheit mindestens gut - 85 %, Versorgungsquote annähernd 100 %, möglichst hoher Kostendeckungsgrad über Zuschüsse und langfristiger Deckungsgrad des Elternbeitrags von einem Drittel der Kosten für die Zusatzstunden, mittelfristig zunächst Erhöhung auf 20 %.	

## Haushaltsplan 2022 Stadt Usingen

<b>Teilergebnishaushalt Produkt 36550 Betreuung von Kindern in der Kita Mäuseburg, Merzhausen</b>							
Stadt Usingen							
Nr	Bezeichnung	Ergebnis des Jahresabschlusses 2020	2021	2022	2023	2024	2025
	<b>Ordentliche Erträge</b>						
01	Privatrechtliche Leistungsentgelte						
02	Öffentlich-rechtliche Leistungsentgelte	-54.214	-56.170	-66.870	-68.207	-69.571	-70.962
03	Kostensersatzleistungen und -erstattungen	-37.871	-10.436	-10.436	-10.645	-10.858	-11.075
04	Bestandsveränderungen und aktivierte Eigenleistungen						
05	Steuern und steuerähnliche Erträge einschl. Erträge aus gesetzlichen Umlagen						
06	Erträge aus Transferleistungen						
07	Erträge aus Zuweisungen und Zuschüssen für lfd. Zwecke und allgemeine Umlagen	-171.181	-89.610	-163.440	-166.708	-170.042	-173.442
08	Erträge aus der Auflösung von Sonderposten aus Investitionszuweisungen, -zuschüssen und Investitionsbeiträgen	-394	-394	-350	-240	-190	-150
09	Sonstige ordentliche Erträge						
<b>10</b>	<b>Summe der ordentlichen Erträge (Nr. 1 bis 9)</b>	<b>-263.660</b>	<b>-156.610</b>	<b>-241.096</b>	<b>-245.800</b>	<b>-250.661</b>	<b>-255.629</b>
	<b>Ordentliche Aufwendungen</b>						
11	Personalaufwendungen	392.841	358.435	430.290	438.895	447.673	456.627
12	Versorgungsaufwendungen	27.243	26.373	31.682	32.316	32.962	33.621
13	Aufwendungen für Sach- und Dienstleistungen	34.673	36.576	268.252	157.710	38.031	38.355
14	Abschreibungen	7.607	6.984	7.143	6.840	6.600	6.220
15	Aufwendungen für Zuweisungen und Zuschüsse sowie besondere Finanzaufwendungen	13.466					
16	Steueraufwendungen einschl. Aufwendungen aus gesetzlichen Umlageverpflichtungen						
17	Transferaufwendungen						
18	Sonstige ordentliche Aufwendungen						
<b>19</b>	<b>Summe der ordentlichen Aufwendungen (Nr. 11 bis 18)</b>	<b>475.830</b>	<b>428.368</b>	<b>737.367</b>	<b>635.761</b>	<b>525.266</b>	<b>534.823</b>
<b>20</b>	<b>Verwaltungsergebnis (Nr. 10 ./ Nr. 19)</b>	<b>212.170</b>	<b>271.758</b>	<b>496.271</b>	<b>389.961</b>	<b>274.605</b>	<b>279.194</b>
21	Finanzerträge						
22	Finanzaufwendungen						
<b>23</b>	<b>Finanzergebnis (Nr. 21 bis Nr. 22)</b>						
<b>24</b>	<b>Ordentliches Ergebnis (Verwaltungsergebnis und Finanzergebnis Nr. 20 und Nr. 23)</b>	<b>212.170</b>	<b>271.758</b>	<b>496.271</b>	<b>389.961</b>	<b>274.605</b>	<b>279.194</b>
25	Außerordentliche Erträge						
26	Außerordentliche Aufwendungen	1.559					
<b>27</b>	<b>Außerordentliches Ergebnis (Nr. 25 ./ Nr. 26)</b>	<b>1.559</b>					
<b>28</b>	<b>Jahresergebnis vor internen Leistungsbeziehungen (ordentliches Ergebnis und außerordentliches Ergebnis Nr. 24 und Nr. 27)</b>	<b>213.729</b>	<b>271.758</b>	<b>496.271</b>	<b>389.961</b>	<b>274.605</b>	<b>279.194</b>
29	Erlöse der internen Leistungsbeziehungen	-2.140					
30	Kosten der internen Leistungsbeziehungen	76.457	107.443	92.180	90.532	91.211	91.945
<b>31</b>	<b>Ergebnis der internen Leistungsbeziehungen</b>	<b>74.317</b>	<b>107.443</b>	<b>92.180</b>	<b>90.532</b>	<b>91.211</b>	<b>91.945</b>
<b>32</b>	<b>Jahresergebnis nach internen Leistungsbeziehungen</b>	<b>288.046</b>	<b>379.201</b>	<b>588.451</b>	<b>480.493</b>	<b>365.816</b>	<b>371.139</b>

**Teilergebnishaushalt Produkt 36550 Betreuung von Kindern in der Kita Mäuseburg, Merzhausen**

Stadt Usingen

**Erläuterungen**

**Erläuterungen zu Gliederung 02**

- Kita-Gebühren (Erhöhung gem. Grundsatzbeschluss eingerechnet)
- Mittagessengebühren

**Erläuterungen zu Gliederung 03**

Hierunter fallen Förderzuschüsse für Integrationskinder, sowie Erstattung der Krankenkassen für Schwangerenausfall

**Erläuterungen zu Gliederung 07**

- Zuschuss Land Hessen (z.B. 6h-Freistellung)
- Zuschuss Sprachförderung
- Zuschuss nebenberufliche Ausbildung

**Erläuterungen zu Gliederung 11**

Erhöhung wegen 1 nebenberuflicher Azubi

**Erläuterungen zu Gliederung 13**

Unterhaltung und Betrieb Kita (u.a. Lebensmittel, Spiel-/Bastelmaterial, Fortbildung Erzieher/innen)  
In 2022 kommen 230.000 € und 2023 120.000 € zusätzlich für die Sanierung des Dachs und den Umbau aufgrund brandschutztechnischer Mängel hinzu.

**Erläuterungen zu Gliederung 14**

Die Abschreibungen werden nach einem Neubau deutlich steigen.

## Haushaltsplan 2022 Stadt Usingen

Teilfinanzhaushalt Produkt 36550 Betreuung von Kindern in der Kita Mäuseburg, Merzhausen							
Stadt Usingen							
Nr.	Bezeichnung	Haushaltsansatz			Ergebnis des Jahresabschlusses 2020	Investitions- und Investitionsförderungsmaßnahmen	
		2022	Verpflichtungsermächtigungen	2021		Gesamtauszahlungsbedarf	davon bisher bereitgestellt
	<b>Einzahlungen aus Investitionstätigkeit</b>						
20	+ Einz. aus Investitionszuweis. und -zuschüssen sowie aus Investitionsbeiträgen						
21	+ Einz. aus Abgängen von Vermögensgegenständen des Sachanlagevermögens und des immateriellen Anlagevermögens						
22	+ Einz. aus Abgängen von Vermögensgegenständen des Finanzanlagevermögens						
	<b>Einzahlungen aus Finanzierungstätigkeit</b>						
31	+ Einz. aus der Aufnahme v. Krediten und wirtschaftlich vergleichbaren Vorgängen für Investitionen						
	<b>Summe</b>						
	<b>Auszahlungen aus Investitionstätigkeit</b>						
24	- Ausz. für den Erwerb von Grundstücken und Gebäuden					-2.800	-2.800
25	- Ausz. für Baumaßnahmen					-3.942	-3.942
26	- Ausz. für Investitionen in das sonstige Sachanlagevermögen und immaterielle Anlagevermögen davon: Ausz. aus gewährten Investitionszuweisungen und -zuschüssen	-3.100		-2.000	-4.910	-58.249	-58.249
27	- Ausz. für Investitionen in das Finanzanlagevermögen						
	<b>Auszahlungen aus Finanzierungstätigkeit</b>						
32	- Ausz. für die Tilgung von Krediten und wirtschaftlich vergleichbaren Vorgängen für Investitionen						
	<b>Summe</b>	<b>-3.100</b>		<b>-2.000</b>	<b>-4.910</b>	<b>-64.991</b>	<b>-64.991</b>
	<b>Saldo (Einzahlungen ./ Auszahlungen)</b>	<b>-3.100</b>		<b>-2.000</b>	<b>-4.910</b>	<b>-64.991</b>	<b>-64.991</b>

## Haushaltsplan 2022 Stadt Usingen

### Investitionen Produkt 36550 Betreuung von Kindern in der Kita Mäuseburg, Merzhausen

Stadt Usingen

Nr. Bezeichnung	Ansatz 2022 €	Ansatz 2021 €	Ansatz 2023 €	Ansatz 2024 €	Ansatz 2025 €	Verpfl.- Ermächt.
365-09 Bewegl. Anlageverm. Kita Merzhausen (Mäuseburg)	-3.100,00	-2.000,00				
26 26 Ausz.f.Invest.i.d.sonst.Sachanl.vermögen	-3.100,00	-2.000,00				
<i>Erläuterungen:</i>						
<b>365-09 Bewegl. Anlageverm. Kita Merzhausen:</b>						
Anschaffung einer Bewegungslandschaft u. 2 Tablets.						
<b>Gesamtsumme Auszahlungen</b>	<b>-3.100,00</b>	<b>-2.000,00</b>				
<b>Gesamtsumme Einzahlungen</b>						
<b>Gesamtsumme</b>	<b>-3.100,00</b>	<b>-2.000,00</b>				

## Haushaltsplan 2022 Stadt Usingen

<b>Produktbeschreibung</b>		
<b>Produkt 36560 Betreuung von Kindern in der Kita Pusteblume, Wernborn</b>		
Stadt Usingen		
<b>Produktbereich</b>	06	Kinder-, Jugend- und Familienhilfen
<b>Produktgruppe</b>	365	Tageseinrichtungen für Kinder
<b>Produkt</b>	36560	Betreuung von Kindern in der Kita Pusteblume, Wernborn
<b>Pflichtaufgaben</b>	Ja	
<b>Rechtsbindungsgrad</b>	Muss	
<b>Verantwortliche Organisationseinheit</b>	Sozialamt	
<b>Verantwortliche Person(en)</b>	Reiner Greve	
<b>Auftragsgrundlage</b>	Im Wesentlichen die Satzungen der Stadt Usingen.	
<b>Zielgruppe</b>	Kleinkinder von 1,5 Lebensjahren bis 6 Lebensjahre.	
<b>Kurzbeschreibung</b>	Betreuung und Förderung von Kindern in der städtischen Tageseinrichtung Pusteblume, Wernborn.	
<b>Allgemeine Ziele</b>	<p>Elternzufriedenheit mindestens gut - 85 %,                      Versorgungsquote annähernd 100 %, möglichst hoher Kostendeckungsgrad über Zuschüsse                      und langfristiger Deckungsgrad des Elternbeitrags von einem Drittel der Kosten für die Zusatzstunden,                      mittelfristig zunächst Erhöhung auf 20 %.</p>	

## Haushaltsplan 2022 Stadt Usingen

<b>Teilergebnishaushalt Produkt 36560 Betreuung von Kindern in der Kita Pustebblume, Wernborn</b>							
Stadt Usingen							
Nr	Bezeichnung	Ergebnis des Jahresabschlusses 2020	2021	2022	2023	2024	2025
	<b>Ordentliche Erträge</b>						
01	Privatrechtliche Leistungsentgelte	-1.000	-1.000	-1.000	-1.020	-1.040	-1.061
02	Öffentlich-rechtliche Leistungsentgelte	-66.982	-98.573	-101.613	-103.645	-105.718	-107.833
03	Kostensersatzleistungen und -erstattungen		-5.000	-5.000	-5.100	-5.202	-5.306
04	Bestandsveränderungen und aktivierte Eigenleistungen						
05	Steuern und steuerähnliche Erträge einschl. Erträge aus gesetzlichen Umlagen						
06	Erträge aus Transferleistungen						
07	Erträge aus Zuweisungen und Zuschüssen für lfd. Zwecke und allgemeine Umlagen	-236.563	-164.296	-253.900	-258.978	-264.158	-269.441
08	Erträge aus der Auflösung von Sonderposten aus Investitionszuweisungen, -zuschüssen und Investitionsbeiträgen	-22.909	-22.832	-22.620	-22.930	-22.930	-22.930
09	Sonstige ordentliche Erträge						
<b>10</b>	<b>Summe der ordentlichen Erträge (Nr. 1 bis 9)</b>	<b>-327.454</b>	<b>-291.701</b>	<b>-384.133</b>	<b>-391.673</b>	<b>-399.048</b>	<b>-406.571</b>
	<b>Ordentliche Aufwendungen</b>						
11	Personalaufwendungen	467.066	447.422	524.598	535.089	545.790	556.706
12	Versorgungsaufwendungen	31.154	32.968	38.599	39.371	40.158	40.961
13	Aufwendungen für Sach- und Dienstleistungen	68.002	71.773	77.903	78.599	79.301	80.010
14	Abschreibungen	43.061	43.227	42.664	43.150	43.050	42.730
15	Aufwendungen für Zuweisungen und Zuschüsse sowie besondere Finanzaufwendungen						
16	Steueraufwendungen einschl. Aufwendungen aus gesetzlichen Umlageverpflichtungen						
17	Transferaufwendungen						
18	Sonstige ordentliche Aufwendungen						
<b>19</b>	<b>Summe der ordentlichen Aufwendungen (Nr. 11 bis 18)</b>	<b>609.283</b>	<b>595.390</b>	<b>683.764</b>	<b>696.209</b>	<b>708.299</b>	<b>720.407</b>
<b>20</b>	<b>Verwaltungsergebnis (Nr. 10 ./ Nr. 19)</b>	<b>281.829</b>	<b>303.689</b>	<b>299.631</b>	<b>304.536</b>	<b>309.251</b>	<b>313.836</b>
21	Finanzerträge						
22	Finanzaufwendungen						
<b>23</b>	<b>Finanzergebnis (Nr. 21 bis Nr. 22)</b>						
<b>24</b>	<b>Ordentliches Ergebnis (Verwaltungsergebnis und Finanzergebnis Nr. 20 und Nr. 23)</b>	<b>281.829</b>	<b>303.689</b>	<b>299.631</b>	<b>304.536</b>	<b>309.251</b>	<b>313.836</b>
25	Außerordentliche Erträge	-110					
26	Außerordentliche Aufwendungen						
<b>27</b>	<b>Außerordentliches Ergebnis (Nr. 25 ./ Nr. 26)</b>	<b>-110</b>					
<b>28</b>	<b>Jahresergebnis vor internen Leistungsbeziehungen (ordentliches Ergebnis und außerordentliches Ergebnis Nr. 24 und Nr. 27)</b>	<b>281.719</b>	<b>303.689</b>	<b>299.631</b>	<b>304.536</b>	<b>309.251</b>	<b>313.836</b>
29	Erlöse der internen Leistungsbeziehungen	-2.456					
30	Kosten der internen Leistungsbeziehungen	66.427	84.903	79.720	77.971	78.557	79.199
<b>31</b>	<b>Ergebnis der internen Leistungsbeziehungen</b>	<b>63.971</b>	<b>84.903</b>	<b>79.720</b>	<b>77.971</b>	<b>78.557</b>	<b>79.199</b>
<b>32</b>	<b>Jahresergebnis nach internen Leistungsbeziehungen</b>	<b>345.690</b>	<b>388.592</b>	<b>379.351</b>	<b>382.507</b>	<b>387.808</b>	<b>393.035</b>



**Teilergebnishaushalt Produkt 36560 Betreuung von Kindern in der Kita Pusteblume, Wernborn**

Stadt Usingen

**Erläuterungen**

**Erläuterungen zu Gliederung 01**

Einnahmen Photovoltaikanlage

**Erläuterungen zu Gliederung 02**

- Kita-Gebühren (Erhöhung gem. Grundsatzbeschluss eingerechnet)
- Mittagessengebühren

**Erläuterungen zu Gliederung 03**

Hierunter fallen Förderzuschüsse für Integrationskinder, sowie Erstattung der Krankenkassen für Schwangerenausfall

**Erläuterungen zu Gliederung 07**

- Zuschuss Land Hessen (z.B. 6h-Freistellung)
- Zuschuss Sprachförderung
- Zuschuss nebenberufliche Ausbildung

**Erläuterungen zu Gliederung 11**

Erhöhung wegen 1 Anerkennungspraktikantin, 1 nebenberuflicher Azubi

**Erläuterungen zu Gliederung 13**

Unterhaltung und Betrieb Kita (u.a. Lebensmittel, Spiel-/Bastelmaterial, Fortbildung Erzieher/innen)

## Haushaltsplan 2022 Stadt Usingen

Teilfinanzhaushalt Produkt 36560 Betreuung von Kindern in der Kita Pustebblume, Wernborn							
Stadt Usingen							
Nr.	Bezeichnung	Haushaltsansatz			Ergebnis des Jahresabschlusses 2020	Investitions- und Investitionsförderungsmaßnahmen	
		2022	Verpflichtungsermächtigungen	2021		Gesamtauszahlungsbedarf	davon bisher bereitgestellt
	<b>Einzahlungen aus Investitionstätigkeit</b>						
20	+ Einz. aus Investitionszuweis. und -zuschüssen sowie aus Investitionsbeiträgen						
21	+ Einz. aus Abgängen von Vermögensgegenständen des Sachanlagevermögens und des immateriellen Anlagevermögens						
22	+ Einz. aus Abgängen von Vermögensgegenständen des Finanzanlagevermögens						
	<b>Einzahlungen aus Finanzierungstätigkeit</b>						
31	+ Einz. aus der Aufnahme v. Krediten und wirtschaftlich vergleichbaren Vorgängen für Investitionen						
	<b>Summe</b>						
	<b>Auszahlungen aus Investitionstätigkeit</b>						
24	- Ausz. für den Erwerb von Grundstücken und Gebäuden					-10.000	-10.000
25	- Ausz. für Baumaßnahmen					-4.058	-4.058
26	- Ausz. für Investitionen in das sonstige Sachanlagevermögen und immaterielle Anlagevermögen davon: Ausz. aus gewährten Investitionszuweisungen und -zuschüssen	-5.000		-2.000	-404	-37.374	-37.374
27	- Ausz. für Investitionen in das Finanzanlagevermögen						
	<b>Auszahlungen aus Finanzierungstätigkeit</b>						
32	- Ausz. für die Tilgung von Krediten und wirtschaftlich vergleichbaren Vorgängen für Investitionen						
	<b>Summe</b>	<b>-5.000</b>		<b>-2.000</b>	<b>-404</b>	<b>-51.432</b>	<b>-51.432</b>
	<b>Saldo (Einzahlungen ./ Auszahlungen)</b>	<b>-5.000</b>		<b>-2.000</b>	<b>-404</b>	<b>-51.432</b>	<b>-51.432</b>

## Haushaltsplan 2022 Stadt Usingen

### Investitionen Produkt 36560 Betreuung von Kindern in der Kita Pusteblume, Wernborn

Stadt Usingen

Nr. Bezeichnung	Ansatz 2022 €	Ansatz 2021 €	Ansatz 2023 €	Ansatz 2024 €	Ansatz 2025 €	Verpfl.- Ermächt.
365-17 Bewegl. Anlageverm. Kita Wernborn (Pusteblume)	-5.000,00	-2.000,00				
26 26 Ausz.f.Invest.i.d.sonst.Sachanl.vermögen	-5.000,00	-2.000,00				
<i>Erläuterungen:</i>						
<b>365-17 Bewegl. Anlageverm. Kita Wernborn (Pusteblume):</b>						
20 Kinderstühle Bistro, Neugestaltung Bauzentrum (Baupodest, Rollkastenbänke inkl. Rollkästen), Erzieher-/innenbodensitzkissen,						
2 Tablets.						
<b>Gesamtsumme Auszahlungen</b>	<b>-5.000,00</b>	<b>-2.000,00</b>				
<b>Gesamtsumme Einzahlungen</b>						
<b>Gesamtsumme</b>	<b>-5.000,00</b>	<b>-2.000,00</b>				

## Haushaltsplan 2022 Stadt Usingen

<b>Produktbeschreibung</b>		
<b>Produkt 36570 Betreuung von Kindern in der Kita Eiskaut</b>		
Stadt Usingen		
<b>Produktbereich</b>	06	Kinder-, Jugend- und Familienhilfen
<b>Produktgruppe</b>	365	Tageseinrichtungen für Kinder
<b>Produkt</b>	36570	Betreuung von Kindern in der Kita Eiskaut
<b>Pflichtaufgaben</b>	Ja	
<b>Rechtsbindungsgrad</b>	Muss	
<b>Verantwortliche Organisationseinheit</b>	Sozialamt	
<b>Verantwortliche Person(en)</b>	Reiner Greve	
<b>Auftragsgrundlage</b>	Im Wesentlichen die Satzungen der Stadt Usingen.	
<b>Zielgruppe</b>	Kleinkinder von 1 Lebensjahr bis 6 Lebensjahre.	
<b>Kurzbeschreibung</b>	Betreuung und Förderung von Kindern in der städtischen Tageseinrichtung Eiskaut, Usingen.	
<b>Allgemeine Ziele</b>	<p>Elternzufriedenheit mindestens gut - 85 %,                      Versorgungsquote annähernd 100 %, möglichst hoher Kostendeckungsgrad über Zuschüsse                      und langfristiger Deckungsgrad des Elternbeitrags von einem Drittel der Kosten für die Zusatzstunden,                      mittelfristig zunächst Erhöhung auf 20 %.</p>	

## Haushaltsplan 2022 Stadt Usingen

<b>Teilergebnishaushalt Produkt 36570 Betreuung von Kindern in der Kita Eiskaut</b>							
Stadt Usingen							
Nr	Bezeichnung	Ergebnis des Jahresabschlusses 2020	2021	2022	2023	2024	2025
	<b>Ordentliche Erträge</b>						
01	Privatrechtliche Leistungsentgelte	-550	-550	-550	-561	-572	-583
02	Öffentlich-rechtliche Leistungsentgelte	-152.114	-249.740	-199.060	-203.041	-207.102	-211.244
03	Kostensersatzleistungen und -erstattungen	-92.328	-44.850	-98.820	-100.796	-102.812	-104.868
04	Bestandsveränderungen und aktivierte Eigenleistungen						
05	Steuern und steuerähnliche Erträge einschl. Erträge aus gesetzlichen Umlagen						
06	Erträge aus Transferleistungen						
07	Erträge aus Zuweisungen und Zuschüssen für lfd. Zwecke und allgemeine Umlagen	-406.402	-225.217	-359.336	-366.523	-373.854	-381.331
08	Erträge aus der Auflösung von Sonderposten aus Investitionszuweisungen, -zuschüssen und Investitionsbeiträgen	-4.443	-4.402	-4.324	-4.390	-4.370	-4.350
09	Sonstige ordentliche Erträge						
<b>10</b>	<b>Summe der ordentlichen Erträge (Nr. 1 bis 9)</b>	<b>-655.837</b>	<b>-524.759</b>	<b>-662.090</b>	<b>-675.311</b>	<b>-688.710</b>	<b>-702.376</b>
	<b>Ordentliche Aufwendungen</b>						
11	Personalaufwendungen	850.943	907.373	909.916	928.115	946.677	965.611
12	Versorgungsaufwendungen	58.470	66.849	67.705	69.059	70.440	71.849
13	Aufwendungen für Sach- und Dienstleistungen	108.387	130.939	213.195	134.234	135.445	136.668
14	Abschreibungen	38.220	36.732	42.344	41.260	40.310	39.660
15	Aufwendungen für Zuweisungen und Zuschüsse sowie besondere Finanzaufwendungen						
16	Steueraufwendungen einschl. Aufwendungen aus gesetzlichen Umlageverpflichtungen						
17	Transferaufwendungen						
18	Sonstige ordentliche Aufwendungen						
<b>19</b>	<b>Summe der ordentlichen Aufwendungen (Nr. 11 bis 18)</b>	<b>1.056.020</b>	<b>1.141.893</b>	<b>1.233.160</b>	<b>1.172.668</b>	<b>1.192.872</b>	<b>1.213.788</b>
<b>20</b>	<b>Verwaltungsergebnis (Nr. 10 ./ Nr. 19)</b>	<b>400.183</b>	<b>617.134</b>	<b>571.070</b>	<b>497.357</b>	<b>504.162</b>	<b>511.412</b>
21	Finanzerträge						
22	Finanzaufwendungen						
<b>23</b>	<b>Finanzergebnis (Nr. 21 bis Nr. 22)</b>						
<b>24</b>	<b>Ordentliches Ergebnis (Verwaltungsergebnis und Finanzergebnis Nr. 20 und Nr. 23)</b>	<b>400.183</b>	<b>617.134</b>	<b>571.070</b>	<b>497.357</b>	<b>504.162</b>	<b>511.412</b>
25	Außerordentliche Erträge						
26	Außerordentliche Aufwendungen						
<b>27</b>	<b>Außerordentliches Ergebnis (Nr. 25 ./ Nr. 26)</b>						
<b>28</b>	<b>Jahresergebnis vor internen Leistungsbeziehungen (ordentliches Ergebnis und außerordentliches Ergebnis Nr. 24 und Nr. 27)</b>	<b>400.183</b>	<b>617.134</b>	<b>571.070</b>	<b>497.357</b>	<b>504.162</b>	<b>511.412</b>
29	Erlöse der internen Leistungsbeziehungen	-4.828					
30	Kosten der internen Leistungsbeziehungen	170.361	255.955	202.327	201.557	203.251	205.015
<b>31</b>	<b>Ergebnis der internen Leistungsbeziehungen</b>	<b>165.533</b>	<b>255.955</b>	<b>202.327</b>	<b>201.557</b>	<b>203.251</b>	<b>205.015</b>
<b>32</b>	<b>Jahresergebnis nach internen Leistungsbeziehungen</b>	<b>565.716</b>	<b>873.089</b>	<b>773.397</b>	<b>698.914</b>	<b>707.413</b>	<b>716.427</b>

**Teilergebnishaushalt Produkt 36570 Betreuung von Kindern in der Kita Eiskaut**

Stadt Usingen

**Erläuterungen**

**Erläuterungen zu Gliederung 01**

Einnahmen Photovoltaikanlage

**Erläuterungen zu Gliederung 02**

- Kita-Gebühren (Erhöhung gem. Grundsatzbeschluss eingerechnet)
- Mittagessengebühren

**Erläuterungen zu Gliederung 03**

Hierunter fallen Förderzuschüsse für Integrationskinder, sowie Erstattung der Krankenkassen für Schwangerenausfall

**Erläuterungen zu Gliederung 07**

- Zuschuss Land Hessen (z.B. 6h-Freistellung)
- Zuschuss Sprachförderung
- Zuschuss nebenberufliche Ausbildung

**Erläuterungen zu Gliederung 11**

Erhöhung wegen 2 nebenberufliche Azubis, 1 Elternzeit Rückkehrer

**Erläuterungen zu Gliederung 13**

Unterhaltung und Betrieb Kita (u.a. Lebensmittel, Spiel-/Bastelmaterial, Fortbildung Erzieher/innen)

In 2022 sind zusätzlich 50.000 € für die Entrauchung (Brandschutzauflage) eingeplant.

## Haushaltsplan 2022 Stadt Usingen

Teilfinanzhaushalt Produkt 36570 Betreuung von Kindern in der Kita Eiskaut							
Stadt Usingen							
Nr.	Bezeichnung	Haushaltsansatz			Ergebnis des Jahresabschlusses 2020	Investitions- und Investitionsförderungsmaßnahmen	
		2022	Verpflichtungsermächtigungen	2021		Gesamtauszahlungsbedarf	davon bisher bereitgestellt
	<b>Einzahlungen aus Investitionstätigkeit</b>						
20	+ Einz. aus Investitionszuweis. und -zuschüssen sowie aus Investitionsbeiträgen						
21	+ Einz. aus Abgängen von Vermögensgegenständen des Sachanlagevermögens und des immateriellen Anlagevermögens						
22	+ Einz. aus Abgängen von Vermögensgegenständen des Finanzanlagevermögens						
	<b>Einzahlungen aus Finanzierungstätigkeit</b>						
31	+ Einz. aus der Aufnahme v. Krediten und wirtschaftlich vergleichbaren Vorgängen für Investitionen						
	<b>Summe</b>						
	<b>Auszahlungen aus Investitionstätigkeit</b>						
24	- Ausz. für den Erwerb von Grundstücken und Gebäuden					-21.341	-21.341
25	- Ausz. für Baumaßnahmen				-128		
26	- Ausz. für Investitionen in das sonstige Sachanlagevermögen und immaterielle Anlagevermögen davon: Ausz. aus gewährten Investitionszuweisungen und -zuschüssen	-2.750		-1.000	-897	-91.538	-91.538
27	- Ausz. für Investitionen in das Finanzanlagevermögen						
	<b>Auszahlungen aus Finanzierungstätigkeit</b>						
32	- Ausz. für die Tilgung von Krediten und wirtschaftlich vergleichbaren Vorgängen für Investitionen						
	<b>Summe</b>	<b>-2.750</b>		<b>-1.000</b>	<b>-1.025</b>	<b>-112.879</b>	<b>-112.879</b>
	<b>Saldo (Einzahlungen ./ Auszahlungen)</b>	<b>-2.750</b>		<b>-1.000</b>	<b>-1.025</b>	<b>-112.879</b>	<b>-112.879</b>

## Haushaltsplan 2022 Stadt Usingen

### Investitionen Produkt 36570 Betreuung von Kindern in der Kita Eiskaut

Stadt Usingen

Nr. Bezeichnung	Ansatz 2022 €	Ansatz 2021 €	Ansatz 2023 €	Ansatz 2024 €	Ansatz 2025 €	Verpfl.- Ermächt.
365-13 Bewegl. Anlageverm. Kita Eiskaut (Hand in Hand)	-2.750,00	-1.000,00				
26 26 Ausz.f.Invest.i.d.sonst.Sachanl.vermögen	-2.750,00	-1.000,00				
<i>Erläuterungen:</i>						
<b>365-13 Bewegl. Anlageverm. Kita Eiskaut:</b>						
1.250,00 € Wertfächer für das Personal						
1.500,00 € Tablets zur Nutzung der KitaApp						
<b>Gesamtsumme Auszahlungen</b>	<b>-2.750,00</b>	<b>-1.000,00</b>				
<b>Gesamtsumme Einzahlungen</b>						
<b>Gesamtsumme</b>	<b>-2.750,00</b>	<b>-1.000,00</b>				



## Haushaltsplan 2022 Stadt Usingen

<b>Produktbeschreibung</b>		
<b>Produkt 36601 Betreuung der Spielplätze</b>		
Stadt Usingen		
<b>Produktbereich</b>	06	Kinder-, Jugend- und Familienhilfen
<b>Produktgruppe</b>	366	Einrichtungen der Jugendarbeit
<b>Produkt</b>	36601	Betreuung der Spielplätze
<b>Pflichtaufgaben</b>	Nein	
<b>Freiwillige Aufgaben</b>	Ja	
<b>Verantwortliche Organisationseinheit</b>	Bauhof	
<b>Verantwortliche Person(en)</b>	Dirk Schimmelfennig	
<b>Auftragsgrundlage</b>	TÜV-Untersuchungen sowie allgemeine und spezielle Regelungen zur Sicherheit auf Kinderspielplätzen	
<b>Zielgruppe</b>	Kinder der Stadt Usingen.	
<b>Kurzbeschreibung</b>	Unterhaltung, Pflege, Instandhaltung der Kinderspielplätze sowie Außenanlagen bei den Kindergärten.	
<b>Allgemeine Ziele</b>	Attraktive Kinderspielplätze als Aufenthaltsorte für Kinder und Familien in Kernstadt und Stadtteilen.	

## Haushaltsplan 2022 Stadt Usingen

Teilergebnishaushalt Produkt 36601 Betreuung der Spielplätze							
Stadt Usingen							
Nr	Bezeichnung	Ergebnis des Jahresabschlusses 2020	2021	2022	2023	2024	2025
	<b>Ordentliche Erträge</b>						
01	Privatrechtliche Leistungsentgelte	-429					
02	Öffentlich-rechtliche Leistungsentgelte						
03	Kostensersatzleistungen und -erstattungen						
04	Bestandsveränderungen und aktivierte Eigenleistungen						
05	Steuern und steuerähnliche Erträge einschl. Erträge aus gesetzlichen Umlagen						
06	Erträge aus Transferleistungen						
07	Erträge aus Zuweisungen und Zuschüssen für lfd. Zwecke und allgemeine Umlagen						
08	Erträge aus der Auflösung von Sonderposten aus Investitionszuweisungen, -zuschüssen und Investitionsbeiträgen	-1.570	-1.534	-110	-100	-90	-90
09	Sonstige ordentliche Erträge						
<b>10</b>	<b>Summe der ordentlichen Erträge (Nr. 1 bis 9)</b>	<b>-1.999</b>	<b>-1.534</b>	<b>-110</b>	<b>-100</b>	<b>-90</b>	<b>-90</b>
	<b>Ordentliche Aufwendungen</b>						
11	Personalaufwendungen	1.533	12.797	50	51	52	53
12	Versorgungsaufwendungen	106	946				
13	Aufwendungen für Sach- und Dienstleistungen	14.316	12.920	17.050	17.220	17.392	17.565
14	Abschreibungen	20.905	18.108	7.440	6.930	6.470	6.080
15	Aufwendungen für Zuweisungen und Zuschüsse sowie besondere Finanzaufwendungen						
16	Steueraufwendungen einschl. Aufwendungen aus gesetzlichen Umlageverpflichtungen						
17	Transferaufwendungen						
18	Sonstige ordentliche Aufwendungen						
<b>19</b>	<b>Summe der ordentlichen Aufwendungen (Nr. 11 bis 18)</b>	<b>36.860</b>	<b>44.771</b>	<b>24.540</b>	<b>24.201</b>	<b>23.914</b>	<b>23.698</b>
<b>20</b>	<b>Verwaltungsergebnis (Nr. 10 ./ Nr. 19)</b>	<b>34.861</b>	<b>43.237</b>	<b>24.430</b>	<b>24.101</b>	<b>23.824</b>	<b>23.608</b>
21	Finanzerträge						
22	Finanzaufwendungen						
<b>23</b>	<b>Finanzergebnis (Nr. 21 bis Nr. 22)</b>						
<b>24</b>	<b>Ordentliches Ergebnis (Verwaltungsergebnis und Finanzergebnis Nr. 20 und Nr. 23)</b>	<b>34.861</b>	<b>43.237</b>	<b>24.430</b>	<b>24.101</b>	<b>23.824</b>	<b>23.608</b>
25	Außerordentliche Erträge						
26	Außerordentliche Aufwendungen						
<b>27</b>	<b>Außerordentliches Ergebnis (Nr. 25 ./ Nr. 26)</b>						
<b>28</b>	<b>Jahresergebnis vor internen Leistungsbeziehungen (ordentliches Ergebnis und außerordentliches Ergebnis Nr. 24 und Nr. 27)</b>	<b>34.861</b>	<b>43.237</b>	<b>24.430</b>	<b>24.101</b>	<b>23.824</b>	<b>23.608</b>
29	Erlöse der internen Leistungsbeziehungen						
30	Kosten der internen Leistungsbeziehungen	32.519	75.151	44.180	44.199	44.218	44.237
<b>31</b>	<b>Ergebnis der internen Leistungsbeziehungen</b>	<b>32.519</b>	<b>75.151</b>	<b>44.180</b>	<b>44.199</b>	<b>44.218</b>	<b>44.237</b>
<b>32</b>	<b>Jahresergebnis nach internen Leistungsbeziehungen</b>	<b>67.380</b>	<b>118.388</b>	<b>68.610</b>	<b>68.300</b>	<b>68.042</b>	<b>67.845</b>

**Teilergebnishaushalt Produkt 36601 Betreuung der Spielplätze**

Stadt Usingen

**Erläuterungen**

**Erläuterungen zu Gliederung 11**

Umschlüsselung auf Bauhof

**Erläuterungen zu Gliederung 13**

Die größten Positionen sind:

- Pflege und Werterhalt der Spielgeräte
- TÜV Spielplätze
- Ersetzen der alten Schilder mit Standort und Notrufnummern

## Haushaltsplan 2022 Stadt Usingen

<b>Teilfinanzhaushalt Produkt 36601 Betreuung der Spielplätze</b>							
Stadt Usingen							
		Haushaltsansatz			Investitions- und Investitionsförderungsmaßnahmen		
Nr.	Bezeichnung	2022	Verpflichtungs-ermächtigungen	2021	Ergebnis des Jahresabschlusses 2020	Gesamt-auszahlungs-bedarf	davon bisher bereitgestellt
	<b>Einzahlungen aus Investitionstätigkeit</b>						
20	+ Einz. aus Investitionszuweis. und -zuschüssen sowie aus Investitionsbeiträgen						
21	+ Einz. aus Abgängen von Vermögensgegenständen des Sachanlagevermögens und des immateriellen Anlagevermögens						
22	+ Einz. aus Abgängen von Vermögensgegenständen des Finanzanlagevermögens						
	<b>Einzahlungen aus Finanzierungstätigkeit</b>						
31	+ Einz. aus der Aufnahme v. Krediten und wirtschaftlich vergleichbaren Vorgängen für Investitionen						
	<b>Summe</b>						
	<b>Auszahlungen aus Investitionstätigkeit</b>						
24	- Ausz. für den Erwerb von Grundstücken und Gebäuden					-79.900	-79.900
25	- Ausz. für Baumaßnahmen					-140.000	-140.000
26	- Ausz. für Investitionen in das sonstige Sachanlagevermögen und immaterielle Anlagevermögen davon: Ausz. aus gewährten Investitionszuweisungen und -zuschüssen	-18.500		-15.000	-4.674	-107.474	-107.474
27	- Ausz. für Investitionen in das Finanzanlagevermögen						
	<b>Auszahlungen aus Finanzierungstätigkeit</b>						
32	- Ausz. für die Tilgung von Krediten und wirtschaftlich vergleichbaren Vorgängen für Investitionen						
	<b>Summe</b>	<b>-18.500</b>		<b>-15.000</b>	<b>-4.674</b>	<b>-327.374</b>	<b>-327.374</b>
	<b>Saldo (Einzahlungen ./ . Auszahlungen)</b>	<b>-18.500</b>		<b>-15.000</b>	<b>-4.674</b>	<b>-327.374</b>	<b>-327.374</b>

## Haushaltsplan 2022 Stadt Usingen

### Investitionen Produkt 36601 Betreuung der Spielplätze

Stadt Usingen

Nr. Bezeichnung	Ansatz 2022 €	Ansatz 2021 €	Ansatz 2023 €	Ansatz 2024 €	Ansatz 2025 €	Verpfl.- Ermächt.
366-10 Erwerb Spielgeräte Spielplätze	-18.500,00	-15.000,00				
26 26 Ausz.f.Invest.i.d.sonst.Sachanl.vermögen	-18.500,00	-15.000,00				
<p><i>Erläuterungen:</i></p> <p><b>366-10 Erwerb Spielgeräte Spielplätze:</b></p> <p>15.000,00 € Regelansatz für Ersatzbeschaffungen</p> <p>3.500,00 € Ersetzen des Altzaunes Spielplatz Eschbach durch Zaun mit Zufahrt für Fahrzeuge des Bauhofs.</p>						
<b>Gesamtsumme Auszahlungen</b>	<b>-18.500,00</b>	<b>-15.000,00</b>				
<b>Gesamtsumme Einzahlungen</b>						
<b>Gesamtsumme</b>	<b>-18.500,00</b>	<b>-15.000,00</b>				

# Haushaltsplan 2022 Stadt Usingen

<b>Produktbeschreibung</b> <b>Produktbereich 08 Sportförderung</b> Stadt Usingen		
<b>Produktbereich</b>	08	Sportförderung
<b>Pflichtaufgaben</b>	Nein	
<b>Rechtsbindungsgrad</b>		
<b>Verantwortliche Person(en)</b>	Reiner Greve	

## Haushaltsplan 2022 Stadt Usingen

Teilergebnishaushalt Produktbereich 08 Sportförderung							
Stadt Usingen							
Nr	Bezeichnung	Ergebnis des Jahresabschlusses 2020	2021	2022	2023	2024	2025
	<b>Ordentliche Erträge</b>						
01	Privatrechtliche Leistungsentgelte			-50.000	-51.000	-52.020	-53.060
02	Öffentlich-rechtliche Leistungsentgelte						
03	Kostensersatzleistungen und -erstattungen	-71.780	-60.100	-70.070	-71.471	-72.899	-74.357
04	Bestandsveränderungen und aktivierte Eigenleistungen						
05	Steuern und steuerähnliche Erträge einschl. Erträge aus gesetzlichen Umlagen						
06	Erträge aus Transferleistungen						
07	Erträge aus Zuweisungen und Zuschüssen für lfd. Zwecke und allgemeine Umlagen						
08	Erträge aus der Auflösung von Sonderposten aus Investitionszuweisungen, -zuschüssen und Investitionsbeiträgen	-31.000	-30.935	-30.707	-31.110	-31.090	-31.080
09	Sonstige ordentliche Erträge						
<b>10</b>	<b>Summe der ordentlichen Erträge (Nr. 1 bis 9)</b>	<b>-102.780</b>	<b>-91.035</b>	<b>-150.777</b>	<b>-153.581</b>	<b>-156.009</b>	<b>-158.497</b>
	<b>Ordentliche Aufwendungen</b>						
11	Personalaufwendungen	37.857	42.842	37.227	37.972	38.732	39.506
12	Versorgungsaufwendungen	2.597	3.159	2.747	2.802	2.858	2.915
13	Aufwendungen für Sach- und Dienstleistungen	41.871	50.650	101.965	102.350	103.373	104.406
14	Abschreibungen	195.023	194.263	193.824	195.070	234.290	231.120
15	Aufwendungen für Zuweisungen und Zuschüsse sowie besondere Finanzaufwendungen	230.971	200.550	219.190	221.382	223.597	225.833
16	Steueraufwendungen einschl. Aufwendungen aus gesetzlichen Umlageverpflichtungen						
17	Transferaufwendungen						
18	Sonstige ordentliche Aufwendungen	951	951	970	980	990	1.000
<b>19</b>	<b>Summe der ordentlichen Aufwendungen (Nr. 11 bis 18)</b>	<b>509.269</b>	<b>492.415</b>	<b>555.923</b>	<b>560.556</b>	<b>603.840</b>	<b>604.780</b>
<b>20</b>	<b>Verwaltungsergebnis (Nr. 10 ./ Nr. 19)</b>	<b>406.489</b>	<b>401.380</b>	<b>405.146</b>	<b>406.975</b>	<b>447.831</b>	<b>446.283</b>
21	Finanzerträge						
22	Finanzaufwendungen						
<b>23</b>	<b>Finanzergebnis (Nr. 21 bis Nr. 22)</b>						
<b>24</b>	<b>Ordentliches Ergebnis (Verwaltungsergebnis und Finanzergebnis Nr. 20 und Nr. 23)</b>	<b>406.489</b>	<b>401.380</b>	<b>405.146</b>	<b>406.975</b>	<b>447.831</b>	<b>446.283</b>
25	Außerordentliche Erträge	-26.211					
26	Außerordentliche Aufwendungen	43.907					
<b>27</b>	<b>Außerordentliches Ergebnis (Nr. 25 ./ Nr. 26)</b>	<b>17.696</b>					
<b>28</b>	<b>Jahresergebnis vor internen Leistungsbeziehungen (ordentliches Ergebnis und außerordentliches Ergebnis Nr. 24 und Nr. 27)</b>	<b>424.185</b>	<b>401.380</b>	<b>405.146</b>	<b>406.975</b>	<b>447.831</b>	<b>446.283</b>
29	Erlöse der internen Leistungsbeziehungen	-95					
30	Kosten der internen Leistungsbeziehungen	158.263	173.583	167.180	168.435	169.801	171.200
<b>31</b>	<b>Ergebnis der internen Leistungsbeziehungen</b>	<b>158.168</b>	<b>173.583</b>	<b>167.180</b>	<b>168.435</b>	<b>169.801</b>	<b>171.200</b>
<b>32</b>	<b>Jahresergebnis nach internen Leistungsbeziehungen</b>	<b>582.353</b>	<b>574.963</b>	<b>572.326</b>	<b>575.410</b>	<b>617.632</b>	<b>617.483</b>

## Haushaltsplan 2022 Stadt Usingen

<b>Teilfinanzhaushalt Produktbereich 08 Sportförderung</b>							
Stadt Usingen							
		Haushaltsansatz			Investitions- und Investitionsförderungsmaßnahmen		
Nr.	Bezeichnung	2022	Verpflichtungsermächtigungen	2021	Ergebnis des Jahresabschlusses 2020	Gesamtauszahlungsbedarf	davon bisher bereitgestellt
	<b>Einzahlungen aus Investitionstätigkeit</b>						
20	+ Einz. aus Investitionszuweis. und -zuschüssen sowie aus Investitionsbeiträgen						
21	+ Einz. aus Abgängen von Vermögensgegenständen des Sachanlagevermögens und des immateriellen Anlagevermögens						
22	+ Einz. aus Abgängen von Vermögensgegenständen des Finanzanlagevermögens						
	<b>Einzahlungen aus Finanzierungstätigkeit</b>						
31	+ Einz. aus der Aufnahme v. Krediten und wirtschaftlich vergleichbaren Vorgängen für Investitionen						
	<b>Summe</b>						
	<b>Auszahlungen aus Investitionstätigkeit</b>						
24	- Ausz. für den Erwerb von Grundstücken und Gebäuden					-82.320	-82.320
25	- Ausz. für Baumaßnahmen				-750.000	-556.435	-256.435
26	- Ausz. für Investitionen in das sonstige Sachanlagevermögen und immaterielle Anlagevermögen (Verpflichtungsermächtigungen)	-777.000	-750.000	-750.000	-4.696	-13.264.657 (-750.000)	-12.514.657
	davon: Ausz. aus gewährten Investitionszuweisungen und -zuschüssen (Verpflichtungsermächtigungen)	-777.000	-750.000	-750.000	-4.696	-13.261.454 (-750.000)	-12.511.454
27	- Ausz. für Investitionen in das Finanzanlagevermögen						
	<b>Auszahlungen aus Finanzierungstätigkeit</b>						
32	- Ausz. für die Tilgung von Krediten und wirtschaftlich vergleichbaren Vorgängen für Investitionen					-17.410	-17.410
	<b>Summe (Verpflichtungsermächtigungen)</b>	<b>-777.000</b>	<b>-750.000</b>	<b>-750.000</b>	<b>-754.696</b>	<b>-13.920.822 (-750.000)</b>	<b>-12.870.822</b>
	<b>Saldo (Einzahlungen ./ Auszahlungen) (Verpflichtungsermächtigungen)</b>	<b>-777.000</b>	<b>-750.000</b>	<b>-750.000</b>	<b>-754.696</b>	<b>-13.920.822 (-750.000)</b>	<b>-12.870.822</b>

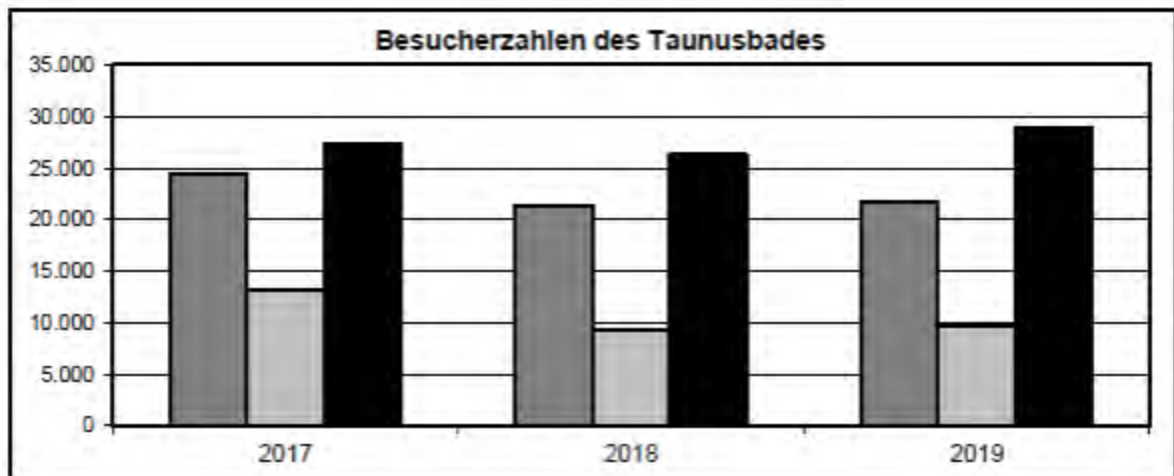


## Haushaltsplan 2022 Stadt Usingen

<b>Produktbeschreibung</b>		
<b>Produkt 42101 Förd.d.Sports/Kreishallenbad</b>		
Stadt Usingen		
<b>Produktbereich</b>	08	Sportförderung
<b>Produktgruppe</b>	421	Förderung des Sports
<b>Produkt</b>	42101	Förd.d.Sports/Kreishallenbad
<b>Pflichtaufgaben</b>	Nein	
<b>Freiwillige Aufgaben</b>	Ja	
<b>Verantwortliche Organisationseinheit</b>	Bauamt	
<b>Verantwortliche Person(en)</b>	Herr Volkmar	
<b>Auftragsgrundlage</b>	Vertragliche Regelungen aufgrund von Beschlüssen der städtischen Gremien.	
<b>Zielgruppe</b>	Bürgerinnen und Bürger der Stadt Usingen	
<b>Kurzbeschreibung</b>	Zuschuss zum Hallenbad des Hochtaunuskreises, Zuschüsse Hochtaunuskreis und Sportvereine	
<b>Allgemeine Ziele</b>	Öffentliche Nutzung des Kreishallenbads erhalten.	

➤ **Statistische Kennzahlen**

<b>Besucherzahlen des Taunusbades</b>		<b>2017</b>	<b>2018</b>	<b>2019</b>
Erwachsene	Einzelkarte	17.834	16.132	14.275
	Jahreskarte	6.538	5.258	7.380
Ermäßigte	Einzelkarte	11.292	7.915	8.286
	Jahreskarte	1.881	1.368	1.368
Sonstige Nutzer	Schüler (Schulunterricht)	14.384	13.777	14.585
	Kindergarten	578	512	560
	Vereinsmitglieder	9.938	9.685	9.414
	Begleitpersonen	2.325	2.310	2.408
<b>insgesamt</b>		<b>64.770</b>	<b>56.957</b>	<b>58.276</b>



## Haushaltsplan 2022 Stadt Usingen

Teilergebnishaushalt Produkt 42101 Förd.d.Sports/Kreishallenbad							
Stadt Usingen							
Nr	Bezeichnung	Ergebnis des Jahresabschlusses 2020	2021	2022	2023	2024	2025
	<b>Ordentliche Erträge</b>						
01	Privatrechtliche Leistungsentgelte						
02	Öffentlich-rechtliche Leistungsentgelte						
03	Kostensersatzleistungen und -erstattungen						
04	Bestandsveränderungen und aktivierte Eigenleistungen						
05	Steuern und steuerähnliche Erträge einschl. Erträge aus gesetzlichen Umlagen						
06	Erträge aus Transferleistungen						
07	Erträge aus Zuweisungen und Zuschüssen für lfd. Zwecke und allgemeine Umlagen						
08	Erträge aus der Auflösung von Sonderposten aus Investitionszuweisungen, -zuschüssen und Investitionsbeiträgen						
09	Sonstige ordentliche Erträge						
<b>10</b>	<b>Summe der ordentlichen Erträge (Nr. 1 bis 9)</b>						
	<b>Ordentliche Aufwendungen</b>						
11	Personalaufwendungen						
12	Versorgungsaufwendungen						
13	Aufwendungen für Sach- und Dienstleistungen						
14	Abschreibungen	35.628	35.627	35.630	36.120	76.120	73.620
15	Aufwendungen für Zuweisungen und Zuschüsse sowie besondere Finanzaufwendungen	164.569	160.000	163.650	165.287	166.940	168.609
16	Steueraufwendungen einschl. Aufwendungen aus gesetzlichen Umlageverpflichtungen						
17	Transferaufwendungen						
18	Sonstige ordentliche Aufwendungen						
<b>19</b>	<b>Summe der ordentlichen Aufwendungen (Nr. 11 bis 18)</b>	<b>200.197</b>	<b>195.627</b>	<b>199.280</b>	<b>201.407</b>	<b>243.060</b>	<b>242.229</b>
<b>20</b>	<b>Verwaltungsergebnis (Nr. 10 ./ Nr. 19)</b>	<b>200.197</b>	<b>195.627</b>	<b>199.280</b>	<b>201.407</b>	<b>243.060</b>	<b>242.229</b>
21	Finanzerträge						
22	Finanzaufwendungen						
<b>23</b>	<b>Finanzergebnis (Nr. 21 bis Nr. 22)</b>						
<b>24</b>	<b>Ordentliches Ergebnis (Verwaltungsergebnis und Finanzergebnis Nr. 20 und Nr. 23)</b>	<b>200.197</b>	<b>195.627</b>	<b>199.280</b>	<b>201.407</b>	<b>243.060</b>	<b>242.229</b>
25	Außerordentliche Erträge						
26	Außerordentliche Aufwendungen						
<b>27</b>	<b>Außerordentliches Ergebnis (Nr. 25 ./ Nr. 26)</b>						
<b>28</b>	<b>Jahresergebnis vor internen Leistungsbeziehungen (ordentliches Ergebnis und außerordentliches Ergebnis Nr. 24 und Nr. 27)</b>	<b>200.197</b>	<b>195.627</b>	<b>199.280</b>	<b>201.407</b>	<b>243.060</b>	<b>242.229</b>
29	Erlöse der internen Leistungsbeziehungen						
30	Kosten der internen Leistungsbeziehungen	59.846	59.380	60.230	60.832	61.440	62.055
<b>31</b>	<b>Ergebnis der internen Leistungsbeziehungen</b>	<b>59.846</b>	<b>59.380</b>	<b>60.230</b>	<b>60.832</b>	<b>61.440</b>	<b>62.055</b>
<b>32</b>	<b>Jahresergebnis nach internen Leistungsbeziehungen</b>	<b>260.043</b>	<b>255.007</b>	<b>259.510</b>	<b>262.239</b>	<b>304.500</b>	<b>304.284</b>

**Teilergebnishaushalt Produkt 42101 Förd.d.Sports/Kreishallenbad**

Stadt Usingen

**Erläuterungen**

**Erläuterungen zu Gliederung 14**

Die Abschreibungen steigen 2024 durch den Neubau der Sporthalle um 40.000 € an

**Erläuterungen zu Gliederung 15**

Zuschuss Stadt Usingen an Hochtaunuskreis für Hallenbad und CWS Sporthalle

## Haushaltsplan 2022 Stadt Usingen

<b>Teilfinanzhaushalt Produkt 42101 Förd.d.Sports/Kreishallenbad</b>							
Stadt Usingen							
		Haushaltsansatz			Investitions- und Investitionsförderungsmaßnahmen		
Nr.	Bezeichnung	2022	Verpflichtungsermächtigungen	2021	Ergebnis des Jahresabschlusses 2020	Gesamtauszahlungsbedarf	davon bisher bereitgestellt
	<b>Einzahlungen aus Investitionstätigkeit</b>						
20	+ Einz. aus Investitionszuweis. und -zuschüssen sowie aus Investitionsbeiträgen						
21	+ Einz. aus Abgängen von Vermögensgegenständen des Sachanlagevermögens und des immateriellen Anlagevermögens						
22	+ Einz. aus Abgängen von Vermögensgegenständen des Finanzanlagevermögens						
	<b>Einzahlungen aus Finanzierungstätigkeit</b>						
31	+ Einz. aus der Aufnahme v. Krediten und wirtschaftlich vergleichbaren Vorgängen für Investitionen						
	<b>Summe</b>						
	<b>Auszahlungen aus Investitionstätigkeit</b>						
24	- Ausz. für den Erwerb von Grundstücken und Gebäuden					73.680	73.680
25	- Ausz. für Baumaßnahmen				-750.000	3.565	3.565
26	- Ausz. für Investitionen in das sonstige Sachanlagevermögen und immaterielle Anlagevermögen (Verpflichtungsermächtigungen)	-777.000	-750.000	-750.000		-13.256.454 (-750.000)	-12.506.454
	davon: Ausz. aus gewährten Investitionszuweisungen und -zuschüssen (Verpflichtungsermächtigungen)	-777.000	-750.000	-750.000		-13.256.454 (-750.000)	-12.506.454
27	- Ausz. für Investitionen in das Finanzanlagevermögen						
	<b>Auszahlungen aus Finanzierungstätigkeit</b>						
32	- Ausz. für die Tilgung von Krediten und wirtschaftlich vergleichbaren Vorgängen für Investitionen						
	<b>Summe (Verpflichtungsermächtigungen)</b>	<b>-777.000</b>	<b>-750.000</b>	<b>-750.000</b>	<b>-750.000</b>	<b>-13.179.209 (-750.000)</b>	<b>-12.429.209</b>
	<b>Saldo (Einzahlungen ./ Auszahlungen) (Verpflichtungsermächtigungen)</b>	<b>-777.000</b>	<b>-750.000</b>	<b>-750.000</b>	<b>-750.000</b>	<b>-13.179.209 (-750.000)</b>	<b>-12.429.209</b>

## Haushaltsplan 2022 Stadt Usingen

<b>Investitionen Produkt 42101 Förd.d.Sports/Kreishallenbad</b>						
Stadt Usingen						
Nr. Bezeichnung	Ansatz 2022 €	Ansatz 2021 €	Ansatz 2023 €	Ansatz 2024 €	Ansatz 2025 €	Verpfl.- Ermächt.
421-02 Beteil.Zweifeldsporthalle Astrid-Lindgren-Schule 26 26 Ausz.f.Invest.i.d.sonst.Sachanl.vermögen (Verpflichtungsermächtigungen)	-750.000,00	-750.000,00	-750.000,00			-750.000,00
<i>Erläuterungen:</i> <b>421-02 Beteil.Zweifeldsporthalle Astrid-Lindgren-Schule:</b> 4 Raten für die Beteiligung an der Zweifeldsporthalle ALS á 750.000,00 € in den Jahren 2020 - 2023.						
421-03 Zuschüsse an (Sport-)Vereine (Vereinsförderung) 26 26 Ausz.f.Invest.i.d.sonst.Sachanl.vermögen	-27.000,00					
<i>Erläuterungen:</i> <b>421-03 Zuschüsse an (Sport-)Vereine (Vereinsförderung):</b> Im Rahmen der Vereinsförderrichtlinien sollen folgende Vereine bei investiven Maßnahmen unterstützt werden: 6.000,00 € Zuschuss UTSG zur LED-Flutlichtanlage 6.000,00 € Zuschuss TUS Eschbach zur LED-Flutlichtanlage 6.000,00 € Zuschuss TG Wernborn zur LED-Flutlichtanlage 5.000,00 € Zuschuss Schützenverein 1422 Usingen zur Sanierung der Dachfläche und Einbau einer thermischen Solaranlage 4.000,00 € Zuschuss UTHC zur Erneuerung einer Heizungsanlage						
<b>Gesamtsumme Auszahlungen</b>	<b>-777.000,00</b>	<b>-750.000,00</b>	<b>-750.000,00</b>			<b>-750.000,00</b>
<b>Gesamtsumme Einzahlungen</b>						
<b>Gesamtsumme</b>	<b>-777.000,00</b>	<b>-750.000,00</b>	<b>-750.000,00</b>			<b>-750.000,00</b>

## Haushaltsplan 2022 Stadt Usingen

<b>Produktbeschreibung</b>		
<b>Produkt 42401 Betrieb städtischer Sportstätten/Hattsteinweiher</b>		
Stadt Usingen		
<b>Produktbereich</b>	08	Sportförderung
<b>Produktgruppe</b>	424	Sportstätten und Bäder
<b>Produkt</b>	42401	Betrieb städtischer Sportstätten/Hattsteinweiher
<b>Pflichtaufgaben</b>	Nein	
<b>Freiwillige Aufgaben</b>	Ja	
<b>Verantwortliche Organisationseinheit</b>	Bauamt	
<b>Verantwortliche Person(en)</b>	Herr Volkmar	
<b>Auftragsgrundlage</b>	Insbesondere die Beschlüsse und Handlungsempfehlungen der städtischen Gremien.	
<b>Zielgruppe</b>	Sportler und Sportvereine der Stadt Usingen.	
<b>Kurzbeschreibung</b>	Bereitstellung und Unterhaltung der städtischen Sportstätten und des Hattsteinweiher.	
<b>Allgemeine Ziele</b>	Sportstätten ohne Einschränkung nutzbar.	

## Haushaltsplan 2022 Stadt Usingen

Teilergebnishaushalt Produkt 42401 Betrieb städtischer Sportstätten/Hattsteinweiher							
Stadt Usingen							
Nr	Bezeichnung	Ergebnis des Jahresabschlusses 2020	2021	2022	2023	2024	2025
	<b>Ordentliche Erträge</b>						
01	Privatrechtliche Leistungsentgelte			-50.000	-51.000	-52.020	-53.060
02	Öffentlich-rechtliche Leistungsentgelte						
03	Kostensersatzleistungen und -erstattungen	-71.780	-60.100	-70.070	-71.471	-72.899	-74.357
04	Bestandsveränderungen und aktivierte Eigenleistungen						
05	Steuern und steuerähnliche Erträge einschl. Erträge aus gesetzlichen Umlagen						
06	Erträge aus Transferleistungen						
07	Erträge aus Zuweisungen und Zuschüssen für lfd. Zwecke und allgemeine Umlagen						
08	Erträge aus der Auflösung von Sonderposten aus Investitionszuweisungen, -zuschüssen und Investitionsbeiträgen	-31.000	-30.935	-30.707	-31.110	-31.090	-31.080
09	Sonstige ordentliche Erträge						
<b>10</b>	<b>Summe der ordentlichen Erträge (Nr. 1 bis 9)</b>	<b>-102.780</b>	<b>-91.035</b>	<b>-150.777</b>	<b>-153.581</b>	<b>-156.009</b>	<b>-158.497</b>
	<b>Ordentliche Aufwendungen</b>						
11	Personalaufwendungen	37.857	42.842	37.227	37.972	38.732	39.506
12	Versorgungsaufwendungen	2.597	3.159	2.747	2.802	2.858	2.915
13	Aufwendungen für Sach- und Dienstleistungen	41.871	50.650	101.965	102.350	103.373	104.406
14	Abschreibungen	159.395	158.636	158.194	158.950	158.170	157.500
15	Aufwendungen für Zuweisungen und Zuschüsse sowie besondere Finanzaufwendungen	66.402	40.550	55.540	56.095	56.657	57.224
16	Steueraufwendungen einschl. Aufwendungen aus gesetzlichen Umlageverpflichtungen						
17	Transferaufwendungen						
18	Sonstige ordentliche Aufwendungen	951	951	970	980	990	1.000
<b>19</b>	<b>Summe der ordentlichen Aufwendungen (Nr. 11 bis 18)</b>	<b>309.073</b>	<b>296.788</b>	<b>356.643</b>	<b>359.149</b>	<b>360.780</b>	<b>362.551</b>
<b>20</b>	<b>Verwaltungsergebnis (Nr. 10 ./ Nr. 19)</b>	<b>206.293</b>	<b>205.753</b>	<b>205.866</b>	<b>205.568</b>	<b>204.771</b>	<b>204.054</b>
21	Finanzerträge						
22	Finanzaufwendungen						
<b>23</b>	<b>Finanzergebnis (Nr. 21 bis Nr. 22)</b>						
<b>24</b>	<b>Ordentliches Ergebnis (Verwaltungsergebnis und Finanzergebnis Nr. 20 und Nr. 23)</b>	<b>206.293</b>	<b>205.753</b>	<b>205.866</b>	<b>205.568</b>	<b>204.771</b>	<b>204.054</b>
25	Außerordentliche Erträge	-26.211					
26	Außerordentliche Aufwendungen	43.907					
<b>27</b>	<b>Außerordentliches Ergebnis (Nr. 25 ./ Nr. 26)</b>	<b>17.696</b>					
<b>28</b>	<b>Jahresergebnis vor internen Leistungsbeziehungen (ordentliches Ergebnis und außerordentliches Ergebnis Nr. 24 und Nr. 27)</b>	<b>223.989</b>	<b>205.753</b>	<b>205.866</b>	<b>205.568</b>	<b>204.771</b>	<b>204.054</b>
29	Erlöse der internen Leistungsbeziehungen	-95					
30	Kosten der internen Leistungsbeziehungen	98.416	114.203	106.950	107.603	108.361	109.145
<b>31</b>	<b>Ergebnis der internen Leistungsbeziehungen</b>	<b>98.322</b>	<b>114.203</b>	<b>106.950</b>	<b>107.603</b>	<b>108.361</b>	<b>109.145</b>
<b>32</b>	<b>Jahresergebnis nach internen Leistungsbeziehungen</b>	<b>322.311</b>	<b>319.956</b>	<b>312.816</b>	<b>313.171</b>	<b>313.132</b>	<b>313.199</b>



**Teilergebnishaushalt Produkt 42401 Betrieb städtischer Sportstätten/Hattsteinweiher**

Stadt Usingen

**Erläuterungen**

**Erläuterungen zu Gliederung 03**

Kostenerstattungen vom HTK für  
- Sportanlage Schlossplatz Multifunktionsplatz  
- Sportanlage Sportplatz Muckenäcker  
Kostenerstattungen gemäß Vereinsförderrichtlinien für:  
- Sportanlage Muckenäcker  
- Sportanlage Wernborn  
- Sportanlage Eschbach  
- Sportanlage Merzhausen

**Erläuterungen zu Gliederung 13**

Wartung, Instandhaltung und Unterhaltung Sportplätze/-anlagen

**Erläuterungen zu Gliederung 13**

Die größten Positionen sind:  
- Unterhaltung und Instandhaltung Anlage Hattsteinweiher  
- Gewässeruntersuchung  
Sollte in der Saison 2022 wieder ein Security Dienst nötig werden wird dieser durch die Erhebung von Parkgebühren finanziert.

**Erläuterungen zu Gliederung 15**

Weiterleitung Unterhaltungszuschuss Sportvereine für Sportanlage Muckenäcker, Eschbach, Wernborn und Merzhausen

**Erläuterungen zu Gliederung 18**

Grundsteuer

## Haushaltsplan 2022 Stadt Usingen

<b>Teilfinanzhaushalt Produkt 42401 Betrieb städtischer Sportstätten/Hattsteinweiher</b>							
Stadt Usingen							
		Haushaltsansatz			Investitions- und Investitionsförderungsmaßnahmen		
Nr.	Bezeichnung	2022	Verpflichtungs-ermächtigungen	2021	Ergebnis des Jahresabschlusses 2020	Gesamt-auszahlungs-bedarf	davon bisher bereitgestellt
	<b>Einzahlungen aus Investitionstätigkeit</b>						
20	+ Einz. aus Investitionszuweis. und -zuschüssen sowie aus Investitionsbeiträgen						
21	+ Einz. aus Abgängen von Vermögensgegenständen des Sachanlagevermögens und des immateriellen Anlagevermögens						
22	+ Einz. aus Abgängen von Vermögensgegenständen des Finanzanlagevermögens						
	<b>Einzahlungen aus Finanzierungstätigkeit</b>						
31	+ Einz. aus der Aufnahme v. Krediten und wirtschaftlich vergleichbaren Vorgängen für Investitionen						
	<b>Summe</b>						
	<b>Auszahlungen aus Investitionstätigkeit</b>						
24	- Ausz. für den Erwerb von Grundstücken und Gebäuden					-156.000	-156.000
25	- Ausz. für Baumaßnahmen					-560.000	-260.000
26	- Ausz. für Investitionen in das sonstige Sachanlagevermögen und immaterielle Anlagevermögen				-4.696	-8.204	-8.204
	davon: Ausz. aus gewährten Investitionszuweisungen und -zuschüssen				-4.696	-5.000	-5.000
27	- Ausz. für Investitionen in das Finanzanlagevermögen						
	<b>Auszahlungen aus Finanzierungstätigkeit</b>						
32	- Ausz. für die Tilgung von Krediten und wirtschaftlich vergleichbaren Vorgängen für Investitionen					-17.410	-17.410
	<b>Summe</b>				<b>-4.696</b>	<b>-741.614</b>	<b>-441.614</b>
	<b>Saldo (Einzahlungen ./ Auszahlungen)</b>				<b>-4.696</b>	<b>-741.614</b>	<b>-441.614</b>

## Haushaltsplan 2022 Stadt Usingen

### Investitionen Produkt 42401 Betrieb städtischer Sportstätten/Hattsteinweiher

Stadt Usingen

Nr. Bezeichnung	Ansatz 2022 €	Ansatz 2021 €	Ansatz 2023 €	Ansatz 2024 €	Ansatz 2025 €	Verpfl.- Ermächt.
424-09 Sanierung Sportplatz Muckenäcker 25 25 Auszahlungen für Baumaßnahmen			-150.000,00 -150.000,00	-150.000,00 -150.000,00		
<i>Erläuterungen:</i> <b>424-09 - Sanierung Sportplatz Muckenäcker</b> Notwendige Sanierung des Rasenplatzes, Kostenteilung Stadt / UTSG in 2023/2024 je 150.000 €.						
<b>Gesamtsumme Auszahlungen</b>			<b>-150.000,00</b>	<b>-150.000,00</b>		
<b>Gesamtsumme Einzahlungen</b>						
<b>Gesamtsumme</b>			<b>-150.000,00</b>	<b>-150.000,00</b>		

## Haushaltsplan 2022 Stadt Usingen

<b>Produktbeschreibung</b> <b>Produktbereich 09 Räumliche Planung und Entwicklung, Geoinformationen</b> Stadt Usingen		
<b>Produktbereich</b>	09	Räumliche Planung und Entwicklung, Geoinformationen
<b>Pflichtaufgaben</b>	Nein	
<b>Rechtsbindungsgrad</b>		
<b>Verantwortliche Person(en)</b>	Silvia Koch	

## Haushaltsplan 2022 Stadt Usingen

<b>Teilergebnishaushalt Produktbereich 09 Räumliche Planung und Entwicklung, Geoinformationen</b>							
Stadt Usingen							
Nr	Bezeichnung	Ergebnis des Jahresabschlusses 2020	2021	2022	2023	2024	2025
	<b>Ordentliche Erträge</b>						
01	Privatrechtliche Leistungsentgelte						
02	Öffentlich-rechtliche Leistungsentgelte						
03	Kostensatzleistungen und -erstattungen		-65.000	-20.000	-20.400	-20.808	-21.224
04	Bestandsveränderungen und aktivierte Eigenleistungen						
05	Steuern und steuerähnliche Erträge einschl. Erträge aus gesetzlichen Umlagen						
06	Erträge aus Transferleistungen						
07	Erträge aus Zuweisungen und Zuschüssen für lfd. Zwecke und allgemeine Umlagen	-51.328	-31.220	-31.220	-31.844	-32.481	-33.131
08	Erträge aus der Auflösung von Sonderposten aus Investitionszuweisungen, -zuschüssen und Investitionsbeiträgen	-9.545	-1.793	-47.163	-47.350	-47.120	-46.980
09	Sonstige ordentliche Erträge	-132		-130	-133	-136	-139
<b>10</b>	<b>Summe der ordentlichen Erträge (Nr. 1 bis 9)</b>	<b>-61.005</b>	<b>-98.013</b>	<b>-98.513</b>	<b>-99.727</b>	<b>-100.545</b>	<b>-101.474</b>
	<b>Ordentliche Aufwendungen</b>						
11	Personalaufwendungen	249.404	224.164	221.195	212.644	211.207	215.431
12	Versorgungsaufwendungen	19.002	14.602	14.813	15.109	15.411	15.719
13	Aufwendungen für Sach- und Dienstleistungen	260.951	213.350	214.180	175.022	185.872	186.731
14	Abschreibungen	4.485	3.249	10.000	11.610	13.300	14.490
15	Aufwendungen für Zuweisungen und Zuschüsse sowie besondere Finanzaufwendungen	653	653	9.953	10.053	10.154	10.256
16	Steueraufwendungen einschl. Aufwendungen aus gesetzlichen Umlageverpflichtungen						
17	Transferaufwendungen						
18	Sonstige ordentliche Aufwendungen						
<b>19</b>	<b>Summe der ordentlichen Aufwendungen (Nr. 11 bis 18)</b>	<b>534.495</b>	<b>456.018</b>	<b>470.141</b>	<b>424.438</b>	<b>435.944</b>	<b>442.627</b>
<b>20</b>	<b>Verwaltungsergebnis (Nr. 10 ./ Nr. 19)</b>	<b>473.490</b>	<b>358.005</b>	<b>371.628</b>	<b>324.711</b>	<b>335.399</b>	<b>341.153</b>
21	Finanzerträge						
22	Finanzaufwendungen						
<b>23</b>	<b>Finanzergebnis (Nr. 21 bis Nr. 22)</b>						
<b>24</b>	<b>Ordentliches Ergebnis (Verwaltungsergebnis und Finanzergebnis Nr. 20 und Nr. 23)</b>	<b>473.490</b>	<b>358.005</b>	<b>371.628</b>	<b>324.711</b>	<b>335.399</b>	<b>341.153</b>
25	Außerordentliche Erträge	-24.000					
26	Außerordentliche Aufwendungen						
<b>27</b>	<b>Außerordentliches Ergebnis (Nr. 25 ./ Nr. 26)</b>	<b>-24.000</b>					
<b>28</b>	<b>Jahresergebnis vor internen Leistungsbeziehungen (ordentliches Ergebnis und außerordentliches Ergebnis Nr. 24 und Nr. 27)</b>	<b>449.490</b>	<b>358.005</b>	<b>371.628</b>	<b>324.711</b>	<b>335.399</b>	<b>341.153</b>
29	Erlöse der internen Leistungsbeziehungen	-529					
30	Kosten der internen Leistungsbeziehungen	67.477	56.700	82.440	74.684	75.182	75.876
<b>31</b>	<b>Ergebnis der internen Leistungsbeziehungen</b>	<b>66.948</b>	<b>56.700</b>	<b>82.440</b>	<b>74.684</b>	<b>75.182</b>	<b>75.876</b>
<b>32</b>	<b>Jahresergebnis nach internen Leistungsbeziehungen</b>	<b>516.438</b>	<b>414.705</b>	<b>454.068</b>	<b>399.395</b>	<b>410.581</b>	<b>417.029</b>

## Haushaltsplan 2022 Stadt Usingen

<b>Teilfinanzhaushalt Produktbereich 09 Räumliche Planung und Entwicklung, Geoinformationen</b>							
Stadt Usingen							
		Haushaltsansatz			Investitions- und Investitionsförderungsmaßnahmen		
Nr.	Bezeichnung	2022	Verpflichtungsermächtigungen	2021	Ergebnis des Jahresabschlusses 2020	Gesamtauszahlungsbedarf	davon bisher bereitgestellt
	<b>Einzahlungen aus Investitionstätigkeit</b>						
20	+ Einz. aus Investitionszuweis. und -zuschüssen sowie aus Investitionsbeiträgen	494.837		374.640	452.522		
21	+ Einz. aus Abgängen von Vermögensgegenständen des Sachanlagevermögens und des immateriellen Anlagevermögens						
22	+ Einz. aus Abgängen von Vermögensgegenständen des Finanzanlagevermögens						
	<b>Einzahlungen aus Finanzierungstätigkeit</b>						
31	+ Einz. aus der Aufnahme v. Krediten und wirtschaftlich vergleichbaren Vorgängen für Investitionen						
	<b>Summe</b>	<b>494.837</b>		<b>374.640</b>	<b>452.522</b>		
	<b>Auszahlungen aus Investitionstätigkeit</b>						
24	- Ausz. für den Erwerb von Grundstücken und Gebäuden				-2.524	394	394
25	- Ausz. für Baumaßnahmen (Verpflichtungsermächtigungen)	-792.500	-3.282.000	-600.000		-7.124.291 (-3.282.000)	-3.842.291
26	- Ausz. für Investitionen in das sonstige Sachanlagevermögen und immaterielle Anlagevermögen				-177.216	-1.892.440	-1.892.440
	davon: Ausz. aus gewährten Investitionszuweisungen und -zuschüssen				-177.216	-1.890.000	-1.890.000
27	- Ausz. für Investitionen in das Finanzanlagevermögen					-1.050	-1.050
	<b>Auszahlungen aus Finanzierungstätigkeit</b>						
32	- Ausz. für die Tilgung von Krediten und wirtschaftlich vergleichbaren Vorgängen für Investitionen						
	<b>Summe</b> <b>(Verpflichtungsermächtigungen)</b>	<b>-792.500</b>	<b>-3.282.000</b>	<b>-600.000</b>	<b>-179.740</b>	<b>-9.017.387</b> <b>(-3.282.000)</b>	<b>-5.735.387</b>
	<b>Saldo (Einzahlungen ./ Auszahlungen)</b> <b>(Verpflichtungsermächtigungen)</b>	<b>-297.663</b>	<b>-3.282.000</b>	<b>-225.360</b>	<b>272.782</b>	<b>-9.017.387</b> <b>(-3.282.000)</b>	<b>-5.735.387</b>

## Haushaltsplan 2022 Stadt Usingen

<b>Produktbeschreibung</b>		
<b>Produkt 51101 Städtebauliche Planung und Entwicklung</b>		
Stadt Usingen		
<b>Produktbereich</b>	09	Räumliche Planung und Entwicklung, Geoinformationen
<b>Produktgruppe</b>	511	Räuml. Planungs- und Entwicklungsmaßnahmen
<b>Produkt</b>	51101	Städtebauliche Planung und Entwicklung
<b>Pflichtaufgaben</b>	Ja	
<b>Rechtsbindungsgrad</b>	Muss	
<b>Verantwortliche Organisationseinheit</b>	Bauamt	
<b>Verantwortliche Person(en)</b>	Silvia Koch	
<b>Auftragsgrundlage</b>	Beschlüsse der städtischen Gremien, Baugesetzbuch, weitere Gesetze.	
<b>Zielgruppe</b>	Bürgerinnen und Bürger von Usingen, insbesondere die Grundstückseigentümer	
<b>Kurzbeschreibung</b>	Bauleitplanung, städtebauliche Rahmenplanung, Baulandumlegung, Vereinfachte Umlegungsverfahren, Planungs- und Gestaltungsverfahren, Verwaltungsverfahren nach der hessischen Bauordnung, Städtebaurecht, Hausnummernvergabe.	
<b>Allgemeine Ziele</b>	Nachhaltige und zukunftsorientierte Städteplanung und Entwicklung zur Erhöhung der städtebaulichen Qualität. Städtebauliche Entwicklung im Einklang mit ausreichender Infrastruktur und Nachhaltigkeit.	

## Haushaltsplan 2022 Stadt Usingen

Teilergebnishaushalt Produkt 51101 Städtebauliche Planung und Entwicklung							
Stadt Usingen							
Nr	Bezeichnung	Ergebnis des Jahresabschlusses 2020	2021	2022	2023	2024	2025
	<b>Ordentliche Erträge</b>						
01	Privatrechtliche Leistungsentgelte						
02	Öffentlich-rechtliche Leistungsentgelte						
03	Kostensatzleistungen und -erstattungen		-65.000	-20.000	-20.400	-20.808	-21.224
04	Bestandsveränderungen und aktivierte Eigenleistungen						
05	Steuern und steuerähnliche Erträge einschl. Erträge aus gesetzlichen Umlagen						
06	Erträge aus Transferleistungen						
07	Erträge aus Zuweisungen und Zuschüssen für lfd. Zwecke und allgemeine Umlagen	-51.328	-31.220	-31.220	-31.844	-32.481	-33.131
08	Erträge aus der Auflösung von Sonderposten aus Investitionszuweisungen, -zuschüssen und Investitionsbeiträgen	-9.545	-1.793	-47.163	-47.350	-47.120	-46.980
09	Sonstige ordentliche Erträge	-132		-130	-133	-136	-139
<b>10</b>	<b>Summe der ordentlichen Erträge (Nr. 1 bis 9)</b>	<b>-61.005</b>	<b>-98.013</b>	<b>-98.513</b>	<b>-99.727</b>	<b>-100.545</b>	<b>-101.474</b>
	<b>Ordentliche Aufwendungen</b>						
11	Personalaufwendungen	249.404	224.164	221.195	212.644	211.207	215.431
12	Versorgungsaufwendungen	19.002	14.602	14.813	15.109	15.411	15.719
13	Aufwendungen für Sach- und Dienstleistungen	260.951	213.350	214.180	175.022	185.872	186.731
14	Abschreibungen	4.485	3.249	10.000	11.610	13.300	14.490
15	Aufwendungen für Zuweisungen und Zuschüsse sowie besondere Finanzaufwendungen	653	653	9.953	10.053	10.154	10.256
16	Steueraufwendungen einschl. Aufwendungen aus gesetzlichen Umlageverpflichtungen						
17	Transferaufwendungen						
18	Sonstige ordentliche Aufwendungen						
<b>19</b>	<b>Summe der ordentlichen Aufwendungen (Nr. 11 bis 18)</b>	<b>534.495</b>	<b>456.018</b>	<b>470.141</b>	<b>424.438</b>	<b>435.944</b>	<b>442.627</b>
<b>20</b>	<b>Verwaltungsergebnis (Nr. 10 ./ Nr. 19)</b>	<b>473.490</b>	<b>358.005</b>	<b>371.628</b>	<b>324.711</b>	<b>335.399</b>	<b>341.153</b>
21	Finanzerträge						
22	Finanzaufwendungen						
<b>23</b>	<b>Finanzergebnis (Nr. 21 bis Nr. 22)</b>						
<b>24</b>	<b>Ordentliches Ergebnis (Verwaltungsergebnis und Finanzergebnis Nr. 20 und Nr. 23)</b>	<b>473.490</b>	<b>358.005</b>	<b>371.628</b>	<b>324.711</b>	<b>335.399</b>	<b>341.153</b>
25	Außerordentliche Erträge	-24.000					
26	Außerordentliche Aufwendungen						
<b>27</b>	<b>Außerordentliches Ergebnis (Nr. 25 ./ Nr. 26)</b>	<b>-24.000</b>					
<b>28</b>	<b>Jahresergebnis vor internen Leistungsbeziehungen (ordentliches Ergebnis und außerordentliches Ergebnis Nr. 24 und Nr. 27)</b>	<b>449.490</b>	<b>358.005</b>	<b>371.628</b>	<b>324.711</b>	<b>335.399</b>	<b>341.153</b>
29	Erlöse der internen Leistungsbeziehungen	-529					
30	Kosten der internen Leistungsbeziehungen	67.477	56.700	82.440	74.684	75.182	75.876
<b>31</b>	<b>Ergebnis der internen Leistungsbeziehungen</b>	<b>66.948</b>	<b>56.700</b>	<b>82.440</b>	<b>74.684</b>	<b>75.182</b>	<b>75.876</b>
<b>32</b>	<b>Jahresergebnis nach internen Leistungsbeziehungen</b>	<b>516.438</b>	<b>414.705</b>	<b>454.068</b>	<b>399.395</b>	<b>410.581</b>	<b>417.029</b>



**Teilergebnishaushalt Produkt 51101 Städtebauliche Planung und Entwicklung**

Stadt Usingen

**Erläuterungen**

**Erläuterungen zu Gliederung 07**

62,44% Förderung aller ISEK Aufwendungen

**Erläuterungen zu Gliederung 11**

Anpassung der Personalschlüssel mit Bau- und Grundstücksordnung, zudem Pensionierung

**Erläuterungen zu Gliederung 13**

Die größten Positionen sind:

- Beratung und Betreuung im Rahmen des ISEK, Planungsmaßnahmen, Gutachten etc. (80.000 €)
- Architektenleistungen (80.000 €) für  
B-Plan und Artenschutz Baugebiet Merzhausen  
B-Plan und Artenschutz Baugebiet Heidigkopf
- Prüfung Rechtswirksamkeit B-Pläne (50.000 €)

**Erläuterungen zu Gliederung 14**

Die Abschreibungen steigen durch private Investitionszuschüsse über ISEK

**Erläuterungen zu Gliederung 15**

- Erstattung an den Hochtaunuskreis für EU-Inspire-Richtlinie
- Gründung/Beitritt Leader-Region Hochtaunus und Erstellung einer Lokalen Entwicklungsstrategie

## Haushaltsplan 2022 Stadt Usingen

Teilfinanzhaushalt Produkt 51101 Städtebauliche Planung und Entwicklung							
Stadt Usingen							
		Haushaltsansatz			Investitions- und Investitionsförderungsmaßnahmen		
Nr.	Bezeichnung	2022	Verpflichtungsermächtigungen	2021	Ergebnis des Jahresabschlusses 2020	Gesamtauszahlungsbedarf	davon bisher bereitgestellt
	<b>Einzahlungen aus Investitionstätigkeit</b>						
20	+ Einz. aus Investitionszuweis. und -zuschüssen sowie aus Investitionsbeiträgen	494.837		374.640	452.522		
21	+ Einz. aus Abgängen von Vermögensgegenständen des Sachanlagevermögens und des immateriellen Anlagevermögens						
22	+ Einz. aus Abgängen von Vermögensgegenständen des Finanzanlagevermögens						
	<b>Einzahlungen aus Finanzierungstätigkeit</b>						
31	+ Einz. aus der Aufnahme v. Krediten und wirtschaftlich vergleichbaren Vorgängen für Investitionen						
	<b>Summe</b>	<b>494.837</b>		<b>374.640</b>	<b>452.522</b>		
	<b>Auszahlungen aus Investitionstätigkeit</b>						
24	- Ausz. für den Erwerb von Grundstücken und Gebäuden				-2.524	394	394
25	- Ausz. für Baumaßnahmen (Verpflichtungsermächtigungen)	-792.500	-3.282.000	-600.000		-7.124.291 (-3.282.000)	-3.842.291
26	- Ausz. für Investitionen in das sonstige Sachanlagevermögen und immaterielle Anlagevermögen				-177.216	-1.892.440	-1.892.440
	davon: Ausz. aus gewährten Investitionszuweisungen und -zuschüssen				-177.216	-1.890.000	-1.890.000
27	- Ausz. für Investitionen in das Finanzanlagevermögen					-1.050	-1.050
	<b>Auszahlungen aus Finanzierungstätigkeit</b>						
32	- Ausz. für die Tilgung von Krediten und wirtschaftlich vergleichbaren Vorgängen für Investitionen						
	<b>Summe</b> <b>(Verpflichtungsermächtigungen)</b>	<b>-792.500</b>	<b>-3.282.000</b>	<b>-600.000</b>	<b>-179.740</b>	<b>-9.017.387</b> <b>(-3.282.000)</b>	<b>-5.735.387</b>
	<b>Saldo (Einzahlungen ./ Auszahlungen)</b> <b>(Verpflichtungsermächtigungen)</b>	<b>-297.663</b>	<b>-3.282.000</b>	<b>-225.360</b>	<b>272.782</b>	<b>-9.017.387</b> <b>(-3.282.000)</b>	<b>-5.735.387</b>

## Haushaltsplan 2022 Stadt Usingen

### Investitionen Produkt 51101 Städtebauliche Planung und Entwicklung

Stadt Usingen

Nr. Bezeichnung	Ansatz 2022 €	Ansatz 2021 €	Ansatz 2023 €	Ansatz 2024 €	Ansatz 2025 €	Verpfl.- Ermächt.
511-03 ISEK Städtebaulicher Denkmalschutz	-297.663,00	-225.360,00	-375.600,00	-481.520,00	-375.600,00	-3.282.000,00
20 20 Einz.a.Inv.zuw.u.-zusch.s.a.Inv.beitr.	494.837,00	374.640,00	624.400,00	800.480,00	624.400,00	
25 25 Auszahlungen für Baumaßnahmen (Verpflichtungsermächtigungen)	-792.500,00	-600.000,00	-1.000.000,00	-1.282.000,00	-1.000.000,00	-3.282.000,00
<i>Erläuterungen:</i>						
<b>511-03 ISEK Städtebaulicher Denkmalschutz:</b>						
100.000,00 € Investitionszuschuss für private Maßnahmen						
350.000,00 € Straßenausbau Scheunengasse inkl. Möblierung, Bepflanzung u. Ausstattung						
93.500,00 € Beschilderung Schlossgarten u. Touristische Beschilderung Innenstadt						
22.000,00 € Einbau Möblierung Schlossgarten						
15.000,00 € Neuanlage Freifläche Schlossgarten						
12.000,00 € Beleuchtung Schlossgarten						
200.000,00 € Planungsleistungen Umbau Bahnhofstraße						
<u>2023</u>						
1.000.000,00 € Straßenausbau Bahnhofstraße						
<u>2024</u>						
1.000.000,00 € Straßenausbau Bahnhofstraße						
282.000,00 € Attraktivitätssteigerung Alter Marktplatz (Wasserspiele, Beleuchtung)						
<u>2025</u>						
1.000.000,00 € Gehwege Obergasse mit Hessen Mobil						
Die Maßnahmen werden mit ca. 62,44 % bezuschusst.						
<b>Gesamtsumme Auszahlungen</b>	<b>-792.500,00</b>	<b>-600.000,00</b>	<b>-1.000.000,00</b>	<b>-1.282.000,00</b>	<b>-1.000.000,00</b>	<b>-3.282.000,00</b>
<b>Gesamtsumme Einzahlungen</b>	<b>494.837,00</b>	<b>374.640,00</b>	<b>624.400,00</b>	<b>800.480,00</b>	<b>624.400,00</b>	
<b>Gesamtsumme</b>	<b>-297.663,00</b>	<b>-225.360,00</b>	<b>-375.600,00</b>	<b>-481.520,00</b>	<b>-375.600,00</b>	<b>-3.282.000,00</b>

## Haushaltsplan 2022 Stadt Usingen

<b>Produktbeschreibung</b> <b>Produktbereich 10 Bauen und Wohnen</b>	
Stadt Usingen	
<b>Produktbereich</b>	10 Bauen und Wohnen
<b>Pflichtaufgaben</b>	Nein
<b>Rechtsbindungsgrad</b>	
<b>Verantwortliche Person(en)</b>	Silvia Koch

## Haushaltsplan 2022 Stadt Usingen

Teilergebnishaushalt Produktbereich 10 Bauen und Wohnen							
Stadt Usingen							
Nr	Bezeichnung	Ergebnis des Jahresabschlusses 2020	2021	2022	2023	2024	2025
	<b>Ordentliche Erträge</b>						
01	Privatrechtliche Leistungsentgelte						
02	Öffentlich-rechtliche Leistungsentgelte	-3.786	-5.000	-3.980	-4.060	-4.141	-4.224
03	Kostensersatzleistungen und -erstattungen						
04	Bestandsveränderungen und aktivierte Eigenleistungen						
05	Steuern und steuerähnliche Erträge einschl. Erträge aus gesetzlichen Umlagen						
06	Erträge aus Transferleistungen						
07	Erträge aus Zuweisungen und Zuschüssen für lfd. Zwecke und allgemeine Umlagen						
08	Erträge aus der Auflösung von Sonderposten aus Investitionszuweisungen, -zuschüssen und Investitionsbeiträgen	-552	-423	-553	-560	-560	-560
09	Sonstige ordentliche Erträge	-2.278	-5.500	-2.160	-2.203	-2.247	-2.292
<b>10</b>	<b>Summe der ordentlichen Erträge (Nr. 1 bis 9)</b>	<b>-6.616</b>	<b>-10.923</b>	<b>-6.693</b>	<b>-6.823</b>	<b>-6.948</b>	<b>-7.076</b>
	<b>Ordentliche Aufwendungen</b>						
11	Personalaufwendungen	118.575	149.544	135.391	138.099	140.860	143.678
12	Versorgungsaufwendungen	8.441	9.182	9.986	10.186	10.390	10.598
13	Aufwendungen für Sach- und Dienstleistungen	23.179	16.340	20.390	20.594	20.801	21.009
14	Abschreibungen	2.876	2.876	2.880	2.920	2.920	2.920
15	Aufwendungen für Zuweisungen und Zuschüsse sowie besondere Finanzaufwendungen						
16	Steueraufwendungen einschl. Aufwendungen aus gesetzlichen Umlageverpflichtungen						
17	Transferaufwendungen						
18	Sonstige ordentliche Aufwendungen						
<b>19</b>	<b>Summe der ordentlichen Aufwendungen (Nr. 11 bis 18)</b>	<b>153.072</b>	<b>177.942</b>	<b>168.647</b>	<b>171.799</b>	<b>174.971</b>	<b>178.205</b>
<b>20</b>	<b>Verwaltungsergebnis (Nr. 10 ./ Nr. 19)</b>	<b>146.456</b>	<b>167.019</b>	<b>161.954</b>	<b>164.976</b>	<b>168.023</b>	<b>171.129</b>
21	Finanzerträge						
22	Finanzaufwendungen						
<b>23</b>	<b>Finanzergebnis (Nr. 21 bis Nr. 22)</b>						
<b>24</b>	<b>Ordentliches Ergebnis (Verwaltungsergebnis und Finanzergebnis Nr. 20 und Nr. 23)</b>	<b>146.456</b>	<b>167.019</b>	<b>161.954</b>	<b>164.976</b>	<b>168.023</b>	<b>171.129</b>
25	Außerordentliche Erträge						
26	Außerordentliche Aufwendungen						
<b>27</b>	<b>Außerordentliches Ergebnis (Nr. 25 ./ Nr. 26)</b>						
<b>28</b>	<b>Jahresergebnis vor internen Leistungsbeziehungen (ordentliches Ergebnis und außerordentliches Ergebnis Nr. 24 und Nr. 27)</b>	<b>146.456</b>	<b>167.019</b>	<b>161.954</b>	<b>164.976</b>	<b>168.023</b>	<b>171.129</b>
29	Erlöse der internen Leistungsbeziehungen	-458					
30	Kosten der internen Leistungsbeziehungen	44.904	41.167	53.160	48.793	49.129	49.590
<b>31</b>	<b>Ergebnis der internen Leistungsbeziehungen</b>	<b>44.446</b>	<b>41.167</b>	<b>53.160</b>	<b>48.793</b>	<b>49.129</b>	<b>49.590</b>
<b>32</b>	<b>Jahresergebnis nach internen Leistungsbeziehungen</b>	<b>190.902</b>	<b>208.186</b>	<b>215.114</b>	<b>213.769</b>	<b>217.152</b>	<b>220.719</b>

## Haushaltsplan 2022 Stadt Usingen

Teilfinanzhaushalt Produktbereich 10 Bauen und Wohnen							
Stadt Usingen							
		Haushaltsansatz			Investitions- und Investitionsförderungsmaßnahmen		
Nr.	Bezeichnung	2022	Verpflichtungs-ermächtigungen	2021	Ergebnis des Jahresabschlusses 2020	Gesamt-auszahlungs-bedarf	davon bisher bereitgestellt
	<b>Einzahlungen aus Investitionstätigkeit</b>						
20	+ Einz. aus Investitionszuweis. und -zuschüssen sowie aus Investitionsbeiträgen						
21	+ Einz. aus Abgängen von Vermögensgegenständen des Sachanlagevermögens und des immateriellen Anlagevermögens						
22	+ Einz. aus Abgängen von Vermögensgegenständen des Finanzanlagevermögens						
	<b>Einzahlungen aus Finanzierungstätigkeit</b>						
31	+ Einz. aus der Aufnahme v. Krediten und wirtschaftlich vergleichbaren Vorgängen für Investitionen						
	<b>Summe</b>						
	<b>Auszahlungen aus Investitionstätigkeit</b>						
24	- Ausz. für den Erwerb von Grundstücken und Gebäuden						
25	- Ausz. für Baumaßnahmen						
26	- Ausz. für Investitionen in das sonstige Sachanlagevermögen und immaterielle Anlagevermögen					-360.016	-360.016
	davon: Ausz. aus gewährten Investitionszuweisungen und -zuschüssen					-300.000	-300.000
27	- Ausz. für Investitionen in das Finanzanlagevermögen					-20	-20
	<b>Auszahlungen aus Finanzierungstätigkeit</b>						
32	- Ausz. für die Tilgung von Krediten und wirtschaftlich vergleichbaren Vorgängen für Investitionen						
	<b>Summe</b>					<b>-360.036</b>	<b>-360.036</b>
	<b>Saldo (Einzahlungen ./ Auszahlungen)</b>					<b>-360.036</b>	<b>-360.036</b>

## Haushaltsplan 2022 Stadt Usingen

<b>Produktbeschreibung</b>		
<b>Produkt 52101 Bau- und Grundstücksordnung</b>		
Stadt Usingen		
<b>Produktbereich</b>	10	Bauen und Wohnen
<b>Produktgruppe</b>	521	Bau- und Grundstücksordnung
<b>Produkt</b>	52101	Bau- und Grundstücksordnung
<b>Pflichtaufgaben</b>	Ja	
<b>Rechtsbindungsgrad</b>	Muss	
<b>Verantwortliche Organisationseinheit</b>	Bauamt	
<b>Verantwortliche Person(en)</b>	Silvia Koch	
<b>Auftragsgrundlage</b>	Im Wesentlichen das Baugesetzbuch und die rechtskräftigen Bebauungspläne.	
<b>Zielgruppe</b>	Bürgerinnen und Bürger sowie die politischen Gremien der Stadt	
<b>Kurzbeschreibung</b>	Stellungnahme zu Planungsvorhaben Dritter, Antrags- und Genehmigungsverfahren (Stellungnahmen)	
<b>Allgemeine Ziele</b>	Einhaltung der städtischen Satzungen, insbesondere Gestaltungssatzung und Stellplatzsatzung. Zeitnahe und umfassende Prüfung, Beurteilung und Abschluss von Vorhaben bezüglich ihrer Auswirkungen auf die städtebauliche und verkehrliche Entwicklung und Ordnung.	

## Haushaltsplan 2022 Stadt Usingen

Teilergebnishaushalt Produkt 52101 Bau- und Grundstücksordnung							
Stadt Usingen							
Nr	Bezeichnung	Ergebnis des Jahresabschlusses 2020	2021	2022	2023	2024	2025
	<b>Ordentliche Erträge</b>						
01	Privatrechtliche Leistungsentgelte						
02	Öffentlich-rechtliche Leistungsentgelte	-3.786	-5.000	-3.980	-4.060	-4.141	-4.224
03	Kostensersatzleistungen und -erstattungen						
04	Bestandsveränderungen und aktivierte Eigenleistungen						
05	Steuern und steuerähnliche Erträge einschl. Erträge aus gesetzlichen Umlagen						
06	Erträge aus Transferleistungen						
07	Erträge aus Zuweisungen und Zuschüssen für lfd. Zwecke und allgemeine Umlagen						
08	Erträge aus der Auflösung von Sonderposten aus Investitionszuweisungen, -zuschüssen und Investitionsbeiträgen	-552	-423	-553	-560	-560	-560
09	Sonstige ordentliche Erträge	-2.278	-5.500	-2.160	-2.203	-2.247	-2.292
<b>10</b>	<b>Summe der ordentlichen Erträge (Nr. 1 bis 9)</b>	<b>-6.616</b>	<b>-10.923</b>	<b>-6.693</b>	<b>-6.823</b>	<b>-6.948</b>	<b>-7.076</b>
	<b>Ordentliche Aufwendungen</b>						
11	Personalaufwendungen	118.575	149.544	135.391	138.099	140.860	143.678
12	Versorgungsaufwendungen	8.441	9.182	9.986	10.186	10.390	10.598
13	Aufwendungen für Sach- und Dienstleistungen	23.179	16.340	20.390	20.594	20.801	21.009
14	Abschreibungen	2.876	2.876	2.880	2.920	2.920	2.920
15	Aufwendungen für Zuweisungen und Zuschüsse sowie besondere Finanzaufwendungen						
16	Steueraufwendungen einschl. Aufwendungen aus gesetzlichen Umlageverpflichtungen						
17	Transferaufwendungen						
18	Sonstige ordentliche Aufwendungen						
<b>19</b>	<b>Summe der ordentlichen Aufwendungen (Nr. 11 bis 18)</b>	<b>153.072</b>	<b>177.942</b>	<b>168.647</b>	<b>171.799</b>	<b>174.971</b>	<b>178.205</b>
<b>20</b>	<b>Verwaltungsergebnis (Nr. 10 ./ Nr. 19)</b>	<b>146.456</b>	<b>167.019</b>	<b>161.954</b>	<b>164.976</b>	<b>168.023</b>	<b>171.129</b>
21	Finanzerträge						
22	Finanzaufwendungen						
<b>23</b>	<b>Finanzergebnis (Nr. 21 bis Nr. 22)</b>						
<b>24</b>	<b>Ordentliches Ergebnis (Verwaltungsergebnis und Finanzergebnis Nr. 20 und Nr. 23)</b>	<b>146.456</b>	<b>167.019</b>	<b>161.954</b>	<b>164.976</b>	<b>168.023</b>	<b>171.129</b>
25	Außerordentliche Erträge						
26	Außerordentliche Aufwendungen						
<b>27</b>	<b>Außerordentliches Ergebnis (Nr. 25 ./ Nr. 26)</b>						
<b>28</b>	<b>Jahresergebnis vor internen Leistungsbeziehungen (ordentliches Ergebnis und außerordentliches Ergebnis Nr. 24 und Nr. 27)</b>	<b>146.456</b>	<b>167.019</b>	<b>161.954</b>	<b>164.976</b>	<b>168.023</b>	<b>171.129</b>
29	Erlöse der internen Leistungsbeziehungen	-458					
30	Kosten der internen Leistungsbeziehungen	44.904	41.167	53.160	48.793	49.129	49.590
<b>31</b>	<b>Ergebnis der internen Leistungsbeziehungen</b>	<b>44.446</b>	<b>41.167</b>	<b>53.160</b>	<b>48.793</b>	<b>49.129</b>	<b>49.590</b>
<b>32</b>	<b>Jahresergebnis nach internen Leistungsbeziehungen</b>	<b>190.902</b>	<b>208.186</b>	<b>215.114</b>	<b>213.769</b>	<b>217.152</b>	<b>220.719</b>



**Teilergebnishaushalt Produkt 52101 Bau- und Grundstücksordnung**

Stadt Usingen

**Erläuterungen**

**Erläuterungen zu Gliederung 02**

Verwaltungsgebühren Verzicht Vorkaufsrecht etc.

**Erläuterungen zu Gliederung 09**

Teil der Fehlbelegungsabgabe, der zur Abgeltung des Verwaltungsaufwandes einbehalten werden darf.

**Erläuterungen zu Gliederung 11**

Anpassung der Personalschlüssel mit Städtebaul. Planung, zudem Pensionierung

**Erläuterungen zu Gliederung 13**

Die größten Positionen sind:

- EDV Caigos (13.340 €, da Bauamt und Gebäudemanagement zusammen)
- Kosten für Katasterbenutzung, Fortführungsdaten Alkis

## Haushaltsplan 2022 Stadt Usingen

Teilfinanzhaushalt Produkt 52101 Bau- und Grundstücksordnung							
Stadt Usingen							
		Haushaltsansatz			Investitions- und Investitionsförderungsmaßnahmen		
Nr.	Bezeichnung	2022	Verpflichtungs-ermächtigungen	2021	Ergebnis des Jahresabschlusses 2020	Gesamt-auszahlungs-bedarf	davon bisher bereitgestellt
	<b>Einzahlungen aus Investitionstätigkeit</b>						
20	+ Einz. aus Investitionszuweis. und -zuschüssen sowie aus Investitionsbeiträgen						
21	+ Einz. aus Abgängen von Vermögensgegenständen des Sachanlagevermögens und des immateriellen Anlagevermögens						
22	+ Einz. aus Abgängen von Vermögensgegenständen des Finanzanlagevermögens						
	<b>Einzahlungen aus Finanzierungstätigkeit</b>						
31	+ Einz. aus der Aufnahme v. Krediten und wirtschaftlich vergleichbaren Vorgängen für Investitionen						
	<b>Summe</b>						
	<b>Auszahlungen aus Investitionstätigkeit</b>						
24	- Ausz. für den Erwerb von Grundstücken und Gebäuden						
25	- Ausz. für Baumaßnahmen						
26	- Ausz. für Investitionen in das sonstige Sachanlagevermögen und immaterielle Anlagevermögen					-360.016	-360.016
	davon: Ausz. aus gewährten Investitionszuweisungen und -zuschüssen					-300.000	-300.000
27	- Ausz. für Investitionen in das Finanzanlagevermögen					-20	-20
	<b>Auszahlungen aus Finanzierungstätigkeit</b>						
32	- Ausz. für die Tilgung von Krediten und wirtschaftlich vergleichbaren Vorgängen für Investitionen						
	<b>Summe</b>					<b>-360.036</b>	<b>-360.036</b>
	<b>Saldo (Einzahlungen ./ Auszahlungen)</b>					<b>-360.036</b>	<b>-360.036</b>

## Haushaltsplan 2022 Stadt Usingen

<b>Produktbeschreibung</b> <b>Produktbereich 11 Ver- und Entsorgung</b>	
Stadt Usingen	
<b>Produktbereich</b>	11 Ver- und Entsorgung
<b>Pflichtaufgaben</b>	Nein
<b>Rechtsbindungsgrad</b>	
<b>Verantwortliche Organisationseinheit</b>	Steuern und Gebühren
<b>Verantwortliche Person(en)</b>	Sascha Herr

## Haushaltsplan 2022 Stadt Usingen

Teilergebnishaushalt Produktbereich 11 Ver- und Entsorgung							
Stadt Usingen							
Nr	Bezeichnung	Ergebnis des Jahresabschlusses 2020	2021	2022	2023	2024	2025
	<b>Ordentliche Erträge</b>						
01	Privatrechtliche Leistungsentgelte	-81.547	-121.800	-528.180	-538.744	-549.518	-560.508
02	Öffentlich-rechtliche Leistungsentgelte	-5.507.216	-5.154.891	-5.262.861	-5.349.471	-5.429.443	-5.547.759
03	Kostensersatzleistungen und -erstattungen	-521.343	-170.780	-181.700	-185.334	-189.041	-192.821
04	Bestandsveränderungen und aktivierte Eigenleistungen						
05	Steuern und steuerähnliche Erträge einschl. Erträge aus gesetzlichen Umlagen						
06	Erträge aus Transferleistungen						
07	Erträge aus Zuweisungen und Zuschüssen für lfd. Zwecke und allgemeine Umlagen	-50.000					
08	Erträge aus der Auflösung von Sonderposten aus Investitionszuweisungen, -zuschüssen und Investitionsbeiträgen	-216.544	-211.098	-208.642	-196.360	-186.980	-196.550
09	Sonstige ordentliche Erträge	-4	-65				
<b>10</b>	<b>Summe der ordentlichen Erträge (Nr. 1 bis 9)</b>	<b>-6.376.653</b>	<b>-5.658.634</b>	<b>-6.181.383</b>	<b>-6.269.909</b>	<b>-6.354.982</b>	<b>-6.497.638</b>
	<b>Ordentliche Aufwendungen</b>						
11	Personalaufwendungen	254.829	357.947	163.178	166.442	169.771	173.166
12	Versorgungsaufwendungen	21.814	30.011	11.812	12.049	12.290	12.535
13	Aufwendungen für Sach- und Dienstleistungen	2.024.668	1.681.800	1.695.795	1.721.067	1.740.666	1.760.513
14	Abschreibungen	676.828	661.067	638.968	621.440	598.660	630.760
15	Aufwendungen für Zuweisungen und Zuschüsse sowie besondere Finanzaufwendungen	139.867		190.000	191.900	193.819	195.757
16	Steueraufwendungen einschl. Aufwendungen aus gesetzlichen Umlageverpflichtungen	2.043.790	2.146.478	2.319.000	2.388.570	2.460.228	2.534.035
17	Transferaufwendungen						
18	Sonstige ordentliche Aufwendungen	456	460	470	475	480	485
<b>19</b>	<b>Summe der ordentlichen Aufwendungen (Nr. 11 bis 18)</b>	<b>5.162.251</b>	<b>4.877.763</b>	<b>5.019.223</b>	<b>5.101.943</b>	<b>5.175.914</b>	<b>5.307.251</b>
<b>20</b>	<b>Verwaltungsergebnis (Nr. 10 ./ Nr. 19)</b>	<b>-1.214.402</b>	<b>-780.871</b>	<b>-1.162.160</b>	<b>-1.167.966</b>	<b>-1.179.068</b>	<b>-1.190.387</b>
21	Finanzerträge			-49.000	-49.000	-49.000	-49.000
22	Finanzaufwendungen						
<b>23</b>	<b>Finanzergebnis (Nr. 21 bis Nr. 22)</b>			<b>-49.000</b>	<b>-49.000</b>	<b>-49.000</b>	<b>-49.000</b>
<b>24</b>	<b>Ordentliches Ergebnis (Verwaltungsergebnis und Finanzergebnis Nr. 20 und Nr. 23)</b>	<b>-1.214.402</b>	<b>-780.871</b>	<b>-1.211.160</b>	<b>-1.216.966</b>	<b>-1.228.068</b>	<b>-1.239.387</b>
25	Außerordentliche Erträge						
26	Außerordentliche Aufwendungen	11.460					
<b>27</b>	<b>Außerordentliches Ergebnis (Nr. 25 ./ Nr. 26)</b>	<b>11.460</b>					
<b>28</b>	<b>Jahresergebnis vor internen Leistungsbeziehungen (ordentliches Ergebnis und außerordentliches Ergebnis Nr. 24 und Nr. 27)</b>	<b>-1.202.942</b>	<b>-780.871</b>	<b>-1.211.160</b>	<b>-1.216.966</b>	<b>-1.228.068</b>	<b>-1.239.387</b>
29	Erlöse der internen Leistungsbeziehungen	-64.389	-83.988	-63.730	-64.366	-65.008	-65.657
30	Kosten der internen Leistungsbeziehungen	831.017	864.859	840.900	842.232	849.766	857.403
<b>31</b>	<b>Ergebnis der internen Leistungsbeziehungen</b>	<b>766.628</b>	<b>780.871</b>	<b>777.170</b>	<b>777.866</b>	<b>784.758</b>	<b>791.746</b>
<b>32</b>	<b>Jahresergebnis nach internen Leistungsbeziehungen</b>	<b>-436.314</b>		<b>-433.990</b>	<b>-439.100</b>	<b>-443.310</b>	<b>-447.641</b>

## Haushaltsplan 2022 Stadt Usingen

Teilfinanzhaushalt Produktbereich 11 Ver- und Entsorgung							
Stadt Usingen							
		Haushaltsansatz			Investitions- und Investitionsförderungsmaßnahmen		
Nr.	Bezeichnung	2022	Verpflichtungsermächtigungen	2021	Ergebnis des Jahresabschlusses 2020	Gesamtauszahlungsbedarf	davon bisher bereitgestellt
	<b>Einzahlungen aus Investitionstätigkeit</b>						
20	+ Einz. aus Investitionszuweis. und -zuschüssen sowie aus Investitionsbeiträgen				119.836		
21	+ Einz. aus Abgängen von Vermögensgegenständen des Sachanlagevermögens und des immateriellen Anlagevermögens						
22	+ Einz. aus Abgängen von Vermögensgegenständen des Finanzanlagevermögens						
	<b>Einzahlungen aus Finanzierungstätigkeit</b>						
31	+ Einz. aus der Aufnahme v. Krediten und wirtschaftlich vergleichbaren Vorgängen für Investitionen						
	<b>Summe</b>				<b>119.836</b>		
	<b>Auszahlungen aus Investitionstätigkeit</b>						
24	- Ausz. für den Erwerb von Grundstücken und Gebäuden					-70.000	-70.000
25	- Ausz. für Baumaßnahmen (Verpflichtungsermächtigungen)	-1.200.000	-3.600.000	-1.200.000	-721.398	-10.600.000 (-3.600.000)	-7.000.000
26	- Ausz. für Investitionen in das sonstige Sachanlagevermögen und immaterielle Anlagevermögen davon: Ausz. aus gewährten Investitionszuweisungen und -zuschüssen	-1.500		-2.000		-25.000	-25.000
27	- Ausz. für Investitionen in das Finanzanlagevermögen	-1.024.000				-1.024.192	-1.024.192
	<b>Auszahlungen aus Finanzierungstätigkeit</b>						
32	- Ausz. für die Tilgung von Krediten und wirtschaftlich vergleichbaren Vorgängen für Investitionen						
	<b>Summe</b> <b>(Verpflichtungsermächtigungen)</b>	<b>-2.225.500</b>	<b>-3.600.000</b>	<b>-1.202.000</b>	<b>-721.398</b>	<b>-11.719.192</b> <b>(-3.600.000)</b>	<b>-8.119.192</b>
	<b>Saldo (Einzahlungen ./ Auszahlungen)</b> <b>(Verpflichtungsermächtigungen)</b>	<b>-2.225.500</b>	<b>-3.600.000</b>	<b>-1.202.000</b>	<b>-601.562</b>	<b>-11.719.192</b> <b>(-3.600.000)</b>	<b>-8.119.192</b>

## Haushaltsplan 2022 Stadt Usingen

<b>Produktbeschreibung</b>		
<b>Produkt 53101 Elektrizitätsversorgung</b>		
Stadt Usingen		
<b>Produktbereich</b>	11	Ver- und Entsorgung
<b>Produktgruppe</b>	531	Elektrizitätsversorgung
<b>Produkt</b>	53101	Elektrizitätsversorgung
<b>Pflichtaufgaben</b>	Nein	
<b>Freiwillige Aufgaben</b>	Ja	
<b>Verantwortliche Organisationseinheit</b>	Hauptamt	
<b>Verantwortliche Person(en)</b>	Guth, Michael	

## Haushaltsplan 2022 Stadt Usingen

<b>Teilergebnishaushalt Produkt 53101 Elektrizitätsversorgung</b>							
Stadt Usingen							
Nr	Bezeichnung	Ergebnis des Jahresabschlusses 2020	2021	2022	2023	2024	2025
	<b>Ordentliche Erträge</b>						
01	Privatrechtliche Leistungsentgelte			-390.000	-397.800	-405.756	-413.871
02	Öffentlich-rechtliche Leistungsentgelte						
03	Kostensersatzleistungen und -erstattungen						
04	Bestandsveränderungen und aktivierte Eigenleistungen						
05	Steuern und steuerähnliche Erträge einschl. Erträge aus gesetzlichen Umlagen						
06	Erträge aus Transferleistungen						
07	Erträge aus Zuweisungen und Zuschüssen für lfd. Zwecke und allgemeine Umlagen						
08	Erträge aus der Auflösung von Sonderposten aus Investitionszuweisungen, -zuschüssen und Investitionsbeiträgen						
09	Sonstige ordentliche Erträge						
<b>10</b>	<b>Summe der ordentlichen Erträge (Nr. 1 bis 9)</b>			<b>-390.000</b>	<b>-397.800</b>	<b>-405.756</b>	<b>-413.871</b>
	<b>Ordentliche Aufwendungen</b>						
11	Personalaufwendungen						
12	Versorgungsaufwendungen						
13	Aufwendungen für Sach- und Dienstleistungen						
14	Abschreibungen						
15	Aufwendungen für Zuweisungen und Zuschüsse sowie besondere Finanzaufwendungen						
16	Steueraufwendungen einschl. Aufwendungen aus gesetzlichen Umlageverpflichtungen						
17	Transferaufwendungen						
18	Sonstige ordentliche Aufwendungen						
<b>19</b>	<b>Summe der ordentlichen Aufwendungen (Nr. 11 bis 18)</b>						
<b>20</b>	<b>Verwaltungsergebnis (Nr. 10 ./ Nr. 19)</b>			<b>-390.000</b>	<b>-397.800</b>	<b>-405.756</b>	<b>-413.871</b>
21	Finanzerträge			-49.000	-49.000	-49.000	-49.000
22	Finanzaufwendungen						
<b>23</b>	<b>Finanzergebnis (Nr. 21 bis Nr. 22)</b>			<b>-49.000</b>	<b>-49.000</b>	<b>-49.000</b>	<b>-49.000</b>
<b>24</b>	<b>Ordentliches Ergebnis (Verwaltungsergebnis und Finanzergebnis Nr. 20 und Nr. 23)</b>			<b>-439.000</b>	<b>-446.800</b>	<b>-454.756</b>	<b>-462.871</b>
25	Außerordentliche Erträge						
26	Außerordentliche Aufwendungen						
<b>27</b>	<b>Außerordentliches Ergebnis (Nr. 25 ./ Nr. 26)</b>						
<b>28</b>	<b>Jahresergebnis vor internen Leistungsbeziehungen (ordentliches Ergebnis und außerordentliches Ergebnis Nr. 24 und Nr. 27)</b>			<b>-439.000</b>	<b>-446.800</b>	<b>-454.756</b>	<b>-462.871</b>
29	Erlöse der internen Leistungsbeziehungen						
30	Kosten der internen Leistungsbeziehungen						
<b>31</b>	<b>Ergebnis der internen Leistungsbeziehungen</b>						
<b>32</b>	<b>Jahresergebnis nach internen Leistungsbeziehungen</b>			<b>-439.000</b>	<b>-446.800</b>	<b>-454.756</b>	<b>-462.871</b>

**Teilergebnishaushalt Produkt 53101 Elektrizitätsversorgung**

Stadt Usingen

**Erläuterungen**

**Erläuterungen zu Gliederung 01**

Konzessionsabgabe Strom



## Haushaltsplan 2022 Stadt Usingen

Teilfinanzhaushalt Produkt 53101 Elektrizitätsversorgung							
Stadt Usingen							
		Haushaltsansatz			Investitions- und Investitionsförderungsmaßnahmen		
Nr.	Bezeichnung	2022	Verpflichtungs-ermächtigungen	2021	Ergebnis des Jahresabschlusses 2020	Gesamt-auszahlungs-bedarf	davon bisher bereitgestellt
	<b>Einzahlungen aus Investitionstätigkeit</b>						
20	+ Einz. aus Investitionszuweis. und -zuschüssen sowie aus Investitionsbeiträgen						
21	+ Einz. aus Abgängen von Vermögensgegenständen des Sachanlagevermögens und des immateriellen Anlagevermögens						
22	+ Einz. aus Abgängen von Vermögensgegenständen des Finanzanlagevermögens						
	<b>Einzahlungen aus Finanzierungstätigkeit</b>						
31	+ Einz. aus der Aufnahme v. Krediten und wirtschaftlich vergleichbaren Vorgängen für Investitionen						
	<b>Summe</b>						
	<b>Auszahlungen aus Investitionstätigkeit</b>						
24	- Ausz. für den Erwerb von Grundstücken und Gebäuden						
25	- Ausz. für Baumaßnahmen						
26	- Ausz. für Investitionen in das sonstige Sachanlagevermögen und immaterielle Anlagevermögen davon: Ausz. aus gewährten Investitionszuweisungen und -zuschüssen						
27	- Ausz. für Investitionen in das Finanzanlagevermögen	-1.024.000				-1.024.000	-1.024.000
	<b>Auszahlungen aus Finanzierungstätigkeit</b>						
32	- Ausz. für die Tilgung von Krediten und wirtschaftlich vergleichbaren Vorgängen für Investitionen						
	<b>Summe</b>	<b>-1.024.000</b>				<b>-1.024.000</b>	<b>-1.024.000</b>
	<b>Saldo (Einzahlungen ./ Auszahlungen)</b>	<b>-1.024.000</b>				<b>-1.024.000</b>	<b>-1.024.000</b>

## Haushaltsplan 2022 Stadt Usingen

### Investitionen Produkt 53101 Elektrizitätsversorgung

Stadt Usingen

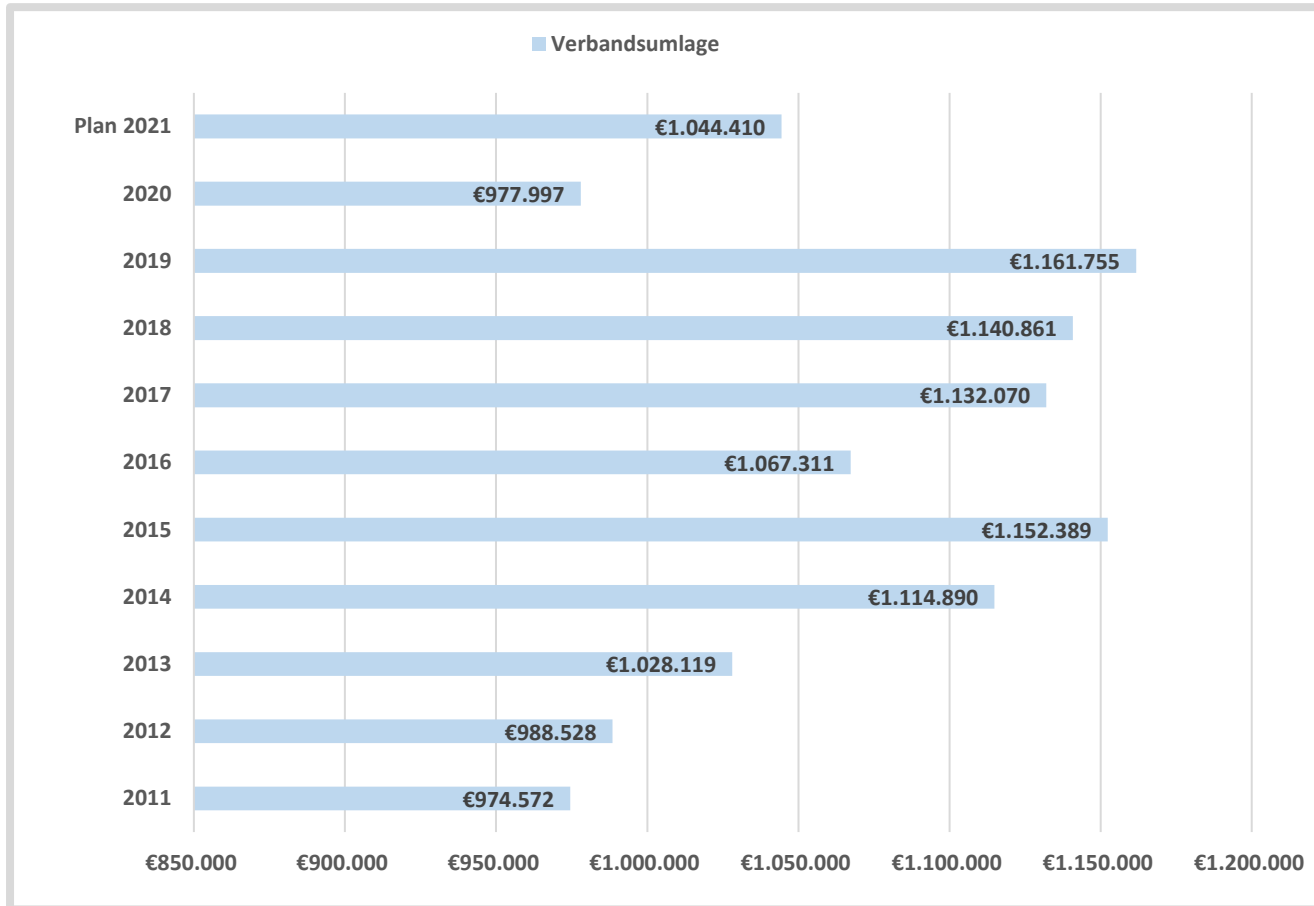
Nr. Bezeichnung	Ansatz 2022 €	Ansatz 2021 €	Ansatz 2023 €	Ansatz 2024 €	Ansatz 2025 €	Verpfl.- Ermächt.
531-01 Gründung Stromnetzgesellschaft 27 27 Ausz.f.Invest.i.d.Finanzanl.Verm.	-1.024.000,00 -1.024.000,00					
<i>Erläuterungen:</i>						
<b>531-01 Gründung Stromnetzgesellschaft:</b>						
Zur Gründung der Stromnetzgesellschaft ist eine Einlage zum Erwerb des Stromnetzes erforderlich.						
<b>Gesamtsumme Auszahlungen</b>	<b>-1.024.000,00</b>					
<b>Gesamtsumme Einzahlungen</b>						
<b>Gesamtsumme</b>	<b>-1.024.000,00</b>					

## Haushaltsplan 2022 Stadt Usingen

<b>Produktbeschreibung</b>		
<b>Produkt 53301 Wasserversorgung</b>		
Stadt Usingen		
<b>Produktbereich</b>	11	Ver- und Entsorgung
<b>Produktgruppe</b>	533	Wasserversorgung
<b>Produkt</b>	53301	Wasserversorgung
<b>Pflichtaufgaben</b>	Ja	
<b>Rechtsbindungsgrad</b>	Muss	
<b>Verantwortliche Organisationseinheit</b>	Steuern und Gebühren	
<b>Verantwortliche Person(en)</b>	Sehl Olaf	
<b>Zielgruppe</b>	Alle Bürgerinnen und Bürger der Stadt Usingen.	
<b>Allgemeine Ziele</b>	Dauerhaft gesicherte Versorgung mit qualitativ hochwertigem Trinkwasser zum wirtschaftlichen Preis. Sicherstellung von Reserven für weitere Bebauungen und Wachstum der Stadt Usingen. Finden von Lösungen um Wasserversorgung auch in Extremwetterlagen sicherzustellen.	

# Wasserversorgung

## Verbandsumlage 2011 - 2021



### Anmerkungen:

Der Wasserbeschaffungsverband Usingen und Wilhelmsdorf hat die Aufgabe, das für die Verbandsmitglieder erforderliche Trink- und Brauchwasser aus eigenen Gewinnungsanlagen und durch Fremdwasserbezug zu beschaffen und zu liefern.

Zur Erfüllung seiner Aufgaben hat der Verband unter Einbeziehung vorhandener Anlagen die notwendigen Anlagen zu planen, zu erstellen, zu betreiben, zu erhalten und die notwendigen Wasserrechte sicherzustellen. Er hat erforderliche Verträge zur Sicherstellung des Fremdwasserbezuges abzuschließen sowie die benötigten Grundstücke wie auch Grundstücks- und Durchleitungsrechte zu beschaffen. Ihm obliegt ebenfalls die Unterhaltung.

Damit der Verband seine Aufgaben erfüllen kann, erhebt er von seinen Mitgliedern Beiträge. Auch hier erfolgt nach Erstellung des endgültigen und geprüften Jahresabschlusses eine Endabrechnung. Maßgebend für die Berechnung der Beiträge ist das Verhältnis der im betreffenden Jahr tatsächlich abgenommenen Jahreswassermenge.

Im Jahr 2016 fand erstmalig eine Rückerstattung der zu viel geleisteten Vorauszahlungen für das Jahr 2015 statt. In der Vergangenheit wurden Überschüsse immer in die Rücklagen des Verbandes gestellt.

## Haushaltsplan 2022 Stadt Usingen

<b>Teilergebnishaushalt Produkt 53301 Wasserversorgung</b>							
Stadt Usingen							
Nr	Bezeichnung	Ergebnis des Jahresabschlusses 2020	2021	2022	2023	2024	2025
	<b>Ordentliche Erträge</b>						
01	Privatrechtliche Leistungsentgelte	-1.729	-3.900	-3.180	-3.244	-3.309	-3.375
02	Öffentlich-rechtliche Leistungsentgelte	-1.788.432	-2.035.740	-1.986.300	-2.024.546	-2.055.644	-2.110.756
03	Kostensersatzleistungen und -erstattungen	-282.057	-50.000	-50.000	-51.000	-52.020	-53.060
04	Bestandsveränderungen und aktivierte Eigenleistungen						
05	Steuern und steuerähnliche Erträge einschl. Erträge aus gesetzlichen Umlagen						
06	Erträge aus Transferleistungen						
07	Erträge aus Zuweisungen und Zuschüssen für lfd. Zwecke und allgemeine Umlagen	-50.000					
08	Erträge aus der Auflösung von Sonderposten aus Investitionszuweisungen, -zuschüssen und Investitionsbeiträgen	-90.825	-89.351	-90.300	-84.200	-82.200	-87.200
09	Sonstige ordentliche Erträge	-2	-50				
<b>10</b>	<b>Summe der ordentlichen Erträge (Nr. 1 bis 9)</b>	<b>-2.213.045</b>	<b>-2.179.041</b>	<b>-2.129.780</b>	<b>-2.162.990</b>	<b>-2.193.173</b>	<b>-2.254.391</b>
	<b>Ordentliche Aufwendungen</b>						
11	Personalaufwendungen	180.922	283.498	80.876	82.494	84.143	85.825
12	Versorgungsaufwendungen	14.283	22.768	5.776	5.892	6.010	6.130
13	Aufwendungen für Sach- und Dienstleistungen	335.784	309.250	210.515	212.606	214.716	216.849
14	Abschreibungen	280.232	264.758	256.263	251.040	239.270	257.360
15	Aufwendungen für Zuweisungen und Zuschüsse sowie besondere Finanzaufwendungen	139.867		190.000	191.900	193.819	195.757
16	Steueraufwendungen einschl. Aufwendungen aus gesetzlichen Umlageverpflichtungen	977.997	1.044.410	1.094.000	1.126.820	1.160.625	1.195.444
17	Transferaufwendungen						
18	Sonstige ordentliche Aufwendungen	456	460	470	475	480	485
<b>19</b>	<b>Summe der ordentlichen Aufwendungen (Nr. 11 bis 18)</b>	<b>1.929.540</b>	<b>1.925.144</b>	<b>1.837.900</b>	<b>1.871.227</b>	<b>1.899.063</b>	<b>1.957.850</b>
<b>20</b>	<b>Verwaltungsergebnis (Nr. 10 ./ Nr. 19)</b>	<b>-283.505</b>	<b>-253.897</b>	<b>-291.880</b>	<b>-291.763</b>	<b>-294.110</b>	<b>-296.541</b>
21	Finanzerträge						
22	Finanzaufwendungen						
<b>23</b>	<b>Finanzergebnis (Nr. 21 bis Nr. 22)</b>						
<b>24</b>	<b>Ordentliches Ergebnis (Verwaltungsergebnis und Finanzergebnis Nr. 20 und Nr. 23)</b>	<b>-283.505</b>	<b>-253.897</b>	<b>-291.880</b>	<b>-291.763</b>	<b>-294.110</b>	<b>-296.541</b>
25	Außerordentliche Erträge						
26	Außerordentliche Aufwendungen	8.268					
<b>27</b>	<b>Außerordentliches Ergebnis (Nr. 25 ./ Nr. 26)</b>	<b>8.268</b>					
<b>28</b>	<b>Jahresergebnis vor internen Leistungsbeziehungen (ordentliches Ergebnis und außerordentliches Ergebnis Nr. 24 und Nr. 27)</b>	<b>-275.237</b>	<b>-253.897</b>	<b>-291.880</b>	<b>-291.763</b>	<b>-294.110</b>	<b>-296.541</b>
29	Erlöse der internen Leistungsbeziehungen	-66.106	-68.764	-65.880	-66.539	-67.204	-67.876
30	Kosten der internen Leistungsbeziehungen	349.229	322.661	361.240	361.802	364.834	367.957
<b>31</b>	<b>Ergebnis der internen Leistungsbeziehungen</b>	<b>283.122</b>	<b>253.897</b>	<b>295.360</b>	<b>295.263</b>	<b>297.630</b>	<b>300.081</b>
<b>32</b>	<b>Jahresergebnis nach internen Leistungsbeziehungen</b>	<b>7.885</b>		<b>3.480</b>	<b>3.500</b>	<b>3.520</b>	<b>3.540</b>

**Teilergebnishaushalt Produkt 53301 Wasserversorgung**

Stadt Usingen

**Erläuterungen**

**Erläuterungen zu Gliederung 01**

Erlöse aus Reparaturen Standrohre und Wasserzähler

**Erläuterungen zu Gliederung 02**

- Einnahmen Wassergebühren  
 - Gebühren aus Gebührenaufgleichsrücklage  
 - Einnahmen Wasserzählergebühren  
 - Einnahmen Ausleihe Standrohre  
 Die Gebührenaufgleichsrücklage wird teil aufgelöst, sodass die Gebühr konstant gehalten werden kann.

**Erläuterungen zu Gliederung 03**

Kostenerstattung Hausanschlüsse Wasser

**Erläuterungen zu Gliederung 11**

Wassermeister nach Neu-Anspach verlagert, nur noch Back-Office

**Erläuterungen zu Gliederung 13**

Die größten Positionen sind:  
 - Unterhaltung Wassernetz/Schieber (110.000 €)  
 - KFZ-Versicherung und Instandhaltung Fahrzeuge  
 - EDV-Kosten  
 - Hausanschlüsse Wasser (50.000 €)  
 Zudem wurden 2.000 € für eine Wasser-Einsparkampagne gem. Stavo-Beschluss etatisiert

**Erläuterungen zu Gliederung 14**

Die Abschreibungen sind nach Fertigstellung der Großbaustelle B275 schon deutlich gestiegen und erhöhen sich 2022 durch das Bauvorhaben Limesstraße und in 2025 durch die Bahnhofstraße.  
 Die Abschreibungen werden nach Erschließung der Wohngebiete Eschbach und Merzhausen ab 2026 nochmal sprunghaft steigen

**Erläuterungen zu Gliederung 15**

Kostenerstattung an Neu-Anspach für die Wassermeister.

**Erläuterungen zu Gliederung 16**

Umlage WBV Usingen u. Wilhelmsdorf gem. WP 2022 unter Berücksichtigung eines 10%-igen Abschlags.

**Erläuterungen zu Gliederung 18**

Kfz-Steuer

**Erläuterungen zu Gliederung 29**

3 % von berücksichtigungsfähigen Gesamtkosten Wasserversorgung werden dem Brandschutz für die zur Verfügungstellung von Löschwasser zugeordnet.

**Allgemeine Information**

Aufgrund von Rundungsdifferenzen im Haushaltsaufstellungsprozess geht das Produkt "Wasserversorgung" nicht auf "nul" auf.  
 In der Gebührenkalkulation selbst wurde aber richtig gerechnet. Der nachträgliche Antrag für 2.000 € Budget Wassereinsparkampagne kann erst in der Nachkalkulation berücksichtigt werden.

**Teilergebnishaushalt Produkt 53301 Wasserversorgung**

Stadt Usingen

## Haushaltsplan 2022 Stadt Usingen

Teilfinanzhaushalt Produkt 53301 Wasserversorgung							
Stadt Usingen							
		Haushaltsansatz			Investitions- und Investitionsförderungsmaßnahmen		
Nr.	Bezeichnung	2022	Verpflichtungsermächtigungen	2021	Ergebnis des Jahresabschlusses 2020	Gesamtauszahlungsbedarf	davon bisher bereitgestellt
	<b>Einzahlungen aus Investitionstätigkeit</b>						
20	+ Einz. aus Investitionszuweis. und -zuschüssen sowie aus Investitionsbeiträgen				13.049		
21	+ Einz. aus Abgängen von Vermögensgegenständen des Sachanlagevermögens und des immateriellen Anlagevermögens						
22	+ Einz. aus Abgängen von Vermögensgegenständen des Finanzanlagevermögens						
	<b>Einzahlungen aus Finanzierungstätigkeit</b>						
31	+ Einz. aus der Aufnahme v. Krediten und wirtschaftlich vergleichbaren Vorgängen für Investitionen						
	<b>Summe</b>				<b>13.049</b>		
	<b>Auszahlungen aus Investitionstätigkeit</b>						
24	- Ausz. für den Erwerb von Grundstücken und Gebäuden					-50.000	-50.000
25	- Ausz. für Baumaßnahmen (Verpflichtungsermächtigungen)	-500.000	-1.500.000	-500.000	-435.417	-4.684.000 (-1.500.000)	-3.184.000
26	- Ausz. für Investitionen in das sonstige Sachanlagevermögen und immaterielle Anlagevermögen davon: Ausz. aus gewährten Investitionszuweisungen und -zuschüssen	-1.000		-1.500		-20.000	-20.000
27	- Ausz. für Investitionen in das Finanzanlagevermögen					-167	-167
	<b>Auszahlungen aus Finanzierungstätigkeit</b>						
32	- Ausz. für die Tilgung von Krediten und wirtschaftlich vergleichbaren Vorgängen für Investitionen						
	<b>Summe</b> <b>(Verpflichtungsermächtigungen)</b>	<b>-501.000</b>	<b>-1.500.000</b>	<b>-501.500</b>	<b>-435.417</b>	<b>-4.754.167</b> <b>(-1.500.000)</b>	<b>-3.254.167</b>
	<b>Saldo (Einzahlungen ./ Auszahlungen)</b> <b>(Verpflichtungsermächtigungen)</b>	<b>-501.000</b>	<b>-1.500.000</b>	<b>-501.500</b>	<b>-422.368</b>	<b>-4.754.167</b> <b>(-1.500.000)</b>	<b>-3.254.167</b>



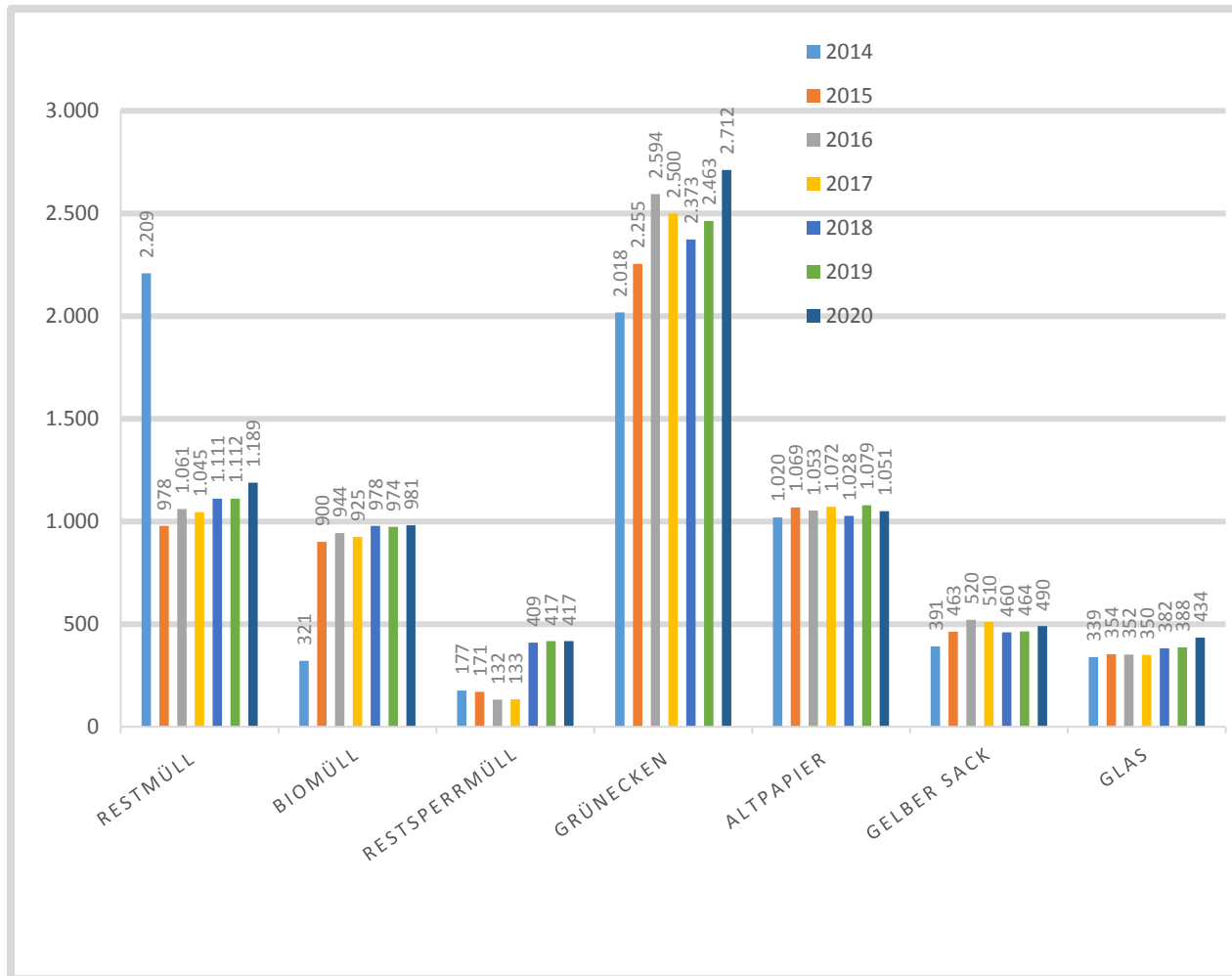
## Haushaltsplan 2022 Stadt Usingen

<b>Investitionen Produkt 53301 Wasserversorgung</b>						
Stadt Usingen						
Nr. Bezeichnung	Ansatz 2022 €	Ansatz 2021 €	Ansatz 2023 €	Ansatz 2024 €	Ansatz 2025 €	Verpfl.- Ermächt.
533-01 Wasser: Betriebs- u. Geschäftsausstattung 26 26 Ausz.f.Invest.i.d.sonst.Sachanl.vermögen	-1.000,00 -1.000,00	-1.500,00 -1.500,00				
<i>Erläuterungen:</i> <b>533-01 Wasser: Betriebs- u. Geschäftsausstattung:</b> Diverse Ersatzbeschaffungen.						
533-99 Wasser: Pool neue/grundh.Sanierung Wasserleitung 25 25 Auszahlungen für Baumaßnahmen (Verpflichtungsermächtigungen)	-500.000,00 -500.000,00	-500.000,00 -500.000,00	-500.000,00 -500.000,00 (-500.000,00)	-500.000,00 -500.000,00 (-500.000,00)	-500.000,00 -500.000,00 (-500.000,00)	-1.500.000,00 -1.500.000,00
<i>Erläuterungen:</i> <b>533-99 Wasser: Pool neue/grundh.Sanierung Wasserleitung:</b> Es wird ein jährliches Budget für investive Ausgaben für Wasserleitungen zur Verfügung gestellt, orientiert an den Einzelansätzen der Vorjahre. Folgende Leistungen stehen an und werden je nach Bedarfs- und Prioritätensetzung umgesetzt (die Priorisierung orientiert sich an der Liste der Kanalsanierung): <ul style="list-style-type: none"> <li>- Pestalozzistraße, Usingen</li> <li>- Saalburgstraße, Usingen</li> <li>- Bahnhofstraße, Usingen</li> <li>- Frankfurter Straße, Usingen</li> <li>- Altkönigstraße, Usingen</li> <li>- Am Müllergarten, Eschbach</li> <li>- Erschließung Neubaugebiete.</li> </ul> <u>2023 + 2024</u> <ul style="list-style-type: none"> <li>- Bahnhofstraße</li> </ul> <u>2025</u> <ul style="list-style-type: none"> <li>- Obergasse</li> </ul>						
<b>Gesamtsumme Auszahlungen</b>	<b>-501.000,00</b>	<b>-501.500,00</b>	<b>-500.000,00</b>	<b>-500.000,00</b>	<b>-500.000,00</b>	<b>-1.500.000,00</b>
<b>Gesamtsumme Einzahlungen</b>						
<b>Gesamtsumme</b>	<b>-501.000,00</b>	<b>-501.500,00</b>	<b>-500.000,00</b>	<b>-500.000,00</b>	<b>-500.000,00</b>	<b>-1.500.000,00</b>

## Haushaltsplan 2022 Stadt Usingen

<b>Produktbeschreibung</b>		
<b>Produkt 53701 Abfallwirtschaft</b>		
Stadt Usingen		
<b>Produktbereich</b>	11	Ver- und Entsorgung
<b>Produktgruppe</b>	537	Abfallwirtschaft
<b>Produkt</b>	53701	Abfallwirtschaft
<b>Pflichtaufgaben</b>	Ja	
<b>Rechtsbindungsgrad</b>	Muss	
<b>Verantwortliche Organisationseinheit</b>	Steuern und Gebühren	
<b>Verantwortliche Person(en)</b>	Sascha Herr	
<b>Zielgruppe</b>	Alle Bürgerinnen und Bürger der Stadt Usingen.	
<b>Allgemeine Ziele</b>	Dauerhaft flexible, vorschriftgemäße Entsorgung des gesamten Müllaufkommens zu wirtschaftlichen Preisen unter Berücksichtigung der Nachhaltigkeit.	

# ABFALLSTATISTIK Usingen 2014-2020 in Tonnen



## Anmerkungen:

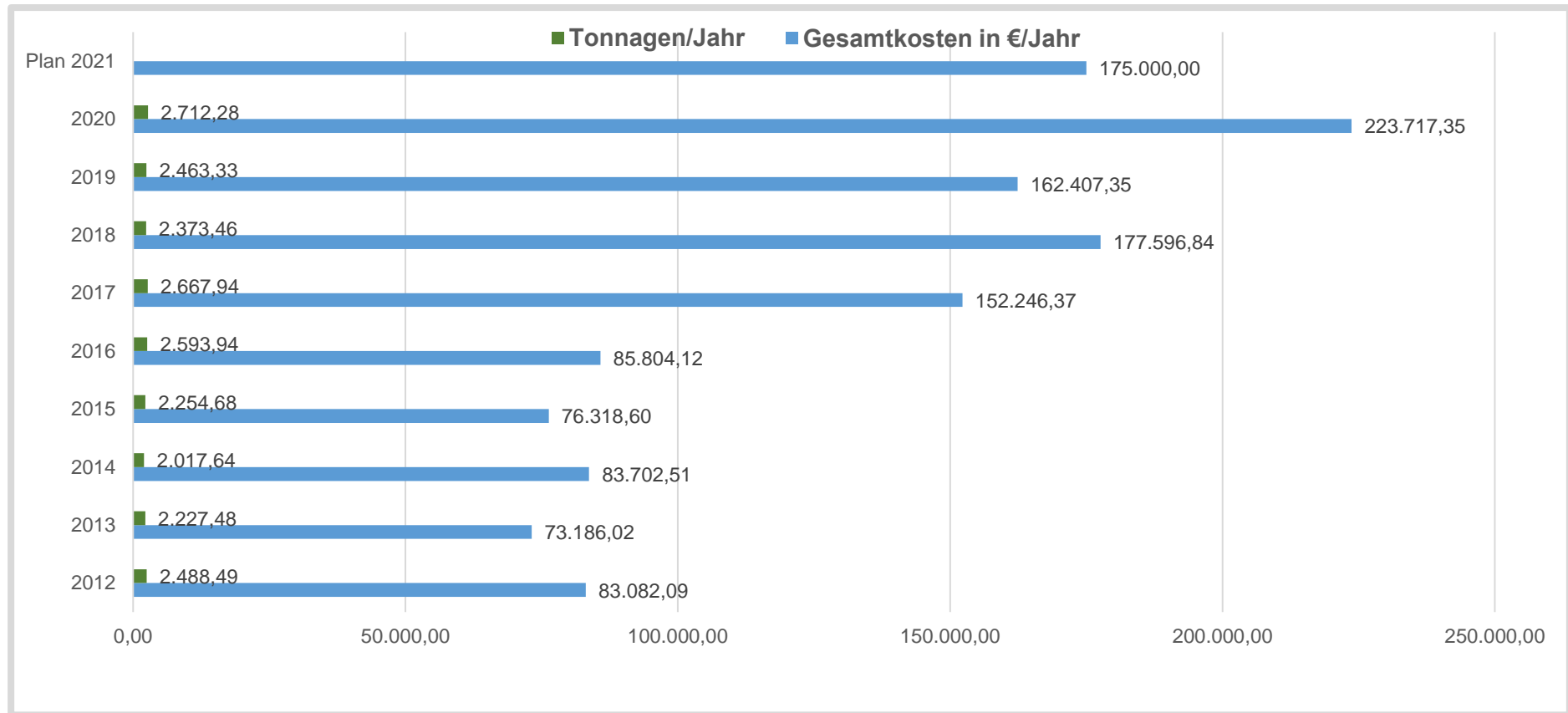
Der starke Rückgang der Restmüllmengen ab 2015 ist auf die flächendeckende Einführung der Biotonne und der damit verbundenen getrennten Sammlung von Rest- und Biomüll zurückzuführen.

Bereits seit dem Jahr 2011 hat die Stadt Usingen an einem Testversuch der Biotonne teilgenommen. Hier konnten Bürger aus den Stadtteilen Usingen und Merzhausen auf freiwilliger Basis bereits eine Biotonne erhalten.

Bei dem Altpapier handelt es sich um die insgesamt über die Papiertonnen gesammelten Mengen. Dies bedeutet, dass in diesen Mengen der Anteil an Papierverpackungen des Dualen Systems mit enthalten ist. Dieser angerechnete Prozentanteil wird von einem weiteren Verwertungsprozess ausgenommen und den dualen Systemen zugeordnet.

Die erzielten Einnahmen aus der Papierverwertung wirken sich reduzierend auf die Gesamtausgaben aus.

## Kostenübersicht Grünecken, -abfuhr, -verwertung 2012 – 2021



### Anmerkungen:

Ab dem 01.01.2017 mussten die Kommunen die Grünabfälle (Abfälle aus den Grünecken, keine Bioabfälle) bei der Rhein Main Deponie, in der Sammelstelle in Grävenwiesbach abliefern. Der Tonnagepreis für die Verwertung beträgt 39,27 €/t zzgl. dem Tonnagepreis für die Abfuhr von 26,66 €/t somit insgesamt 65,93 €/t für Abfuhr und Verwertung. Die Kostensteigerung begründet sich aus den deutlich niedrigeren Kosten aus der Ausschreibung bis Ende 2016. Der damalige Tonnagepreis betrug für Abfuhr und Verwertung 33,08 €/t. Daher entsteht eine Kostensteigerung von 32,85 €/t ab dem 01.01.2017. Die niedrige Anlieferungsmenge in 2014 und 2018 ist u.a. der heißen Frühlings- und Sommerphase geschuldet.

Die Kostensteigerung in 2020 begründet sich aus der Kostenerhöhung um 17,61 €/t für die Abfuhr auf 44,27 €/t zzgl. der Verwertung 39,27 €/t ergibt einen Gesamtpreis von 83,54 € pro Tonnage.

## Haushaltsplan 2022 Stadt Usingen

Teilergebnishaushalt Produkt 53701 Abfallwirtschaft							
Stadt Usingen							
Nr	Bezeichnung	Ergebnis des Jahresabschlusses 2020	2021	2022	2023	2024	2025
	<b>Ordentliche Erträge</b>						
01	Privatrechtliche Leistungsentgelte	-79.818	-117.900	-135.000	-137.700	-140.453	-143.262
02	Öffentlich-rechtliche Leistungsentgelte	-1.281.907	-1.016.448	-1.129.940	-1.142.857	-1.151.011	-1.159.298
03	Kostensersatzleistungen und -erstattungen	-21.513	-20.780	-81.500	-83.130	-84.793	-86.489
04	Bestandsveränderungen und aktivierte Eigenleistungen						
05	Steuern und steuerähnliche Erträge einschl. Erträge aus gesetzlichen Umlagen						
06	Erträge aus Transferleistungen						
07	Erträge aus Zuweisungen und Zuschüssen für lfd. Zwecke und allgemeine Umlagen						
08	Erträge aus der Auflösung von Sonderposten aus Investitionszuweisungen, -zuschüssen und Investitionsbeiträgen						
09	Sonstige ordentliche Erträge		-5				
<b>10</b>	<b>Summe der ordentlichen Erträge (Nr. 1 bis 9)</b>	<b>-1.383.238</b>	<b>-1.155.133</b>	<b>-1.346.440</b>	<b>-1.363.687</b>	<b>-1.376.257</b>	<b>-1.389.049</b>
	<b>Ordentliche Aufwendungen</b>						
11	Personalaufwendungen	31.478	33.496	39.373	40.160	40.964	41.784
12	Versorgungsaufwendungen	3.327	3.318	2.894	2.952	3.011	3.071
13	Aufwendungen für Sach- und Dienstleistungen	1.192.320	983.950	1.180.440	1.200.586	1.215.011	1.229.630
14	Abschreibungen	1.303	1.303	1.302	1.320	1.320	1.320
15	Aufwendungen für Zuweisungen und Zuschüsse sowie besondere Finanzaufwendungen						
16	Steueraufwendungen einschl. Aufwendungen aus gesetzlichen Umlageverpflichtungen						
17	Transferaufwendungen						
18	Sonstige ordentliche Aufwendungen						
<b>19</b>	<b>Summe der ordentlichen Aufwendungen (Nr. 11 bis 18)</b>	<b>1.228.428</b>	<b>1.022.067</b>	<b>1.224.009</b>	<b>1.245.018</b>	<b>1.260.306</b>	<b>1.275.805</b>
<b>20</b>	<b>Verwaltungsergebnis (Nr. 10 ./ Nr. 19)</b>	<b>-154.810</b>	<b>-133.066</b>	<b>-122.431</b>	<b>-118.669</b>	<b>-115.951</b>	<b>-113.244</b>
21	Finanzerträge						
22	Finanzaufwendungen						
<b>23</b>	<b>Finanzergebnis (Nr. 21 bis Nr. 22)</b>						
<b>24</b>	<b>Ordentliches Ergebnis (Verwaltungsergebnis und Finanzergebnis Nr. 20 und Nr. 23)</b>	<b>-154.810</b>	<b>-133.066</b>	<b>-122.431</b>	<b>-118.669</b>	<b>-115.951</b>	<b>-113.244</b>
25	Außerordentliche Erträge						
26	Außerordentliche Aufwendungen						
<b>27</b>	<b>Außerordentliches Ergebnis (Nr. 25 ./ Nr. 26)</b>						
<b>28</b>	<b>Jahresergebnis vor internen Leistungsbeziehungen (ordentliches Ergebnis und außerordentliches Ergebnis Nr. 24 und Nr. 27)</b>	<b>-154.810</b>	<b>-133.066</b>	<b>-122.431</b>	<b>-118.669</b>	<b>-115.951</b>	<b>-113.244</b>
29	Erlöse der internen Leistungsbeziehungen	-19.224	-15.224	-19.070	-19.259	-19.450	-19.643
30	Kosten der internen Leistungsbeziehungen	150.655	148.290	141.501	140.598	141.797	143.047
<b>31</b>	<b>Ergebnis der internen Leistungsbeziehungen</b>	<b>131.432</b>	<b>133.066</b>	<b>122.431</b>	<b>121.339</b>	<b>122.347</b>	<b>123.404</b>
<b>32</b>	<b>Jahresergebnis nach internen Leistungsbeziehungen</b>	<b>-23.378</b>			<b>2.670</b>	<b>6.396</b>	<b>10.160</b>

**Teilergebnishaushalt Produkt 53701 Abfallwirtschaft**

Stadt Usingen

**Erläuterungen**

**Erläuterungen zu Gliederung 01**

- Papiervergütung
- Nutzungspauschale Waldzeltplatzverein Eschbach
- Müllsackverkauf und Nutzungsgebühr Windelcontainer Tagesmütter

**Erläuterungen zu Gliederung 02**

- Abfallgebühren (Bio- und Restmüll)  
vorläufig, wird noch extern kalkuliert
- Tonnentauschgebühren

**Erläuterungen zu Gliederung 03**

Kostenerstattungen Duales System Deutschland

**Erläuterungen zu Gliederung 11**

Rückkehr aus Elternzeit

**Erläuterungen zu Gliederung 12**

Anpassung des Ansatzes für Pensionsrückstellungen für aktive Beamte dieses Produktes sowie Pensionäre.

**Erläuterungen zu Gliederung 13**

- Die größten Positionen sind:
- Restmüll Deponiekosten und Entsorgung (237.000 €)
  - Sammlung und Verwertung Grünabfall (254.000 €)
  - Abfuhrkosten Biomüll (229.000 €)
  - Abfuhrkosten Altpapier (64.000 €)
  - Abfuhr und Entsorgung Sperrmüll (118.000 €)
  - Entsorgung Elektromüll (41.830 €)
  - Entsorgung Sondermüll (27.000 €)

**Erläuterungen zu Gliederung 29**

Städtische Grünabfälle

**Erläuterungen zu Gliederung 30**

Zusätzlich zum Overhead, Abrechnung Radlader Schieben Grünecke

**Allgemeine Information:**

Aufgrund von Rundungsdifferenzen im Haushaltsaufstellungsprozess geht das Produkt "Abfallwirtschaft" nicht auf "nul" auf.  
In der Gebührenkalkulation selbst wurde aber richtig gerechnet.

## Haushaltsplan 2022 Stadt Usingen

Teilfinanzhaushalt Produkt 53701 Abfallwirtschaft							
Stadt Usingen							
		Haushaltsansatz			Investitions- und Investitionsförderungsmaßnahmen		
Nr.	Bezeichnung	2022	Verpflichtungs-ermächtigungen	2021	Ergebnis des Jahresabschlusses 2020	Gesamt-auszahlungs-bedarf	davon bisher bereitgestellt
	<b>Einzahlungen aus Investitionstätigkeit</b>						
20	+ Einz. aus Investitionszuweis. und -zuschüssen sowie aus Investitionsbeiträgen						
21	+ Einz. aus Abgängen von Vermögensgegenständen des Sachanlagevermögens und des immateriellen Anlagevermögens						
22	+ Einz. aus Abgängen von Vermögensgegenständen des Finanzanlagevermögens						
	<b>Einzahlungen aus Finanzierungstätigkeit</b>						
31	+ Einz. aus der Aufnahme v. Krediten und wirtschaftlich vergleichbaren Vorgängen für Investitionen						
	<b>Summe</b>						
	<b>Auszahlungen aus Investitionstätigkeit</b>						
24	- Ausz. für den Erwerb von Grundstücken und Gebäuden						
25	- Ausz. für Baumaßnahmen						
26	- Ausz. für Investitionen in das sonstige Sachanlagevermögen und immaterielle Anlagevermögen davon: Ausz. aus gewährten Investitionszuweisungen und -zuschüssen						
27	- Ausz. für Investitionen in das Finanzanlagevermögen						
	<b>Auszahlungen aus Finanzierungstätigkeit</b>						
32	- Ausz. für die Tilgung von Krediten und wirtschaftlich vergleichbaren Vorgängen für Investitionen						
	<b>Summe</b>						
	<b>Saldo (Einzahlungen ./ . Auszahlungen)</b>						

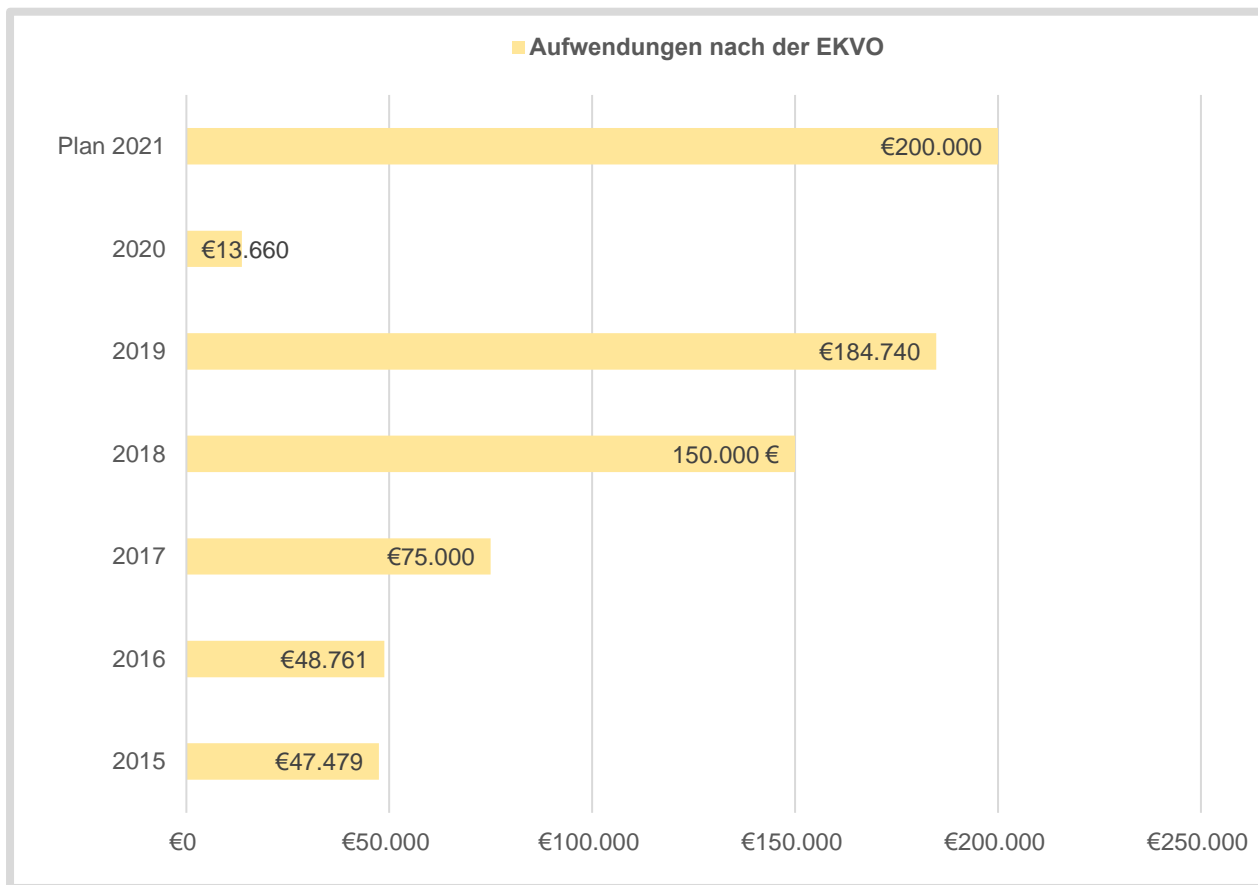
## Haushaltsplan 2022 Stadt Usingen

<b>Produktbeschreibung</b>		
<b>Produkt 53801 Abwasserbeseitigung</b>		
Stadt Usingen		
<b>Produktbereich</b>	11	Ver- und Entsorgung
<b>Produktgruppe</b>	538	Abwasserbeseitigung
<b>Produkt</b>	53801	Abwasserbeseitigung
<b>Pflichtaufgaben</b>	Ja	
<b>Rechtsbindungsgrad</b>	Muss	
<b>Verantwortliche Organisationseinheit</b>	Steuern und Gebühren	
<b>Verantwortliche Person(en)</b>	Sascha Herr	
<b>Zielgruppe</b>	Alle Bürgerinnen und Bürger der Stadt Usingen.	
<b>Allgemeine Ziele</b>	Dauerhaft gesicherte Entsorgung von Schmutz- und Niederschlagswasser zu wirtschaftlichen Preisen. Nutzung von Niederschlags- und Brauchwasser fördern.	



# Abwasserbeseitigung

## Aufwendungen EKVO von 2015 bis 2021



Die Eigenkontrollverordnung (EKVO) schreibt eine Dichtheitskontrolle aller Abwasser- und Mischwasseranlagen vor, die Abwässer in das öffentliche Kanalnetz leiten. Eigentümer von Abwasseranlagen müssen Eigenkontrollen durchführen oder durchführen lassen. Auch Kommunen sind in der Pflicht, die Einleitungen Dritter in ihr öffentliches Abwassernetz zu überprüfen. Seit der Novelle der Verordnung im Jahr 2010 haben bereits viele kommunale bzw. private Eigentümer von Anlagen ihre Anlagen auf Dichtheit überprüfen lassen.

### **Achtung:**

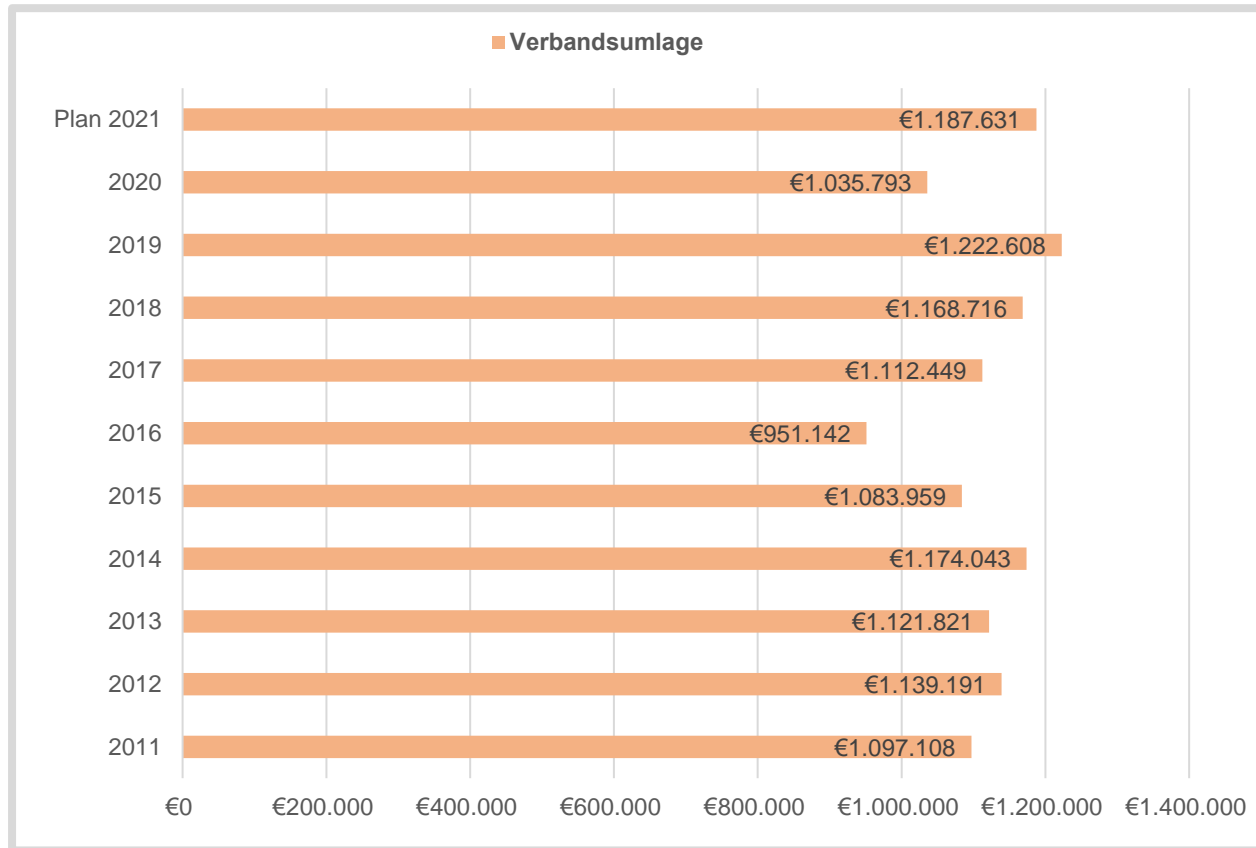
Das hessische Umweltministerium hat jedoch im März 2012 die in der EKVO vorgesehenen Regelungen zur Dichtheitsprüfung privater Hausanschlüsse bis auf weiteres ausgesetzt. Es soll überprüft werden, ob Nutzen und Aufwand der Maßnahmen in einem angemessenen Verhältnis stehen. Das bedeutet, dass bis zum Ende der Aussetzung lediglich Bundesrecht nach § 60 Wasserhaushaltsgesetz (WHG) gilt. Hiernach müssen Abwasseranlagen den Regeln der Technik entsprechen, wofür der Eigentümer verantwortlich ist. Die Regeln der Technik einschließlich dem Erfordernis, dass Abwasserkanäle dicht zu sein haben, legt DIN 1986 Teil 30 bzw. für Neubauten und wesentliche Änderungen DIN EN 1610 fest. Einzuhaltende Überprüfungsfristen sind hierin jedoch nicht (mehr) vorgesehen.

Das Abwassernetz in Usingen ist ca. 92,0 Km (Stand: 12/2016) lang. In 2015 wurden die Erstellung einer Prioritätenliste, die Hydraulische Berechnung von Wernborn sowie die letzte Teilprüfung für Wilhelmsdorf vorgenommen. Im Jahr 2017 wurde die Befahrung und die hydraulische Prüfung des Stadtteils Eschbach vorgenommen. Für das Jahr 2018 liegt eine Zusammenstellung des GS Ing. Büro vor. Dort sind Einzelschäden im gesamten Kanalnetz in Höhe von 1,4 Mio. € aufgelistet, die innerhalb der nächsten sieben Jahre saniert und abgearbeitet werden müssen. Aufgrund des Sanierungsstaus der letzten Jahre muss das Budget auf jährlich 200.000 € erhöht werden, damit die Einzelschäden sukzessiv behoben werden können.

In 2020 wurde die EKVO-Befahrung erst im Dezember in gemeinsamer Ausschreibung mit Neu-Anspach in Auftrag gegeben. Nachdem die Befahrung in Neu-Anspach durchgeführt wurde, startet die Befahrung in Usingen.

# Abwasserbeseitigung

## Verbandsumlage 2010 - 2021



### Anmerkungen

Der Abwasserverband hat die Aufgabe Abwasser abzuleiten, zu behandeln und zu verwerten. Zu diesem Zweck hat er die nötigen Anlagen (Abwasser-sammler, Entlastungsanlagen, Regenrückhaltebecken und Kläranlagen) zu planen, zu bauen, zu betreiben und zu unterhalten.

Außerdem hat er für die Beseitigung des anfallenden Klärschlammes zu sorgen. Damit der Verband seinen Aufgaben nachkommen kann, erhebt er von den Verbandsmitgliedern vierteljährliche Vorausleistungen. Nach Erstellung des endgültigen und geprüften Jahresabschlusses erfolgt eine Endabrechnung.

Maßgebend für die Berechnung der Beiträge ist das Verhältnis der im betreffenden Jahr tatsächlich abgenommenen Wassermenge.

Seit dem Jahr 2016 werden Gutschriften der Spitzabrechnungen des Abwasserverbandes an die Stadt Usingen zurückerstattet. Die Spitzabrechnung für 2017 ergab eine Gutschrift in Höhe von 97.818,19 EUR.

## Haushaltsplan 2022 Stadt Usingen

<b>Teilergebnishaushalt Produkt 53801 Abwasserbeseitigung</b>							
Stadt Usingen							
Nr	Bezeichnung	Ergebnis des Jahresabschlusses 2020	2021	2022	2023	2024	2025
	<b>Ordentliche Erträge</b>						
01	Privatrechtliche Leistungsentgelte						
02	Öffentlich-rechtliche Leistungsentgelte	-2.436.877	-2.102.703	-2.146.621	-2.182.068	-2.222.788	-2.277.705
03	Kostensersatzleistungen und -erstattungen	-217.773	-100.000	-50.200	-51.204	-52.228	-53.272
04	Bestandsveränderungen und aktivierte Eigenleistungen						
05	Steuern und steuerähnliche Erträge einschl. Erträge aus gesetzlichen Umlagen						
06	Erträge aus Transferleistungen						
07	Erträge aus Zuweisungen und Zuschüssen für lfd. Zwecke und allgemeine Umlagen						
08	Erträge aus der Auflösung von Sonderposten aus Investitionszuweisungen, -zuschüssen und Investitionsbeiträgen	-125.719	-121.747	-118.342	-112.160	-104.780	-109.350
09	Sonstige ordentliche Erträge	-2	-10				
<b>10</b>	<b>Summe der ordentlichen Erträge (Nr. 1 bis 9)</b>	<b>-2.780.370</b>	<b>-2.324.460</b>	<b>-2.315.163</b>	<b>-2.345.432</b>	<b>-2.379.796</b>	<b>-2.440.327</b>
	<b>Ordentliche Aufwendungen</b>						
11	Personalaufwendungen	42.429	40.953	42.929	43.788	44.664	45.557
12	Versorgungsaufwendungen	4.204	3.925	3.142	3.205	3.269	3.334
13	Aufwendungen für Sach- und Dienstleistungen	496.565	388.600	304.840	307.875	310.939	314.034
14	Abschreibungen	395.292	395.006	381.403	369.080	358.070	372.080
15	Aufwendungen für Zuweisungen und Zuschüsse sowie besondere Finanzaufwendungen						
16	Steueraufwendungen einschl. Aufwendungen aus gesetzlichen Umlageverpflichtungen	1.065.793	1.102.068	1.225.000	1.261.750	1.299.603	1.338.591
17	Transferaufwendungen						
18	Sonstige ordentliche Aufwendungen						
<b>19</b>	<b>Summe der ordentlichen Aufwendungen (Nr. 11 bis 18)</b>	<b>2.004.283</b>	<b>1.930.552</b>	<b>1.957.314</b>	<b>1.985.698</b>	<b>2.016.545</b>	<b>2.073.596</b>
<b>20</b>	<b>Verwaltungsergebnis (Nr. 10 ./ Nr. 19)</b>	<b>-776.087</b>	<b>-393.908</b>	<b>-357.849</b>	<b>-359.734</b>	<b>-363.251</b>	<b>-366.731</b>
21	Finanzerträge						
22	Finanzaufwendungen						
<b>23</b>	<b>Finanzergebnis (Nr. 21 bis Nr. 22)</b>						
<b>24</b>	<b>Ordentliches Ergebnis (Verwaltungsergebnis und Finanzergebnis Nr. 20 und Nr. 23)</b>	<b>-776.087</b>	<b>-393.908</b>	<b>-357.849</b>	<b>-359.734</b>	<b>-363.251</b>	<b>-366.731</b>
25	Außerordentliche Erträge						
26	Außerordentliche Aufwendungen	3.191					
<b>27</b>	<b>Außerordentliches Ergebnis (Nr. 25 ./ Nr. 26)</b>	<b>3.191</b>					
<b>28</b>	<b>Jahresergebnis vor internen Leistungsbeziehungen (ordentliches Ergebnis und außerordentliches Ergebnis Nr. 24 und Nr. 27)</b>	<b>-772.896</b>	<b>-393.908</b>	<b>-357.849</b>	<b>-359.734</b>	<b>-363.251</b>	<b>-366.731</b>
29	Erlöse der internen Leistungsbeziehungen	20.940		21.220	21.432	21.646	21.862
30	Kosten der internen Leistungsbeziehungen	331.133	393.908	338.159	339.832	343.135	346.399
<b>31</b>	<b>Ergebnis der internen Leistungsbeziehungen</b>	<b>352.074</b>	<b>393.908</b>	<b>359.379</b>	<b>361.264</b>	<b>364.781</b>	<b>368.261</b>
<b>32</b>	<b>Jahresergebnis nach internen Leistungsbeziehungen</b>	<b>-420.822</b>		<b>1.530</b>	<b>1.530</b>	<b>1.530</b>	<b>1.530</b>

**Teilergebnishaushalt Produkt 53801 Abwasserbeseitigung**

Stadt Usingen

**Erläuterungen**

**Erläuterungen zu Gliederung 02**

- Schmutzwassergebühren
- Niederschlagswassergebühren

**Erläuterungen zu Gliederung 03**

Kostenerstattung Hausanschlüsse Kanal

**Erläuterungen zu Gliederung 12**

Anpassung des Ansatzes für Pensionsrückstellungen für aktive Beamte dieses Produktes sowie Pensionäre.

**Erläuterungen zu Gliederung 13**

Die größten Positionen sind:

- Abwasserbeseitigung
- Unterhaltung Kanal, Reparaturen nach Sanierungsplan (150.000 €)
- Material- und Unterhaltungskosten (16.140 €)
- Kanalreinigung und Sinkkästen
- Hausanschlüsse Kanal
- Kosten für Hausanschlüsse von Investitionsmaßnahmen, Reparaturen und Einzelanträgen (50.000 €)
- Unterhaltung Hausanschlüsse

In 2020 wurde eine große Summe in die Gebührenaussgleichsrücklage gestellt. Daher wurden die Ansätze nun entsprechend reduziert.

**Erläuterungen zu Gliederung 14**

Die Abschreibungen sind nach Fertigstellung der Großbaustelle B275 schon deutlich gestiegen und erhöhen sich in 2022 durch das Bauvorhaben Limesstraße und in 2025 durch die Bahnhofstraße.

Die Abschreibungen werden nach Erschließung der Wohngebiete Eschbach und Merzhausen ab 2026 nochmal sprunghaft steigen

**Erläuterungen zu Gliederung 16**

Umlage Abwasserverband Oberes Usatal

**Erläuterungen zu Gliederung 30**

**Allgemeine Information:**

Aufgrund von Rundungsdifferenzen im Haushaltsaufstellungsprozess geht das Produkt "Abwasserversorgung" nicht auf "nul" auf.

In der Gebührenkalkulation selbst wurde aber richtig gerechnet.

## Haushaltsplan 2022 Stadt Usingen

Teilfinanzhaushalt Produkt 53801 Abwasserbeseitigung							
Stadt Usingen							
		Haushaltsansatz			Investitions- und Investitionsförderungsmaßnahmen		
Nr.	Bezeichnung	2022	Verpflichtungsermächtigungen	2021	Ergebnis des Jahresabschlusses 2020	Gesamtauszahlungsbedarf	davon bisher bereitgestellt
	<b>Einzahlungen aus Investitionstätigkeit</b>						
20	+ Einz. aus Investitionszuweis. und -zuschüssen sowie aus Investitionsbeiträgen				106.787		
21	+ Einz. aus Abgängen von Vermögensgegenständen des Sachanlagevermögens und des immateriellen Anlagevermögens						
22	+ Einz. aus Abgängen von Vermögensgegenständen des Finanzanlagevermögens						
	<b>Einzahlungen aus Finanzierungstätigkeit</b>						
31	+ Einz. aus der Aufnahme v. Krediten und wirtschaftlich vergleichbaren Vorgängen für Investitionen						
	<b>Summe</b>				<b>106.787</b>		
	<b>Auszahlungen aus Investitionstätigkeit</b>						
24	- Ausz. für den Erwerb von Grundstücken und Gebäuden					-20.000	-20.000
25	- Ausz. für Baumaßnahmen (Verpflichtungsermächtigungen)	-700.000	-2.100.000	-700.000	-285.981	-5.916.000 (-2.100.000)	-3.816.000
26	- Ausz. für Investitionen in das sonstige Sachanlagevermögen und immaterielle Anlagevermögen davon: Ausz. aus gewährten Investitionszuweisungen und -zuschüssen	-500		-500		-5.000	-5.000
27	- Ausz. für Investitionen in das Finanzanlagevermögen					-25	-25
	<b>Auszahlungen aus Finanzierungstätigkeit</b>						
32	- Ausz. für die Tilgung von Krediten und wirtschaftlich vergleichbaren Vorgängen für Investitionen						
	<b>Summe</b>	<b>-700.500</b>	<b>-2.100.000</b>	<b>-700.500</b>	<b>-285.981</b>	<b>-5.941.025</b> <b>(-2.100.000)</b>	<b>-3.841.025</b>
	<b>Saldo (Einzahlungen ./ Auszahlungen)</b> <b>(Verpflichtungsermächtigungen)</b>	<b>-700.500</b>	<b>-2.100.000</b>	<b>-700.500</b>	<b>-179.194</b>	<b>-5.941.025</b> <b>(-2.100.000)</b>	<b>-3.841.025</b>

## Haushaltsplan 2022 Stadt Usingen

<b>Investitionen Produkt 53801 Abwasserbeseitigung</b>						
Stadt Usingen						
Nr. Bezeichnung	Ansatz 2022 €	Ansatz 2021 €	Ansatz 2023 €	Ansatz 2024 €	Ansatz 2025 €	Verpfl.- Ermächt.
538-01 Abwasser: Betriebs- u. Geschäftsausstattung 26 26 Ausz.f.Invest.i.d.sonst.Sachanl.vermögen	-500,00 -500,00	-500,00 -500,00				
<i>Erläuterungen:</i> <b>538-01 Abwasser: Betriebs- u. Geschäftsausstattung:</b> Diverse Ersatzbeschaffungen.						
538-99 Abwasser: Pool neue/grundh.Sanierung Abwasserkanal 25 25 Auszahlungen für Baumaßnahmen (Verpflichtungsermächtigungen)	-700.000,00 -700.000,00	-700.000,00 -700.000,00	-700.000,00 -700.000,00 (-700.000,00)	-700.000,00 -700.000,00 (-700.000,00)	-700.000,00 -700.000,00 (-700.000,00)	-2.100.000,00 -2.100.000,00
<i>Erläuterungen:</i> <b>538-99 Abwasser: Pool neue/grundh.Sanierung Abwasserkanal:</b> Es wird ein jährliches Budget für investive Ausgaben für Abwasserkanäle zur Verfügung gestellt, orientiert an den Einzelansätzen der Vorjahre. Folgende Kanäle stehen an und werden je nach Bedarfs- und Prioritätensetzung umgesetzt (die Priorisierung ergibt sich aus den jährlichen EKVO-Befahrungen: - EKVO Sanierungen - Pestalozzistraße, Usingen - Saalburgstraße, Usingen - Bahnhofstraße, Usingen - Frankfurter Straße, Usingen - Altkönigstraße, Usingen - Erschließung Neubaugebiete.  <u>2023 + 2024</u> - Bahnhofstraße  <u>2025</u> - Obergasse						
<b>Gesamtsumme Auszahlungen</b>	<b>-700.500,00</b>	<b>-700.500,00</b>	<b>-700.000,00</b>	<b>-700.000,00</b>	<b>-700.000,00</b>	<b>-2.100.000,00</b>
<b>Gesamtsumme Einzahlungen</b>						
<b>Gesamtsumme</b>	<b>-700.500,00</b>	<b>-700.500,00</b>	<b>-700.000,00</b>	<b>-700.000,00</b>	<b>-700.000,00</b>	<b>-2.100.000,00</b>

<b>Produktbeschreibung</b> <b>Produktbereich 12 Verkehrsflächen und Anlagen, ÖPNV</b> Stadt Usingen	
<b>Produktbereich</b>	12 Verkehrsflächen und Anlagen, ÖPNV
<b>Pflichtaufgaben</b>	Ja
<b>Rechtsbindungsgrad</b>	
<b>Verantwortliche Person(en)</b>	Clemens Konieczny

## Haushaltsplan 2022 Stadt Usingen

Teilergebnishaushalt Produktbereich 12 Verkehrsflächen und Anlagen, ÖPNV							
Stadt Usingen							
Nr	Bezeichnung	Ergebnis des Jahresabschlusses 2020	2021	2022	2023	2024	2025
	<b>Ordentliche Erträge</b>						
01	Privatrechtliche Leistungsentgelte	-16.745	-15.434	-15.434	-15.743	-16.058	-16.379
02	Öffentlich-rechtliche Leistungsentgelte	-2.308	-1.000	-1.550	-1.581	-1.613	-1.645
03	Kostensersatzleistungen und -erstattungen	-12.500		-60.000			
04	Bestandsveränderungen und aktivierte Eigenleistungen						
05	Steuern und steuerähnliche Erträge einschl. Erträge aus gesetzlichen Umlagen						
06	Erträge aus Transferleistungen						
07	Erträge aus Zuweisungen und Zuschüssen für lfd. Zwecke und allgemeine Umlagen	12.500					
08	Erträge aus der Auflösung von Sonderposten aus Investitionszuweisungen, -zuschüssen und Investitionsbeiträgen	-464.744	-470.393	-473.269	-463.810	-462.220	-483.360
09	Sonstige ordentliche Erträge	-9	-11				
<b>10</b>	<b>Summe der ordentlichen Erträge (Nr. 1 bis 9)</b>	<b>-483.806</b>	<b>-486.838</b>	<b>-550.253</b>	<b>-481.134</b>	<b>-479.891</b>	<b>-501.384</b>
	<b>Ordentliche Aufwendungen</b>						
11	Personalaufwendungen	86.069	92.931	92.587	94.439	96.327	98.253
12	Versorgungsaufwendungen	11.087	8.237	6.472	6.578	6.685	6.795
13	Aufwendungen für Sach- und Dienstleistungen	922.958	818.870	1.111.970	957.656	963.735	969.873
14	Abschreibungen	972.365	797.398	1.001.648	998.110	1.060.320	1.090.280
15	Aufwendungen für Zuweisungen und Zuschüsse sowie besondere Finanzaufwendungen	124.743	126.000	126.609	127.875	129.154	130.446
16	Steueraufwendungen einschl. Aufwendungen aus gesetzlichen Umlageverpflichtungen						
17	Transferaufwendungen						
18	Sonstige ordentliche Aufwendungen						
<b>19</b>	<b>Summe der ordentlichen Aufwendungen (Nr. 11 bis 18)</b>	<b>2.117.223</b>	<b>1.843.436</b>	<b>2.339.286</b>	<b>2.184.658</b>	<b>2.256.221</b>	<b>2.295.647</b>
<b>20</b>	<b>Verwaltungsergebnis (Nr. 10 ./ Nr. 19)</b>	<b>1.633.417</b>	<b>1.356.598</b>	<b>1.789.033</b>	<b>1.703.524</b>	<b>1.776.330</b>	<b>1.794.263</b>
21	Finanzerträge						
22	Finanzaufwendungen	3.786	3.800	3.860	3.838	3.838	3.838
<b>23</b>	<b>Finanzergebnis (Nr. 21 bis Nr. 22)</b>	<b>3.786</b>	<b>3.800</b>	<b>3.860</b>	<b>3.838</b>	<b>3.838</b>	<b>3.838</b>
<b>24</b>	<b>Ordentliches Ergebnis (Verwaltungsergebnis und Finanzergebnis Nr. 20 und Nr. 23)</b>	<b>1.637.203</b>	<b>1.360.398</b>	<b>1.792.893</b>	<b>1.707.362</b>	<b>1.780.168</b>	<b>1.798.101</b>
25	Außerordentliche Erträge						
26	Außerordentliche Aufwendungen	8.849					
<b>27</b>	<b>Außerordentliches Ergebnis (Nr. 25 ./ Nr. 26)</b>	<b>8.849</b>					
<b>28</b>	<b>Jahresergebnis vor internen Leistungsbeziehungen (ordentliches Ergebnis und außerordentliches Ergebnis Nr. 24 und Nr. 27)</b>	<b>1.646.052</b>	<b>1.360.398</b>	<b>1.792.893</b>	<b>1.707.362</b>	<b>1.780.168</b>	<b>1.798.101</b>
29	Erlöse der internen Leistungsbeziehungen	-388		-250	-253	-256	-259
30	Kosten der internen Leistungsbeziehungen	477.350	529.712	545.980	546.844	550.090	553.429
<b>31</b>	<b>Ergebnis der internen Leistungsbeziehungen</b>	<b>476.962</b>	<b>529.712</b>	<b>545.730</b>	<b>546.591</b>	<b>549.834</b>	<b>553.170</b>
<b>32</b>	<b>Jahresergebnis nach internen Leistungsbeziehungen</b>	<b>2.123.014</b>	<b>1.890.110</b>	<b>2.338.623</b>	<b>2.253.953</b>	<b>2.330.002</b>	<b>2.351.271</b>



## Haushaltsplan 2022 Stadt Usingen

<b>Teilfinanzhaushalt Produktbereich 12 Verkehrsflächen und Anlagen, ÖPNV</b>							
Stadt Usingen							
		Haushaltsansatz			Investitions- und Investitionsförderungsmaßnahmen		
Nr.	Bezeichnung	2022	Verpflichtungsermächtigungen	2021	Ergebnis des Jahresabschlusses 2020	Gesamtauszahlungsbedarf	davon bisher bereitgestellt
	<b>Einzahlungen aus Investitionstätigkeit</b>						
20	+ Einz. aus Investitionszuweis. und -zuschüssen sowie aus Investitionsbeiträgen	687.500		287.500	187.277		
21	+ Einz. aus Abgängen von Vermögensgegenständen des Sachanlagevermögens und des immateriellen Anlagevermögens						
22	+ Einz. aus Abgängen von Vermögensgegenständen des Finanzanlagevermögens						
	<b>Einzahlungen aus Finanzierungstätigkeit</b>						
31	+ Einz. aus der Aufnahme v. Krediten und wirtschaftlich vergleichbaren Vorgängen für Investitionen						
	<b>Summe</b>	<b>687.500</b>		<b>287.500</b>	<b>187.277</b>		
	<b>Auszahlungen aus Investitionstätigkeit</b>						
24	- Ausz. für den Erwerb von Grundstücken und Gebäuden				-136.882	-206.512	-206.512
25	- Ausz. für Baumaßnahmen (Verpflichtungsermächtigungen)	-1.100.000	-2.430.000	-1.130.000	-668.562	-18.316.671 (-2.430.000)	-15.886.671
26	- Ausz. für Investitionen in das sonstige Sachanlagevermögen und immaterielle Anlagevermögen			-5.000	-2.161	-366.513	-366.513
	davon: Ausz. aus gewährten Investitionszuweisungen und -zuschüssen				-671	-193.000	-193.000
27	- Ausz. für Investitionen in das Finanzanlagevermögen					-108	-108
	<b>Auszahlungen aus Finanzierungstätigkeit</b>						
32	- Ausz. für die Tilgung von Krediten und wirtschaftlich vergleichbaren Vorgängen für Investitionen						
	<b>Summe</b> <b>(Verpflichtungsermächtigungen)</b>	<b>-1.100.000</b>	<b>-2.430.000</b>	<b>-1.135.000</b>	<b>-807.605</b>	<b>-18.889.804</b> <b>(-2.430.000)</b>	<b>-16.459.804</b>
	<b>Saldo (Einzahlungen ./ Auszahlungen)</b> <b>(Verpflichtungsermächtigungen)</b>	<b>-412.500</b>	<b>-2.430.000</b>	<b>-847.500</b>	<b>-620.328</b>	<b>-18.889.804</b> <b>(-2.430.000)</b>	<b>-16.459.804</b>

## Haushaltsplan 2022 Stadt Usingen

<b>Produktbeschreibung</b>		
<b>Produkt 54101 Straßen, Wege, Plätze</b>		
Stadt Usingen		
<b>Produktbereich</b>	12	Verkehrsflächen und Anlagen, ÖPNV
<b>Produktgruppe</b>	541	Gemeindestraßen
<b>Produkt</b>	54101	Straßen, Wege, Plätze
<b>Pflichtaufgaben</b>	Ja	
<b>Rechtsbindungsgrad</b>	Muss	
<b>Verantwortliche Organisationseinheit</b>	Bauamt	
<b>Verantwortliche Person(en)</b>	Clemens Konieczny	
<b>Auftragsgrundlage</b>	Im Wesentlichen Beschlüsse der städtischen Gremien sowie die einschlägigen Normen in den jeweiligen Bereichen.	
<b>Zielgruppe</b>	Bürgerinnen und Bürger der Stadt, die Allgemeinheit.	
<b>Kurzbeschreibung</b>	Planung, Bau, Erneuerung und Unterhalt von öffentlichen Straßen, Planung, Bau, Erneuerung und Unterhalt von öffentlichen Brücken, Koordination von Maßnahmen im öffentlichen Verkehrsraum (z.B. Verlegung von Ver- und Entsorgungsleitungen), Straßenbeleuchtung, Wartehallen. Feldwege.	
<b>Allgemeine Ziele</b>	Verkehrssicherheit muss auf den städtischen Straßen, Radwegen und Gehwegen gewährleistet sein. Die Kostenverteilung erfolgt gemäß aktueller Satzung. Ein Sanierungsstau ist zu vermeiden.	

## Haushaltsplan 2022 Stadt Usingen

Teilergebnishaushalt Produkt 54101 Straßen, Wege, Plätze							
Stadt Usingen							
Nr	Bezeichnung	Ergebnis des Jahresabschlusses 2020	2021	2022	2023	2024	2025
	<b>Ordentliche Erträge</b>						
01	Privatrechtliche Leistungsentgelte	-16.745	-15.434	-15.434	-15.743	-16.058	-16.379
02	Öffentlich-rechtliche Leistungsentgelte	-2.308	-1.000	-1.550	-1.581	-1.613	-1.645
03	Kostensersatzleistungen und -erstattungen	-12.500		-60.000			
04	Bestandsveränderungen und aktivierte Eigenleistungen						
05	Steuern und steuerähnliche Erträge einschl. Erträge aus gesetzlichen Umlagen						
06	Erträge aus Transferleistungen						
07	Erträge aus Zuweisungen und Zuschüssen für lfd. Zwecke und allgemeine Umlagen	12.500					
08	Erträge aus der Auflösung von Sonderposten aus Investitionszuweisungen, -zuschüssen und Investitionsbeiträgen	-464.503	-470.151	-473.029	-463.610	-462.070	-483.240
09	Sonstige ordentliche Erträge						
<b>10</b>	<b>Summe der ordentlichen Erträge (Nr. 1 bis 9)</b>	<b>-483.556</b>	<b>-486.585</b>	<b>-550.013</b>	<b>-480.934</b>	<b>-479.741</b>	<b>-501.264</b>
	<b>Ordentliche Aufwendungen</b>						
11	Personalaufwendungen	83.409	89.808	92.527	94.378	96.265	98.190
12	Versorgungsaufwendungen	6.109	6.612	6.742	6.877	7.015	7.155
13	Aufwendungen für Sach- und Dienstleistungen	922.898	816.079	1.109.290	955.101	961.155	967.267
14	Abschreibungen	964.434	780.057	996.648	993.760	1.056.680	1.087.060
15	Aufwendungen für Zuweisungen und Zuschüsse sowie besondere Finanzaufwendungen						
16	Steueraufwendungen einschl. Aufwendungen aus gesetzlichen Umlageverpflichtungen						
17	Transferaufwendungen						
18	Sonstige ordentliche Aufwendungen						
<b>19</b>	<b>Summe der ordentlichen Aufwendungen (Nr. 11 bis 18)</b>	<b>1.976.850</b>	<b>1.692.556</b>	<b>2.205.207</b>	<b>2.050.116</b>	<b>2.121.115</b>	<b>2.159.672</b>
<b>20</b>	<b>Verwaltungsergebnis (Nr. 10 ./ Nr. 19)</b>	<b>1.493.294</b>	<b>1.205.971</b>	<b>1.655.194</b>	<b>1.569.182</b>	<b>1.641.374</b>	<b>1.658.408</b>
21	Finanzerträge						
22	Finanzaufwendungen	3.786	3.800	3.860	3.838	3.838	3.838
<b>23</b>	<b>Finanzergebnis (Nr. 21 bis Nr. 22)</b>	<b>3.786</b>	<b>3.800</b>	<b>3.860</b>	<b>3.838</b>	<b>3.838</b>	<b>3.838</b>
<b>24</b>	<b>Ordentliches Ergebnis (Verwaltungsergebnis und Finanzergebnis Nr. 20 und Nr. 23)</b>	<b>1.497.080</b>	<b>1.209.771</b>	<b>1.659.054</b>	<b>1.573.020</b>	<b>1.645.212</b>	<b>1.662.246</b>
25	Außerordentliche Erträge						
26	Außerordentliche Aufwendungen	8.849					
<b>27</b>	<b>Außerordentliches Ergebnis (Nr. 25 ./ Nr. 26)</b>	<b>8.849</b>					
<b>28</b>	<b>Jahresergebnis vor internen Leistungsbeziehungen (ordentliches Ergebnis und außerordentliches Ergebnis Nr. 24 und Nr. 27)</b>	<b>1.505.929</b>	<b>1.209.771</b>	<b>1.659.054</b>	<b>1.573.020</b>	<b>1.645.212</b>	<b>1.662.246</b>
29	Erlöse der internen Leistungsbeziehungen	-388		-250	-253	-256	-259
30	Kosten der internen Leistungsbeziehungen	467.404	517.280	535.300	536.075	539.230	542.478
<b>31</b>	<b>Ergebnis der internen Leistungsbeziehungen</b>	<b>467.016</b>	<b>517.280</b>	<b>535.050</b>	<b>535.822</b>	<b>538.974</b>	<b>542.219</b>
<b>32</b>	<b>Jahresergebnis nach internen Leistungsbeziehungen</b>	<b>1.972.945</b>	<b>1.727.051</b>	<b>2.194.104</b>	<b>2.108.842</b>	<b>2.184.186</b>	<b>2.204.465</b>

# Haushaltsplan 2022 Stadt Usingen

## Teilergebnishaushalt Produkt 54101 Straßen, Wege, Plätze

Stadt Usingen

### Erläuterungen

#### Erläuterungen zu Gliederung 01

Erträge Jagdgenossenschaften

#### Erläuterungen zu Gliederung 02

Erträge aus Straßenaufbruchsgenehmigungen

#### Erläuterungen zu Gliederung 03

Anteil der Katholischen Kirchengemeinde bei der Sanierung der Mauern am Schloss Kransberg

#### Erläuterungen zu Gliederung 08

Steigende Sonderposten für ISEK Zuschüsse für die geplanten Straßenbaumaßnahmen

#### Erläuterungen zu Gliederung 13

Die größten Positionen sind:

- Straßenunterhaltung in allen Stadtteilen (510.000 €) davon 260.000 € für die Sanierung der einsturzgefährdeten Schlossmauer Kransberg
- Niederschlagswassergebühren (284.000 €) - durch Senkung Gebühren
- Nahmobilitätskonzept (35.000 €)
- Beschaffung Kaltasphalt und Schnellzement (54.000 €)
- Container für illegalen Müll auf dem Bauhof (20.000 €)
- Streusalz (15.000 €)

#### Erläuterungen zu Gliederung 13

Strom, Instandhaltung

#### Erläuterungen zu Gliederung 14

Die Abschreibungen sind nach Fertigstellung der Großbaustelle B275 und den barrierefreien Umbau von Bushaltestellen schon deutlich gestiegen und erhöhen sich in 2022 durch den weiteren Umbau der Bushaltestellen sowie der Scheunengasse und des Wintersteinblicks. In 2024 und 2025 kommen der Kreisel Westerfelder Weg, der Endausbau des Gewerbegebiets und die Bahnhofstraße hinzu.

Die Abschreibungen werden nach Erschließung der Wohngebiete Eschbach und Merzhausen ab 2026 nochmal sprunghaft steigen.

#### Erläuterungen zu Gliederung 14

Abschreibung für die geplante Beleuchtung Alter Marktplatz ab 2023

#### Erläuterungen zu Gliederung 22

Auflösung von ARAP

# Haushaltsplan 2022 Stadt Usingen

<b>Teilfinanzhaushalt Produkt 54101 Straßen, Wege, Plätze</b>							
Stadt Usingen							
		Haushaltsansatz			Investitions- und Investitionsförderungsmaßnahmen		
Nr.	Bezeichnung	2022	Verpflichtungsermächtigungen	2021	Ergebnis des Jahresabschlusses 2020	Gesamtauszahlungsbedarf	davon bisher bereitgestellt
	<b>Einzahlungen aus Investitionstätigkeit</b>						
20	+ Einz. aus Investitionszuweis. und -zuschüssen sowie aus Investitionsbeiträgen	687.500		287.500	187.277		
21	+ Einz. aus Abgängen von Vermögensgegenständen des Sachanlagevermögens und des immateriellen Anlagevermögens						
22	+ Einz. aus Abgängen von Vermögensgegenständen des Finanzanlagevermögens						
	<b>Einzahlungen aus Finanzierungstätigkeit</b>						
31	+ Einz. aus der Aufnahme v. Krediten und wirtschaftlich vergleichbaren Vorgängen für Investitionen						
	<b>Summe</b>	<b>687.500</b>		<b>287.500</b>	<b>187.277</b>		
	<b>Auszahlungen aus Investitionstätigkeit</b>						
24	- Ausz. für den Erwerb von Grundstücken und Gebäuden				-136.882	-179.284	-179.284
25	- Ausz. für Baumaßnahmen (Verpflichtungsermächtigungen)	-1.100.000	-2.430.000	-1.130.000	-668.562	-18.316.671 (-2.430.000)	-15.886.671
26	- Ausz. für Investitionen in das sonstige Sachanlagevermögen und immaterielle Anlagevermögen			-5.000	-2.161	-141.680	-141.680
	davon: Ausz. aus gewährten Investitionszuweisungen und -zuschüssen				-671	-93.000	-93.000
27	- Ausz. für Investitionen in das Finanzanlagevermögen					-60	-60
	<b>Auszahlungen aus Finanzierungstätigkeit</b>						
32	- Ausz. für die Tilgung von Krediten und wirtschaftlich vergleichbaren Vorgängen für Investitionen						
	<b>Summe</b> <b>(Verpflichtungsermächtigungen)</b>	<b>-1.100.000</b>	<b>-2.430.000</b>	<b>-1.135.000</b>	<b>-807.605</b>	<b>-18.637.695</b> <b>(-2.430.000)</b>	<b>-16.207.695</b>
	<b>Saldo (Einzahlungen ./ Auszahlungen)</b> <b>(Verpflichtungsermächtigungen)</b>	<b>-412.500</b>	<b>-2.430.000</b>	<b>-847.500</b>	<b>-620.328</b>	<b>-18.637.695</b> <b>(-2.430.000)</b>	<b>-16.207.695</b>

# Haushaltsplan 2022 Stadt Usingen

<b>Investitionen Produkt 54101 Straßen, Wege, Plätze</b>						
Stadt Usingen						
Nr. Bezeichnung	Ansatz 2022 €	Ansatz 2021 €	Ansatz 2023 €	Ansatz 2024 €	Ansatz 2025 €	Verpfl.- Ermächt.
541-15 Fußgängerbrücke Bahnhof Usingen 25 25 Auszahlungen für Baumaßnahmen (Verpflichtungsermächtigungen)		-30.000,00	-30.000,00			-30.000,00
<i>Erläuterungen:</i> <b>541-15 Fußgängerbrücke Bahnhof Usingen:</b> Es müssen noch Gespräche geführt werden, Planungskosten sind daher nur grob geschätzt.						
541-25 Barrierefreier Ausbau Bushaltestellen 20 20 Einz.a.Inv.zuw.u.-zusch.s.a.Inv.beitr. 25 25 Auszahlungen für Baumaßnahmen	-112.500,00	-112.500,00				
<i>Erläuterungen:</i> <b>541-25 Barrierefreier Ausbau Bushaltestellen:</b> Gemäß Personenbeförderungsgesetz sollen bis zum 01.01.2022 alle Bushaltestellen barrierefrei ausgebaut werden, aufgrund einer Fristverlängerung werden im Jahr 2022 die letzten Haltestellen umgebaut. Alle 39 Bushaltestellen sind dann sukzessive umgebaut worden.						
541-37 Anschaffung von Fahrradabstellanlagen 26 26 Ausz.f.Inv.est.i.d.sonst.Sachanl.vermögen		-5.000,00				
541-99 Straße: Pool neue/grundh.Sanierung Straßenbau 20 20 Einz.a.Inv.zuw.u.-zusch.s.a.Inv.beitr. 25 25 Auszahlungen für Baumaßnahmen (Verpflichtungsermächtigungen)	-300.000,00	-700.000,00	-700.000,00	-700.000,00	-700.000,00	-2.400.000,00
<i>Erläuterungen:</i> <b>541-99 Wasser: Pool neue/grundh.Sanierung Straßenbau:</b> Es wird ein jährliches Budget für investive Ausgaben für Straßen zur Verfügung gestellt, orientiert an den Einzelansätzen der Vorjahre. Folgende Straßen stehen an und werden je nach Bedarfs- und Prioritäten- setzung in 2022 saniert: - Pestalozzistraße, Usingen - Saalburgstraße, Usingen - Straßenendausbau Gewerbegebiet Usingen - Altkönigstraße, Usingen - Am Müllergarten, Eschbach - Erschließung Neubaugebiete Straßenbeiträge stehen den Ausgaben gegenüber. Es wird derzeit im Rahmen einer IKZ mit 3 Kommunen eine Straßenzustandserfassung mit anschließender Bewertung durchgeführt, dadurch werden wir in der Lage sein, eine mittelfristige Straßenplanung im Zusammenspiel mit Kanal und Wasser zu erstellen.  <u>2024</u> - Pool enthält u. a. Neuanlage Parkplatz Gewerbegebiet, vor Umstellung auf S-Bahnbetrieb.						
<b>Gesamtsumme Auszahlungen</b>	<b>-1.100.000,00</b>	<b>-1.135.000,00</b>	<b>-830.000,00</b>	<b>-800.000,00</b>	<b>-800.000,00</b>	<b>-2.430.000,00</b>
<b>Gesamtsumme Einzahlungen</b>	<b>687.500,00</b>	<b>287.500,00</b>	<b>100.000,00</b>	<b>100.000,00</b>	<b>100.000,00</b>	
<b>Gesamtsumme</b>	<b>-412.500,00</b>	<b>-847.500,00</b>	<b>-730.000,00</b>	<b>-700.000,00</b>	<b>-700.000,00</b>	<b>-2.430.000,00</b>

## Haushaltsplan 2022 Stadt Usingen

<b>Produktbeschreibung</b>		
<b>Produkt 54701 Bereitstellung ÖPNV</b>		
Stadt Usingen		
<b>Produktbereich</b>	12	Verkehrsflächen und Anlagen, ÖPNV
<b>Produktgruppe</b>	547	ÖPNV
<b>Produkt</b>	54701	Bereitstellung ÖPNV
<b>Pflichtaufgaben</b>	Ja	
<b>Rechtsbindungsgrad</b>	Muss	
<b>Verantwortliche Organisationseinheit</b>	Ordnungsamt	
<b>Verantwortliche Person(en)</b>	Hans-Jörg Bleher	
<b>Auftragsgrundlage</b>	Beschlüsse der städtischen Gremien	
<b>Zielgruppe</b>	Die Bürgerinnen und Bürger der Stadt Usingen.	
<b>Kurzbeschreibung</b>	Mitgliedschaft im Verkehrsverbund Hochtaunus, Innerstädtischer Linienverkehr, Unterhalt der ÖPNV-Anlagen.	
<b>Allgemeine Ziele</b>	Anbindung aller Ortsteile an die Kernstadt in Richtung der Taunusbahn für Hin- und Rückweg. Bahnhöfe in guten Zustand erhalten. Anliegen der Nahmobilität berücksichtigen.	

## Haushaltsplan 2022 Stadt Usingen

<b>Teilergebnishaushalt Produkt 54701 Bereitstellung ÖPNV</b>							
Stadt Usingen							
Nr	Bezeichnung	Ergebnis des Jahresabschlusses 2020	2021	2022	2023	2024	2025
	<b>Ordentliche Erträge</b>						
01	Privatrechtliche Leistungsentgelte						
02	Öffentlich-rechtliche Leistungsentgelte						
03	Kostensatzleistungen und -erstattungen						
04	Bestandsveränderungen und aktivierte Eigenleistungen						
05	Steuern und steuerähnliche Erträge einschl. Erträge aus gesetzlichen Umlagen						
06	Erträge aus Transferleistungen						
07	Erträge aus Zuweisungen und Zuschüssen für lfd. Zwecke und allgemeine Umlagen						
08	Erträge aus der Auflösung von Sonderposten aus Investitionszuweisungen, -zuschüssen und Investitionsbeiträgen	-241	-242	-240	-200	-150	-120
09	Sonstige ordentliche Erträge	-9	-11				
<b>10</b>	<b>Summe der ordentlichen Erträge (Nr. 1 bis 9)</b>	<b>-250</b>	<b>-253</b>	<b>-240</b>	<b>-200</b>	<b>-150</b>	<b>-120</b>
	<b>Ordentliche Aufwendungen</b>						
11	Personalaufwendungen	2.660	3.123	60	61	62	63
12	Versorgungsaufwendungen	4.979	1.625	-270	-299	-330	-360
13	Aufwendungen für Sach- und Dienstleistungen	60	2.791	2.680	2.555	2.580	2.606
14	Abschreibungen	7.931	17.341	5.000	4.350	3.640	3.220
15	Aufwendungen für Zuweisungen und Zuschüsse sowie besondere Finanzaufwendungen	124.743	126.000	126.609	127.875	129.154	130.446
16	Steueraufwendungen einschl. Aufwendungen aus gesetzlichen Umlageverpflichtungen						
17	Transferaufwendungen						
18	Sonstige ordentliche Aufwendungen						
<b>19</b>	<b>Summe der ordentlichen Aufwendungen (Nr. 11 bis 18)</b>	<b>140.373</b>	<b>150.880</b>	<b>134.079</b>	<b>134.542</b>	<b>135.106</b>	<b>135.975</b>
<b>20</b>	<b>Verwaltungsergebnis (Nr. 10 ./ Nr. 19)</b>	<b>140.123</b>	<b>150.627</b>	<b>133.839</b>	<b>134.342</b>	<b>134.956</b>	<b>135.855</b>
21	Finanzerträge						
22	Finanzaufwendungen						
<b>23</b>	<b>Finanzergebnis (Nr. 21 bis Nr. 22)</b>						
<b>24</b>	<b>Ordentliches Ergebnis (Verwaltungsergebnis und Finanzergebnis Nr. 20 und Nr. 23)</b>	<b>140.123</b>	<b>150.627</b>	<b>133.839</b>	<b>134.342</b>	<b>134.956</b>	<b>135.855</b>
25	Außerordentliche Erträge						
26	Außerordentliche Aufwendungen						
<b>27</b>	<b>Außerordentliches Ergebnis (Nr. 25 ./ Nr. 26)</b>						
<b>28</b>	<b>Jahresergebnis vor internen Leistungsbeziehungen (ordentliches Ergebnis und außerordentliches Ergebnis Nr. 24 und Nr. 27)</b>	<b>140.123</b>	<b>150.627</b>	<b>133.839</b>	<b>134.342</b>	<b>134.956</b>	<b>135.855</b>
29	Erlöse der internen Leistungsbeziehungen						
30	Kosten der internen Leistungsbeziehungen	9.946	12.432	10.680	10.769	10.860	10.951
<b>31</b>	<b>Ergebnis der internen Leistungsbeziehungen</b>	<b>9.946</b>	<b>12.432</b>	<b>10.680</b>	<b>10.769</b>	<b>10.860</b>	<b>10.951</b>
<b>32</b>	<b>Jahresergebnis nach internen Leistungsbeziehungen</b>	<b>150.069</b>	<b>163.059</b>	<b>144.519</b>	<b>145.111</b>	<b>145.816</b>	<b>146.806</b>



**Teilergebnishaushalt Produkt 54701 Bereitstellung ÖPNV**

Stadt Usingen

**Erläuterungen**

**Erläuterungen zu Gliederung 11**

Pensionierung

**Erläuterungen zu Gliederung 13**

Reparatur und Reinigung Wartehallen

**Erläuterungen zu Gliederung 15**

Verbandsumlage Verkehrsverband Hochtaunus

## Haushaltsplan 2022 Stadt Usingen

Teilfinanzhaushalt Produkt 54701 Bereitstellung ÖPNV							
Stadt Usingen							
		Haushaltsansatz			Investitions- und Investitionsförderungsmaßnahmen		
Nr.	Bezeichnung	2022	Verpflichtungs-ermächtigungen	2021	Ergebnis des Jahresabschlusses 2020	Gesamt-auszahlungs-bedarf	davon bisher bereitgestellt
	<b>Einzahlungen aus Investitionstätigkeit</b>						
20	+ Einz. aus Investitionszuweis. und -zuschüssen sowie aus Investitionsbeiträgen						
21	+ Einz. aus Abgängen von Vermögensgegenständen des Sachanlagevermögens und des immateriellen Anlagevermögens						
22	+ Einz. aus Abgängen von Vermögensgegenständen des Finanzanlagevermögens						
	<b>Einzahlungen aus Finanzierungstätigkeit</b>						
31	+ Einz. aus der Aufnahme v. Krediten und wirtschaftlich vergleichbaren Vorgängen für Investitionen						
	<b>Summe</b>						
	<b>Auszahlungen aus Investitionstätigkeit</b>						
24	- Ausz. für den Erwerb von Grundstücken und Gebäuden					-19.728	-19.728
25	- Ausz. für Baumaßnahmen						
26	- Ausz. für Investitionen in das sonstige Sachanlagevermögen und immaterielle Anlagevermögen					-100.833	-100.833
	davon: Ausz. aus gewährten Investitionszuweisungen und -zuschüssen					-100.000	-100.000
27	- Ausz. für Investitionen in das Finanzanlagevermögen					-48	-48
	<b>Auszahlungen aus Finanzierungstätigkeit</b>						
32	- Ausz. für die Tilgung von Krediten und wirtschaftlich vergleichbaren Vorgängen für Investitionen						
	<b>Summe</b>					<b>-120.609</b>	<b>-120.609</b>
	<b>Saldo (Einzahlungen ./ Auszahlungen)</b>					<b>-120.609</b>	<b>-120.609</b>

## Haushaltsplan 2022 Stadt Usingen

<b>Produktbeschreibung</b> <b>Produktbereich 13 Natur- und Landschaftspflege</b>	
Stadt Usingen	
<b>Produktbereich</b>	13 Natur- und Landschaftspflege
<b>Pflichtaufgaben</b>	Nein
<b>Rechtsbindungsgrad</b>	
<b>Verantwortliche Person(en)</b>	Silvia Koch

## Haushaltsplan 2022 Stadt Usingen

Teilergebnishaushalt Produktbereich 13 Natur- und Landschaftspflege							
Stadt Usingen							
Nr	Bezeichnung	Ergebnis des Jahresabschlusses 2020	2021	2022	2023	2024	2025
	<b>Ordentliche Erträge</b>						
01	Privatrechtliche Leistungsentgelte	-580.598	-677.841	-432.068	-509.209	-561.393	-563.621
02	Öffentlich-rechtliche Leistungsentgelte	-183.039	-153.000	-176.880	-180.417	-184.026	-187.707
03	Kostensersatzleistungen und -erstattungen	-5.723	-2.300	-2.500	-2.550	-2.601	-2.653
04	Bestandsveränderungen und aktivierte Eigenleistungen						
05	Steuern und steuerähnliche Erträge einschl. Erträge aus gesetzlichen Umlagen						
06	Erträge aus Transferleistungen						
07	Erträge aus Zuweisungen und Zuschüssen für lfd. Zwecke und allgemeine Umlagen	-402.230	-15.000	-25.000	-25.500	-26.010	-26.530
08	Erträge aus der Auflösung von Sonderposten aus Investitionszuweisungen, -zuschüssen und Investitionsbeiträgen	-18.016	-16.500	-18.363	-18.270	-17.970	-17.730
09	Sonstige ordentliche Erträge	2.273	-110.250	-173.250	-51.000	-52.020	-53.060
<b>10</b>	<b>Summe der ordentlichen Erträge (Nr. 1 bis 9)</b>	<b>-1.187.332</b>	<b>-974.891</b>	<b>-828.061</b>	<b>-786.946</b>	<b>-844.020</b>	<b>-851.301</b>
	<b>Ordentliche Aufwendungen</b>						
11	Personalaufwendungen	267.086	247.023	355.314	362.420	369.670	377.062
12	Versorgungsaufwendungen	77.538	44.617	49.667	51.432	53.297	55.292
13	Aufwendungen für Sach- und Dienstleistungen	791.273	663.521	617.186	685.214	738.668	681.049
14	Abschreibungen	111.071	102.714	104.025	98.370	92.900	88.330
15	Aufwendungen für Zuweisungen und Zuschüsse sowie besondere Finanzaufwendungen						
16	Steueraufwendungen einschl. Aufwendungen aus gesetzlichen Umlageverpflichtungen						
17	Transferaufwendungen						
18	Sonstige ordentliche Aufwendungen	3.746	3.746	3.820	3.858	3.897	3.936
<b>19</b>	<b>Summe der ordentlichen Aufwendungen (Nr. 11 bis 18)</b>	<b>1.250.715</b>	<b>1.061.621</b>	<b>1.130.012</b>	<b>1.201.294</b>	<b>1.258.432</b>	<b>1.205.669</b>
<b>20</b>	<b>Verwaltungsergebnis (Nr. 10 ./ Nr. 19)</b>	<b>63.383</b>	<b>86.730</b>	<b>301.951</b>	<b>414.348</b>	<b>414.412</b>	<b>354.368</b>
21	Finanzerträge						
22	Finanzaufwendungen						
<b>23</b>	<b>Finanzergebnis (Nr. 21 bis Nr. 22)</b>						
<b>24</b>	<b>Ordentliches Ergebnis (Verwaltungsergebnis und Finanzergebnis Nr. 20 und Nr. 23)</b>	<b>63.383</b>	<b>86.730</b>	<b>301.951</b>	<b>414.348</b>	<b>414.412</b>	<b>354.368</b>
25	Außerordentliche Erträge	-3.574					
26	Außerordentliche Aufwendungen	4.343					
<b>27</b>	<b>Außerordentliches Ergebnis (Nr. 25 ./ Nr. 26)</b>	<b>769</b>					
<b>28</b>	<b>Jahresergebnis vor internen Leistungsbeziehungen (ordentliches Ergebnis und außerordentliches Ergebnis Nr. 24 und Nr. 27)</b>	<b>64.152</b>	<b>86.730</b>	<b>301.951</b>	<b>414.348</b>	<b>414.412</b>	<b>354.368</b>
29	Erlöse der internen Leistungsbeziehungen	-27.354	-27.609	-26.330	-26.593	-26.859	-27.128
30	Kosten der internen Leistungsbeziehungen	469.477	521.971	584.170	577.127	578.970	581.082
<b>31</b>	<b>Ergebnis der internen Leistungsbeziehungen</b>	<b>442.123</b>	<b>494.362</b>	<b>557.840</b>	<b>550.534</b>	<b>552.111</b>	<b>553.954</b>
<b>32</b>	<b>Jahresergebnis nach internen Leistungsbeziehungen</b>	<b>506.275</b>	<b>581.092</b>	<b>859.791</b>	<b>964.882</b>	<b>966.523</b>	<b>908.322</b>

## Haushaltsplan 2022 Stadt Usingen

Teilfinanzhaushalt Produktbereich 13 Natur- und Landschaftspflege							
Stadt Usingen							
		Haushaltsansatz			Investitions- und Investitionsförderungsmaßnahmen		
Nr.	Bezeichnung	2022	Verpflichtungs-ermächtigungen	2021	Ergebnis des Jahresabschlusses 2020	Gesamt-auszahlungs-bedarf	davon bisher bereitgestellt
	<b>Einzahlungen aus Investitionstätigkeit</b>						
20	+ Einz. aus Investitionszuweis. und -zuschüssen sowie aus Investitionsbeiträgen				91.585		
21	+ Einz. aus Abgängen von Vermögensgegenständen des Sachanlagevermögens und des immateriellen Anlagevermögens						
22	+ Einz. aus Abgängen von Vermögensgegenständen des Finanzanlagevermögens						
	<b>Einzahlungen aus Finanzierungstätigkeit</b>						
31	+ Einz. aus der Aufnahme v. Krediten und wirtschaftlich vergleichbaren Vorgängen für Investitionen						
	<b>Summe</b>				<b>91.585</b>		
	<b>Auszahlungen aus Investitionstätigkeit</b>						
24	- Ausz. für den Erwerb von Grundstücken und Gebäuden	-19.500				-527.152	-527.152
25	- Ausz. für Baumaßnahmen					-1.165.332	-1.165.332
26	- Ausz. für Investitionen in das sonstige Sachanlagevermögen und immaterielle Anlagevermögen davon: Ausz. aus gewährten Investitionszuweisungen und -zuschüssen	-3.000			-5.805	-98.541	-98.541
27	- Ausz. für Investitionen in das Finanzanlagevermögen					-736	-736
	<b>Auszahlungen aus Finanzierungstätigkeit</b>						
32	- Ausz. für die Tilgung von Krediten und wirtschaftlich vergleichbaren Vorgängen für Investitionen						
	<b>Summe</b>	<b>-22.500</b>			<b>-5.805</b>	<b>-1.791.761</b>	<b>-1.791.761</b>
	<b>Saldo (Einzahlungen ./ . Auszahlungen)</b>	<b>-22.500</b>			<b>85.780</b>	<b>-1.791.761</b>	<b>-1.791.761</b>

## Haushaltsplan 2022 Stadt Usingen

<b>Produktbeschreibung</b>		
<b>Produkt 55101 Pflege öffentlicher Anlagen</b>		
Stadt Usingen		
<b>Produktbereich</b>	13	Natur- und Landschaftspflege
<b>Produktgruppe</b>	551	Öffentliches Grün/Landschaftsbau
<b>Produkt</b>	55101	Pflege öffentlicher Anlagen
<b>Pflichtaufgaben</b>	Nein	
<b>Rechtsbindungsgrad</b>	Soll	
<b>Verantwortliche Organisationseinheit</b>	Bauhof	
<b>Verantwortliche Person(en)</b>	Wadim Heinrich	
<b>Auftragsgrundlage</b>	Beschlüsse und Handlungsempfehlungen der städtischen Gremien sowie des Bürgermeisters.	
<b>Zielgruppe</b>	Bürgerinnen und Bürger der Stadt, die Allgemeinheit.	
<b>Kurzbeschreibung</b>	Unterhaltung und Pflege von Grün-, Park- und Freizeiflächen (u.a. Hattsteinweiher, Schlossgarten).	
<b>Allgemeine Ziele</b>	Pflege und Verbesserung des Stadtbilds unter Berücksichtigung von Nachhaltigkeit und den Anliegen der Biodiversität.	

## Haushaltsplan 2022 Stadt Usingen

Teilergebnishaushalt Produkt 55101 Pflege öffentlicher Anlagen							
Stadt Usingen							
Nr	Bezeichnung	Ergebnis des Jahresabschlusses 2020	2021	2022	2023	2024	2025
	<b>Ordentliche Erträge</b>						
01	Privatrechtliche Leistungsentgelte						
02	Öffentlich-rechtliche Leistungsentgelte						
03	Kostensersatzleistungen und -erstattungen	-3.014					
04	Bestandsveränderungen und aktivierte Eigenleistungen						
05	Steuern und steuerähnliche Erträge einschl. Erträge aus gesetzlichen Umlagen						
06	Erträge aus Transferleistungen						
07	Erträge aus Zuweisungen und Zuschüssen für lfd. Zwecke und allgemeine Umlagen						
08	Erträge aus der Auflösung von Sonderposten aus Investitionszuweisungen, -zuschüssen und Investitionsbeiträgen	-445		-450	-450	-430	-350
09	Sonstige ordentliche Erträge	2.490					
<b>10</b>	<b>Summe der ordentlichen Erträge (Nr. 1 bis 9)</b>	<b>-969</b>		<b>-450</b>	<b>-450</b>	<b>-430</b>	<b>-350</b>
	<b>Ordentliche Aufwendungen</b>						
11	Personalaufwendungen	68.156	40.671	67.029	68.369	69.737	71.133
12	Versorgungsaufwendungen	4.213	2.978	4.808	4.939	5.079	5.231
13	Aufwendungen für Sach- und Dienstleistungen	87.023	64.221	87.350	88.224	89.107	89.998
14	Abschreibungen	56.443	55.589	52.551	46.730	42.010	37.910
15	Aufwendungen für Zuweisungen und Zuschüsse sowie besondere Finanzaufwendungen						
16	Steueraufwendungen einschl. Aufwendungen aus gesetzlichen Umlageverpflichtungen						
17	Transferaufwendungen						
18	Sonstige ordentliche Aufwendungen						
<b>19</b>	<b>Summe der ordentlichen Aufwendungen (Nr. 11 bis 18)</b>	<b>215.835</b>	<b>163.459</b>	<b>211.738</b>	<b>208.262</b>	<b>205.933</b>	<b>204.272</b>
<b>20</b>	<b>Verwaltungsergebnis (Nr. 10 ./ Nr. 19)</b>	<b>214.866</b>	<b>163.459</b>	<b>211.288</b>	<b>207.812</b>	<b>205.503</b>	<b>203.922</b>
21	Finanzerträge						
22	Finanzaufwendungen						
<b>23</b>	<b>Finanzergebnis (Nr. 21 bis Nr. 22)</b>						
<b>24</b>	<b>Ordentliches Ergebnis (Verwaltungsergebnis und Finanzergebnis Nr. 20 und Nr. 23)</b>	<b>214.866</b>	<b>163.459</b>	<b>211.288</b>	<b>207.812</b>	<b>205.503</b>	<b>203.922</b>
25	Außerordentliche Erträge	-2.024					
26	Außerordentliche Aufwendungen	4.343					
<b>27</b>	<b>Außerordentliches Ergebnis (Nr. 25 ./ Nr. 26)</b>	<b>2.319</b>					
<b>28</b>	<b>Jahresergebnis vor internen Leistungsbeziehungen (ordentliches Ergebnis und außerordentliches Ergebnis Nr. 24 und Nr. 27)</b>	<b>217.185</b>	<b>163.459</b>	<b>211.288</b>	<b>207.812</b>	<b>205.503</b>	<b>203.922</b>
29	Erlöse der internen Leistungsbeziehungen	-225					
30	Kosten der internen Leistungsbeziehungen	206.538	280.904	258.150	256.840	257.559	258.325
<b>31</b>	<b>Ergebnis der internen Leistungsbeziehungen</b>	<b>206.313</b>	<b>280.904</b>	<b>258.150</b>	<b>256.840</b>	<b>257.559</b>	<b>258.325</b>
<b>32</b>	<b>Jahresergebnis nach internen Leistungsbeziehungen</b>	<b>423.498</b>	<b>444.363</b>	<b>469.438</b>	<b>464.652</b>	<b>463.062</b>	<b>462.247</b>

**Teilergebnishaushalt Produkt 55101 Pflege öffentlicher Anlagen**

Stadt Usingen

**Erläuterungen**

**Erläuterungen zu Gliederung 11**

höhere Personalanteile

**Erläuterungen zu Gliederung 13**

Baumpflege, Grünpflege  
Behandlung/Bekämpfung/Beseitigung des Eichenprozessionsspinners in allen Stadtteilen

**Erläuterungen zu Gliederung 30**

Zusätzlich zum Overhead, Kosten Grünabfälle und es steigen die Bauhofkosten, da anteilige Personalkosten nun komplett dem Bauhof zugeordnet sind.



## Haushaltsplan 2022 Stadt Usingen

Teilfinanzhaushalt Produkt 55101 Pflege öffentlicher Anlagen							
Stadt Usingen							
		Haushaltsansatz			Investitions- und Investitionsförderungsmaßnahmen		
Nr.	Bezeichnung	2022	Verpflichtungs-ermächtigungen	2021	Ergebnis des Jahresabschlusses 2020	Gesamt-auszahlungs-bedarf	davon bisher bereitgestellt
	<b>Einzahlungen aus Investitionstätigkeit</b>						
20	+ Einz. aus Investitionszuweis. und -zuschüssen sowie aus Investitionsbeiträgen				1.866		
21	+ Einz. aus Abgängen von Vermögensgegenständen des Sachanlagevermögens und des immateriellen Anlagevermögens						
22	+ Einz. aus Abgängen von Vermögensgegenständen des Finanzanlagevermögens						
	<b>Einzahlungen aus Finanzierungstätigkeit</b>						
31	+ Einz. aus der Aufnahme v. Krediten und wirtschaftlich vergleichbaren Vorgängen für Investitionen						
	<b>Summe</b>				<b>1.866</b>		
	<b>Auszahlungen aus Investitionstätigkeit</b>						
24	- Ausz. für den Erwerb von Grundstücken und Gebäuden					-8.295	-8.295
25	- Ausz. für Baumaßnahmen					-192.298	-192.298
26	- Ausz. für Investitionen in das sonstige Sachanlagevermögen und immaterielle Anlagevermögen davon: Ausz. aus gewährten Investitionszuweisungen und -zuschüssen				-1.866		
27	- Ausz. für Investitionen in das Finanzanlagevermögen						
	<b>Auszahlungen aus Finanzierungstätigkeit</b>						
32	- Ausz. für die Tilgung von Krediten und wirtschaftlich vergleichbaren Vorgängen für Investitionen						
	<b>Summe</b>				<b>-1.866</b>	<b>-200.593</b>	<b>-200.593</b>
	<b>Saldo (Einzahlungen ./ . Auszahlungen)</b>					<b>-200.593</b>	<b>-200.593</b>

## Haushaltsplan 2022 Stadt Usingen

<b>Produktbeschreibung</b>		
<b>Produkt 55201 Unterhaltung öffentlicher Gewässer, Wasserbau</b>		
Stadt Usingen		
<b>Produktbereich</b>	13	Natur- und Landschaftspflege
<b>Produktgruppe</b>	552	Öffentliche Gewässer/Wasserbauliche Anlagen
<b>Produkt</b>	55201	Unterhaltung öffentlicher Gewässer, Wasserbau
<b>Pflichtaufgaben</b>	Nein	
<b>Rechtsbindungsgrad</b>	Soll	
<b>Verantwortliche Organisationseinheit</b>	Bauamt	
<b>Verantwortliche Person(en)</b>	Silvia Koch	
<b>Auftragsgrundlage</b>	Beschlüsse und Handlungsempfehlungen der städtischen Gremien und des Bürgermeisters, das Baugesetzbuch, das Hessische Naturschutzgesetz, das Hessische Wassergesetz, weitere Spezialgesetze.	
<b>Zielgruppe</b>	Bürgerinnen und Bürger von Usingen, insbesondere die Grundstückseigentümer.	
<b>Kurzbeschreibung</b>	Maßnahmen zum Gewässerschutz, Unterhaltung von Wasserläufen und Gewässern, Renaturierung von Bachläufen.	
<b>Allgemeine Ziele</b>	Ziel Erhaltung von natürlichen Gewässern oder Versetzung in diesen Zustand. Pflanzen- und Hochwasserschutz.	

## Haushaltsplan 2022 Stadt Usingen

<b>Teilergebnishaushalt Produkt 55201 Unterhaltung öffentlicher Gewässer, Wasserbau</b>							
Stadt Usingen							
Nr	Bezeichnung	Ergebnis des Jahresabschlusses 2020	2021	2022	2023	2024	2025
	<b>Ordentliche Erträge</b>						
01	Privatrechtliche Leistungsentgelte						
02	Öffentlich-rechtliche Leistungsentgelte						
03	Kostensersatzleistungen und -erstattungen						
04	Bestandsveränderungen und aktivierte Eigenleistungen						
05	Steuern und steuerähnliche Erträge einschl. Erträge aus gesetzlichen Umlagen						
06	Erträge aus Transferleistungen						
07	Erträge aus Zuweisungen und Zuschüssen für lfd. Zwecke und allgemeine Umlagen						
08	Erträge aus der Auflösung von Sonderposten aus Investitionszuweisungen, -zuschüssen und Investitionsbeiträgen	-16.105	-16.105	-16.110	-16.330	-16.330	-16.330
09	Sonstige ordentliche Erträge	-10					
<b>10</b>	<b>Summe der ordentlichen Erträge (Nr. 1 bis 9)</b>	<b>-16.115</b>	<b>-16.105</b>	<b>-16.110</b>	<b>-16.330</b>	<b>-16.330</b>	<b>-16.330</b>
	<b>Ordentliche Aufwendungen</b>						
11	Personalaufwendungen	12.157	9.698	23.954	24.433	24.922	25.421
12	Versorgungsaufwendungen	672	712	2.132	2.210	2.296	2.392
13	Aufwendungen für Sach- und Dienstleistungen	35.090	37.018	39.250	39.641	40.037	40.437
14	Abschreibungen	26.103	26.103	26.106	26.470	26.470	26.470
15	Aufwendungen für Zuweisungen und Zuschüsse sowie besondere Finanzaufwendungen						
16	Steueraufwendungen einschl. Aufwendungen aus gesetzlichen Umlageverpflichtungen						
17	Transferaufwendungen						
18	Sonstige ordentliche Aufwendungen						
<b>19</b>	<b>Summe der ordentlichen Aufwendungen (Nr. 11 bis 18)</b>	<b>74.021</b>	<b>73.531</b>	<b>91.442</b>	<b>92.754</b>	<b>93.725</b>	<b>94.720</b>
<b>20</b>	<b>Verwaltungsergebnis (Nr. 10 ./ Nr. 19)</b>	<b>57.906</b>	<b>57.426</b>	<b>75.332</b>	<b>76.424</b>	<b>77.395</b>	<b>78.390</b>
21	Finanzerträge						
22	Finanzaufwendungen						
<b>23</b>	<b>Finanzergebnis (Nr. 21 bis Nr. 22)</b>						
<b>24</b>	<b>Ordentliches Ergebnis (Verwaltungsergebnis und Finanzergebnis Nr. 20 und Nr. 23)</b>	<b>57.906</b>	<b>57.426</b>	<b>75.332</b>	<b>76.424</b>	<b>77.395</b>	<b>78.390</b>
25	Außerordentliche Erträge						
26	Außerordentliche Aufwendungen						
<b>27</b>	<b>Außerordentliches Ergebnis (Nr. 25 ./ Nr. 26)</b>						
<b>28</b>	<b>Jahresergebnis vor internen Leistungsbeziehungen (ordentliches Ergebnis und außerordentliches Ergebnis Nr. 24 und Nr. 27)</b>	<b>57.906</b>	<b>57.426</b>	<b>75.332</b>	<b>76.424</b>	<b>77.395</b>	<b>78.390</b>
29	Erlöse der internen Leistungsbeziehungen	-162					
30	Kosten der internen Leistungsbeziehungen	26.334	28.050	27.550	27.168	27.347	27.568
<b>31</b>	<b>Ergebnis der internen Leistungsbeziehungen</b>	<b>26.172</b>	<b>28.050</b>	<b>27.550</b>	<b>27.168</b>	<b>27.347</b>	<b>27.568</b>
<b>32</b>	<b>Jahresergebnis nach internen Leistungsbeziehungen</b>	<b>84.078</b>	<b>85.476</b>	<b>102.882</b>	<b>103.592</b>	<b>104.742</b>	<b>105.958</b>

**Teilergebnishaushalt Produkt 55201 Unterhaltung öffentlicher Gewässer, Wasserbau**

Stadt Usingen

**Erläuterungen**

**Erläuterungen zu Gliederung 11**

15 % Wiederbesetzung einer Stelle

**Erläuterungen zu Gliederung 13**

Die größten Positionen sind:

- Gehölzpflege und Gewässerunterhaltung
- Brunnenunterhaltung
- Brauchwasseranlagen

## Haushaltsplan 2022 Stadt Usingen

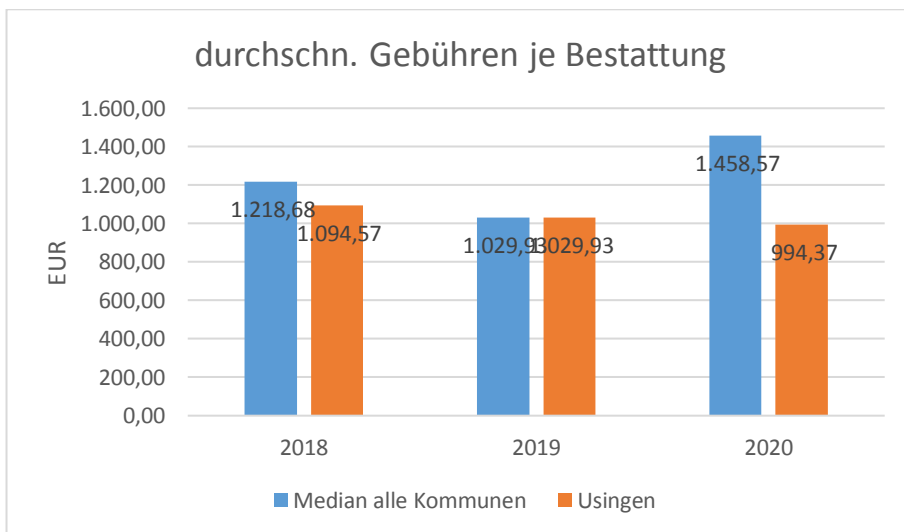
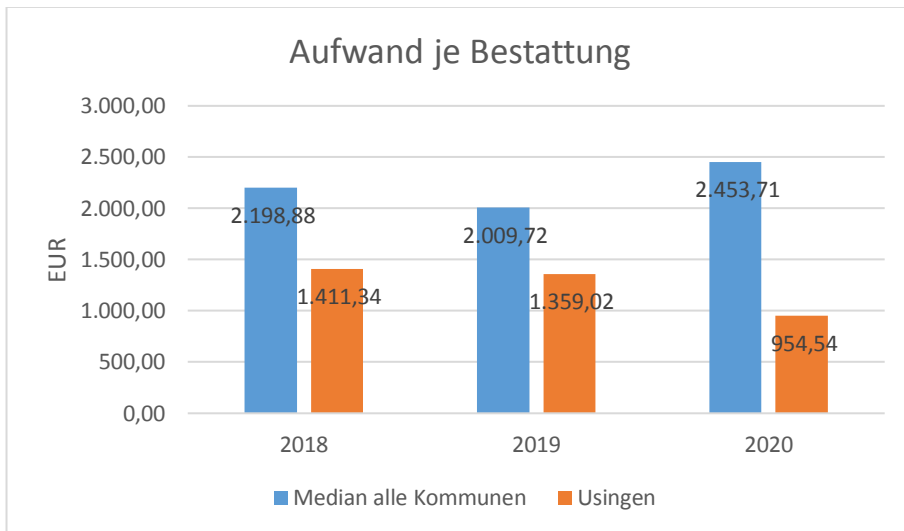
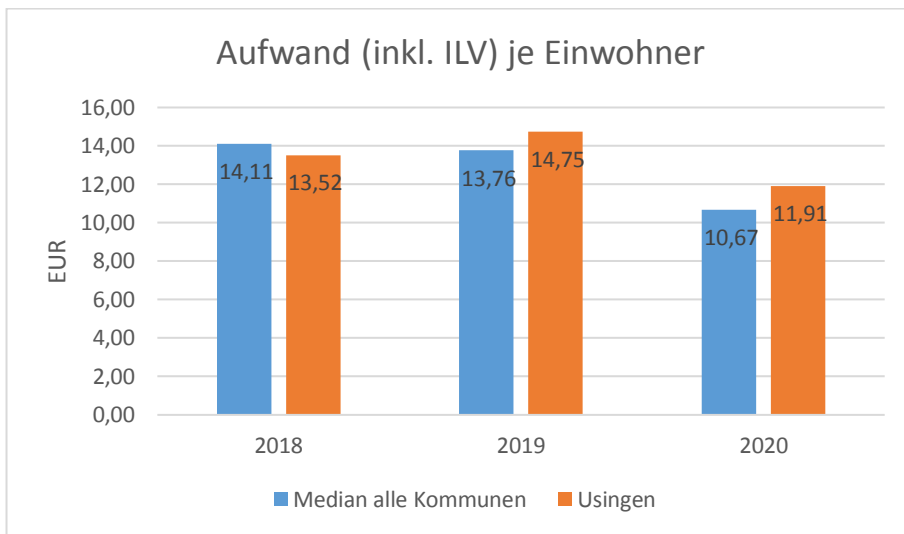
Teilfinanzhaushalt Produkt 55201 Unterhaltung öffentlicher Gewässer, Wasserbau							
Stadt Usingen							
		Haushaltsansatz			Investitions- und Investitionsförderungsmaßnahmen		
Nr.	Bezeichnung	2022	Verpflichtungs-ermächtigungen	2021	Ergebnis des Jahresabschlusses 2020	Gesamt-auszahlungs-bedarf	davon bisher bereitgestellt
	<b>Einzahlungen aus Investitionstätigkeit</b>						
20	+ Einz. aus Investitionszuweis. und -zuschüssen sowie aus Investitionsbeiträgen				85.780		
21	+ Einz. aus Abgängen von Vermögensgegenständen des Sachanlagevermögens und des immateriellen Anlagevermögens						
22	+ Einz. aus Abgängen von Vermögensgegenständen des Finanzanlagevermögens						
	<b>Einzahlungen aus Finanzierungstätigkeit</b>						
31	+ Einz. aus der Aufnahme v. Krediten und wirtschaftlich vergleichbaren Vorgängen für Investitionen						
	<b>Summe</b>				<b>85.780</b>		
	<b>Auszahlungen aus Investitionstätigkeit</b>						
24	- Ausz. für den Erwerb von Grundstücken und Gebäuden					-150.438	-150.438
25	- Ausz. für Baumaßnahmen					-1.096.519	-1.096.519
26	- Ausz. für Investitionen in das sonstige Sachanlagevermögen und immaterielle Anlagevermögen davon: Ausz. aus gewährten Investitionszuweisungen und -zuschüssen						
27	- Ausz. für Investitionen in das Finanzanlagevermögen						
	<b>Auszahlungen aus Finanzierungstätigkeit</b>						
32	- Ausz. für die Tilgung von Krediten und wirtschaftlich vergleichbaren Vorgängen für Investitionen						
	<b>Summe</b>					<b>-1.246.957</b>	<b>-1.246.957</b>
	<b>Saldo (Einzahlungen ./ Auszahlungen)</b>				<b>85.780</b>	<b>-1.246.957</b>	<b>-1.246.957</b>

## Haushaltsplan 2022 Stadt Usingen

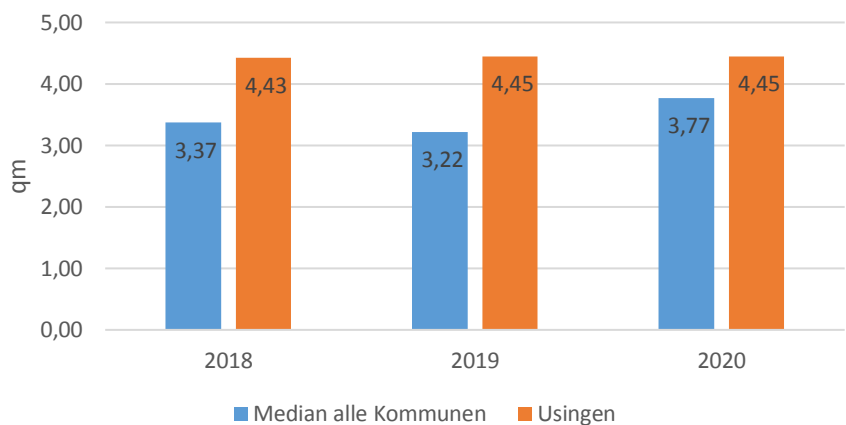
<b>Produktbeschreibung</b>		
<b>Produkt 55301 Friedhofs- und Bestattungswesen</b>		
Stadt Usingen		
<b>Produktbereich</b>	13	Natur- und Landschaftspflege
<b>Produktgruppe</b>	553	Friedhofs- und Bestattungswesen
<b>Produkt</b>	55301	Friedhofs- und Bestattungswesen
<b>Pflichtaufgaben</b>	Ja	
<b>Rechtsbindungsgrad</b>	Muss	
<b>Verantwortliche Organisationseinheit</b>	Bauhof	
<b>Verantwortliche Person(en)</b>	Dirk Schimmelfennig	
<b>Auftragsgrundlage</b>	Satzungen der Stadt Usingen. Beschlüsse der städtischen Gremien.	
<b>Zielgruppe</b>	Bürgerinnen und Bürger der Stadt Usingen	
<b>Kurzbeschreibung</b>	Abwicklung von Sterbefällen, Bereitstellung von Grabstellen als Erd- und Urnengräber auf den städtischen Friedhöfen, Vergabe und Berechnung der Grabstätten, Friedhofs- und Grünflächenpflege, Unterhaltung und Neubau von Trauerhallen. Pflege und Unterhaltung jüdischer Friedhöfe.	
<b>Allgemeine Ziele</b>	Pflege und Erhalt der Friedhöfe in gutem Zustand. Regelmäßige Bedarfsanpassung.	

## Vergleichskennzahlen Friedhofswesen

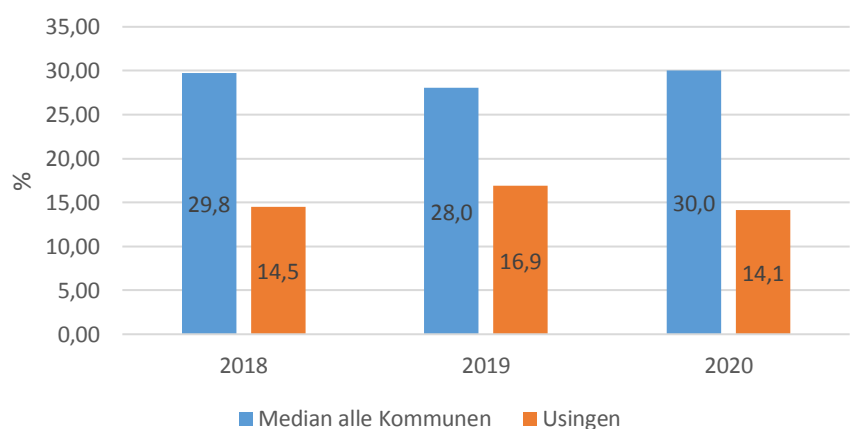
### Im Vergleich zu 97 hessischen Kommunen (über IKVS)



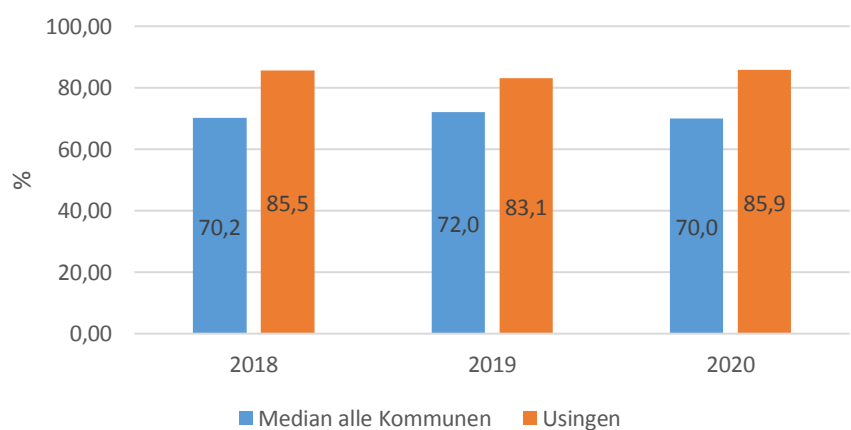
### qm Friedhofsflächen je Einwohner



### Anteil Erdbestattungen in %



### Anteil Feuer-, Urnenbestattungen





## Haushaltsplan 2022 Stadt Usingen

Teilergebnishaushalt Produkt 55301 Friedhofs- und Bestattungswesen							
Stadt Usingen							
Nr	Bezeichnung	Ergebnis des Jahresabschlusses 2020	2021	2022	2023	2024	2025
	<b>Ordentliche Erträge</b>						
01	Privatrechtliche Leistungsentgelte						
02	Öffentlich-rechtliche Leistungsentgelte	-182.965	-153.000	-171.880	-175.317	-178.824	-182.401
03	Kostensersatzleistungen und -erstattungen	-2.709	-2.300	-2.500	-2.550	-2.601	-2.653
04	Bestandsveränderungen und aktivierte Eigenleistungen						
05	Steuern und steuerähnliche Erträge einschl. Erträge aus gesetzlichen Umlagen						
06	Erträge aus Transferleistungen						
07	Erträge aus Zuweisungen und Zuschüssen für lfd. Zwecke und allgemeine Umlagen						
08	Erträge aus der Auflösung von Sonderposten aus Investitionszuweisungen, -zuschüssen und Investitionsbeiträgen	-1.186	-116	-1.523	-1.210	-930	-770
09	Sonstige ordentliche Erträge	-10					
<b>10</b>	<b>Summe der ordentlichen Erträge (Nr. 1 bis 9)</b>	<b>-186.870</b>	<b>-155.416</b>	<b>-175.903</b>	<b>-179.077</b>	<b>-182.355</b>	<b>-185.824</b>
	<b>Ordentliche Aufwendungen</b>						
11	Personalaufwendungen	30.013	40.102	6.008	6.128	6.251	6.376
12	Versorgungsaufwendungen	1.809	2.881	670	718	774	840
13	Aufwendungen für Sach- und Dienstleistungen	23.861	36.135	21.958	21.048	21.259	21.472
14	Abschreibungen	27.736	19.890	24.702	24.520	23.850	23.440
15	Aufwendungen für Zuweisungen und Zuschüsse sowie besondere Finanzaufwendungen						
16	Steueraufwendungen einschl. Aufwendungen aus gesetzlichen Umlageverpflichtungen						
17	Transferaufwendungen						
18	Sonstige ordentliche Aufwendungen						
<b>19</b>	<b>Summe der ordentlichen Aufwendungen (Nr. 11 bis 18)</b>	<b>83.419</b>	<b>99.008</b>	<b>53.338</b>	<b>52.414</b>	<b>52.134</b>	<b>52.128</b>
<b>20</b>	<b>Verwaltungsergebnis (Nr. 10 ./ Nr. 19)</b>	<b>-103.451</b>	<b>-56.408</b>	<b>-122.565</b>	<b>-126.663</b>	<b>-130.221</b>	<b>-133.696</b>
21	Finanzerträge						
22	Finanzaufwendungen						
<b>23</b>	<b>Finanzergebnis (Nr. 21 bis Nr. 22)</b>						
<b>24</b>	<b>Ordentliches Ergebnis (Verwaltungsergebnis und Finanzergebnis Nr. 20 und Nr. 23)</b>	<b>-103.451</b>	<b>-56.408</b>	<b>-122.565</b>	<b>-126.663</b>	<b>-130.221</b>	<b>-133.696</b>
25	Außerordentliche Erträge						
26	Außerordentliche Aufwendungen						
<b>27</b>	<b>Außerordentliches Ergebnis (Nr. 25 ./ Nr. 26)</b>						
<b>28</b>	<b>Jahresergebnis vor internen Leistungsbeziehungen (ordentliches Ergebnis und außerordentliches Ergebnis Nr. 24 und Nr. 27)</b>	<b>-103.451</b>	<b>-56.408</b>	<b>-122.565</b>	<b>-126.663</b>	<b>-130.221</b>	<b>-133.696</b>
29	Erlöse der internen Leistungsbeziehungen	-26.423	-27.609	-26.330	-26.593	-26.859	-27.128
30	Kosten der internen Leistungsbeziehungen	115.323	143.940	150.500	150.382	150.594	150.829
<b>31</b>	<b>Ergebnis der internen Leistungsbeziehungen</b>	<b>88.901</b>	<b>116.331</b>	<b>124.170</b>	<b>123.789</b>	<b>123.735</b>	<b>123.701</b>
<b>32</b>	<b>Jahresergebnis nach internen Leistungsbeziehungen</b>	<b>-14.550</b>	<b>59.923</b>	<b>1.605</b>	<b>-2.874</b>	<b>-6.486</b>	<b>-9.995</b>

**Teilergebnishaushalt Produkt 55301 Friedhofs- und Bestattungswesen**

Stadt Usingen

**Erläuterungen**

**Erläuterungen zu Gliederung 02**

- Jahresanteil Auflösung Gräbergebühren (PRAP)
  - Gebühren für Trauerhalle und Bestattung
  - Gebühren für Grabräumung
  - Genehmigung für Grabmale
- Gebührenerhöhung eingerechnet

**Erläuterungen zu Gliederung 03**

Unterhaltung Kriegsgräber & Pflegepauschale verwaiste jüdische Gräber

**Erläuterungen zu Gliederung 11**

Verlagerung zum Bauhof wegen Regie 68

**Erläuterungen zu Gliederung 13**

Unterhaltung Trauerhallen (12.500 €)  
und Friedhöfe (9.400 €).  
Es werden nach Einführung einer Software zukünftig mehr Kosten über den Bauhof in Rechnung gestellt.

**Erläuterungen zu Gliederung 14**

neuer Andachtsplatz Friedwald, neue Wege Wilhelmsdorf

**Erläuterungen zu Gliederung 30**

Zusätzlich zum Overhead steigen die Bauhofkosten, da anteilige Personalkosten nun komplett dem Bauhof zugeordnet sind.

## Haushaltsplan 2022 Stadt Usingen

Teilfinanzhaushalt Produkt 55301 Friedhofs- und Bestattungswesen							
Stadt Usingen							
		Haushaltsansatz			Investitions- und Investitionsförderungsmaßnahmen		
Nr.	Bezeichnung	2022	Verpflichtungs-ermächtigungen	2021	Ergebnis des Jahresabschlusses 2020	Gesamt-auszahlungs-bedarf	davon bisher bereitgestellt
	<b>Einzahlungen aus Investitionstätigkeit</b>						
20	+ Einz. aus Investitionszuweis. und -zuschüssen sowie aus Investitionsbeiträgen				3.939		
21	+ Einz. aus Abgängen von Vermögensgegenständen des Sachanlagevermögens und des immateriellen Anlagevermögens						
22	+ Einz. aus Abgängen von Vermögensgegenständen des Finanzanlagevermögens						
	<b>Einzahlungen aus Finanzierungstätigkeit</b>						
31	+ Einz. aus der Aufnahme v. Krediten und wirtschaftlich vergleichbaren Vorgängen für Investitionen						
	<b>Summe</b>				<b>3.939</b>		
	<b>Auszahlungen aus Investitionstätigkeit</b>						
24	- Ausz. für den Erwerb von Grundstücken und Gebäuden	-19.500				-338.419	-338.419
25	- Ausz. für Baumaßnahmen					-10.116	-10.116
26	- Ausz. für Investitionen in das sonstige Sachanlagevermögen und immaterielle Anlagevermögen davon: Ausz. aus gewährten Investitionszuweisungen und -zuschüssen	-1.600			-3.939	-69.551	-69.551
27	- Ausz. für Investitionen in das Finanzanlagevermögen						
	<b>Auszahlungen aus Finanzierungstätigkeit</b>						
32	- Ausz. für die Tilgung von Krediten und wirtschaftlich vergleichbaren Vorgängen für Investitionen						
	<b>Summe</b>	<b>-21.100</b>			<b>-3.939</b>	<b>-418.086</b>	<b>-418.086</b>
	<b>Saldo (Einzahlungen ./ Auszahlungen)</b>	<b>-21.100</b>				<b>-418.086</b>	<b>-418.086</b>

## Haushaltsplan 2022 Stadt Usingen

Investitionen Produkt 55301 Friedhofs- und Bestattungswesen						
Stadt Usingen						
Nr. Bezeichnung	Ansatz 2022 €	Ansatz 2021 €	Ansatz 2023 €	Ansatz 2024 €	Ansatz 2025 €	Verpfl.- Ermächt.
553-02 Erwerb von bewegl. AV Friedhof 26 26 Ausz.f.Invest.i.d.sonst.Sachanl.vermögen	-1.600,00 -1.600,00					
<i>Erläuterungen:</i> <b>553-02 Erwerb von bewegl. AV Friedhof:</b> Die alten Funkmikrofone auf den Friedhöfen Usingen u. Eschbach sind wegen Funkkanalwechsels nicht mehr zulässig und werden gestört. Ein Austausch ist dringend erforderlich.						
553-16 Sanierung Wege Friedhöfe 24 24 Ausz.f.d.Erwerb v.Grundstücken u.Gebäuden	-4.500,00 -4.500,00					
<i>Erläuterungen:</i> <b>553-02 Sanierung Wege Friedhöfe:</b> Belagserneuerung Fußweg zu den Urnengräbern Friedhof Wilhelmisdorf.						
553-17 Neuanlage Andachtsplatz II auf dem Naturfriedhof 24 24 Ausz.f.d.Erwerb v.Grundstücken u.Gebäuden	-15.000,00 -15.000,00					
<i>Erläuterungen:</i> <b>553-02 Neuanlage Andachtsplatz II auf dem Naturfriedhof:</b> Anlegen Boden Andachtsplatz, Andachtstisch u. 6 Bänke, Beschilderung Andachtsplatz, Wegweiser mit Baumnummern, Zufahrt mit Pollern.						
553-99 Grabstätten Usingen 02 2 Öffentlich-rechtliche Leistungsentgelte	280.000,00 280.000,00	180.000,00 180.000,00	280.000,00 280.000,00	280.000,00 280.000,00	280.000,00 280.000,00	
<i>Erläuterungen:</i> <b>553-99 Grabstätten Usingen:</b> Einnahmen aus Erwerb von Grabstätten, Verl. Nutzungsdauern und Grabräumungen.						
<b>Gesamtsumme Auszahlungen</b>	<b>-21.100,00</b>					
<b>Gesamtsumme Einzahlungen</b>	<b>280.000,00</b>	<b>180.000,00</b>	<b>280.000,00</b>	<b>280.000,00</b>	<b>280.000,00</b>	
<b>Gesamtsumme</b>	<b>258.900,00</b>	<b>180.000,00</b>	<b>280.000,00</b>	<b>280.000,00</b>	<b>280.000,00</b>	

## Haushaltsplan 2022 Stadt Usingen

<b>Produktbeschreibung</b>		
<b>Produkt 55401 Naturschutz und Landschaftspflege</b>		
Stadt Usingen		
<b>Produktbereich</b>	13	Natur- und Landschaftspflege
<b>Produktgruppe</b>	554	Naturschutz- und Landschaftspflege
<b>Produkt</b>	55401	Naturschutz und Landschaftspflege
<b>Pflichtaufgaben</b>	Nein	
<b>Rechtsbindungsgrad</b>	Muss	
<b>Verantwortliche Organisationseinheit</b>	Bauamt	
<b>Verantwortliche Person(en)</b>	Silvia Koch	
<b>Auftragsgrundlage</b>	Beschlüsse der städtischen Gremien, das Baugesetzbuch, das Hess. Naturschutzgesetz, sowie weitere Spezialgesetze.	
<b>Zielgruppe</b>	Bürgerinnen und Bürger von Usingen, insbesondere Bauherren und Grundstückseigentümer, sowie Institutionen.	
<b>Kurzbeschreibung</b>	Entwicklung von Konzepten zum Natur-, Landschafts- und Bodenschutz, Maßnahmen zum Natur- und Artenschutz.	
<b>Allgemeine Ziele</b>	Natur- und Landschaftsschutz; zur Diskussion stellen: Verkauf von Ökopunkten (vgl. Zertifikatehandel)	

## Haushaltsplan 2022 Stadt Usingen

<b>Teilergebnishaushalt Produkt 55401 Naturschutz und Landschaftspflege</b>							
Stadt Usingen							
Nr	Bezeichnung	Ergebnis des Jahresabschlusses 2020	2021	2022	2023	2024	2025
	<b>Ordentliche Erträge</b>						
01	Privatrechtliche Leistungsentgelte						
02	Öffentlich-rechtliche Leistungsentgelte						
03	Kostensatzleistungen und -erstattungen						
04	Bestandsveränderungen und aktivierte Eigenleistungen						
05	Steuern und steuerähnliche Erträge einschl. Erträge aus gesetzlichen Umlagen						
06	Erträge aus Transferleistungen						
07	Erträge aus Zuweisungen und Zuschüssen für lfd. Zwecke und allgemeine Umlagen						
08	Erträge aus der Auflösung von Sonderposten aus Investitionszuweisungen, -zuschüssen und Investitionsbeiträgen	-280	-279	-280	-280	-280	-280
09	Sonstige ordentliche Erträge	-21					
<b>10</b>	<b>Summe der ordentlichen Erträge (Nr. 1 bis 9)</b>	<b>-301</b>	<b>-279</b>	<b>-280</b>	<b>-280</b>	<b>-280</b>	<b>-280</b>
	<b>Ordentliche Aufwendungen</b>						
11	Personalaufwendungen	39.593	32.767	118.943	121.322	123.748	126.221
12	Versorgungsaufwendungen	2.422	2.123	11.647	11.960	12.281	12.618
13	Aufwendungen für Sach- und Dienstleistungen	46.816	38.380	42.210	42.632	43.059	43.490
14	Abschreibungen	306	305	310	310	310	310
15	Aufwendungen für Zuweisungen und Zuschüsse sowie besondere Finanzaufwendungen						
16	Steueraufwendungen einschl. Aufwendungen aus gesetzlichen Umlageverpflichtungen						
17	Transferaufwendungen						
18	Sonstige ordentliche Aufwendungen						
<b>19</b>	<b>Summe der ordentlichen Aufwendungen (Nr. 11 bis 18)</b>	<b>89.138</b>	<b>73.575</b>	<b>173.110</b>	<b>176.224</b>	<b>179.398</b>	<b>182.639</b>
<b>20</b>	<b>Verwaltungsergebnis (Nr. 10 ./ Nr. 19)</b>	<b>88.837</b>	<b>73.296</b>	<b>172.830</b>	<b>175.944</b>	<b>179.118</b>	<b>182.359</b>
21	Finanzerträge						
22	Finanzaufwendungen						
<b>23</b>	<b>Finanzergebnis (Nr. 21 bis Nr. 22)</b>						
<b>24</b>	<b>Ordentliches Ergebnis (Verwaltungsergebnis und Finanzergebnis Nr. 20 und Nr. 23)</b>	<b>88.837</b>	<b>73.296</b>	<b>172.830</b>	<b>175.944</b>	<b>179.118</b>	<b>182.359</b>
25	Außerordentliche Erträge	-1.550					
26	Außerordentliche Aufwendungen						
<b>27</b>	<b>Außerordentliches Ergebnis (Nr. 25 ./ Nr. 26)</b>	<b>-1.550</b>					
<b>28</b>	<b>Jahresergebnis vor internen Leistungsbeziehungen (ordentliches Ergebnis und außerordentliches Ergebnis Nr. 24 und Nr. 27)</b>	<b>87.287</b>	<b>73.296</b>	<b>172.830</b>	<b>175.944</b>	<b>179.118</b>	<b>182.359</b>
29	Erlöse der internen Leistungsbeziehungen	-272					
30	Kosten der internen Leistungsbeziehungen	28.005	8.840	34.100	31.860	32.101	32.405
<b>31</b>	<b>Ergebnis der internen Leistungsbeziehungen</b>	<b>27.733</b>	<b>8.840</b>	<b>34.100</b>	<b>31.860</b>	<b>32.101</b>	<b>32.405</b>
<b>32</b>	<b>Jahresergebnis nach internen Leistungsbeziehungen</b>	<b>115.020</b>	<b>82.136</b>	<b>206.930</b>	<b>207.804</b>	<b>211.219</b>	<b>214.764</b>

**Teilergebnishaushalt Produkt 55401 Naturschutz und Landschaftspflege**

Stadt Usingen

**Erläuterungen**

**Erläuterungen zu Gliederung 11**

1 neue Stelle Umweltranger  
85 % Wiederbesetzung einer Stelle

**Erläuterungen zu Gliederung 13**

Die größten Positionen sind:  
- Unterhaltung städtischer Feldwege  
- naturschutzrechtliche Ausgleichsmaßnahmen

## Haushaltsplan 2022 Stadt Usingen

Teilfinanzhaushalt Produkt 55401 Naturschutz und Landschaftspflege							
Stadt Usingen							
		Haushaltsansatz			Investitions- und Investitionsförderungsmaßnahmen		
Nr.	Bezeichnung	2022	Verpflichtungs-ermächtigungen	2021	Ergebnis des Jahresabschlusses 2020	Gesamt-auszahlungs-bedarf	davon bisher bereitgestellt
	<b>Einzahlungen aus Investitionstätigkeit</b>						
20	+ Einz. aus Investitionszuweis. und -zuschüssen sowie aus Investitionsbeiträgen						
21	+ Einz. aus Abgängen von Vermögensgegenständen des Sachanlagevermögens und des immateriellen Anlagevermögens						
22	+ Einz. aus Abgängen von Vermögensgegenständen des Finanzanlagevermögens						
	<b>Einzahlungen aus Finanzierungstätigkeit</b>						
31	+ Einz. aus der Aufnahme v. Krediten und wirtschaftlich vergleichbaren Vorgängen für Investitionen						
	<b>Summe</b>						
	<b>Auszahlungen aus Investitionstätigkeit</b>						
24	- Ausz. für den Erwerb von Grundstücken und Gebäuden					-30.000	-30.000
25	- Ausz. für Baumaßnahmen					133.600	133.600
26	- Ausz. für Investitionen in das sonstige Sachanlagevermögen und immaterielle Anlagevermögen davon: Ausz. aus gewährten Investitionszuweisungen und -zuschüssen						
27	- Ausz. für Investitionen in das Finanzanlagevermögen					-20	-20
	<b>Auszahlungen aus Finanzierungstätigkeit</b>						
32	- Ausz. für die Tilgung von Krediten und wirtschaftlich vergleichbaren Vorgängen für Investitionen						
	<b>Summe</b>					<b>103.580</b>	<b>103.580</b>
	<b>Saldo (Einzahlungen ./ . Auszahlungen)</b>					<b>103.580</b>	<b>103.580</b>



## Haushaltsplan 2022 Stadt Usingen

<b>Produktbeschreibung</b> <b>Produkt 55501 Bewirtschaftung Stadtwald</b>		
Stadt Usingen		
<b>Produktbereich</b>	13	Natur- und Landschaftspflege
<b>Produktgruppe</b>	555	Land- und Forstwirtschaft
<b>Produkt</b>	55501	Bewirtschaftung Stadtwald
<b>Pflichtaufgaben</b>	Ja	
<b>Rechtsbindungsgrad</b>	Muss	
<b>Verantwortliche Organisationseinheit</b>	Forst	
<b>Verantwortliche Person(en)</b>	Silvia Koch	
<b>Auftragsgrundlage</b>	Beschlüsse der städtischen Gremien, Hessisches Forstgesetz, weitere Spezialgesetze.	
<b>Zielgruppe</b>	Bürgerinnen und Bürger der Stadt Usingen, Holzproduzierende Unternehmen.	
<b>Kurzbeschreibung</b>	Holzproduktion, Erhaltung und Förderung der ökologischen und sozialen Funktion des Waldes, Beförsterungsbeitrag, Jagdpacht	
<b>Allgemeine Ziele</b>	Wirtschaftliche und nachhaltige Bewirtschaftung des Stadtwaldes, Wahrung der Sozial- und Erholungsfunktion des Waldes für die Bevölkerung, Berücksichtigung des Waldes Tankwasserspeicher um Versorgung sicherzustellen.	

## Haushaltsplan 2022 Stadt Usingen

<b>Teilergebnishaushalt Produkt 55501 Bewirtschaftung Stadtwald</b>							
Stadt Usingen							
Nr	Bezeichnung	Ergebnis des Jahresabschlusses 2020	2021	2022	2023	2024	2025
	<b>Ordentliche Erträge</b>						
01	Privatrechtliche Leistungsentgelte	-580.598	-677.841	-432.068	-509.209	-561.393	-563.621
02	Öffentlich-rechtliche Leistungsentgelte	-74		-5.000	-5.100	-5.202	-5.306
03	Kostensersatzleistungen und -erstattungen						
04	Bestandsveränderungen und aktivierte Eigenleistungen						
05	Steuern und steuerähnliche Erträge einschl. Erträge aus gesetzlichen Umlagen						
06	Erträge aus Transferleistungen						
07	Erträge aus Zuweisungen und Zuschüssen für lfd. Zwecke und allgemeine Umlagen	-402.230	-15.000	-25.000	-25.500	-26.010	-26.530
08	Erträge aus der Auflösung von Sonderposten aus Investitionszuweisungen, -zuschüssen und Investitionsbeiträgen						
09	Sonstige ordentliche Erträge	-175	-110.250	-173.250	-51.000	-52.020	-53.060
<b>10</b>	<b>Summe der ordentlichen Erträge (Nr. 1 bis 9)</b>	<b>-983.077</b>	<b>-803.091</b>	<b>-635.318</b>	<b>-590.809</b>	<b>-644.625</b>	<b>-648.517</b>
	<b>Ordentliche Aufwendungen</b>						
11	Personalaufwendungen	117.167	123.785	139.380	142.168	145.012	147.911
12	Versorgungsaufwendungen	68.422	35.923	30.410	31.605	32.867	34.211
13	Aufwendungen für Sach- und Dienstleistungen	598.483	487.767	426.418	493.669	545.206	485.652
14	Abschreibungen	483	827	356	340	260	200
15	Aufwendungen für Zuweisungen und Zuschüsse sowie besondere Finanzaufwendungen						
16	Steueraufwendungen einschl. Aufwendungen aus gesetzlichen Umlageverpflichtungen						
17	Transferaufwendungen						
18	Sonstige ordentliche Aufwendungen	3.746	3.746	3.820	3.858	3.897	3.936
<b>19</b>	<b>Summe der ordentlichen Aufwendungen (Nr. 11 bis 18)</b>	<b>788.301</b>	<b>652.048</b>	<b>600.384</b>	<b>671.640</b>	<b>727.242</b>	<b>671.910</b>
<b>20</b>	<b>Verwaltungsergebnis (Nr. 10 ./ Nr. 19)</b>	<b>-194.776</b>	<b>-151.043</b>	<b>-34.934</b>	<b>80.831</b>	<b>82.617</b>	<b>23.393</b>
21	Finanzerträge						
22	Finanzaufwendungen						
<b>23</b>	<b>Finanzergebnis (Nr. 21 bis Nr. 22)</b>						
<b>24</b>	<b>Ordentliches Ergebnis (Verwaltungsergebnis und Finanzergebnis Nr. 20 und Nr. 23)</b>	<b>-194.776</b>	<b>-151.043</b>	<b>-34.934</b>	<b>80.831</b>	<b>82.617</b>	<b>23.393</b>
25	Außerordentliche Erträge						
26	Außerordentliche Aufwendungen						
<b>27</b>	<b>Außerordentliches Ergebnis (Nr. 25 ./ Nr. 26)</b>						
<b>28</b>	<b>Jahresergebnis vor internen Leistungsbeziehungen (ordentliches Ergebnis und außerordentliches Ergebnis Nr. 24 und Nr. 27)</b>	<b>-194.776</b>	<b>-151.043</b>	<b>-34.934</b>	<b>80.831</b>	<b>82.617</b>	<b>23.393</b>
29	Erlöse der internen Leistungsbeziehungen	-272					
30	Kosten der internen Leistungsbeziehungen	93.276	60.237	113.870	110.877	111.369	111.955
<b>31</b>	<b>Ergebnis der internen Leistungsbeziehungen</b>	<b>93.004</b>	<b>60.237</b>	<b>113.870</b>	<b>110.877</b>	<b>111.369</b>	<b>111.955</b>
<b>32</b>	<b>Jahresergebnis nach internen Leistungsbeziehungen</b>	<b>-101.772</b>	<b>-90.806</b>	<b>78.936</b>	<b>191.708</b>	<b>193.986</b>	<b>135.348</b>

**Teilergebnishaushalt Produkt 55501 Bewirtschaftung Stadtwald**

Stadt Usingen

**Erläuterungen**

**Erläuterungen zu Gliederung 01**

- Erlöse aus dem Holzverkauf (Geringere Hiebsmengen aufgrund Dürrekatastrophe)
- Forstnebennutzung
- Erlöse Jagdgenossenschaften

**Erläuterungen zu Gliederung 02**

- Vertragsnaturschutz
- Waldbaden

**Erläuterungen zu Gliederung 07**

Förderung Wegeunterhaltung, Wiederaufforstung, Rückepferde

**Erläuterungen zu Gliederung 09**

Verkauf Ökopunkte

In 2022 liegt bereits ein Vertragsentwurf vor, sodass daraus der höhere Betrag resultiert.

**Erläuterungen zu Gliederung 13**

Die größten Positionen sind:

- Unternehmereinsatz für Holzernte, Anpflanzungen, Schutz vor Wildschäden, Jungwaldpflege
- Pflanzankauf und Forstschutz (54.900 €; erhöht durch Borkenkäferkatstrophe)
- Wegeunterhaltung

**Erläuterungen zu Gliederung 18**

Grundsteuer

## Haushaltsplan 2022 Stadt Usingen

Teilfinanzhaushalt Produkt 55501 Bewirtschaftung Stadtwald							
Stadt Usingen							
		Haushaltsansatz			Investitions- und Investitionsförderungsmaßnahmen		
Nr.	Bezeichnung	2022	Verpflichtungs-ermächtigungen	2021	Ergebnis des Jahresabschlusses 2020	Gesamt-auszahlungs-bedarf	davon bisher bereitgestellt
	<b>Einzahlungen aus Investitionstätigkeit</b>						
20	+ Einz. aus Investitionszuweis. und -zuschüssen sowie aus Investitionsbeiträgen						
21	+ Einz. aus Abgängen von Vermögensgegenständen des Sachanlagevermögens und des immateriellen Anlagevermögens						
22	+ Einz. aus Abgängen von Vermögensgegenständen des Finanzanlagevermögens						
	<b>Einzahlungen aus Finanzierungstätigkeit</b>						
31	+ Einz. aus der Aufnahme v. Krediten und wirtschaftlich vergleichbaren Vorgängen für Investitionen						
	<b>Summe</b>						
	<b>Auszahlungen aus Investitionstätigkeit</b>						
24	- Ausz. für den Erwerb von Grundstücken und Gebäuden						
25	- Ausz. für Baumaßnahmen						
26	- Ausz. für Investitionen in das sonstige Sachanlagevermögen und immaterielle Anlagevermögen davon: Ausz. aus gewährten Investitionszuweisungen und -zuschüssen	-1.400				-28.990	-28.990
27	- Ausz. für Investitionen in das Finanzanlagevermögen					-716	-716
	<b>Auszahlungen aus Finanzierungstätigkeit</b>						
32	- Ausz. für die Tilgung von Krediten und wirtschaftlich vergleichbaren Vorgängen für Investitionen						
	<b>Summe</b>	<b>-1.400</b>				<b>-29.706</b>	<b>-29.706</b>
	<b>Saldo (Einzahlungen ./ Auszahlungen)</b>	<b>-1.400</b>				<b>-29.706</b>	<b>-29.706</b>

## Haushaltsplan 2022 Stadt Usingen

### Investitionen Produkt 55501 Bewirtschaftung Stadtwald

Stadt Usingen

Nr. Bezeichnung	Ansatz 2022 €	Ansatz 2021 €	Ansatz 2023 €	Ansatz 2024 €	Ansatz 2025 €	Verpfl.- Ermächt.
555-04 Bewegl. Anlageverm. Forst	-1.400,00					
26 26 Ausz.f.Invest.i.d.sonst.Sachanl.vermögen	-1.400,00					
<i>Erläuterungen:</i>						
<b>555-04 Bewegl. Anlageverm. Forst:</b>						
Ersatzbeschaffung Laptop u. Außendiensttablet.						
<b>Gesamtsumme Auszahlungen</b>	<b>-1.400,00</b>					
<b>Gesamtsumme Einzahlungen</b>						
<b>Gesamtsumme</b>	<b>-1.400,00</b>					

## Haushaltsplan 2022 Stadt Usingen

<b>Produktbeschreibung</b> <b>Produktbereich 15 Wirtschaft und Tourismus</b>		
Stadt Usingen		
<b>Produktbereich</b>	15	Wirtschaft und Tourismus
<b>Pflichtaufgaben</b>	Nein	
<b>Rechtsbindungsgrad</b>		
<b>Verantwortliche Person(en)</b>	Ute Harmel	

## Haushaltsplan 2022 Stadt Usingen

Teilergebnishaushalt Produktbereich 15 Wirtschaft und Tourismus							
Stadt Usingen							
Nr	Bezeichnung	Ergebnis des Jahresabschlusses 2020	2021	2022	2023	2024	2025
	<b>Ordentliche Erträge</b>						
01	Privatrechtliche Leistungsentgelte	-15.483	-36.200	-37.720	-36.545	-37.875	-38.363
02	Öffentlich-rechtliche Leistungsentgelte	-4.161	-5.316	-4.980	-5.079	-5.181	-5.285
03	Kostensersatzleistungen und -erstattungen	-18.295	-25.637	-27.777	-28.333	-28.899	-29.478
04	Bestandsveränderungen und aktivierte Eigenleistungen						
05	Steuern und steuerähnliche Erträge einschl. Erträge aus gesetzlichen Umlagen						
06	Erträge aus Transferleistungen						
07	Erträge aus Zuweisungen und Zuschüssen für lfd. Zwecke und allgemeine Umlagen		-26.000	-24.500	-24.975	-25.474	-25.984
08	Erträge aus der Auflösung von Sonderposten aus Investitionszuweisungen, -zuschüssen und Investitionsbeiträgen	-1.071	-1.358	-1.390	-1.080	-1.060	-1.040
09	Sonstige ordentliche Erträge	-1.993	-25	-700	-700	-700	-700
<b>10</b>	<b>Summe der ordentlichen Erträge (Nr. 1 bis 9)</b>	<b>-41.002</b>	<b>-94.536</b>	<b>-97.067</b>	<b>-96.712</b>	<b>-99.189</b>	<b>-100.850</b>
	<b>Ordentliche Aufwendungen</b>						
11	Personalaufwendungen	165.497	188.416	197.150	201.093	205.114	209.216
12	Versorgungsaufwendungen	20.595	16.586	13.908	14.142	14.373	14.595
13	Aufwendungen für Sach- und Dienstleistungen	233.110	388.569	615.265	374.072	675.138	378.888
14	Abschreibungen	87.349	83.815	87.377	95.990	106.210	103.330
15	Aufwendungen für Zuweisungen und Zuschüsse sowie besondere Finanzaufwendungen	62.159	62.500	62.210	62.833	63.462	64.097
16	Steueraufwendungen einschl. Aufwendungen aus gesetzlichen Umlageverpflichtungen						
17	Transferaufwendungen						
18	Sonstige ordentliche Aufwendungen						
<b>19</b>	<b>Summe der ordentlichen Aufwendungen (Nr. 11 bis 18)</b>	<b>568.710</b>	<b>739.886</b>	<b>975.910</b>	<b>748.130</b>	<b>1.064.297</b>	<b>770.126</b>
<b>20</b>	<b>Verwaltungsergebnis (Nr. 10 ./ Nr. 19)</b>	<b>527.708</b>	<b>645.350</b>	<b>878.843</b>	<b>651.418</b>	<b>965.108</b>	<b>669.276</b>
21	Finanzerträge						
22	Finanzaufwendungen						
<b>23</b>	<b>Finanzergebnis (Nr. 21 bis Nr. 22)</b>						
<b>24</b>	<b>Ordentliches Ergebnis (Verwaltungsergebnis und Finanzergebnis Nr. 20 und Nr. 23)</b>	<b>527.708</b>	<b>645.350</b>	<b>878.843</b>	<b>651.418</b>	<b>965.108</b>	<b>669.276</b>
25	Außerordentliche Erträge	-4.183					
26	Außerordentliche Aufwendungen						
<b>27</b>	<b>Außerordentliches Ergebnis (Nr. 25 ./ Nr. 26)</b>	<b>-4.183</b>					
<b>28</b>	<b>Jahresergebnis vor internen Leistungsbeziehungen (ordentliches Ergebnis und außerordentliches Ergebnis Nr. 24 und Nr. 27)</b>	<b>523.525</b>	<b>645.350</b>	<b>878.843</b>	<b>651.418</b>	<b>965.108</b>	<b>669.276</b>
29	Erlöse der internen Leistungsbeziehungen	-1.524	-53				
30	Kosten der internen Leistungsbeziehungen	305.089	349.307	345.136	342.343	344.676	347.234
<b>31</b>	<b>Ergebnis der internen Leistungsbeziehungen</b>	<b>303.565</b>	<b>349.254</b>	<b>345.136</b>	<b>342.343</b>	<b>344.676</b>	<b>347.234</b>
<b>32</b>	<b>Jahresergebnis nach internen Leistungsbeziehungen</b>	<b>827.090</b>	<b>994.604</b>	<b>1.223.979</b>	<b>993.761</b>	<b>1.309.784</b>	<b>1.016.510</b>

## Haushaltsplan 2022 Stadt Usingen

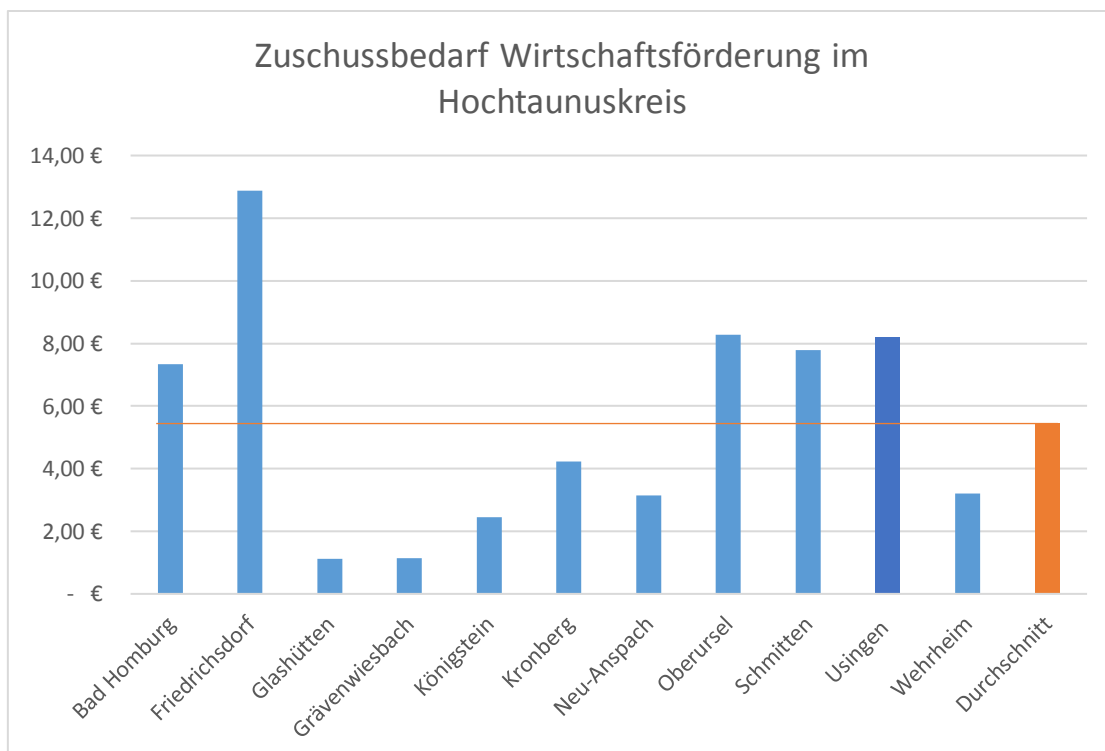
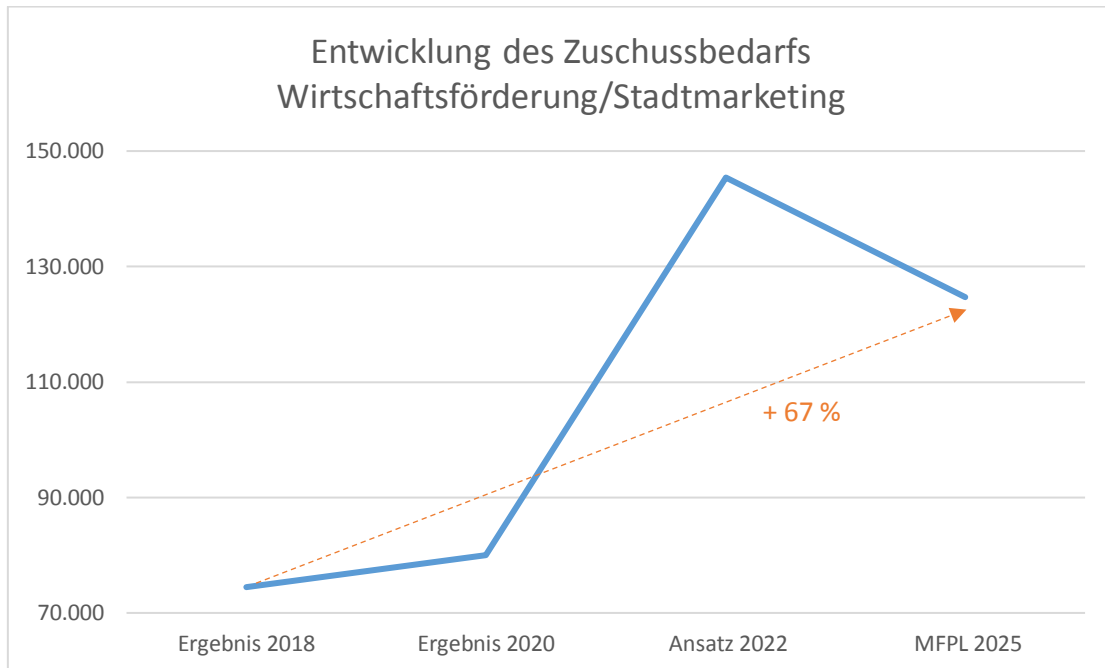
Teilfinanzhaushalt Produktbereich 15 Wirtschaft und Tourismus							
Stadt Usingen							
		Haushaltsansatz			Investitions- und Investitionsförderungsmaßnahmen		
Nr.	Bezeichnung	2022	Verpflichtungs-ermächtigungen	2021	Ergebnis des Jahresabschlusses 2020	Gesamt-auszahlungsbedarf	davon bisher bereitgestellt
	<b>Einzahlungen aus Investitionstätigkeit</b>						
20	+ Einz. aus Investitionszuweis. und -zuschüssen sowie aus Investitionsbeiträgen				447		
21	+ Einz. aus Abgängen von Vermögensgegenständen des Sachanlagevermögens und des immateriellen Anlagevermögens						
22	+ Einz. aus Abgängen von Vermögensgegenständen des Finanzanlagevermögens						
	<b>Einzahlungen aus Finanzierungstätigkeit</b>						
31	+ Einz. aus der Aufnahme v. Krediten und wirtschaftlich vergleichbaren Vorgängen für Investitionen						
	<b>Summe</b>				<b>447</b>		
	<b>Auszahlungen aus Investitionstätigkeit</b>						
24	- Ausz. für den Erwerb von Grundstücken und Gebäuden					-199.471	-199.471
25	- Ausz. für Baumaßnahmen	-195.000			-841	-186.239	-186.239
26	- Ausz. für Investitionen in das sonstige Sachanlagevermögen und immaterielle Anlagevermögen davon: Ausz. aus gewährten Investitionszuweisungen und -zuschüssen				-25.047	-253.229	-253.229
27	- Ausz. für Investitionen in das Finanzanlagevermögen					-115	-115
	<b>Auszahlungen aus Finanzierungstätigkeit</b>						
32	- Ausz. für die Tilgung von Krediten und wirtschaftlich vergleichbaren Vorgängen für Investitionen						
	<b>Summe</b>	<b>-195.000</b>			<b>-25.888</b>	<b>-639.054</b>	<b>-639.054</b>
	<b>Saldo (Einzahlungen ./ Auszahlungen)</b>	<b>-195.000</b>			<b>-25.441</b>	<b>-639.054</b>	<b>-639.054</b>



## Haushaltsplan 2022 Stadt Usingen

<b>Produktbeschreibung</b>		
<b>Produkt 57101 Wirtschaftförderung/Stadtmarketing</b>		
Stadt Usingen		
<b>Produktbereich</b>	15	Wirtschaft und Tourismus
<b>Produktgruppe</b>	571	Wirtschaftsförderung
<b>Produkt</b>	57101	Wirtschaftförderung/Stadtmarketing
<b>Pflichtaufgaben</b>	Nein	
<b>Freiwillige Aufgaben</b>	Ja	
<b>Verantwortliche Organisationseinheit</b>	Hauptamt	
<b>Verantwortliche Person(en)</b>	Ute Harmel	
<b>Auftragsgrundlage</b>	Beschlüsse, Richtlinien, sowie Handlungsempfehlungen der städtischen Gremien sowie des Bürgermeisters.	
<b>Zielgruppe</b>	In Usingen ansässige Gewerbebetriebe sowie Betriebe gewerblicher Art, die Interesse an einem Standort in Usingen bekunden.	
<b>Kurzbeschreibung</b>	Vermittlung von Gewerbeflächen und Objekten, Verbesserung von Standortfaktoren, Firmenbetreuung, Erstellen von Informationsbroschüren und Publikationen	
<b>Allgemeine Ziele</b>	Stärkung des Wirtschaftsstandortes Usingen mit gesundem Branchenmix, starken Einzelhandel und einer hohen Wertschöpfung.	

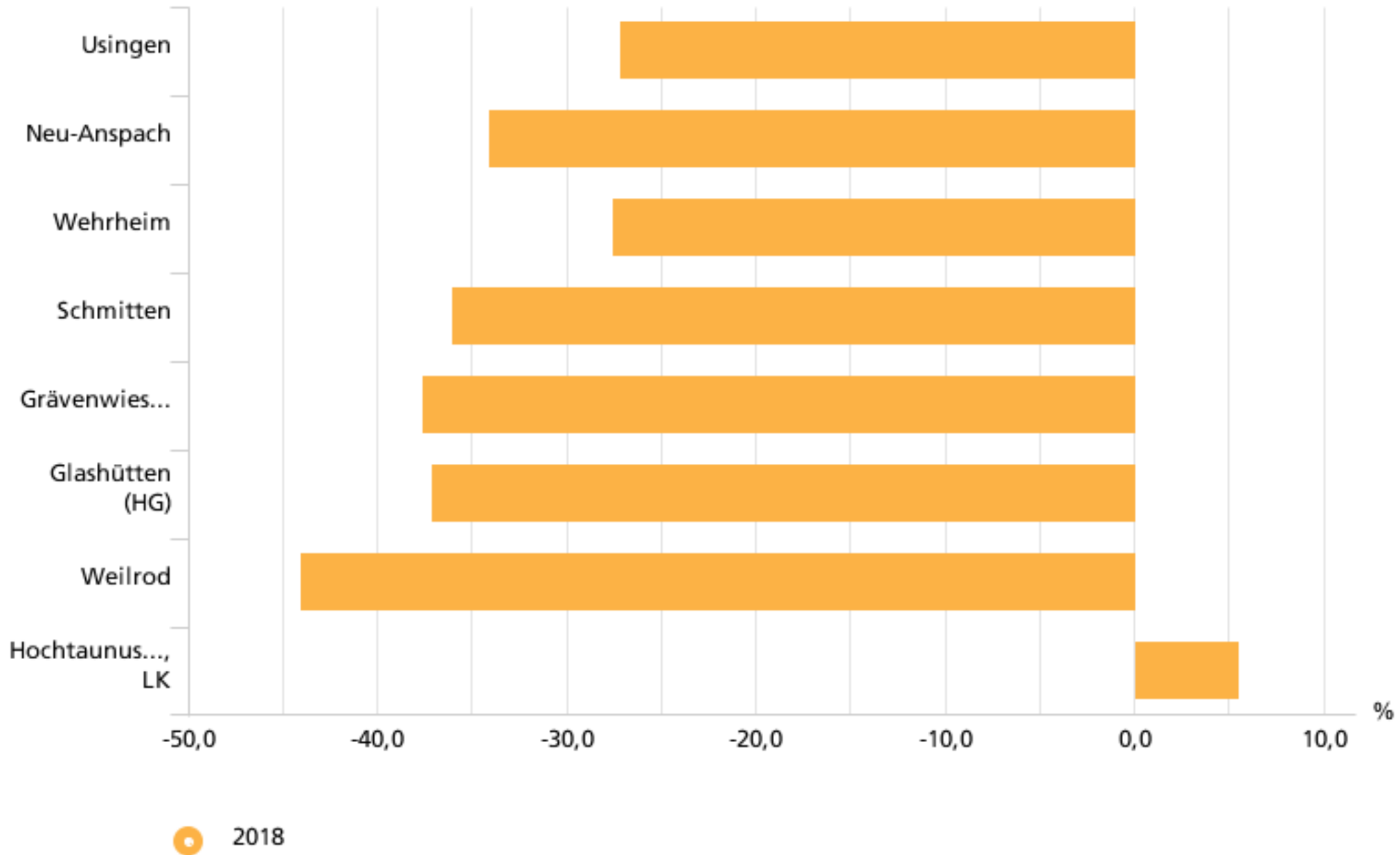
## Kennzahlen Kosten Wirtschaftsförderung



# Wegweiser Kommune

## Wirtschaft & Arbeit - Pendler

Pendlersaldo an der Bevölkerung - gesamt (%)

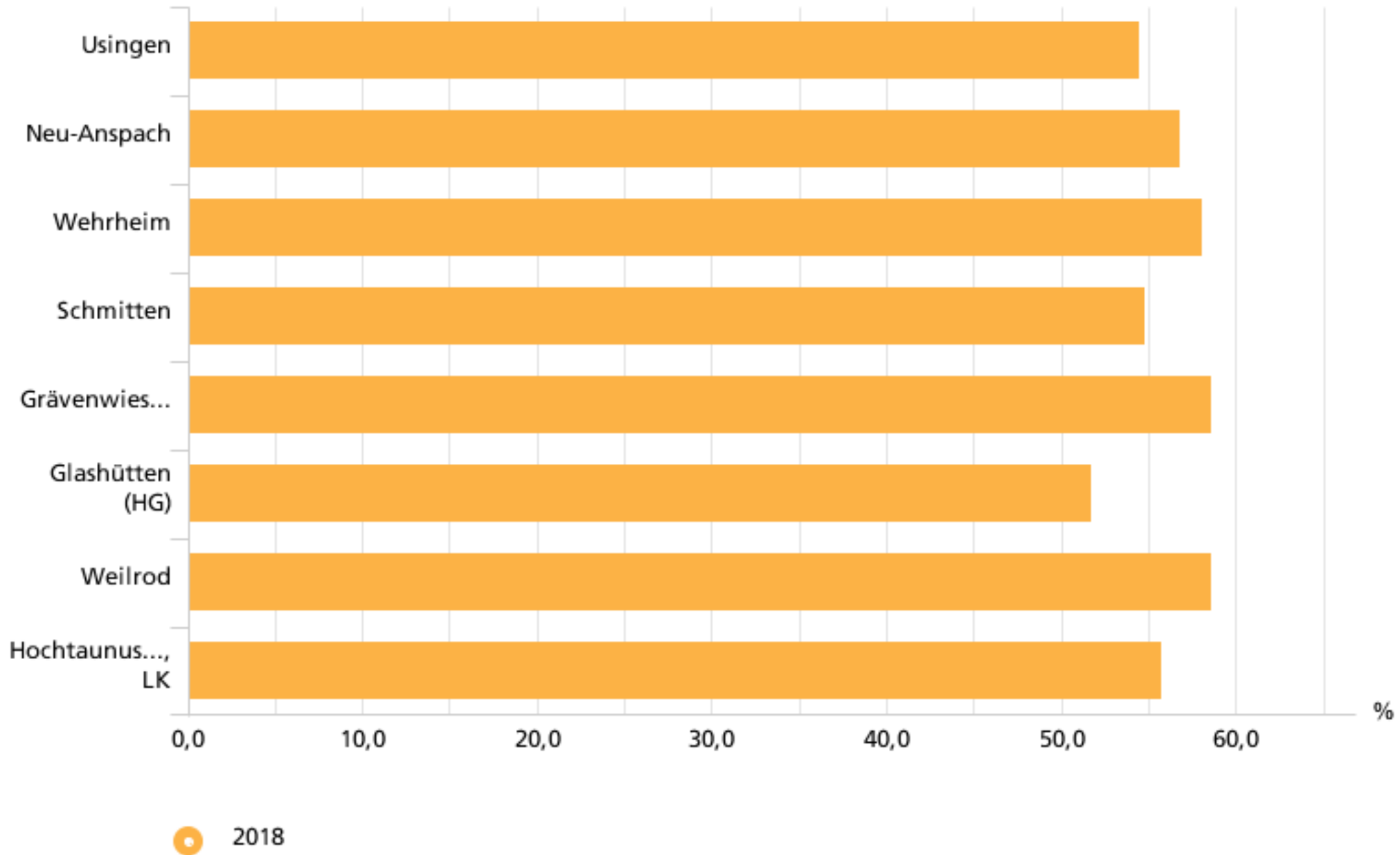


Quelle: Statistische Ämter der Länder, Bundesagentur für Arbeit, ZEFIR, eigene Berechnungen

# Wegweiser Kommune

## Wirtschaft & Arbeit - Beschäftigung

Frauenbeschäftigungsquote (%)

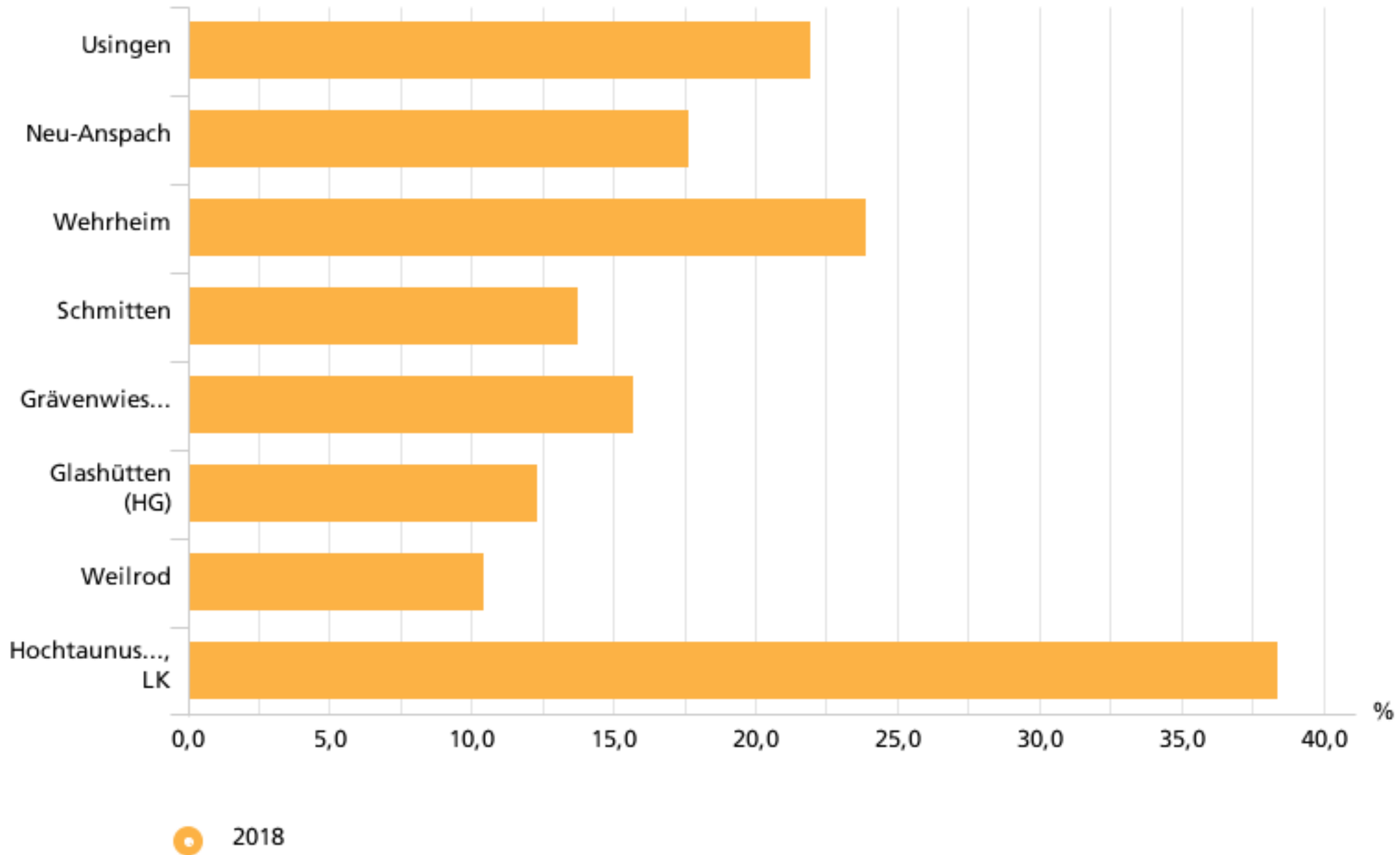


Quelle: Statistische Ämter der Länder, Bundesagentur für Arbeit, ZEFIR, eigene Berechnungen

# Wegweiser Kommune

## Wirtschaft & Arbeit - Pendler

Einpendler an der Bevölkerung - gesamt (%)

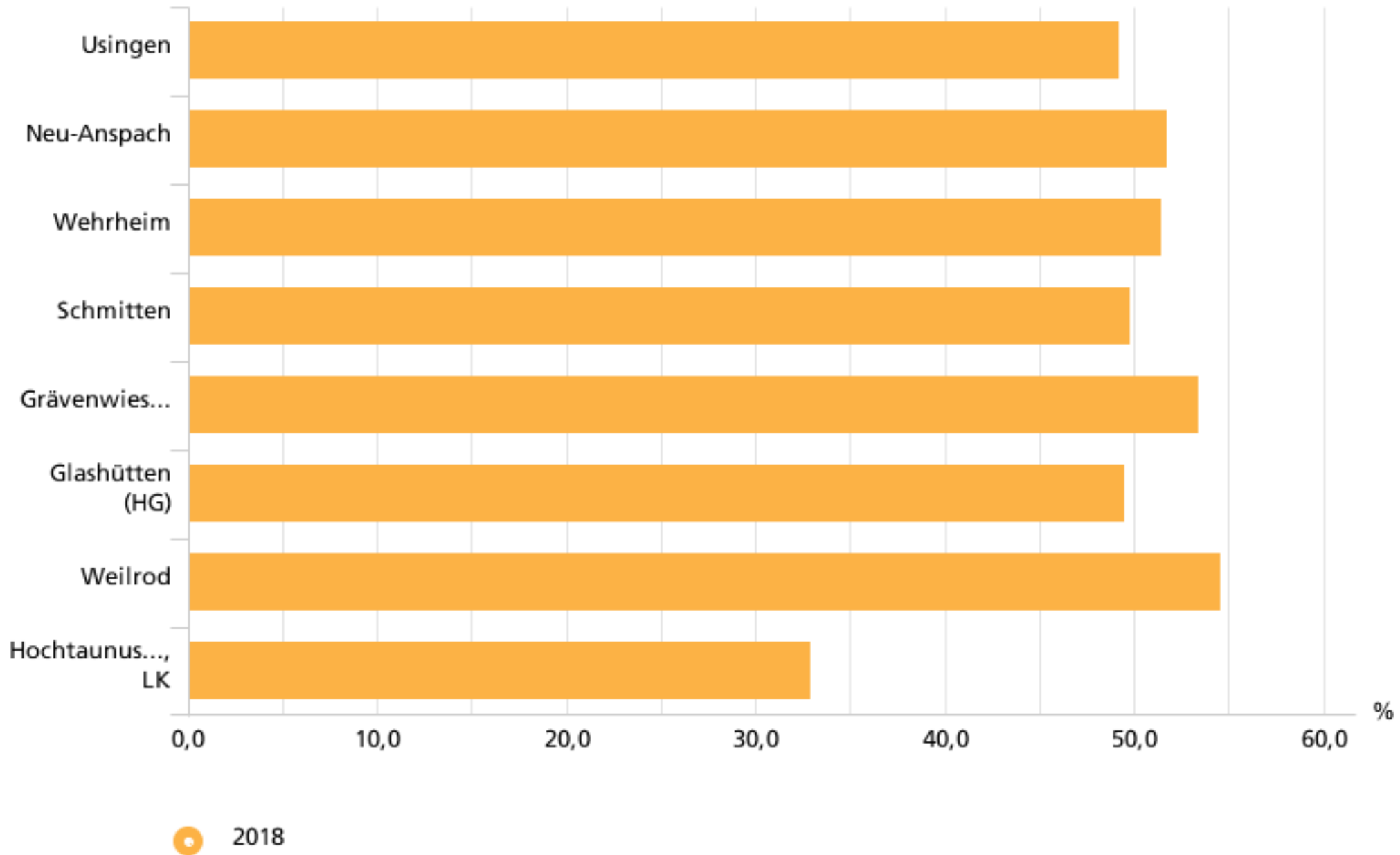


Quelle: Statistische Ämter der Länder, Bundesagentur für Arbeit, ZEFIR, eigene Berechnungen

# Wegweiser Kommune

## Wirtschaft & Arbeit - Pendler

Auspendler an der Bevölkerung - gesamt (%)

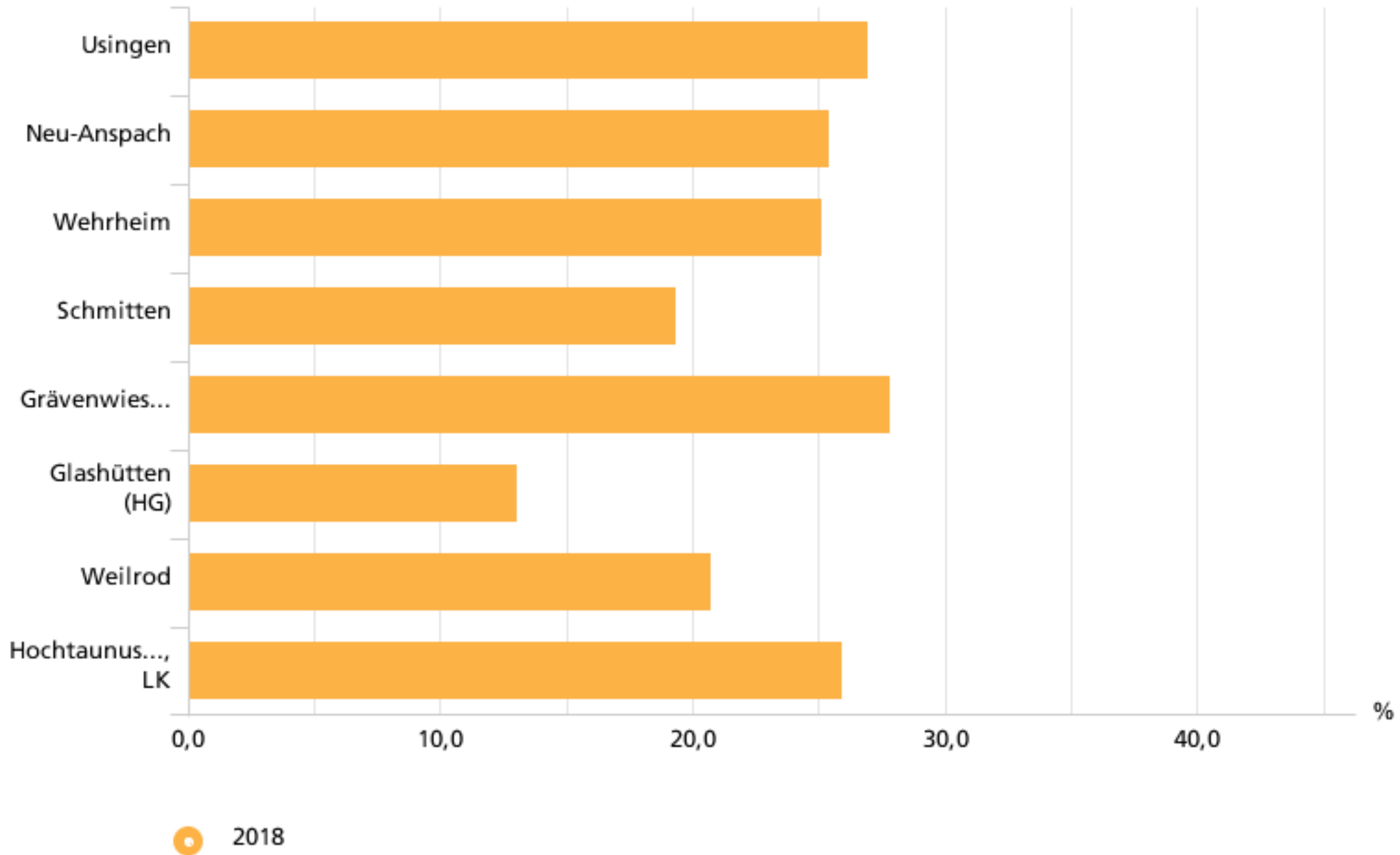


Quelle: Statistische Ämter der Länder, Bundesagentur für Arbeit, ZEFIR, eigene Berechnungen

# Wegweiser Kommune

## Wirtschaft & Arbeit - Beschäftigung

Aufstocker gesamt (%)

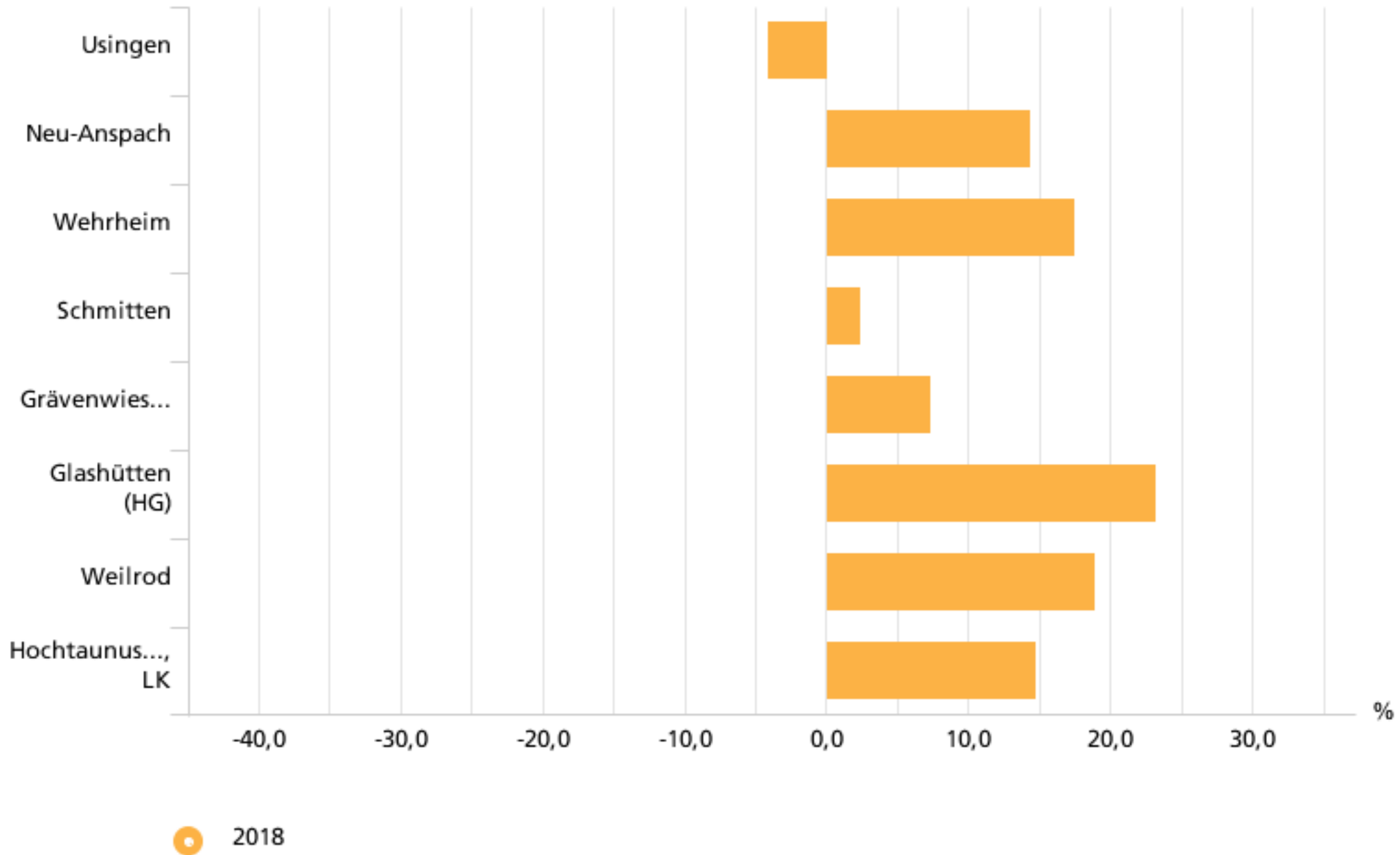


Quelle: Bundesagentur für Arbeit, ZEFIR, eigene Berechnungen

# Wegweiser Kommune

## Wirtschaft & Arbeit - Beschäftigung

Arbeitsplatzentwicklung vergangene 5 Jahre (%)



Quelle: Bundesagentur für Arbeit, ZEFIR, eigene Berechnungen



## Haushaltsplan 2022 Stadt Usingen

Teilergebnishaushalt Produkt 57101 Wirtschaftsförderung/Stadtmarketing							
Stadt Usingen							
Nr	Bezeichnung	Ergebnis des Jahresabschlusses 2020	2021	2022	2023	2024	2025
	<b>Ordentliche Erträge</b>						
01	Privatrechtliche Leistungsentgelte	-7.889		-6.500	-6.000	-6.000	-6.000
02	Öffentlich-rechtliche Leistungsentgelte						
03	Kostensersatzleistungen und -erstattungen						
04	Bestandsveränderungen und aktivierte Eigenleistungen						
05	Steuern und steuerähnliche Erträge einschl. Erträge aus gesetzlichen Umlagen						
06	Erträge aus Transferleistungen						
07	Erträge aus Zuweisungen und Zuschüssen für lfd. Zwecke und allgemeine Umlagen		-3.000	-1.500	-1.515	-1.545	-1.576
08	Erträge aus der Auflösung von Sonderposten aus Investitionszuweisungen, -zuschüssen und Investitionsbeiträgen						
09	Sonstige ordentliche Erträge						
<b>10</b>	<b>Summe der ordentlichen Erträge (Nr. 1 bis 9)</b>	<b>-7.889</b>	<b>-3.000</b>	<b>-8.000</b>	<b>-7.515</b>	<b>-7.545</b>	<b>-7.576</b>
	<b>Ordentliche Aufwendungen</b>						
11	Personalaufwendungen	51.791	56.293	87.363	89.111	90.893	92.711
12	Versorgungsaufwendungen	3.717	4.136	6.380	6.508	6.638	6.771
13	Aufwendungen für Sach- und Dienstleistungen	18.597	12.550	19.470	19.009	17.048	17.189
14	Abschreibungen	979	4.148	900	870	840	830
15	Aufwendungen für Zuweisungen und Zuschüsse sowie besondere Finanzaufwendungen	12.858	14.300	14.300	14.443	14.587	14.733
16	Steueraufwendungen einschl. Aufwendungen aus gesetzlichen Umlageverpflichtungen						
17	Transferaufwendungen						
18	Sonstige ordentliche Aufwendungen						
<b>19</b>	<b>Summe der ordentlichen Aufwendungen (Nr. 11 bis 18)</b>	<b>87.942</b>	<b>91.427</b>	<b>128.413</b>	<b>129.941</b>	<b>130.006</b>	<b>132.234</b>
<b>20</b>	<b>Verwaltungsergebnis (Nr. 10 ./ Nr. 19)</b>	<b>80.053</b>	<b>88.427</b>	<b>120.413</b>	<b>122.426</b>	<b>122.461</b>	<b>124.658</b>
21	Finanzerträge						
22	Finanzaufwendungen						
<b>23</b>	<b>Finanzergebnis (Nr. 21 bis Nr. 22)</b>						
<b>24</b>	<b>Ordentliches Ergebnis (Verwaltungsergebnis und Finanzergebnis Nr. 20 und Nr. 23)</b>	<b>80.053</b>	<b>88.427</b>	<b>120.413</b>	<b>122.426</b>	<b>122.461</b>	<b>124.658</b>
25	Außerordentliche Erträge	-1.000					
26	Außerordentliche Aufwendungen						
<b>27</b>	<b>Außerordentliches Ergebnis (Nr. 25 ./ Nr. 26)</b>	<b>-1.000</b>					
<b>28</b>	<b>Jahresergebnis vor internen Leistungsbeziehungen (ordentliches Ergebnis und außerordentliches Ergebnis Nr. 24 und Nr. 27)</b>	<b>79.053</b>	<b>88.427</b>	<b>120.413</b>	<b>122.426</b>	<b>122.461</b>	<b>124.658</b>
29	Erlöse der internen Leistungsbeziehungen	-75					
30	Kosten der internen Leistungsbeziehungen	14.821	14.710	24.876	22.800	22.965	23.182
<b>31</b>	<b>Ergebnis der internen Leistungsbeziehungen</b>	<b>14.746</b>	<b>14.710</b>	<b>24.876</b>	<b>22.800</b>	<b>22.965</b>	<b>23.182</b>
<b>32</b>	<b>Jahresergebnis nach internen Leistungsbeziehungen</b>	<b>93.799</b>	<b>103.137</b>	<b>145.289</b>	<b>145.226</b>	<b>145.426</b>	<b>147.840</b>

**Teilergebnishaushalt Produkt 57101 Wirtschaftsförderung/Stadtmarketing**

Stadt Usingen

**Erläuterungen**

**Erläuterungen zu Gliederung 01**

- Vermietung von Zelten
- Verkauf von Werbeartikeln
- Verkauf von Firmenschildern für Werbetafeln im Gewerbegebiet

**Erläuterungen zu Gliederung 07**

Sponsoring für Veranstaltungen

**Erläuterungen zu Gliederung 11**

1 neue Stelle Wirtschaftsförderung

**Erläuterungen zu Gliederung 13**

Broschüren, Flyer, Werbeartikel, Anzeigen, Plakate, Informations- und Vernetzungsveranstaltungen

**Erläuterungen zu Gliederung 15**

Mietkostenzuschuss Innenstadt für neue Gewerbetreibende

## Haushaltsplan 2022 Stadt Usingen

Teilfinanzhaushalt Produkt 57101 Wirtschaftsförderung/Stadtmarketing							
Stadt Usingen							
		Haushaltsansatz			Investitions- und Investitionsförderungsmaßnahmen		
Nr.	Bezeichnung	2022	Verpflichtungs-ermächtigungen	2021	Ergebnis des Jahresabschlusses 2020	Gesamt-auszahlungs-bedarf	davon bisher bereitgestellt
	<b>Einzahlungen aus Investitionstätigkeit</b>						
20	+ Einz. aus Investitionszuweis. und -zuschüssen sowie aus Investitionsbeiträgen						
21	+ Einz. aus Abgängen von Vermögensgegenständen des Sachanlagevermögens und des immateriellen Anlagevermögens						
22	+ Einz. aus Abgängen von Vermögensgegenständen des Finanzanlagevermögens						
	<b>Einzahlungen aus Finanzierungstätigkeit</b>						
31	+ Einz. aus der Aufnahme v. Krediten und wirtschaftlich vergleichbaren Vorgängen für Investitionen						
	<b>Summe</b>						
	<b>Auszahlungen aus Investitionstätigkeit</b>						
24	- Ausz. für den Erwerb von Grundstücken und Gebäuden						
25	- Ausz. für Baumaßnahmen						
26	- Ausz. für Investitionen in das sonstige Sachanlagevermögen und immaterielle Anlagevermögen davon: Ausz. aus gewährten Investitionszuweisungen und -zuschüssen					-14.654	-14.654
27	- Ausz. für Investitionen in das Finanzanlagevermögen					-20	-20
	<b>Auszahlungen aus Finanzierungstätigkeit</b>						
32	- Ausz. für die Tilgung von Krediten und wirtschaftlich vergleichbaren Vorgängen für Investitionen						
	<b>Summe</b>					<b>-14.674</b>	<b>-14.674</b>
	<b>Saldo (Einzahlungen ./ . Auszahlungen)</b>					<b>-14.674</b>	<b>-14.674</b>

## Haushaltsplan 2022 Stadt Usingen

<b>Produktbeschreibung</b>		
<b>Produkt 57301 Wochenmärkte</b>		
Stadt Usingen		
<b>Produktbereich</b>	15	Wirtschaft und Tourismus
<b>Produktgruppe</b>	573	Bürgerhäuser
<b>Produkt</b>	57301	Wochenmärkte
<b>Pflichtaufgaben</b>	Nein	
<b>Freiwillige Aufgaben</b>	Ja	
<b>Verantwortliche Organisationseinheit</b>	Kulturamt	
<b>Verantwortliche Person(en)</b>	Ute Harmel	
<b>Auftragsgrundlage</b>	Beschlüsse der städtischen Gremien	
<b>Zielgruppe</b>	Bürgerinnen und Bürger der Stadt Usingen ebenso wie Bürgerinnen und Bürger der umliegenden Städte und Gemeinden	
<b>Kurzbeschreibung</b>	Organisation von Märkten (Marktfestsetzung, Standplatzfestsetzung, Brandschutz, Sperrung usw.). Wochenmarkt jeden Freitag	
<b>Allgemeine Ziele</b>	Bereitstellen eines Wochenmarktes sowohl als Beitrag zur Nahversorgung der Bevölkerung mit frischen und vielfältigen Produkten aus der Region als auch zur Stärkung des Verkaufsraumes Innenstadt.	

## Haushaltsplan 2022 Stadt Usingen

Teilergebnishaushalt Produkt 57301 Wochenmärkte							
Stadt Usingen							
Nr	Bezeichnung	Ergebnis des Jahresabschlusses 2020	2021	2022	2023	2024	2025
	<b>Ordentliche Erträge</b>						
01	Privatrechtliche Leistungsentgelte	-2.890	-5.000	-5.690	-5.804	-5.920	-6.038
02	Öffentlich-rechtliche Leistungsentgelte	-2.642					
03	Kostensersatzleistungen und -erstattungen						
04	Bestandsveränderungen und aktivierte Eigenleistungen						
05	Steuern und steuerähnliche Erträge einschl. Erträge aus gesetzlichen Umlagen						
06	Erträge aus Transferleistungen						
07	Erträge aus Zuweisungen und Zuschüssen für lfd. Zwecke und allgemeine Umlagen						
08	Erträge aus der Auflösung von Sonderposten aus Investitionszuweisungen, -zuschüssen und Investitionsbeiträgen						
09	Sonstige ordentliche Erträge	-19	-25				
<b>10</b>	<b>Summe der ordentlichen Erträge (Nr. 1 bis 9)</b>	<b>-5.552</b>	<b>-5.025</b>	<b>-5.690</b>	<b>-5.804</b>	<b>-5.920</b>	<b>-6.038</b>
	<b>Ordentliche Aufwendungen</b>						
11	Personalaufwendungen	5.321	6.376				
12	Versorgungsaufwendungen	9.958	3.252	-540	-597	-661	-740
13	Aufwendungen für Sach- und Dienstleistungen	1.543	2.300	6.900	3.434	3.468	3.503
14	Abschreibungen						
15	Aufwendungen für Zuweisungen und Zuschüsse sowie besondere Finanzaufwendungen						
16	Steueraufwendungen einschl. Aufwendungen aus gesetzlichen Umlageverpflichtungen						
17	Transferaufwendungen						
18	Sonstige ordentliche Aufwendungen						
<b>19</b>	<b>Summe der ordentlichen Aufwendungen (Nr. 11 bis 18)</b>	<b>16.821</b>	<b>11.928</b>	<b>6.360</b>	<b>2.837</b>	<b>2.807</b>	<b>2.763</b>
<b>20</b>	<b>Verwaltungsergebnis (Nr. 10 ./ Nr. 19)</b>	<b>11.269</b>	<b>6.903</b>	<b>670</b>	<b>-2.967</b>	<b>-3.113</b>	<b>-3.275</b>
21	Finanzerträge						
22	Finanzaufwendungen						
<b>23</b>	<b>Finanzergebnis (Nr. 21 bis Nr. 22)</b>						
<b>24</b>	<b>Ordentliches Ergebnis (Verwaltungsergebnis und Finanzergebnis Nr. 20 und Nr. 23)</b>	<b>11.269</b>	<b>6.903</b>	<b>670</b>	<b>-2.967</b>	<b>-3.113</b>	<b>-3.275</b>
25	Außerordentliche Erträge						
26	Außerordentliche Aufwendungen						
<b>27</b>	<b>Außerordentliches Ergebnis (Nr. 25 ./ Nr. 26)</b>						
<b>28</b>	<b>Jahresergebnis vor internen Leistungsbeziehungen (ordentliches Ergebnis und außerordentliches Ergebnis Nr. 24 und Nr. 27)</b>	<b>11.269</b>	<b>6.903</b>	<b>670</b>	<b>-2.967</b>	<b>-3.113</b>	<b>-3.275</b>
29	Erlöse der internen Leistungsbeziehungen						
30	Kosten der internen Leistungsbeziehungen	41.820	39.665	57.550	57.552	57.554	57.556
<b>31</b>	<b>Ergebnis der internen Leistungsbeziehungen</b>	<b>41.820</b>	<b>39.665</b>	<b>57.550</b>	<b>57.552</b>	<b>57.554</b>	<b>57.556</b>
<b>32</b>	<b>Jahresergebnis nach internen Leistungsbeziehungen</b>	<b>53.089</b>	<b>46.568</b>	<b>58.220</b>	<b>54.585</b>	<b>54.441</b>	<b>54.281</b>

**Teilergebnishaushalt Produkt 57301 Wochenmärkte**

Stadt Usingen

**Erläuterungen**

**Erläuterungen zu Gliederung 01**

Standgebühren Wochenmarkt

**Erläuterungen zu Gliederung 11**

Pensionierung

**Erläuterungen zu Gliederung 13**

Strom für Wochenmarkt und Werbemaßnahmen

## Haushaltsplan 2022 Stadt Usingen

Teilfinanzhaushalt Produkt 57301 Wochenmärkte							
Stadt Usingen							
		Haushaltsansatz			Investitions- und Investitionsförderungsmaßnahmen		
Nr.	Bezeichnung	2022	Verpflichtungs-ermächtigungen	2021	Ergebnis des Jahresabschlusses 2020	Gesamt-auszahlungs-bedarf	davon bisher bereitgestellt
	<b>Einzahlungen aus Investitionstätigkeit</b>						
20	+ Einz. aus Investitionszuweis. und -zuschüssen sowie aus Investitionsbeiträgen						
21	+ Einz. aus Abgängen von Vermögensgegenständen des Sachanlagevermögens und des immateriellen Anlagevermögens						
22	+ Einz. aus Abgängen von Vermögensgegenständen des Finanzanlagevermögens						
	<b>Einzahlungen aus Finanzierungstätigkeit</b>						
31	+ Einz. aus der Aufnahme v. Krediten und wirtschaftlich vergleichbaren Vorgängen für Investitionen						
	<b>Summe</b>						
	<b>Auszahlungen aus Investitionstätigkeit</b>						
24	- Ausz. für den Erwerb von Grundstücken und Gebäuden						
25	- Ausz. für Baumaßnahmen						
26	- Ausz. für Investitionen in das sonstige Sachanlagevermögen und immaterielle Anlagevermögen davon: Ausz. aus gewährten Investitionszuweisungen und -zuschüssen					-10.000	-10.000
27	- Ausz. für Investitionen in das Finanzanlagevermögen					-95	-95
	<b>Auszahlungen aus Finanzierungstätigkeit</b>						
32	- Ausz. für die Tilgung von Krediten und wirtschaftlich vergleichbaren Vorgängen für Investitionen						
	<b>Summe</b>					<b>-10.095</b>	<b>-10.095</b>
	<b>Saldo (Einzahlungen ./ . Auszahlungen)</b>					<b>-10.095</b>	<b>-10.095</b>

## Haushaltsplan 2022 Stadt Usingen

<b>Produktbeschreibung</b>		
<b>Produkt 573020 Feste und Veranstaltungen</b>		
Stadt Usingen		
<b>Produktbereich</b>	15	Wirtschaft und Tourismus
<b>Produktgruppe</b>	573	Bürgerhäuser
<b>Produkt</b>	573020	Feste und Veranstaltungen
<b>Pflichtaufgaben</b>	Nein	
<b>Freiwillige Aufgaben</b>	Ja	
<b>Verantwortliche Organisationseinheit</b>	Hauptamt	
<b>Verantwortliche Person(en)</b>	Ute Harmel	
<b>Auftragsgrundlage</b>	Beschlüsse der städtischen Gremien, Anfragen von Vereinen, Kulturorganisationen, Veranstaltungsunternehmen	
<b>Zielgruppe</b>	Bürgerschaft, Vereinsvorstände, Gewerbetreibende (Handel, Dienstleistung, Gastronomie, Hotellerie, Medien- und Werbewirtschaft), Kulturschaffende	
<b>Kurzbeschreibung</b>	Organisation von Veranstaltungen: Termin- und Kostenplanung, Beauftragung der Marktteilnehmer und Veranstaltungsdienstleister, Erstellung von Markt- und Veranstaltungsplänen, Planung und Umsetzung von Sicherheitskonzepten, Veranstaltungswerbung, Veranstaltungsauf- und -abbau, Gästebetreuung, Nachbetrachtung und Abrechnung	
<b>Allgemeine Ziele</b>	Öffentliche Veranstaltungen dienen der Stärkung des gesellschaftlichen Zusammenhaltes, bieten wirtschaftliche Nutzen für Vereine, Marktteilnehmer, Gewerbetreibende, Kulturschaffende, Presse- und Werbewirtschaft, vermitteln kulturelle oder z.B. auch umweltpädagogische Erlebnisse. Große Veranstaltungen wie z.B. der Usinger Laurentius Markt, das Familienfest und der Weihnachtsmarkt tragen zudem zum positiven Image der Stadt Usingen mit überregionaler Werbewirkung bei.	



## Haushaltsplan 2022 Stadt Usingen

Teilergebnishaushalt Produkt 573020 Feste und Veranstaltungen							
Stadt Usingen							
Nr	Bezeichnung	Ergebnis des Jahresabschlusses 2020	2021	2022	2023	2024	2025
	<b>Ordentliche Erträge</b>						
01	Privatrechtliche Leistungsentgelte		-22.000	-21.130	-20.253	-21.378	-21.656
02	Öffentlich-rechtliche Leistungsentgelte						
03	Kostensersatzleistungen und -erstattungen						
04	Bestandsveränderungen und aktivierte Eigenleistungen						
05	Steuern und steuerähnliche Erträge einschl. Erträge aus gesetzlichen Umlagen						
06	Erträge aus Transferleistungen						
07	Erträge aus Zuweisungen und Zuschüssen für lfd. Zwecke und allgemeine Umlagen		-23.000	-23.000	-23.460	-23.929	-24.408
08	Erträge aus der Auflösung von Sonderposten aus Investitionszuweisungen, -zuschüssen und Investitionsbeiträgen		-376	-315			
09	Sonstige ordentliche Erträge	-650		-700	-700	-700	-700
<b>10</b>	<b>Summe der ordentlichen Erträge (Nr. 1 bis 9)</b>	<b>-650</b>	<b>-45.376</b>	<b>-45.145</b>	<b>-44.413</b>	<b>-46.007</b>	<b>-46.764</b>
	<b>Ordentliche Aufwendungen</b>						
11	Personalaufwendungen	23.738	32.719	31.993	32.631	33.283	33.948
12	Versorgungsaufwendungen	1.699	2.340	2.330	2.377	2.425	2.474
13	Aufwendungen für Sach- und Dienstleistungen	1.788	139.250	168.775	178.732	180.044	181.884
14	Abschreibungen	2.014	3.735	3.060	1.650	1.650	1.650
15	Aufwendungen für Zuweisungen und Zuschüsse sowie besondere Finanzaufwendungen		2.000	2.000	2.020	2.040	2.060
16	Steueraufwendungen einschl. Aufwendungen aus gesetzlichen Umlageverpflichtungen						
17	Transferaufwendungen						
18	Sonstige ordentliche Aufwendungen						
<b>19</b>	<b>Summe der ordentlichen Aufwendungen (Nr. 11 bis 18)</b>	<b>29.239</b>	<b>180.044</b>	<b>208.158</b>	<b>217.410</b>	<b>219.442</b>	<b>222.016</b>
<b>20</b>	<b>Verwaltungsergebnis (Nr. 10 ./ Nr. 19)</b>	<b>28.589</b>	<b>134.668</b>	<b>163.013</b>	<b>172.997</b>	<b>173.435</b>	<b>175.252</b>
21	Finanzerträge						
22	Finanzaufwendungen						
<b>23</b>	<b>Finanzergebnis (Nr. 21 bis Nr. 22)</b>						
<b>24</b>	<b>Ordentliches Ergebnis (Verwaltungsergebnis und Finanzergebnis Nr. 20 und Nr. 23)</b>	<b>28.589</b>	<b>134.668</b>	<b>163.013</b>	<b>172.997</b>	<b>173.435</b>	<b>175.252</b>
25	Außerordentliche Erträge	-3.000					
26	Außerordentliche Aufwendungen						
<b>27</b>	<b>Außerordentliches Ergebnis (Nr. 25 ./ Nr. 26)</b>	<b>-3.000</b>					
<b>28</b>	<b>Jahresergebnis vor internen Leistungsbeziehungen (ordentliches Ergebnis und außerordentliches Ergebnis Nr. 24 und Nr. 27)</b>	<b>25.589</b>	<b>134.668</b>	<b>163.013</b>	<b>172.997</b>	<b>173.435</b>	<b>175.252</b>
29	Erlöse der internen Leistungsbeziehungen	-296	-53				
30	Kosten der internen Leistungsbeziehungen	21.059	38.406	22.480	21.654	21.818	22.043
<b>31</b>	<b>Ergebnis der internen Leistungsbeziehungen</b>	<b>20.763</b>	<b>38.353</b>	<b>22.480</b>	<b>21.654</b>	<b>21.818</b>	<b>22.043</b>
<b>32</b>	<b>Jahresergebnis nach internen Leistungsbeziehungen</b>	<b>46.352</b>	<b>173.021</b>	<b>185.493</b>	<b>194.651</b>	<b>195.253</b>	<b>197.295</b>

## Haushaltsplan 2022 Stadt Usingen

<b>Teilergebnishaushalt Produkt 573020 Feste und Veranstaltungen</b> Stadt Usingen
<b>Erläuterungen</b>
<b>Erläuterungen zu Gliederung 01</b>
Standgebühren Weihnachtsmarkt und Krammarkt
<b>Erläuterungen zu Gliederung 07</b>
- Zuschuss vom Hochtaunuskreis für Kreistierschau (13.000 €) - Sponsoring Familienfest (10.000 €)
<b>Erläuterungen zu Gliederung 09</b>
Standgelder Familienfest
<b>Erläuterungen zu Gliederung 11</b>
Verlagerung Personalanteile von 281010
<b>Erläuterungen zu Gliederung 13</b>
Die Positionen sind: - Weihnachtsmarkt (46.325 €) - Kreistierschau (55.600 €) - Laurentiusmarkt (45.550 €) - Familienfest (21.300 €)
<b>Erläuterungen zu Gliederung 15</b>
Zuschuss Transportkosten Pferdezüchter
<b>Erläuterungen zu Gliederung 30</b>
ILV wird ansteigen, wenn die Kosten des Bauhofs und des Ordnungsamts korrekt abgebildet werden.

## Haushaltsplan 2022 Stadt Usingen

Teilfinanzhaushalt Produkt 573020 Feste und Veranstaltungen							
Stadt Usingen							
		Haushaltsansatz			Investitions- und Investitionsförderungsmaßnahmen		
Nr.	Bezeichnung	2022	Verpflichtungs-ermächtigungen	2021	Ergebnis des Jahresabschlusses 2020	Gesamt-auszahlungs-bedarf	davon bisher bereitgestellt
	<b>Einzahlungen aus Investitionstätigkeit</b>						
20	+ Einz. aus Investitionszuweis. und -zuschüssen sowie aus Investitionsbeiträgen						
21	+ Einz. aus Abgängen von Vermögensgegenständen des Sachanlagevermögens und des immateriellen Anlagevermögens						
22	+ Einz. aus Abgängen von Vermögensgegenständen des Finanzanlagevermögens						
	<b>Einzahlungen aus Finanzierungstätigkeit</b>						
31	+ Einz. aus der Aufnahme v. Krediten und wirtschaftlich vergleichbaren Vorgängen für Investitionen						
	<b>Summe</b>						
	<b>Auszahlungen aus Investitionstätigkeit</b>						
24	- Ausz. für den Erwerb von Grundstücken und Gebäuden						
25	- Ausz. für Baumaßnahmen						
26	- Ausz. für Investitionen in das sonstige Sachanlagevermögen und immaterielle Anlagevermögen davon: Ausz. aus gewährten Investitionszuweisungen und -zuschüssen					-70.000	-70.000
27	- Ausz. für Investitionen in das Finanzanlagevermögen						
	<b>Auszahlungen aus Finanzierungstätigkeit</b>						
32	- Ausz. für die Tilgung von Krediten und wirtschaftlich vergleichbaren Vorgängen für Investitionen						
	<b>Summe</b>					-70.000	-70.000
	<b>Saldo (Einzahlungen ./ . Auszahlungen)</b>					-70.000	-70.000

## Haushaltsplan 2022 Stadt Usingen

<b>Produktbeschreibung</b>		
<b>Produkt 57341 Wilhelmjsalon/Christian-Wirth-Saal</b>		
Stadt Usingen		
<b>Produktbereich</b>	15	Wirtschaft und Tourismus
<b>Produktgruppe</b>	573	Bürgerhäuser
<b>Produkt</b>	57341	Wilhelmjsalon/Christian-Wirth-Saal
<b>Pflichtaufgaben</b>	Nein	
<b>Rechtsbindungsgrad</b>		
<b>Verantwortliche Person(en)</b>	Antje Knappe	
<b>Auftragsgrundlage</b>	Beschlüsse der städtischen Gremien sowie vertragliche Regelungen.	
<b>Zielgruppe</b>	Alle Bürgerinnen und Bürger.	
<b>Kurzbeschreibung</b>	Vermietung von Räumlichkeiten in der Gemeinschaftseinrichtung.	
<b>Allgemeine Ziele</b>	Bereitstellung und Unterhaltung von Räumlichkeiten für die Allgemeinheit sowie zur Vereinsförderung.	

## 1. Allgemeine Informationen

### **Wilhelmisalon am Schloßgarten-Campus an der Christian-Wirth-Schule:**

Adresse: Schlossplatz 1

Der Wilhelmisalon wurde im Absprache mit dem Hochtaunuskreis als Anbau zur CWS Mensa für ca. 1,8 Mio. € errichtet und 2014 in Betrieb genommen. Diese Baumaßnahme wurde im Zuge der Sanierung der Alten Stadtmauer (ca. 0,45 Mio. €) und der Multifunktionsanlage (ca. 1,8 Mio. €) erstellt. Die jährlichen Betriebs- und Unterhaltungskosten werden zur Hälfte dem Hochtaunuskreis in Rechnung gestellt.

### **Christian-Wirth-Saal am Schloßgarten-Campus an der Christian-Wirth-Schule**

Adresse: Schlossplatz 1

Der Christian-Wirth-Saal ursprünglich als Mensa der Christian-Wirth-Schule genutzt, dient ebenso als Möglichkeit der Durchführung von Veranstaltungen sämtlicher Art. Der Saal liegt im Eigentum des Hochtaunuskreises, sodass die Stadt sich mit 50% an den Betriebskosten beteiligt. Errichtet und eingeweiht ist der Christian-Wirth-Saal 2011 und durch eine Verwaltungs- und Betriebsvereinbarung mit der Stadt verbunden worden. Seit Juni 2014 haben die Vereine die Möglichkeit die Räumlichkeiten mit zu nutzen.

### **Bürgerhaus Eschbach:**

Adresse: Schulstraße 15

Sporthalle mit 2 Räumen und Küche

Das Gebäude wurde in 2007 bis 2013 energetisch saniert (300.000 €). Gebäudehülle energetisch optimiert, Wärmedämmverbundsystem (WDVS) nach Energieeinsparverordnung (EnEV), Brandschutzforderungen wurden erfüllt und Sanierungsstau abgebaut.

Heizung: Öl mit Brauchwasser Bj. 1985/175 KW. Heizungsanlage steht unter Beobachtung. Anlage ist in den nächsten Jahren zu erneuern. In 2014 wurden die beiden Lüftungs-/Heizungsanlagen der Halle (ca. 70.000 €) ertüchtigt.

In 2019 Erneuerung der Sicherheitsbeleuchtungsanlage (20.000 €), Dachreparatur (6.400 €).

In 2021 ist die Umsetzung Brandschutzauflagen JUZ (8.000 €) geplant.

### **Bürgerhaus Kransberg:**

Adresse: Am See 4

Sporthalle mit 1 Raum und Küche und Kindergartenanbau

Das Gebäude wurde in 2009 energetisch saniert (200.000 €). Gebäudehülle energetisch optimiert WDVS nach EnEV und Sanierungsstau abgebaut.

Heizung: Niedertemperatur Öl mit Brauchwasser Bj. 1996 /70 KW. Heizungsanlage steht unter Beobachtung, derzeit kein Handlungsbedarf. Die Dachflächen müssen in den nächsten 3 bis 5 Jahren saniert werden. Kosten werden mit Bedarf ermittelt.

Für den Haushalt 2020/2021 sind hier keine Investitionen geplant.

**Bürgerhaus Merzhausen:**

Adresse: An der Sporthalle 11

Sporthalle mit 1 Raum und Küche

Das Gebäude wurde in 2011 energetisch saniert (440.000 €). Gebäudehülle energetisch optimiert WDVS nach EnEV und Sanierungsstau abgebaut.

Heizung: Erdgas mit Brauchwasser Bj. 1990/50 KW. Heizung wurde im Zuge der energetischen Sanierung überprüft, derzeit kein Handlungsbedarf. Lüftungsanlage der Halle Bj. 2011.

In 2019 Anschaffung von Bühnenteilen, Tischen und Stühlen (16.000 €), sowie Erneuerung der Sicherheitsbeleuchtung.

In 2020 wurde der Umbau des Notausgangs (8.000 €) vollzogen und die Geräteraumtore wurden erneuert (30.000 €), sowie die Anschaffung der restlichen Tische und Bestuhlung (32.000 €)

**Bürgerhaus Michelbach:**

Adresse: Hubertusstraße 11

1 Raum mit Küche

Das Gebäude wurde in 2005 energetisch saniert (280.000 €). Gebäudehülle energetisch optimiert WDVS nach EnEV und Sanierungsstau abgebaut.

Heizung: Elektronachtspeicheröfen. Einzelne Elektrospeicheröfen sind abgängig, hier muss in naher Zukunft ein Gesamtkonzept zur Gebäudebeheizung angegangen werden.

**Bürgerhaus Wernborn:**

Adresse: An der Eichkopfhalle

Sporthalle mit 1 Raum und Küche

Das Gebäude wurde in 2012 energetisch saniert (345.000 €). Gebäudehülle energetisch optimiert WDVS nach EnEV und Sanierungsstau abgebaut.

Heizung: 2 Stück Ölbrennwert a 90 KW/ Bj. 2007 mit Brauchwasser. Heizungen laufen abwechselnd, nur bei Starkfrost gehen beide Anlagen in Betrieb so kann eine optimale Ausnutzung der Heizungsanlagen erfolgen. Lüftungsanlage Bj. 2012.

In 2019 Anschaffung von Tischen/Stühlen (10.700 €) sowie Erneuerung der Hallentore (16.000 €)

In 2021 geplant sind die Planung/Umsetzung der Brandschutzaufgabe (20.000 €).

**Bürgerhaus Wilhelmsdorf:**

Adresse: Jägerwiese 14

Sporthalle mit 1 Raum und Küche

Das Gebäude wurde in 2004 energetisch saniert (181.000 €). Gebäudehülle energetisch optimiert WDVS nach EnEV und Sanierungsstau abgebaut. Heizung: Flüssiggasbrennwert mit Brauchwasser Bj. 2000/60 KW. Heizung laut Wartungsprotokollen ohne Beanstandung.

In 2019 Anbau Lagerraum (27.700 €), sowie Sanierung/Umsetzung Brandschutzkonzept (62.600 €)

In 2021 geplant ist die Umsetzung der Auflagen aus der Baugenehmigung 2019 (20.000 €)

Alle Gebäude haben eine theoretische Benutzungsmöglichkeit von Montag-Sonntag Regel-Öffnungszeiten: 8 – 22 Uhr (= 14 Std.) pro Raum.

	Wilhelmj-salon	Christian-Wirth-Saal	BGH Eschbach	BGH Kransberg	BGH Merzhausen	BGH Michelbach	BGH Wernborn	BGH Wilhelmsdorf
Öffnungsstd. im Jahr	5.110,00	5.110,00	15.330,00	10.220,00	10.220,00	5.110,00	10.220,00	10.220,00

## 2. Bruttogesamtfläche (BGF)

	Wilhelmj-salon	Christian-Wirth-Saal	BGH Eschbach	BGH Kransberg	BGH Merzhausen	BGH Michelbach	BGH Wernborn	BGH Wilhelmsdorf
Bruttogesamtfläche (m <sup>2</sup> )	205,00	606,00	1.511,00	617,00	715,00	612,00	1.039,00	782,00

## 3. Belegungsumfang

	*Wilhelmj-salon	*Christian-Wirth-Saal	BGH Eschbach	BGH Kransberg	BGH Merzhausen	BGH Michelbach	BGH Wernborn	BGH Wilhelmsdorf
Belegung 2015	40,5%	18,6%	26,6%	30,0%	20,2%	8,5%	23,6%	10,7%
Belegung 2016	35,0%	11,6%	35,0%	34,7%	32,7%	11,2%	26,6%	13,7%
Belegung 2017	41,1%	17,9%	29,7%	32,7%	28,9%	8,8%	26,1%	13,6%
Belegung 2018	36,5%	15,4%	31,7%	33,6%	31,9%	9,1%	25,4%	22,2%
Belegung 2019	38,3%	14,8%	29,7%	32,4%	30,4%	9,4%	23,4%	11,6%
Belegung 2020	22,1%	4,6%	18,3%	20,2%	18,7%	8,0%	14,3%	15,4%

Die Belegungszeiten sind aufgrund der Regel-Öffnungszeiten (8-22 Uhr) berechnet worden.

\*Für den Wilhelmj-Salon und den Christian Wirth-Saal sind Doppelbelegungen miteingerechnet. Die Stunden der Nutzung sind bei beiden Räumen eingerechnet. Es ist jedoch nicht möglich nachzuprüfen inwieweit beide Räumlichkeiten hierbei wirklich genutzt wurden.

Durch die Lock-Downs aufgrund der Corona-Pandemie sind die Belegungszeiten in 2020 deutlich gesunken.

Bei der Betrachtung des Belegungsumfanges des Bürgerhauses Merzhausen in 2020 ist zu beachten, dass das Bürgerhaus 5 Wochen nach dem ersten Lock-Down nicht von Vereinen genutzt werden konnte, da die Kita die Räumlichkeiten nutzen musste. Aufgrund dessen war das Bürgerhaus in dieser Zeit voll belegt.

#### 4. Betriebskosten / Gesamtkosten

	Wilhelmj- salon/ Christian- Wirth-Saal	BGH Eschbach	BGH Kransberg	BGH Merzhausen	BGH Michelbach	BGH Wernborn	BGH Wilhelmsdorf
	Ist 2019	Ist 2019	Ist 2019	Ist 2019	Ist 2019	Ist 2019	Ist 2019
Strom	9.027,54	8.562,17	1.652,91	2.713,46	9.519,21	8.872,60	1.617,31
Heizung	5.109,54	6.892,61	2.180,34	4.432,76	0,00	0,00	3.908,44
Wasser/Abwasser	4.254,76	1.714,55	671,40	2.512,50	0,00	1.103,44	862,79
Entsorgung	1.401,66	1.505,57	611,46	1.208,95	0,00	1.224,34	852,30
Reinigung	10.100,01	9.158,58	2.221,51	3.998,40	385,62	264,12	4.746,71
Sonstige Betriebskosten (Gebühren, Versicherungen)	1.052,27	4.841,53	2.164,32	3.236,35	2.726,42	4.052,64	647,95
<b>Summe</b>	<b>30.945,78</b>	<b>32.675,01</b>	<b>9.501,94</b>	<b>18.102,42</b>	<b>12.631,25</b>	<b>15.517,14</b>	<b>12.635,50</b>
Strom je BGF	4,54	5,67	2,68	3,80	15,55	8,54	2,07
Heizung je BGF	2,57	4,56	3,53	6,20	0,00	0,00	5,00
Wasser/Abwasser je BGF	2,14	1,13	1,09	3,51	0,00	1,06	1,10
Entsorgung je BGF	0,71	1,00	0,99	1,69	0,00	1,18	1,09
Reinigung je BGF	5,08	6,06	3,60	5,59	0,63	0,25	6,07
Sonstige Betriebskosten je BGF (Gebühren, Versicherungen etc.)	0,53	3,20	3,51	4,53	4,45	3,90	0,83
<b>Betriebskosten je BGF</b>	<b>20,48</b>	<b>21,62</b>	<b>15,40</b>	<b>25,32</b>	<b>20,64</b>	<b>14,93</b>	<b>16,16</b>
<b>Gesamtkosten (inkl. Personal, Sach- /Dienstlsg., AfA, ILV)</b>	<b>184.133,40</b>	<b>116.819,52</b>	<b>37.108,46</b>	<b>116.920,83</b>	<b>39.778,46</b>	<b>109.254,35</b>	<b>117.764,31</b>
<i>davon</i> <b>Abschreibungen (AfA)</b>	<b>31.347,00</b>	<b>13.952,00</b>	<b>3.920,00</b>	<b>13.502,31</b>	<b>1.029,00</b>	<b>10.863,54</b>	<b>4.371,48</b>
ungenutzte Kosten (Leerkosten)	129.814,05	82.124,12	24.973,99	83.130,71	36.277,96	80.738,96	101.748,36
<b>Gesamtkosten (inkl. ILV) je BGF</b>	<b>121,86</b>	<b>77,31</b>	<b>60,14</b>	<b>163,53</b>	<b>65,00</b>	<b>105,15</b>	<b>150,59</b>

#### Erläuterungen zu den Betriebskosten:

Beim Wilhelmjsalon wurden die Betriebskosten der CWS Mensa (Christian-Wirth-Saal) und des Anbaus (Wilhelmjsalon) zusammen berücksichtigt und durch die gesamte Bruttogesamtfläche geteilt.

Strom: Die hohen Stromkosten im BGH Michelbach resultieren aus der Verwendung von Nachtspeicheröfen. Die Heizung wird hier über den Strom betrieben.

Heizung: Im Jahr 2019 wurde der Öltank des Bürgerhauses Wernborn nicht betankt, da dieser gereinigt und überprüft wurde.

Reinigung: Die Reinigungskosten fallen in den Bürgerhäusern in Michelbach und Wernborn deutlich geringer aus, als in den anderen Bürgerhäusern. Dies liegt daran, dass im Bürgerhaus Michelbach nur die Glasreinigung von einer Fremdfirma erfolgt. Die Reinigung selbst wird durch den Nutzer vorgenommen. Im Bürgerhaus Merzhausen erfolgt die Reinigung durch den TUS Merzhausen. Die Reinigung der Bürgerhäuser in Eschbach, Kransberg und Wilhelmsdorf erfolgt durch Fremdfirmen.

Gesamtbeurteilung: Die Verbrauchskosten im BGH Merzhausen sind auffällig hoch. Analysen von Fachamt sehen den Grund im Nutzerverhalten. Die Verbrauchskosten von Wilhelmjsalon und Christian-Wirth-Saal sind auffallend niedrig, aufgrund der verhältnismäßig hohen Personalkosten und Abschreibungen sind die Gesamtkosten aber dennoch hoch.



	Wilhelmj- salon/ Christian- Wirth-Saal	BGH Eschbach	BGH Kransberg	BGH Merzhausen	BGH Michelbach	BGH Wernborn	BGH Wilhelmsdorf
	Ist 2020	Ist 2020	Ist 2020	Ist 2020	Ist 2020	Ist 2020	Ist 2020
Strom	9.027,54	6.071,06	1.306,75	2.504,92	9.225,22	8.765,95	1.607,32
Heizung	5.109,54	5.230,00	826,20	4.466,83	0,00	14.369,84	3.137,94
Wasser/Abwasser	4.214,09	1.715,42	685,33	1.570,44	0,00	752,04	763,61
Entsorgung	1.627,15	1.726,15	737,35	1.510,42	0,00	1.409,88	979,87
Reinigung	10.047,13	8.041,29	1.915,78	4.019,22	125,30	85,81	2.398,63
Sonstige Betriebskosten (Gebühren, Versicherungen)	813,47	1.158,53	653,13	1.293,79	543,43	1.131,07	506,97
<b>Summe</b>	<b>30.838,92</b>	<b>23.942,45</b>	<b>6.124,54</b>	<b>15.365,62</b>	<b>9.893,95</b>	<b>26.514,59</b>	<b>9.394,34</b>
Strom je BGF	4,54	4,02	2,12	3,50	15,07	8,44	2,06
Heizung je BGF	2,57	3,46	1,34	6,25	0,00	13,83	4,01
Wasser/Abwasser je BGF	2,12	1,14	1,11	2,20	0,00	0,72	0,98
Entsorgung je BGF	0,82	1,14	1,20	2,11	0,00	1,36	1,25
Reinigung je BGF	5,06	5,32	3,10	5,62	0,20	0,08	3,07
Sonstige Betriebskosten je BGF (Gebühren, Versicherungen etc.)	0,41	0,77	1,06	1,81	0,89	1,09	0,65
<b>Betriebskosten je BGF</b>	<b>20,41</b>	<b>15,85</b>	<b>9,93</b>	<b>21,49</b>	<b>16,17</b>	<b>25,52</b>	<b>12,01</b>
<b>Gesamtkosten (inkl. Personal, Sach- davon Abschreibungen (AfA)</b>	<b>89.238,81</b>	<b>122.103,40</b>	<b>21.307,17</b>	<b>88.031,14</b>	<b>18.293,97</b>	<b>77.643,63</b>	<b>37.016,39</b>
ungenutzte Kosten (Leerkosten)	62.913,36	85.838,69	14.339,73	62.590,14	16.684,10	57.378,64	31.982,16
<b>Gesamtkosten (inkl. ILV) je BGF</b>	<b>59,06</b>	<b>80,81</b>	<b>34,53</b>	<b>123,12</b>	<b>29,89</b>	<b>74,73</b>	<b>47,34</b>

### Erläuterungen zu den Betriebskosten:

Beim Wilhelmjsalon wurden die Betriebskosten der CWS Mensa (Christian-Wirth-Saal) und des Anbaus (Wilhelmjsalon) zusammen berücksichtigt und durch die gesamte Bruttogesamtfläche geteilt.

Strom: Die hohen Stromkosten im BGH Michelbach resultieren aus der Verwendung von Nachtspeicheröfen. Die Heizung wird hier über den Strom betrieben.

Heizung: Die hohen Heizkosten im Bürgerhaus Wernborn resultieren aus einer zusätzlichen Notbetankung Anfang 2020, da der Öltank nach der Reinigung und Überprüfung in 2019 nicht erneut betankt wurde.

Reinigung: Die Reinigungskosten fallen in den Bürgerhäusern in Michelbach und Wernborn deutlich geringer aus, als in den anderen Bürgerhäusern. Dies liegt daran, dass im Bürgerhaus Michelbach nur die Glasreinigung von einer Fremdfirma erfolgt. Die Reinigung selbst wird durch den Nutzer vorgenommen. Im Bürgerhaus Merzhausen erfolgt die Reinigung durch den TUS Merzhausen. Die Reinigung der Bürgerhäuser in Eschbach, Kransberg und Wilhelmsdorf erfolgt durch Fremdfirmen.

Gesamtbeurteilung: Die Verbrauchskosten im BGH Merzhausen sind auffällig hoch. Analysen von Fachamt sehen den Grund im Nutzerverhalten. Die Verbrauchskosten von Wilhelmjsalon und Christian-Wirth-Saal sind auffallend niedrig, aufgrund der verhältnismäßig hohen Personalkosten und Abschreibungen sind die Gesamtkosten aber dennoch hoch.

## 5. Einnahmen

	Wilhelmj- salon	BGH Eschbach	BGH Kransberg	BGH Merzhausen	BGH Michelbach	BGH Wernborn	BGH Wilhelmsdorf
	Ist 2019	Ist 2019	Ist 2019	Ist 2019	Ist 2019	Ist 2019	Ist 2019
Benutzungsgebühren Private	-90	-3.617,26	-596,00	-3.319,82	-665,00	-1.701,00	-361,50
Vereinsförderrichtlinie	-2.722,01	-5.370,67	-1.776,82	-4.313,13	-1.380,00	-4.146,96	-2.127,22
Hochtaunuskreis	-2.270,97	0,00	0,00	0,00	0,00	0,00	0,00
<b>Summe</b>	<b>-5.082,98</b>	<b>-8.987,93</b>	<b>-2.372,82</b>	<b>-7.632,95</b>	<b>-2.045,00</b>	<b>-5.847,96</b>	<b>-2.488,72</b>
<b>Gesamteinnahmen</b>	<b>-5.137,52</b>	<b>11.966,50</b>	<b>-2.409,82</b>	<b>-8.040,95</b>	<b>-2.381,76</b>	<b>-6.870,96</b>	<b>-14.185,71</b>
<b>Kostendeckungsgrad in %</b>	<b>2,8%</b>	<b>-10,2%</b>	<b>6,5%</b>	<b>6,9%</b>	<b>6,0%</b>	<b>6,3%</b>	<b>12,0%</b>

	Wilhelmj- salon	BGH Eschbach	BGH Kransberg	BGH Merzhausen	BGH Michelbach	BGH Wernborn	BGH Wilhelmsdorf
	Ist 2020	Ist 2020	Ist 2020	Ist 2020	Ist 2020	Ist 2020	Ist 2020
Benutzungsgebühren Private	0	-2.103,26	-356	-2.734,82	-181,48	-320,00	-134
Vereinsförderrichtlinie	0,00	-984,00	0,00	0,00	-552,00	0,00	-168,00
Hochtaunuskreis	-16.032,55	0,00	0,00	0,00	0,00	0,00	0,00
<b>Summe</b>	<b>-16.032,55</b>	<b>-3.087,26</b>	<b>-356,00</b>	<b>-2.734,82</b>	<b>-733,48</b>	<b>-320,00</b>	<b>-302,00</b>
<b>Gesamteinnahmen</b>	<b>-16.066,55</b>	<b>-3.270,26</b>	<b>-392,00</b>	<b>-4.506,79</b>	<b>-1.291,72</b>	<b>-1.232,00</b>	<b>-391,00</b>
<b>Kostendeckungsgrad in %</b>	<b>18,0%</b>	<b>2,7%</b>	<b>1,8%</b>	<b>5,1%</b>	<b>7,1%</b>	<b>1,6%</b>	<b>1,1%</b>

## Haushaltsplan 2022 Stadt Usingen

Teilergebnishaushalt Produkt 57341 Wilhelmjsalon/Christian-Wirth-Saal							
Stadt Usingen							
Nr	Bezeichnung	Ergebnis des Jahresabschlusses 2020	2021	2022	2023	2024	2025
	<b>Ordentliche Erträge</b>						
01	Privatrechtliche Leistungsentgelte						
02	Öffentlich-rechtliche Leistungsentgelte		-90	-50	-51	-52	-53
03	Kostensatzleistungen und -erstattungen	-16.033	-6.500	-8.120	-8.282	-8.447	-8.616
04	Bestandsveränderungen und aktivierte Eigenleistungen						
05	Steuern und steuerähnliche Erträge einschl. Erträge aus gesetzlichen Umlagen						
06	Erträge aus Transferleistungen						
07	Erträge aus Zuweisungen und Zuschüssen für lfd. Zwecke und allgemeine Umlagen						
08	Erträge aus der Auflösung von Sonderposten aus Investitionszuweisungen, -zuschüssen und Investitionsbeiträgen	-34	-33	-33	-30	-30	-30
09	Sonstige ordentliche Erträge						
<b>10</b>	<b>Summe der ordentlichen Erträge (Nr. 1 bis 9)</b>	<b>-16.067</b>	<b>-6.623</b>	<b>-8.203</b>	<b>-8.363</b>	<b>-8.529</b>	<b>-8.699</b>
	<b>Ordentliche Aufwendungen</b>						
11	Personalaufwendungen	13.680	15.075	13.504	13.773	14.048	14.328
12	Versorgungsaufwendungen	933	1.111	996	1.016	1.036	1.057
13	Aufwendungen für Sach- und Dienstleistungen	8.973	18.875	5.240	5.192	5.244	5.296
14	Abschreibungen	31.344	31.216	30.760	31.110	30.980	30.610
15	Aufwendungen für Zuweisungen und Zuschüsse sowie besondere Finanzaufwendungen	46.123	40.000	40.160	40.562	40.968	41.378
16	Steueraufwendungen einschl. Aufwendungen aus gesetzlichen Umlageverpflichtungen						
17	Transferaufwendungen						
18	Sonstige ordentliche Aufwendungen						
<b>19</b>	<b>Summe der ordentlichen Aufwendungen (Nr. 11 bis 18)</b>	<b>101.053</b>	<b>106.277</b>	<b>90.660</b>	<b>91.653</b>	<b>92.276</b>	<b>92.669</b>
<b>20</b>	<b>Verwaltungsergebnis (Nr. 10 ./ Nr. 19)</b>	<b>84.986</b>	<b>99.654</b>	<b>82.457</b>	<b>83.290</b>	<b>83.747</b>	<b>83.970</b>
21	Finanzerträge						
22	Finanzaufwendungen						
<b>23</b>	<b>Finanzergebnis (Nr. 21 bis Nr. 22)</b>						
<b>24</b>	<b>Ordentliches Ergebnis (Verwaltungsergebnis und Finanzergebnis Nr. 20 und Nr. 23)</b>	<b>84.986</b>	<b>99.654</b>	<b>82.457</b>	<b>83.290</b>	<b>83.747</b>	<b>83.970</b>
25	Außerordentliche Erträge						
26	Außerordentliche Aufwendungen						
<b>27</b>	<b>Außerordentliches Ergebnis (Nr. 25 ./ Nr. 26)</b>						
<b>28</b>	<b>Jahresergebnis vor internen Leistungsbeziehungen (ordentliches Ergebnis und außerordentliches Ergebnis Nr. 24 und Nr. 27)</b>	<b>84.986</b>	<b>99.654</b>	<b>82.457</b>	<b>83.290</b>	<b>83.747</b>	<b>83.970</b>
29	Erlöse der internen Leistungsbeziehungen	-83					
30	Kosten der internen Leistungsbeziehungen	77.384	83.638	79.090	79.624	80.355	81.103
<b>31</b>	<b>Ergebnis der internen Leistungsbeziehungen</b>	<b>77.301</b>	<b>83.638</b>	<b>79.090</b>	<b>79.624</b>	<b>80.355</b>	<b>81.103</b>
<b>32</b>	<b>Jahresergebnis nach internen Leistungsbeziehungen</b>	<b>162.287</b>	<b>183.292</b>	<b>161.547</b>	<b>162.914</b>	<b>164.102</b>	<b>165.073</b>

**Teilergebnishaushalt Produkt 57341 Wilhelmjsalon/Christian-Wirth-Saal**

Stadt Usingen

**Erläuterungen**

**Erläuterungen zu Gliederung 02**

Nutzungsgebühren Christian-Wirth-Saal/Wilhelmjsalon

**Erläuterungen zu Gliederung 03**

Kostenerstattung vom Hochtaunuskreis für Wilhelmjsalon und der Vereine gemäß Vereinsförderrichtlinie

**Erläuterungen zu Gliederung 13**

Unterhaltung

**Erläuterungen zu Gliederung 15**

Zuschuss an Hochtaunuskreis für Christian-Wirth-Saal/Wilhelmjsalon

## Haushaltsplan 2022 Stadt Usingen

<b>Teilfinanzhaushalt Produkt 57341 Wilhelmjsalon/Christian-Wirth-Saal</b>							
Stadt Usingen							
		Haushaltsansatz			Investitions- und Investitionsförderungsmaßnahmen		
Nr.	Bezeichnung	2022	Verpflichtungs-ermächtigungen	2021	Ergebnis des Jahresabschlusses 2020	Gesamt-auszahlungs-bedarf	davon bisher bereitgestellt
	<b>Einzahlungen aus Investitionstätigkeit</b>						
20	+ Einz. aus Investitionszuweis. und -zuschüssen sowie aus Investitionsbeiträgen						
21	+ Einz. aus Abgängen von Vermögensgegenständen des Sachanlagevermögens und des immateriellen Anlagevermögens						
22	+ Einz. aus Abgängen von Vermögensgegenständen des Finanzanlagevermögens						
	<b>Einzahlungen aus Finanzierungstätigkeit</b>						
31	+ Einz. aus der Aufnahme v. Krediten und wirtschaftlich vergleichbaren Vorgängen für Investitionen						
	<b>Summe</b>						
	<b>Auszahlungen aus Investitionstätigkeit</b>						
24	- Ausz. für den Erwerb von Grundstücken und Gebäuden						
25	- Ausz. für Baumaßnahmen						
26	- Ausz. für Investitionen in das sonstige Sachanlagevermögen und immaterielle Anlagevermögen davon: Ausz. aus gewährten Investitionszuweisungen und -zuschüssen						
27	- Ausz. für Investitionen in das Finanzanlagevermögen						
	<b>Auszahlungen aus Finanzierungstätigkeit</b>						
32	- Ausz. für die Tilgung von Krediten und wirtschaftlich vergleichbaren Vorgängen für Investitionen						
	<b>Summe</b>						
	<b>Saldo (Einzahlungen ./ . Auszahlungen)</b>						

## Haushaltsplan 2022 Stadt Usingen

<b>Produktbeschreibung</b>		
<b>Produkt 57342 Bürgerhaus Eschbach</b>		
Stadt Usingen		
<b>Produktbereich</b>	15	Wirtschaft und Tourismus
<b>Produktgruppe</b>	573	Bürgerhäuser
<b>Produkt</b>	57342	Bürgerhaus Eschbach
<b>Pflichtaufgaben</b>	Nein	
<b>Freiwillige Aufgaben</b>	Ja	
<b>Verantwortliche Organisationseinheit</b>	Bauamt	
<b>Verantwortliche Person(en)</b>	Antje Knappe	
<b>Auftragsgrundlage</b>	Beschlüsse der städtischen Gremien sowie vertragliche Regelungen.	
<b>Zielgruppe</b>	Alle Bürgerinnen und Bürger.	
<b>Kurzbeschreibung</b>	Vermietung von den Räumlichkeiten in der Dorfgemeinschaftseinrichtung Eschbach.	
<b>Allgemeine Ziele</b>	Bereitstellung und Unterhaltung von Räumlichkeiten für die Allgemeinheit sowie zur Vereinsförderung.	

## Haushaltsplan 2022 Stadt Usingen

Teilergebnishaushalt Produkt 57342 Bürgerhaus Eschbach							
Stadt Usingen							
Nr	Bezeichnung	Ergebnis des Jahresabschlusses 2020	2021	2022	2023	2024	2025
	<b>Ordentliche Erträge</b>						
01	Privatrechtliche Leistungsentgelte	-1.687	-1.690	-1.690	-1.724	-1.758	-1.793
02	Öffentlich-rechtliche Leistungsentgelte	-416	-1.711	-1.660	-1.693	-1.727	-1.762
03	Kostensersatzleistungen und -erstattungen	-984	-5.500	-5.600	-5.712	-5.826	-5.943
04	Bestandsveränderungen und aktivierte Eigenleistungen						
05	Steuern und steuerähnliche Erträge einschl. Erträge aus gesetzlichen Umlagen						
06	Erträge aus Transferleistungen						
07	Erträge aus Zuweisungen und Zuschüssen für lfd. Zwecke und allgemeine Umlagen						
08	Erträge aus der Auflösung von Sonderposten aus Investitionszuweisungen, -zuschüssen und Investitionsbeiträgen						
09	Sonstige ordentliche Erträge						
<b>10</b>	<b>Summe der ordentlichen Erträge (Nr. 1 bis 9)</b>	<b>-3.087</b>	<b>-8.901</b>	<b>-8.950</b>	<b>-9.129</b>	<b>-9.311</b>	<b>-9.498</b>
	<b>Ordentliche Aufwendungen</b>						
11	Personalaufwendungen	8.965	12.576	8.739	8.914	9.093	9.275
12	Versorgungsaufwendungen	690	924	644	657	670	683
13	Aufwendungen für Sach- und Dienstleistungen	32.211	55.309	57.410	32.734	33.062	33.393
14	Abschreibungen	13.726	13.663	13.358	12.970	12.690	12.370
15	Aufwendungen für Zuweisungen und Zuschüsse sowie besondere Finanzaufwendungen	200	200	150	152	154	156
16	Steueraufwendungen einschl. Aufwendungen aus gesetzlichen Umlageverpflichtungen						
17	Transferaufwendungen						
18	Sonstige ordentliche Aufwendungen						
<b>19</b>	<b>Summe der ordentlichen Aufwendungen (Nr. 11 bis 18)</b>	<b>55.792</b>	<b>82.672</b>	<b>80.301</b>	<b>55.427</b>	<b>55.669</b>	<b>55.877</b>
<b>20</b>	<b>Verwaltungsergebnis (Nr. 10 ./ Nr. 19)</b>	<b>52.705</b>	<b>73.771</b>	<b>71.351</b>	<b>46.298</b>	<b>46.358</b>	<b>46.379</b>
21	Finanzerträge						
22	Finanzaufwendungen						
<b>23</b>	<b>Finanzergebnis (Nr. 21 bis Nr. 22)</b>						
<b>24</b>	<b>Ordentliches Ergebnis (Verwaltungsergebnis und Finanzergebnis Nr. 20 und Nr. 23)</b>	<b>52.705</b>	<b>73.771</b>	<b>71.351</b>	<b>46.298</b>	<b>46.358</b>	<b>46.379</b>
25	Außerordentliche Erträge	-183					
26	Außerordentliche Aufwendungen						
<b>27</b>	<b>Außerordentliches Ergebnis (Nr. 25 ./ Nr. 26)</b>	<b>-183</b>					
<b>28</b>	<b>Jahresergebnis vor internen Leistungsbeziehungen (ordentliches Ergebnis und außerordentliches Ergebnis Nr. 24 und Nr. 27)</b>	<b>52.522</b>	<b>73.771</b>	<b>71.351</b>	<b>46.298</b>	<b>46.358</b>	<b>46.379</b>
29	Erlöse der internen Leistungsbeziehungen	-178					
30	Kosten der internen Leistungsbeziehungen	23.264	33.105	25.180	25.165	25.341	25.529
<b>31</b>	<b>Ergebnis der internen Leistungsbeziehungen</b>	<b>23.087</b>	<b>33.105</b>	<b>25.180</b>	<b>25.165</b>	<b>25.341</b>	<b>25.529</b>
<b>32</b>	<b>Jahresergebnis nach internen Leistungsbeziehungen</b>	<b>75.609</b>	<b>106.876</b>	<b>96.531</b>	<b>71.463</b>	<b>71.699</b>	<b>71.908</b>

**Teilergebnishaushalt Produkt 57342 Bürgerhaus Eschbach**

Stadt Usingen

**Erläuterungen**

**Erläuterungen zu Gliederung 01**

Nutzung BGH für Schulsport

**Erläuterungen zu Gliederung 02**

Nutzungsgebühren BGH

**Erläuterungen zu Gliederung 03**

Erstattung der Vereine gemäß Vereinsförderrichtlinie

**Erläuterungen zu Gliederung 13**

- Unterhaltung
- 25.000 € Herstellung einer barrierefreien Toiletten-Anlage im BGH Eschbach

**Erläuterungen zu Gliederung 15**

Zuschüsse gemäß Vereinförderung



## Haushaltsplan 2022 Stadt Usingen

Teilfinanzhaushalt Produkt 57342 Bürgerhaus Eschbach							
Stadt Usingen							
		Haushaltsansatz			Investitions- und Investitionsförderungsmaßnahmen		
Nr.	Bezeichnung	2022	Verpflichtungs-ermächtigungen	2021	Ergebnis des Jahresabschlusses 2020	Gesamt-auszahlungs-bedarf	davon bisher bereitgestellt
	<b>Einzahlungen aus Investitionstätigkeit</b>						
20	+ Einz. aus Investitionszuweis. und -zuschüssen sowie aus Investitionsbeiträgen						
21	+ Einz. aus Abgängen von Vermögensgegenständen des Sachanlagevermögens und des immateriellen Anlagevermögens						
22	+ Einz. aus Abgängen von Vermögensgegenständen des Finanzanlagevermögens						
	<b>Einzahlungen aus Finanzierungstätigkeit</b>						
31	+ Einz. aus der Aufnahme v. Krediten und wirtschaftlich vergleichbaren Vorgängen für Investitionen						
	<b>Summe</b>						
	<b>Auszahlungen aus Investitionstätigkeit</b>						
24	- Ausz. für den Erwerb von Grundstücken und Gebäuden						
25	- Ausz. für Baumaßnahmen						
26	- Ausz. für Investitionen in das sonstige Sachanlagevermögen und immaterielle Anlagevermögen davon: Ausz. aus gewährten Investitionszuweisungen und -zuschüssen				-450	-22.480	-22.480
27	- Ausz. für Investitionen in das Finanzanlagevermögen						
	<b>Auszahlungen aus Finanzierungstätigkeit</b>						
32	- Ausz. für die Tilgung von Krediten und wirtschaftlich vergleichbaren Vorgängen für Investitionen						
	<b>Summe</b>				-450	-22.480	-22.480
	<b>Saldo (Einzahlungen ./ Auszahlungen)</b>				-450	-22.480	-22.480

## Haushaltsplan 2022 Stadt Usingen

<b>Produktbeschreibung</b>		
<b>Produkt 57343 Bürgerhaus Kransberg</b>		
Stadt Usingen		
<b>Produktbereich</b>	15	Wirtschaft und Tourismus
<b>Produktgruppe</b>	573	Bürgerhäuser
<b>Produkt</b>	57343	Bürgerhaus Kransberg
<b>Pflichtaufgaben</b>	Nein	
<b>Freiwillige Aufgaben</b>	Ja	
<b>Verantwortliche Organisationseinheit</b>	Bauamt	
<b>Verantwortliche Person(en)</b>	Antje Knappe	
<b>Auftragsgrundlage</b>	Beschlüsse der städtischen Gremien sowie vertragliche Regelungen.	
<b>Zielgruppe</b>	Alle Bürgerinnen und Bürger.	
<b>Kurzbeschreibung</b>	Vermietungen von den Räumlichkeiten in der Dorfgemeinschaftseinrichtung Kransberg.	
<b>Allgemeine Ziele</b>	Bereitstellung und Unterhaltung von Räumlichkeiten für die Allgemeinheit sowie zur Vereinsförderung.	

## Haushaltsplan 2022 Stadt Usingen

<b>Teilergebnishaushalt Produkt 57343 Bürgerhaus Kransberg</b>							
Stadt Usingen							
Nr	Bezeichnung	Ergebnis des Jahresabschlusses 2020	2021	2022	2023	2024	2025
	<b>Ordentliche Erträge</b>						
01	Privatrechtliche Leistungsentgelte						
02	Öffentlich-rechtliche Leistungsentgelte	-356	-536	-570	-581	-593	-605
03	Kostensersatzleistungen und -erstattungen		-1.800	-1.640	-1.673	-1.706	-1.740
04	Bestandsveränderungen und aktivierte Eigenleistungen						
05	Steuern und steuerähnliche Erträge einschl. Erträge aus gesetzlichen Umlagen						
06	Erträge aus Transferleistungen						
07	Erträge aus Zuweisungen und Zuschüssen für lfd. Zwecke und allgemeine Umlagen						
08	Erträge aus der Auflösung von Sonderposten aus Investitionszuweisungen, -zuschüssen und Investitionsbeiträgen	-36	-37	-40	-40	-40	-40
09	Sonstige ordentliche Erträge						
<b>10</b>	<b>Summe der ordentlichen Erträge (Nr. 1 bis 9)</b>	<b>-392</b>	<b>-2.373</b>	<b>-2.250</b>	<b>-2.294</b>	<b>-2.339</b>	<b>-2.385</b>
	<b>Ordentliche Aufwendungen</b>						
11	Personalaufwendungen	8.061	7.752	7.933	8.092	8.254	8.419
12	Versorgungsaufwendungen	270	571	584	596	608	620
13	Aufwendungen für Sach- und Dienstleistungen	7.847	10.806	10.920	10.928	11.036	11.146
14	Abschreibungen	3.169	3.420	3.170	13.210	13.210	13.210
15	Aufwendungen für Zuweisungen und Zuschüsse sowie besondere Finanzaufwendungen						
16	Steueraufwendungen einschl. Aufwendungen aus gesetzlichen Umlageverpflichtungen						
17	Transferaufwendungen						
18	Sonstige ordentliche Aufwendungen						
<b>19</b>	<b>Summe der ordentlichen Aufwendungen (Nr. 11 bis 18)</b>	<b>19.346</b>	<b>22.549</b>	<b>22.607</b>	<b>32.826</b>	<b>33.108</b>	<b>33.395</b>
<b>20</b>	<b>Verwaltungsergebnis (Nr. 10 ./ Nr. 19)</b>	<b>18.954</b>	<b>20.176</b>	<b>20.357</b>	<b>30.532</b>	<b>30.769</b>	<b>31.010</b>
21	Finanzerträge						
22	Finanzaufwendungen						
<b>23</b>	<b>Finanzergebnis (Nr. 21 bis Nr. 22)</b>						
<b>24</b>	<b>Ordentliches Ergebnis (Verwaltungsergebnis und Finanzergebnis Nr. 20 und Nr. 23)</b>	<b>18.954</b>	<b>20.176</b>	<b>20.357</b>	<b>30.532</b>	<b>30.769</b>	<b>31.010</b>
25	Außerordentliche Erträge						
26	Außerordentliche Aufwendungen						
<b>27</b>	<b>Außerordentliches Ergebnis (Nr. 25 ./ Nr. 26)</b>						
<b>28</b>	<b>Jahresergebnis vor internen Leistungsbeziehungen (ordentliches Ergebnis und außerordentliches Ergebnis Nr. 24 und Nr. 27)</b>	<b>18.954</b>	<b>20.176</b>	<b>20.357</b>	<b>30.532</b>	<b>30.769</b>	<b>31.010</b>
29	Erlöse der internen Leistungsbeziehungen	-209					
30	Kosten der internen Leistungsbeziehungen	8.696	17.277	10.590	10.469	10.538	10.619
<b>31</b>	<b>Ergebnis der internen Leistungsbeziehungen</b>	<b>8.487</b>	<b>17.277</b>	<b>10.590</b>	<b>10.469</b>	<b>10.538</b>	<b>10.619</b>
<b>32</b>	<b>Jahresergebnis nach internen Leistungsbeziehungen</b>	<b>27.441</b>	<b>37.453</b>	<b>30.947</b>	<b>41.001</b>	<b>41.307</b>	<b>41.629</b>

**Teilergebnishaushalt Produkt 57343 Bürgerhaus Kransberg**

Stadt Usingen

**Erläuterungen**

**Erläuterungen zu Gliederung 02**

Nutzungsgebühren BGH

**Erläuterungen zu Gliederung 03**

Erstattung der Vereine gemäß Vereinsförderrichtlinie

**Erläuterungen zu Gliederung 13**

- Unterhaltung,

## Haushaltsplan 2022 Stadt Usingen

Teilfinanzhaushalt Produkt 57343 Bürgerhaus Kransberg							
Stadt Usingen							
		Haushaltsansatz			Investitions- und Investitionsförderungsmaßnahmen		
Nr.	Bezeichnung	2022	Verpflichtungs-ermächtigungen	2021	Ergebnis des Jahresabschlusses 2020	Gesamt-auszahlungs-bedarf	davon bisher bereitgestellt
	<b>Einzahlungen aus Investitionstätigkeit</b>						
20	+ Einz. aus Investitionszuweis. und -zuschüssen sowie aus Investitionsbeiträgen						
21	+ Einz. aus Abgängen von Vermögensgegenständen des Sachanlagevermögens und des immateriellen Anlagevermögens						
22	+ Einz. aus Abgängen von Vermögensgegenständen des Finanzanlagevermögens						
	<b>Einzahlungen aus Finanzierungstätigkeit</b>						
31	+ Einz. aus der Aufnahme v. Krediten und wirtschaftlich vergleichbaren Vorgängen für Investitionen						
	<b>Summe</b>						
	<b>Auszahlungen aus Investitionstätigkeit</b>						
24	- Ausz. für den Erwerb von Grundstücken und Gebäuden						
25	- Ausz. für Baumaßnahmen	-195.000				-195.000	-195.000
26	- Ausz. für Investitionen in das sonstige Sachanlagevermögen und immaterielle Anlagevermögen davon: Ausz. aus gewährten Investitionszuweisungen und -zuschüssen					-4.000	-4.000
27	- Ausz. für Investitionen in das Finanzanlagevermögen						
	<b>Auszahlungen aus Finanzierungstätigkeit</b>						
32	- Ausz. für die Tilgung von Krediten und wirtschaftlich vergleichbaren Vorgängen für Investitionen						
	<b>Summe</b>	<b>-195.000</b>				<b>-199.000</b>	<b>-199.000</b>
	<b>Saldo (Einzahlungen ./ . Auszahlungen)</b>	<b>-195.000</b>				<b>-199.000</b>	<b>-199.000</b>

## Haushaltsplan 2022 Stadt Usingen

<b>Investitionen Produkt 57343 Bürgerhaus Kransberg</b>						
Stadt Usingen						
Nr. Bezeichnung	Ansatz 2022 €	Ansatz 2021 €	Ansatz 2023 €	Ansatz 2024 €	Ansatz 2025 €	Verpfl.- Ermächt.
573-20 Sanierung BGH/Kita Kransberg	-195.000,00					
25 25 Auszahlungen für Baumaßnahmen	-195.000,00					
<i>Erläuterungen:</i> <b>573-20 Sanierung BGH/Kita Kransberg</b> Umschichtung in Investitionshaushalt da überprüft wird, ob eine grundhafte Sanierung wirtschaftlicher wäre						
<b>Gesamtsumme Auszahlungen</b>	<b>-195.000,00</b>					
<b>Gesamtsumme Einzahlungen</b>						
<b>Gesamtsumme</b>	<b>-195.000,00</b>					

## Haushaltsplan 2022 Stadt Usingen

<b>Produktbeschreibung</b>		
<b>Produkt 57344 Bürgerhaus Merzhausen</b>		
Stadt Usingen		
<b>Produktbereich</b>	15	Wirtschaft und Tourismus
<b>Produktgruppe</b>	573	Bürgerhäuser
<b>Produkt</b>	57344	Bürgerhaus Merzhausen
<b>Pflichtaufgaben</b>	Nein	
<b>Freiwillige Aufgaben</b>	Ja	
<b>Verantwortliche Organisationseinheit</b>	Bauamt	
<b>Verantwortliche Person(en)</b>	Antje Knappe	
<b>Auftragsgrundlage</b>	Beschlüsse der städtischen Gremien sowie vertragliche Regelungen.	
<b>Zielgruppe</b>	Alle Bürgerinnen und Bürger.	
<b>Kurzbeschreibung</b>	Vermietungen von den Räumlichkeiten in der Dorfgemeinschaftseinrichtung Merzhausen.	
<b>Allgemeine Ziele</b>	Bereitstellung und Unterhaltung von Räumlichkeiten für die Allgemeinheit sowie zur Vereinsförderung.	

## Haushaltsplan 2022 Stadt Usingen

Teilergebnishaushalt Produkt 57344 Bürgerhaus Merzhausen							
Stadt Usingen							
Nr	Bezeichnung	Ergebnis des Jahresabschlusses 2020	2021	2022	2023	2024	2025
	<b>Ordentliche Erträge</b>						
01	Privatrechtliche Leistungsentgelte	-2.709	-2.710	-2.710	-2.764	-2.819	-2.876
02	Öffentlich-rechtliche Leistungsentgelte	-474	-727	-970	-989	-1.009	-1.029
03	Kostensersatzleistungen und -erstattungen		-4.000	-4.310	-4.396	-4.484	-4.574
04	Bestandsveränderungen und aktivierte Eigenleistungen						
05	Steuern und steuerähnliche Erträge einschl. Erträge aus gesetzlichen Umlagen						
06	Erträge aus Transferleistungen						
07	Erträge aus Zuweisungen und Zuschüssen für lfd. Zwecke und allgemeine Umlagen						
08	Erträge aus der Auflösung von Sonderposten aus Investitionszuweisungen, -zuschüssen und Investitionsbeiträgen						
09	Sonstige ordentliche Erträge	-1.324					
<b>10</b>	<b>Summe der ordentlichen Erträge (Nr. 1 bis 9)</b>	<b>-4.507</b>	<b>-7.437</b>	<b>-7.990</b>	<b>-8.149</b>	<b>-8.312</b>	<b>-8.479</b>
	<b>Ordentliche Aufwendungen</b>						
11	Personalaufwendungen	3.940	3.947	3.975	4.055	4.136	4.219
12	Versorgungsaufwendungen	270	290	293	299	305	311
13	Aufwendungen für Sach- und Dienstleistungen	63.455	19.161	23.090	23.100	23.331	23.565
14	Abschreibungen	18.255	11.528	18.313	18.120	29.360	27.600
15	Aufwendungen für Zuweisungen und Zuschüsse sowie besondere Finanzaufwendungen	2.977	6.000	5.600	5.656	5.713	5.770
16	Steueraufwendungen einschl. Aufwendungen aus gesetzlichen Umlageverpflichtungen						
17	Transferaufwendungen						
18	Sonstige ordentliche Aufwendungen						
<b>19</b>	<b>Summe der ordentlichen Aufwendungen (Nr. 11 bis 18)</b>	<b>88.898</b>	<b>40.926</b>	<b>51.271</b>	<b>51.230</b>	<b>62.845</b>	<b>61.465</b>
<b>20</b>	<b>Verwaltungsergebnis (Nr. 10 ./ Nr. 19)</b>	<b>84.391</b>	<b>33.489</b>	<b>43.281</b>	<b>43.081</b>	<b>54.533</b>	<b>52.986</b>
21	Finanzerträge						
22	Finanzaufwendungen						
<b>23</b>	<b>Finanzergebnis (Nr. 21 bis Nr. 22)</b>						
<b>24</b>	<b>Ordentliches Ergebnis (Verwaltungsergebnis und Finanzergebnis Nr. 20 und Nr. 23)</b>	<b>84.391</b>	<b>33.489</b>	<b>43.281</b>	<b>43.081</b>	<b>54.533</b>	<b>52.986</b>
25	Außerordentliche Erträge						
26	Außerordentliche Aufwendungen						
<b>27</b>	<b>Außerordentliches Ergebnis (Nr. 25 ./ Nr. 26)</b>						
<b>28</b>	<b>Jahresergebnis vor internen Leistungsbeziehungen (ordentliches Ergebnis und außerordentliches Ergebnis Nr. 24 und Nr. 27)</b>	<b>84.391</b>	<b>33.489</b>	<b>43.281</b>	<b>43.081</b>	<b>54.533</b>	<b>52.986</b>
29	Erlöse der internen Leistungsbeziehungen	-20					
30	Kosten der internen Leistungsbeziehungen	43.947	44.381	45.420	45.629	46.031	46.448
<b>31</b>	<b>Ergebnis der internen Leistungsbeziehungen</b>	<b>43.927</b>	<b>44.381</b>	<b>45.420</b>	<b>45.629</b>	<b>46.031</b>	<b>46.448</b>
<b>32</b>	<b>Jahresergebnis nach internen Leistungsbeziehungen</b>	<b>128.318</b>	<b>77.870</b>	<b>88.701</b>	<b>88.710</b>	<b>100.564</b>	<b>99.434</b>



## Haushaltsplan 2022 Stadt Usingen

### Teilergebnishaushalt Produkt 57344 Bürgerhaus Merzhausen

Stadt Usingen

#### Erläuterungen

#### Erläuterungen zu Gliederung 01

Nutzung BGH für Schulsport und Pacht Sendeeinheit TG-Net

#### Erläuterungen zu Gliederung 02

Nutzungsgebühren BGH

#### Erläuterungen zu Gliederung 03

Erstattung der Vereine gemäß Vereinsförderrichtlinie

#### Erläuterungen zu Gliederung 13

Unterhaltung

#### Erläuterungen zu Gliederung 15

Zuschüsse gemäß Vereinförderung Bürgerhaus Merzhausen

## Haushaltsplan 2022 Stadt Usingen

Teilfinanzhaushalt Produkt 57344 Bürgerhaus Merzhausen							
Stadt Usingen							
		Haushaltsansatz			Investitions- und Investitionsförderungsmaßnahmen		
Nr.	Bezeichnung	2022	Verpflichtungs-ermächtigungen	2021	Ergebnis des Jahresabschlusses 2020	Gesamt-auszahlungs-bedarf	davon bisher bereitgestellt
	<b>Einzahlungen aus Investitionstätigkeit</b>						
20	+ Einz. aus Investitionszuweis. und -zuschüssen sowie aus Investitionsbeiträgen						
21	+ Einz. aus Abgängen von Vermögensgegenständen des Sachanlagevermögens und des immateriellen Anlagevermögens						
22	+ Einz. aus Abgängen von Vermögensgegenständen des Finanzanlagevermögens						
	<b>Einzahlungen aus Finanzierungstätigkeit</b>						
31	+ Einz. aus der Aufnahme v. Krediten und wirtschaftlich vergleichbaren Vorgängen für Investitionen						
	<b>Summe</b>						
	<b>Auszahlungen aus Investitionstätigkeit</b>						
24	- Ausz. für den Erwerb von Grundstücken und Gebäuden					-46.923	-46.923
25	- Ausz. für Baumaßnahmen					8.761	8.761
26	- Ausz. für Investitionen in das sonstige Sachanlagevermögen und immaterielle Anlagevermögen davon: Ausz. aus gewährten Investitionszuweisungen und -zuschüssen				-23.446	-50.486	-50.486
27	- Ausz. für Investitionen in das Finanzanlagevermögen						
	<b>Auszahlungen aus Finanzierungstätigkeit</b>						
32	- Ausz. für die Tilgung von Krediten und wirtschaftlich vergleichbaren Vorgängen für Investitionen						
	<b>Summe</b>				<b>-23.446</b>	<b>-88.648</b>	<b>-88.648</b>
	<b>Saldo (Einzahlungen ./ . Auszahlungen)</b>				<b>-23.446</b>	<b>-88.648</b>	<b>-88.648</b>

## Haushaltsplan 2022 Stadt Usingen

<b>Produktbeschreibung</b>		
<b>Produkt 57345 Bürgerhaus Michelbach</b>		
Stadt Usingen		
<b>Produktbereich</b>	15	Wirtschaft und Tourismus
<b>Produktgruppe</b>	573	Bürgerhäuser
<b>Produkt</b>	57345	Bürgerhaus Michelbach
<b>Pflichtaufgaben</b>	Nein	
<b>Freiwillige Aufgaben</b>	Ja	
<b>Verantwortliche Organisationseinheit</b>	Bauamt	
<b>Verantwortliche Person(en)</b>	Antje Knappe	
<b>Auftragsgrundlage</b>	Beschlüsse der städtischen Gremien sowie vertragliche Regelungen.	
<b>Zielgruppe</b>	Alle Bürgerinnen und Bürger.	
<b>Kurzbeschreibung</b>	Vermietungen von den Räumlichkeiten in der Dorfgemeinschaftseinrichtung Michelbach.	
<b>Allgemeine Ziele</b>	Bereitstellung und Unterhaltung von Räumlichkeiten für die Allgemeinheit sowie zur Vereinsförderung.	

## Haushaltsplan 2022 Stadt Usingen

Teilergebnishaushalt Produkt 57345 Bürgerhaus Michelbach							
Stadt Usingen							
Nr	Bezeichnung	Ergebnis des Jahresabschlusses 2020	2021	2022	2023	2024	2025
	<b>Ordentliche Erträge</b>						
01	Privatrechtliche Leistungsentgelte						
02	Öffentlich-rechtliche Leistungsentgelte	181	-375	-310	-316	-322	-328
03	Kostensersatzleistungen und -erstattungen	-1.110	-1.737	-1.767	-1.803	-1.839	-1.876
04	Bestandsveränderungen und aktivierte Eigenleistungen						
05	Steuern und steuerähnliche Erträge einschl. Erträge aus gesetzlichen Umlagen						
06	Erträge aus Transferleistungen						
07	Erträge aus Zuweisungen und Zuschüssen für lfd. Zwecke und allgemeine Umlagen						
08	Erträge aus der Auflösung von Sonderposten aus Investitionszuweisungen, -zuschüssen und Investitionsbeiträgen						
09	Sonstige ordentliche Erträge						
<b>10</b>	<b>Summe der ordentlichen Erträge (Nr. 1 bis 9)</b>	<b>-929</b>	<b>-2.112</b>	<b>-2.077</b>	<b>-2.119</b>	<b>-2.161</b>	<b>-2.204</b>
	<b>Ordentliche Aufwendungen</b>						
11	Personalaufwendungen	4.775	9.780	4.025	4.106	4.188	4.272
12	Versorgungsaufwendungen	270	720	293	299	305	311
13	Aufwendungen für Sach- und Dienstleistungen	11.943	15.264	14.110	13.273	313.407	13.542
14	Abschreibungen	1.027	1.029	1.030	1.040	1.040	1.030
15	Aufwendungen für Zuweisungen und Zuschüsse sowie besondere Finanzaufwendungen						
16	Steueraufwendungen einschl. Aufwendungen aus gesetzlichen Umlageverpflichtungen						
17	Transferaufwendungen						
18	Sonstige ordentliche Aufwendungen						
<b>19</b>	<b>Summe der ordentlichen Aufwendungen (Nr. 11 bis 18)</b>	<b>18.015</b>	<b>26.793</b>	<b>19.458</b>	<b>18.718</b>	<b>318.940</b>	<b>19.155</b>
<b>20</b>	<b>Verwaltungsergebnis (Nr. 10 ./ Nr. 19)</b>	<b>17.086</b>	<b>24.681</b>	<b>17.381</b>	<b>16.599</b>	<b>316.779</b>	<b>16.951</b>
21	Finanzerträge						
22	Finanzaufwendungen						
<b>23</b>	<b>Finanzergebnis (Nr. 21 bis Nr. 22)</b>						
<b>24</b>	<b>Ordentliches Ergebnis (Verwaltungsergebnis und Finanzergebnis Nr. 20 und Nr. 23)</b>	<b>17.086</b>	<b>24.681</b>	<b>17.381</b>	<b>16.599</b>	<b>316.779</b>	<b>16.951</b>
25	Außerordentliche Erträge						
26	Außerordentliche Aufwendungen						
<b>27</b>	<b>Außerordentliches Ergebnis (Nr. 25 ./ Nr. 26)</b>						
<b>28</b>	<b>Jahresergebnis vor internen Leistungsbeziehungen (ordentliches Ergebnis und außerordentliches Ergebnis Nr. 24 und Nr. 27)</b>	<b>17.086</b>	<b>24.681</b>	<b>17.381</b>	<b>16.599</b>	<b>316.779</b>	<b>16.951</b>
29	Erlöse der internen Leistungsbeziehungen	-20					
30	Kosten der internen Leistungsbeziehungen	12.293	16.312	12.750	12.667	12.775	12.893
<b>31</b>	<b>Ergebnis der internen Leistungsbeziehungen</b>	<b>12.274</b>	<b>16.312</b>	<b>12.750</b>	<b>12.667</b>	<b>12.775</b>	<b>12.893</b>
<b>32</b>	<b>Jahresergebnis nach internen Leistungsbeziehungen</b>	<b>29.360</b>	<b>40.993</b>	<b>30.131</b>	<b>29.266</b>	<b>329.554</b>	<b>29.844</b>

**Teilergebnishaushalt Produkt 57345 Bürgerhaus Michelbach**

Stadt Usingen

**Erläuterungen**

**Erläuterungen zu Gliederung 02**

Nutzungsgebühren BGH

**Erläuterungen zu Gliederung 03**

Erstattung der Vereine gemäß Vereinsförderrichtlinie

**Erläuterungen zu Gliederung 13**

Unterhaltung insbesondere Stromkosten für die Heizung.  
In 2024 steht die Sanierung der Mietwohnung, Heizung und Flachdach an.

## Haushaltsplan 2022 Stadt Usingen

Teilfinanzhaushalt Produkt 57345 Bürgerhaus Michelbach							
Stadt Usingen							
		Haushaltsansatz			Investitions- und Investitionsförderungsmaßnahmen		
Nr.	Bezeichnung	2022	Verpflichtungs-ermächtigungen	2021	Ergebnis des Jahresabschlusses 2020	Gesamt-auszahlungs-bedarf	davon bisher bereitgestellt
	<b>Einzahlungen aus Investitionstätigkeit</b>						
20	+ Einz. aus Investitionszuweis. und -zuschüssen sowie aus Investitionsbeiträgen						
21	+ Einz. aus Abgängen von Vermögensgegenständen des Sachanlagevermögens und des immateriellen Anlagevermögens						
22	+ Einz. aus Abgängen von Vermögensgegenständen des Finanzanlagevermögens						
	<b>Einzahlungen aus Finanzierungstätigkeit</b>						
31	+ Einz. aus der Aufnahme v. Krediten und wirtschaftlich vergleichbaren Vorgängen für Investitionen						
	<b>Summe</b>						
	<b>Auszahlungen aus Investitionstätigkeit</b>						
24	- Ausz. für den Erwerb von Grundstücken und Gebäuden						
25	- Ausz. für Baumaßnahmen						
26	- Ausz. für Investitionen in das sonstige Sachanlagevermögen und immaterielle Anlagevermögen davon: Ausz. aus gewährten Investitionszuweisungen und -zuschüssen					-16.603	-16.603
27	- Ausz. für Investitionen in das Finanzanlagevermögen						
	<b>Auszahlungen aus Finanzierungstätigkeit</b>						
32	- Ausz. für die Tilgung von Krediten und wirtschaftlich vergleichbaren Vorgängen für Investitionen						
	<b>Summe</b>					<b>-16.603</b>	<b>-16.603</b>
	<b>Saldo (Einzahlungen ./ . Auszahlungen)</b>					<b>-16.603</b>	<b>-16.603</b>

## Haushaltsplan 2022 Stadt Usingen

<b>Produktbeschreibung</b>		
<b>Produkt 57346 Bürgerhaus Wernborn</b>		
Stadt Usingen		
<b>Produktbereich</b>	15	Wirtschaft und Tourismus
<b>Produktgruppe</b>	573	Bürgerhäuser
<b>Produkt</b>	57346	Bürgerhaus Wernborn
<b>Pflichtaufgaben</b>	Nein	
<b>Freiwillige Aufgaben</b>	Ja	
<b>Verantwortliche Organisationseinheit</b>	Bauamt	
<b>Verantwortliche Person(en)</b>	Antje Knappe	
<b>Auftragsgrundlage</b>	Beschlüsse der städtischen Gremien sowie vertragliche Regelungen.	
<b>Zielgruppe</b>	Alle Bürgerinnen und Bürger.	
<b>Kurzbeschreibung</b>	Vermietungen von den Räumlichkeiten in der Dorfgemeinschaftseinrichtung Wernborn.	
<b>Allgemeine Ziele</b>	Bereitstellung und Unterhaltung von Räumlichkeiten für die Allgemeinheit sowie zur Vereinsförderung.	

## Haushaltsplan 2022 Stadt Usingen

Teilergebnishaushalt Produkt 57346 Bürgerhaus Wernborn							
Stadt Usingen							
Nr	Bezeichnung	Ergebnis des Jahresabschlusses 2020	2021	2022	2023	2024	2025
	<b>Ordentliche Erträge</b>						
01	Privatrechtliche Leistungsentgelte						
02	Öffentlich-rechtliche Leistungsentgelte	-320	-1.675	-1.180	-1.204	-1.228	-1.253
03	Kostensatzleistungen und -erstattungen		-4.000	-4.200	-4.284	-4.370	-4.457
04	Bestandsveränderungen und aktivierte Eigenleistungen						
05	Steuern und steuerähnliche Erträge einschl. Erträge aus gesetzlichen Umlagen						
06	Erträge aus Transferleistungen						
07	Erträge aus Zuweisungen und Zuschüssen für lfd. Zwecke und allgemeine Umlagen						
08	Erträge aus der Auflösung von Sonderposten aus Investitionszuweisungen, -zuschüssen und Investitionsbeiträgen	-912	-912	-912	-920	-920	-920
09	Sonstige ordentliche Erträge						
<b>10</b>	<b>Summe der ordentlichen Erträge (Nr. 1 bis 9)</b>	<b>-1.232</b>	<b>-6.587</b>	<b>-6.292</b>	<b>-6.408</b>	<b>-6.518</b>	<b>-6.630</b>
	<b>Ordentliche Aufwendungen</b>						
11	Personalaufwendungen	22.159	21.914	15.377	15.684	15.997	16.318
12	Versorgungsaufwendungen	1.514	1.613	1.131	1.154	1.177	1.201
13	Aufwendungen für Sach- und Dienstleistungen	36.787	43.419	25.040	24.524	24.771	25.021
14	Abschreibungen	11.836	10.793	11.792	11.950	11.410	11.050
15	Aufwendungen für Zuweisungen und Zuschüsse sowie besondere Finanzaufwendungen						
16	Steueraufwendungen einschl. Aufwendungen aus gesetzlichen Umlageverpflichtungen						
17	Transferaufwendungen						
18	Sonstige ordentliche Aufwendungen						
<b>19</b>	<b>Summe der ordentlichen Aufwendungen (Nr. 11 bis 18)</b>	<b>72.295</b>	<b>77.739</b>	<b>53.340</b>	<b>53.312</b>	<b>53.355</b>	<b>53.590</b>
<b>20</b>	<b>Verwaltungsergebnis (Nr. 10 ./ Nr. 19)</b>	<b>71.063</b>	<b>71.152</b>	<b>47.048</b>	<b>46.904</b>	<b>46.837</b>	<b>46.960</b>
21	Finanzerträge						
22	Finanzaufwendungen						
<b>23</b>	<b>Finanzergebnis (Nr. 21 bis Nr. 22)</b>						
<b>24</b>	<b>Ordentliches Ergebnis (Verwaltungsergebnis und Finanzergebnis Nr. 20 und Nr. 23)</b>	<b>71.063</b>	<b>71.152</b>	<b>47.048</b>	<b>46.904</b>	<b>46.837</b>	<b>46.960</b>
25	Außerordentliche Erträge						
26	Außerordentliche Aufwendungen						
<b>27</b>	<b>Außerordentliches Ergebnis (Nr. 25 ./ Nr. 26)</b>						
<b>28</b>	<b>Jahresergebnis vor internen Leistungsbeziehungen (ordentliches Ergebnis und außerordentliches Ergebnis Nr. 24 und Nr. 27)</b>	<b>71.063</b>	<b>71.152</b>	<b>47.048</b>	<b>46.904</b>	<b>46.837</b>	<b>46.960</b>
29	Erlöse der internen Leistungsbeziehungen	-395					
30	Kosten der internen Leistungsbeziehungen	28.506	31.309	33.010	33.052	33.285	33.530
<b>31</b>	<b>Ergebnis der internen Leistungsbeziehungen</b>	<b>28.111</b>	<b>31.309</b>	<b>33.010</b>	<b>33.052</b>	<b>33.285</b>	<b>33.530</b>
<b>32</b>	<b>Jahresergebnis nach internen Leistungsbeziehungen</b>	<b>99.174</b>	<b>102.461</b>	<b>80.058</b>	<b>79.956</b>	<b>80.122</b>	<b>80.490</b>



**Teilergebnishaushalt Produkt 57346 Bürgerhaus Wernborn**

Stadt Usingen

**Erläuterungen**

**Erläuterungen zu Gliederung 02**

Nutzungsgebühren BGH

**Erläuterungen zu Gliederung 03**

Erstattung der Vereine gemäß Vereinsförderrichtlinie

**Erläuterungen zu Gliederung 13**

Unterhaltung

## Haushaltsplan 2022 Stadt Usingen

Teilfinanzhaushalt Produkt 57346 Bürgerhaus Wernborn							
Stadt Usingen							
		Haushaltsansatz			Investitions- und Investitionsförderungsmaßnahmen		
Nr.	Bezeichnung	2022	Verpflichtungs-ermächtigungen	2021	Ergebnis des Jahresabschlusses 2020	Gesamt-auszahlungs-bedarf	davon bisher bereitgestellt
	<b>Einzahlungen aus Investitionstätigkeit</b>						
20	+ Einz. aus Investitionszuweis. und -zuschüssen sowie aus Investitionsbeiträgen						
21	+ Einz. aus Abgängen von Vermögensgegenständen des Sachanlagevermögens und des immateriellen Anlagevermögens						
22	+ Einz. aus Abgängen von Vermögensgegenständen des Finanzanlagevermögens						
	<b>Einzahlungen aus Finanzierungstätigkeit</b>						
31	+ Einz. aus der Aufnahme v. Krediten und wirtschaftlich vergleichbaren Vorgängen für Investitionen						
	<b>Summe</b>						
	<b>Auszahlungen aus Investitionstätigkeit</b>						
24	- Ausz. für den Erwerb von Grundstücken und Gebäuden						
25	- Ausz. für Baumaßnahmen						
26	- Ausz. für Investitionen in das sonstige Sachanlagevermögen und immaterielle Anlagevermögen davon: Ausz. aus gewährten Investitionszuweisungen und -zuschüssen				-704	-57.506	-57.506
27	- Ausz. für Investitionen in das Finanzanlagevermögen						
	<b>Auszahlungen aus Finanzierungstätigkeit</b>						
32	- Ausz. für die Tilgung von Krediten und wirtschaftlich vergleichbaren Vorgängen für Investitionen						
	<b>Summe</b>				<b>-704</b>	<b>-57.506</b>	<b>-57.506</b>
	<b>Saldo (Einzahlungen ./ . Auszahlungen)</b>				<b>-704</b>	<b>-57.506</b>	<b>-57.506</b>

## Haushaltsplan 2022 Stadt Usingen

<b>Produktbeschreibung</b>		
<b>Produkt 57347 Bürgerhaus Wilhelmsdorf</b>		
Stadt Usingen		
<b>Produktbereich</b>	15	Wirtschaft und Tourismus
<b>Produktgruppe</b>	573	Bürgerhäuser
<b>Produkt</b>	57347	Bürgerhaus Wilhelmsdorf
<b>Pflichtaufgaben</b>	Nein	
<b>Freiwillige Aufgaben</b>	Ja	
<b>Verantwortliche Organisationseinheit</b>	Bauamt	
<b>Verantwortliche Person(en)</b>	Antje Knappe	
<b>Auftragsgrundlage</b>	Beschlüsse der städtischen Gremien sowie vertragliche Regelungen.	
<b>Zielgruppe</b>	Alle Bürgerinnen und Bürger.	
<b>Kurzbeschreibung</b>	Vermietungen von den Räumlichkeiten in der Dorfgemeinschaftseinrichtung Wilhelmsdorf.	
<b>Allgemeine Ziele</b>	Bereitstellung und Unterhaltung von Räumlichkeiten für die Allgemeinheit sowie zur Vereinsförderung.	

## Haushaltsplan 2022 Stadt Usingen

Teilergebnishaushalt Produkt 57347 Bürgerhaus Wilhelmsdorf							
Stadt Usingen							
Nr	Bezeichnung	Ergebnis des Jahresabschlusses 2020	2021	2022	2023	2024	2025
	<b>Ordentliche Erträge</b>						
01	Privatrechtliche Leistungsentgelte						
02	Öffentlich-rechtliche Leistungsentgelte	-134	-202	-240	-245	-250	-255
03	Kostensersatzleistungen und -erstattungen	-168	-2.100	-2.140	-2.183	-2.227	-2.272
04	Bestandsveränderungen und aktivierte Eigenleistungen						
05	Steuern und steuerähnliche Erträge einschl. Erträge aus gesetzlichen Umlagen						
06	Erträge aus Transferleistungen						
07	Erträge aus Zuweisungen und Zuschüssen für lfd. Zwecke und allgemeine Umlagen						
08	Erträge aus der Auflösung von Sonderposten aus Investitionszuweisungen, -zuschüssen und Investitionsbeiträgen	-89		-90	-90	-70	-50
09	Sonstige ordentliche Erträge						
<b>10</b>	<b>Summe der ordentlichen Erträge (Nr. 1 bis 9)</b>	<b>-391</b>	<b>-2.302</b>	<b>-2.470</b>	<b>-2.518</b>	<b>-2.547</b>	<b>-2.577</b>
	<b>Ordentliche Aufwendungen</b>						
11	Personalaufwendungen	8.679	8.435	8.523	8.694	8.868	9.045
12	Versorgungsaufwendungen	270	621	628	641	654	667
13	Aufwendungen für Sach- und Dienstleistungen	21.335	34.535	232.810	12.696	12.822	12.950
14	Abschreibungen	4.999	4.283	4.994	5.070	5.030	4.980
15	Aufwendungen für Zuweisungen und Zuschüsse sowie besondere Finanzaufwendungen						
16	Steueraufwendungen einschl. Aufwendungen aus gesetzlichen Umlageverpflichtungen						
17	Transferaufwendungen						
18	Sonstige ordentliche Aufwendungen						
<b>19</b>	<b>Summe der ordentlichen Aufwendungen (Nr. 11 bis 18)</b>	<b>35.281</b>	<b>47.874</b>	<b>246.955</b>	<b>27.101</b>	<b>27.374</b>	<b>27.642</b>
<b>20</b>	<b>Verwaltungsergebnis (Nr. 10 ./ Nr. 19)</b>	<b>34.890</b>	<b>45.572</b>	<b>244.485</b>	<b>24.583</b>	<b>24.827</b>	<b>25.065</b>
21	Finanzerträge						
22	Finanzaufwendungen						
<b>23</b>	<b>Finanzergebnis (Nr. 21 bis Nr. 22)</b>						
<b>24</b>	<b>Ordentliches Ergebnis (Verwaltungsergebnis und Finanzergebnis Nr. 20 und Nr. 23)</b>	<b>34.890</b>	<b>45.572</b>	<b>244.485</b>	<b>24.583</b>	<b>24.827</b>	<b>25.065</b>
25	Außerordentliche Erträge						
26	Außerordentliche Aufwendungen						
<b>27</b>	<b>Außerordentliches Ergebnis (Nr. 25 ./ Nr. 26)</b>						
<b>28</b>	<b>Jahresergebnis vor internen Leistungsbeziehungen (ordentliches Ergebnis und außerordentliches Ergebnis Nr. 24 und Nr. 27)</b>	<b>34.890</b>	<b>45.572</b>	<b>244.485</b>	<b>24.583</b>	<b>24.827</b>	<b>25.065</b>
29	Erlöse der internen Leistungsbeziehungen	-209					
30	Kosten der internen Leistungsbeziehungen	26.565	30.364	28.360	28.419	28.670	28.935
<b>31</b>	<b>Ergebnis der internen Leistungsbeziehungen</b>	<b>26.355</b>	<b>30.364</b>	<b>28.360</b>	<b>28.419</b>	<b>28.670</b>	<b>28.935</b>
<b>32</b>	<b>Jahresergebnis nach internen Leistungsbeziehungen</b>	<b>61.245</b>	<b>75.936</b>	<b>272.845</b>	<b>53.002</b>	<b>53.497</b>	<b>54.000</b>

**Teilergebnishaushalt Produkt 57347 Bürgerhaus Wilhelmsdorf**

Stadt Usingen

**Erläuterungen**

**Erläuterungen zu Gliederung 02**

Nutzungsgebühren BGH

**Erläuterungen zu Gliederung 03**

Erstattung der Vereine gemäß Vereinsförderrichtlinie

**Erläuterungen zu Gliederung 13**

- Unterhaltung,
- Umsetzung Brandschutzmaßnahmen (220.000 €)

## Haushaltsplan 2022 Stadt Usingen

<b>Teilfinanzhaushalt Produkt 57347 Bürgerhaus Wilhelmsdorf</b>							
Stadt Usingen							
		Haushaltsansatz			Investitions- und Investitionsförderungsmaßnahmen		
Nr.	Bezeichnung	2022	Verpflichtungs-ermächtigungen	2021	Ergebnis des Jahresabschlusses 2020	Gesamt-auszahlungs-bedarf	davon bisher bereitgestellt
	<b>Einzahlungen aus Investitionstätigkeit</b>						
20	+ Einz. aus Investitionszuweis. und -zuschüssen sowie aus Investitionsbeiträgen				447		
21	+ Einz. aus Abgängen von Vermögensgegenständen des Sachanlagevermögens und des immateriellen Anlagevermögens						
22	+ Einz. aus Abgängen von Vermögensgegenständen des Finanzanlagevermögens						
	<b>Einzahlungen aus Finanzierungstätigkeit</b>						
31	+ Einz. aus der Aufnahme v. Krediten und wirtschaftlich vergleichbaren Vorgängen für Investitionen						
	<b>Summe</b>				<b>447</b>		
	<b>Auszahlungen aus Investitionstätigkeit</b>						
24	- Ausz. für den Erwerb von Grundstücken und Gebäuden					-152.548	-152.548
25	- Ausz. für Baumaßnahmen				-841		
26	- Ausz. für Investitionen in das sonstige Sachanlagevermögen und immaterielle Anlagevermögen davon: Ausz. aus gewährten Investitionszuweisungen und -zuschüssen				-447	-7.500	-7.500
27	- Ausz. für Investitionen in das Finanzanlagevermögen						
	<b>Auszahlungen aus Finanzierungstätigkeit</b>						
32	- Ausz. für die Tilgung von Krediten und wirtschaftlich vergleichbaren Vorgängen für Investitionen						
	<b>Summe</b>				<b>-1.288</b>	<b>-160.048</b>	<b>-160.048</b>
	<b>Saldo (Einzahlungen ./ . Auszahlungen)</b>				<b>-841</b>	<b>-160.048</b>	<b>-160.048</b>

## Haushaltsplan 2022 Stadt Usingen

<b>Produktbeschreibung</b> <b>Produkt 575000 Tourismus</b>		
Stadt Usingen		
<b>Produktbereich</b>	15	Wirtschaft und Tourismus
<b>Produktgruppe</b>	575	Tourismus
<b>Produkt</b>	575000	Tourismus
<b>Pflichtaufgaben</b>	Nein	
<b>Rechtsbindungsgrad</b>	Soll	
<b>Verantwortliche Organisationseinheit</b>	Hauptamt	
<b>Verantwortliche Person(en)</b>	Anja Willer	
<b>Auftragsgrundlage</b>	Beschlüsse der städtischen Gremien, gesetzliche Vorgaben (z.B. Corona-Verordnung für Badebetrieb Hattsteinweiher)	
<b>Zielgruppe</b>	Usinger Bürgerinnen und Bürger zur Nutzung der touristischen Infrastruktur vor Ort als Freizeitangebote Tagesausflügler und Urlaubsgäste Veranstaltungsbesucherinnen und -besucher Messe Gäste, Handelsvertreter, Dienstreisende	
<b>Kurzbeschreibung</b>	<p>Zusammenarbeit mit Taunus Touristik Service bei Projekten zur Förderung des Tourismus im Usinger Land, insbesondere</p> <ul style="list-style-type: none"> <li>-Datenerhebung und -pflege auf <a href="http://www.taunus.info">www.taunus.info</a> für Usinger Gastronomie- und Übernachtungsbetriebe, Freizeitangebote, Veranstaltungen.</li> <li>-Gestaltung und Verteilung von Flyer und Broschüren (Rad- und Wanderführer, Gastronomie- und Freizeitführer)</li> <li>-Vernetzung vor Ort mit Gastronomie- und Übernachtungsbetrieben, Wander-, Radfahr- und Sportvereinen, Kulturvereinen und Kulturschaffenden, dem Usinger Geschichtsverein mit Stadtmuseum, Umweltschutz- und Dorfgemeinschaften</li> <li>-Print-, Online- und Social-Media-Werbekampagnen für touristische Angebote in Usingen, z.B. <a href="http://www.mein-USI.de">www.mein-USI.de</a></li> <li>Kooperation mit Initiativen für Fernwanderwege, wie der Verein Hugenotten- und Waldenserpfad und dem Pilgerweg Elisabethenpfad. Unterstützung von überregionalen Initiativen, wie z.B. Stadtradeln, Heimatshoppes</li> <li>Beschilderung und Bewerbung von Wander- und Freizeitwegen im Usinger Stadtgebiet.</li> <li>Präsentation des Tourismusstandortes Usingen auf regionalen/überregionalen Plattformen, z.B. Gartenführer RheinMain, Kulturregion RheinMain, Radio FFH.</li> <li>Vernetzung von digitalen Tourismusangeboten, z.B. digitale Wander- und Radroutenplaner auf <a href="http://www.mein-USI.de">www.mein-USI.de</a></li> </ul>	
<b>Allgemeine Ziele</b>	Etablierung von Usingen als Tourismusziel für Ausflügler aus der Region und überregionale Urlaubsgäste zur Stärkung der lokalen Wirtschaft (Einzelhandel, Dienstleistung, Handwerks-, Übernachtungs- und Gastronomiebetriebe). Verbesserung des Freizeit- und Kulturangebotes vor Ort für Usinger Bürgerinnen und Bürger. Stadtmarketing für Standort Usingen.	

## Haushaltsplan 2022 Stadt Usingen

Teilergebnishaushalt Produkt 575000 Tourismus							
Stadt Usingen							
Nr	Bezeichnung	Ergebnis des Jahresabschlusses 2020	2021	2022	2023	2024	2025
	<b>Ordentliche Erträge</b>						
01	Privatrechtliche Leistungsentgelte	-307	-4.800				
02	Öffentlich-rechtliche Leistungsentgelte						
03	Kostensersatzleistungen und -erstattungen						
04	Bestandsveränderungen und aktivierte Eigenleistungen						
05	Steuern und steuerähnliche Erträge einschl. Erträge aus gesetzlichen Umlagen						
06	Erträge aus Transferleistungen						
07	Erträge aus Zuweisungen und Zuschüssen für lfd. Zwecke und allgemeine Umlagen						
08	Erträge aus der Auflösung von Sonderposten aus Investitionszuweisungen, -zuschüssen und Investitionsbeiträgen						
09	Sonstige ordentliche Erträge						
<b>10</b>	<b>Summe der ordentlichen Erträge (Nr. 1 bis 9)</b>	<b>-307</b>	<b>-4.800</b>				
	<b>Ordentliche Aufwendungen</b>						
11	Personalaufwendungen	14.389	13.549	15.718	16.033	16.354	16.681
12	Versorgungsaufwendungen	1.007	1.008	1.169	1.192	1.216	1.240
13	Aufwendungen für Sach- und Dienstleistungen	28.632	37.100	51.500	50.450	50.905	51.399
14	Abschreibungen						
15	Aufwendungen für Zuweisungen und Zuschüsse sowie besondere Finanzaufwendungen						
16	Steueraufwendungen einschl. Aufwendungen aus gesetzlichen Umlageverpflichtungen						
17	Transferaufwendungen						
18	Sonstige ordentliche Aufwendungen						
<b>19</b>	<b>Summe der ordentlichen Aufwendungen (Nr. 11 bis 18)</b>	<b>44.028</b>	<b>51.657</b>	<b>68.387</b>	<b>67.675</b>	<b>68.475</b>	<b>69.320</b>
<b>20</b>	<b>Verwaltungsergebnis (Nr. 10 ./ Nr. 19)</b>	<b>43.721</b>	<b>46.857</b>	<b>68.387</b>	<b>67.675</b>	<b>68.475</b>	<b>69.320</b>
21	Finanzerträge						
22	Finanzaufwendungen						
<b>23</b>	<b>Finanzergebnis (Nr. 21 bis Nr. 22)</b>						
<b>24</b>	<b>Ordentliches Ergebnis (Verwaltungsergebnis und Finanzergebnis Nr. 20 und Nr. 23)</b>	<b>43.721</b>	<b>46.857</b>	<b>68.387</b>	<b>67.675</b>	<b>68.475</b>	<b>69.320</b>
25	Außerordentliche Erträge						
26	Außerordentliche Aufwendungen						
<b>27</b>	<b>Außerordentliches Ergebnis (Nr. 25 ./ Nr. 26)</b>						
<b>28</b>	<b>Jahresergebnis vor internen Leistungsbeziehungen (ordentliches Ergebnis und außerordentliches Ergebnis Nr. 24 und Nr. 27)</b>	<b>43.721</b>	<b>46.857</b>	<b>68.387</b>	<b>67.675</b>	<b>68.475</b>	<b>69.320</b>
29	Erlöse der internen Leistungsbeziehungen	-39					
30	Kosten der internen Leistungsbeziehungen	6.734	140	5.830	5.312	5.344	5.396
<b>31</b>	<b>Ergebnis der internen Leistungsbeziehungen</b>	<b>6.694</b>	<b>140</b>	<b>5.830</b>	<b>5.312</b>	<b>5.344</b>	<b>5.396</b>
<b>32</b>	<b>Jahresergebnis nach internen Leistungsbeziehungen</b>	<b>50.415</b>	<b>46.997</b>	<b>74.217</b>	<b>72.987</b>	<b>73.819</b>	<b>74.716</b>



**Teilergebnishaushalt Produkt 575000 Tourismus**

Stadt Usingen

**Erläuterungen**

**Erläuterungen zu Gliederung 13**

Die größten Positionen sind:

- Ausweitung Beschilderung touristische Radwege (5.000 €)
- Konzept und Umsetzung Nette Toilette (12.000 €)
- Beitrag Taunus-Touristik, Usinger Vereinsring, Verein Hugentotten und Walderlebnis
- Werbemittel, Flyer (6.000 €)
- Weihnachtsbäume, Beleuchtung (20.000 €)
- Blumenschmuck Innenstadt

## Haushaltsplan 2022 Stadt Usingen

Teilfinanzhaushalt Produkt 575000 Tourismus							
Stadt Usingen							
		Haushaltsansatz			Investitions- und Investitionsförderungsmaßnahmen		
Nr.	Bezeichnung	2022	Verpflichtungs-ermächtigungen	2021	Ergebnis des Jahresabschlusses 2020	Gesamt-auszahlungs-bedarf	davon bisher bereitgestellt
	<b>Einzahlungen aus Investitionstätigkeit</b>						
20	+ Einz. aus Investitionszuweis. und -zuschüssen sowie aus Investitionsbeiträgen						
21	+ Einz. aus Abgängen von Vermögensgegenständen des Sachanlagevermögens und des immateriellen Anlagevermögens						
22	+ Einz. aus Abgängen von Vermögensgegenständen des Finanzanlagevermögens						
	<b>Einzahlungen aus Finanzierungstätigkeit</b>						
31	+ Einz. aus der Aufnahme v. Krediten und wirtschaftlich vergleichbaren Vorgängen für Investitionen						
	<b>Summe</b>						
	<b>Auszahlungen aus Investitionstätigkeit</b>						
24	- Ausz. für den Erwerb von Grundstücken und Gebäuden						
25	- Ausz. für Baumaßnahmen						
26	- Ausz. für Investitionen in das sonstige Sachanlagevermögen und immaterielle Anlagevermögen davon: Ausz. aus gewährten Investitionszuweisungen und -zuschüssen						
27	- Ausz. für Investitionen in das Finanzanlagevermögen						
	<b>Auszahlungen aus Finanzierungstätigkeit</b>						
32	- Ausz. für die Tilgung von Krediten und wirtschaftlich vergleichbaren Vorgängen für Investitionen						
	<b>Summe</b>						
	<b>Saldo (Einzahlungen ./ . Auszahlungen)</b>						

## Haushaltsplan 2022 Stadt Usingen

<b>Produktbeschreibung</b> <b>Produktbereich 16 Allgemeine Finanzwirtschaft</b> Stadt Usingen		
<b>Produktbereich</b>	16	Allgemeine Finanzwirtschaft
<b>Pflichtaufgaben</b>	Ja	
<b>Rechtsbindungsgrad</b>		
<b>Verantwortliche Organisationseinheit</b>	Kämmerei	
<b>Verantwortliche Person(en)</b>	Sebastian Knull	

## Haushaltsplan 2022 Stadt Usingen

<b>Teilergebnishaushalt Produktbereich 16 Allgemeine Finanzwirtschaft</b>							
Stadt Usingen							
Nr	Bezeichnung	Ergebnis des Jahresabschlusses 2020	2021	2022	2023	2024	2025
	<b>Ordentliche Erträge</b>						
01	Privatrechtliche Leistungsentgelte	-414.329	-433.500	-29.000	-29.580	-30.172	-30.775
02	Öffentlich-rechtliche Leistungsentgelte						
03	Kostensatzleistungen und -erstattungen						
04	Bestandsveränderungen und aktivierte Eigenleistungen						
05	Steuern und steuerähnliche Erträge einschl. Erträge aus gesetzlichen Umlagen	-19.810.274	-19.401.842	-19.860.876	-20.456.574	-21.185.613	-22.224.332
06	Erträge aus Transferleistungen	-619.969	-641.700	-659.335	-679.115	-699.488	-716.975
07	Erträge aus Zuweisungen und Zuschüssen für lfd. Zwecke und allgemeine Umlagen	-6.838.809	-5.842.830	-5.970.234	-6.000.087	-6.149.933	-6.426.680
08	Erträge aus der Auflösung von Sonderposten aus Investitionszuweisungen, -zuschüssen und Investitionsbeiträgen	-24.350	-24.350	-20.325	-18.220	-15.680	-13.090
09	Sonstige ordentliche Erträge	-377		-1.666.800			
<b>10</b>	<b>Summe der ordentlichen Erträge (Nr. 1 bis 9)</b>	<b>-27.708.108</b>	<b>-26.344.222</b>	<b>-28.206.570</b>	<b>-27.183.576</b>	<b>-28.080.886</b>	<b>-29.411.852</b>
	<b>Ordentliche Aufwendungen</b>						
11	Personalaufwendungen	536					
12	Versorgungsaufwendungen						
13	Aufwendungen für Sach- und Dienstleistungen	438		642	649	656	663
14	Abschreibungen	116.478					
15	Aufwendungen für Zuweisungen und Zuschüsse sowie besondere Finanzaufwendungen						
16	Steueraufwendungen einschl. Aufwendungen aus gesetzlichen Umlageverpflichtungen	13.744.997	13.032.890	14.922.611	15.012.797	15.382.822	16.048.044
17	Transferaufwendungen						
18	Sonstige ordentliche Aufwendungen	4.532					
<b>19</b>	<b>Summe der ordentlichen Aufwendungen (Nr. 11 bis 18)</b>	<b>13.866.981</b>	<b>13.032.890</b>	<b>14.923.253</b>	<b>15.013.446</b>	<b>15.383.478</b>	<b>16.048.707</b>
<b>20</b>	<b>Verwaltungsergebnis (Nr. 10 ./ Nr. 19)</b>	<b>-13.841.127</b>	<b>-13.311.332</b>	<b>-13.283.317</b>	<b>-12.170.130</b>	<b>-12.697.408</b>	<b>-13.363.145</b>
21	Finanzerträge	-70.868	-77.280	-28.220	-28.784	-29.360	-29.947
22	Finanzaufwendungen	625.103	720.700	612.960	639.737	695.111	746.013
<b>23</b>	<b>Finanzergebnis (Nr. 21 bis Nr. 22)</b>	<b>554.235</b>	<b>643.420</b>	<b>584.740</b>	<b>610.953</b>	<b>665.751</b>	<b>716.066</b>
<b>24</b>	<b>Ordentliches Ergebnis (Verwaltungsergebnis und Finanzergebnis Nr. 20 und Nr. 23)</b>	<b>-13.286.892</b>	<b>-12.667.912</b>	<b>-12.698.577</b>	<b>-11.559.177</b>	<b>-12.031.657</b>	<b>-12.647.079</b>
25	Außerordentliche Erträge	9.486					
26	Außerordentliche Aufwendungen	117					
<b>27</b>	<b>Außerordentliches Ergebnis (Nr. 25 ./ Nr. 26)</b>	<b>9.603</b>					
<b>28</b>	<b>Jahresergebnis vor internen Leistungsbeziehungen (ordentliches Ergebnis und außerordentliches Ergebnis Nr. 24 und Nr. 27)</b>	<b>-13.277.289</b>	<b>-12.667.912</b>	<b>-12.698.577</b>	<b>-11.559.177</b>	<b>-12.031.657</b>	<b>-12.647.079</b>
29	Erlöse der internen Leistungsbeziehungen	-1.618.499	-1.646.070	-1.623.360	-1.639.597	-1.655.989	-1.672.546
30	Kosten der internen Leistungsbeziehungen	1.659	-4.140	1.660	1.677	1.694	1.711
<b>31</b>	<b>Ergebnis der internen Leistungsbeziehungen</b>	<b>-1.616.840</b>	<b>-1.650.210</b>	<b>-1.621.700</b>	<b>-1.637.920</b>	<b>-1.654.295</b>	<b>-1.670.835</b>
<b>32</b>	<b>Jahresergebnis nach internen Leistungsbeziehungen</b>	<b>-14.894.129</b>	<b>-14.318.122</b>	<b>-14.320.277</b>	<b>-13.197.097</b>	<b>-13.685.952</b>	<b>-14.317.914</b>

## Haushaltsplan 2022 Stadt Usingen

Teilfinanzhaushalt Produktbereich 16 Allgemeine Finanzwirtschaft							
Stadt Usingen							
		Haushaltsansatz			Investitions- und Investitionsförderungsmaßnahmen		
Nr.	Bezeichnung	2022	Verpflichtungs-ermächtigungen	2021	Ergebnis des Jahresabschlusses 2020	Gesamt-auszahlungsbedarf	davon bisher bereitgestellt
	<b>Einzahlungen aus Investitionstätigkeit</b>						
20	+ Einz. aus Investitionszuweis. und -zuschüssen sowie aus Investitionsbeiträgen						
21	+ Einz. aus Abgängen von Vermögensgegenständen des Sachanlagevermögens und des immateriellen Anlagevermögens						
22	+ Einz. aus Abgängen von Vermögensgegenständen des Finanzanlagevermögens			15.240	15.255		
	<b>Einzahlungen aus Finanzierungstätigkeit</b>						
31	+ Einz. aus der Aufnahme v. Krediten und wirtschaftlich vergleichbaren Vorgängen für Investitionen	4.776.552		2.555.000	1.570.138		
	<b>Summe</b>	<b>4.776.552</b>		<b>2.570.240</b>	<b>1.585.393</b>		
	<b>Auszahlungen aus Investitionstätigkeit</b>						
24	- Ausz. für den Erwerb von Grundstücken und Gebäuden						
25	- Ausz. für Baumaßnahmen						
26	- Ausz. für Investitionen in das sonstige Sachanlagevermögen und immaterielle Anlagevermögen davon: Ausz. aus gewährten Investitionszuweisungen und -zuschüssen						
27	- Ausz. für Investitionen in das Finanzanlagevermögen						
	<b>Auszahlungen aus Finanzierungstätigkeit</b>						
32	- Ausz. für die Tilgung von Krediten und wirtschaftlich vergleichbaren Vorgängen für Investitionen	-1.037.000		-1.009.400	-960.466	-16.608.346	-13.008.346
	<b>Summe</b>	<b>-1.037.000</b>		<b>-1.009.400</b>	<b>-960.466</b>	<b>-16.608.346</b>	<b>-13.008.346</b>
	<b>Saldo (Einzahlungen ./ Auszahlungen)</b>	<b>3.739.552</b>		<b>1.560.840</b>	<b>624.927</b>	<b>-16.608.346</b>	<b>-13.008.346</b>

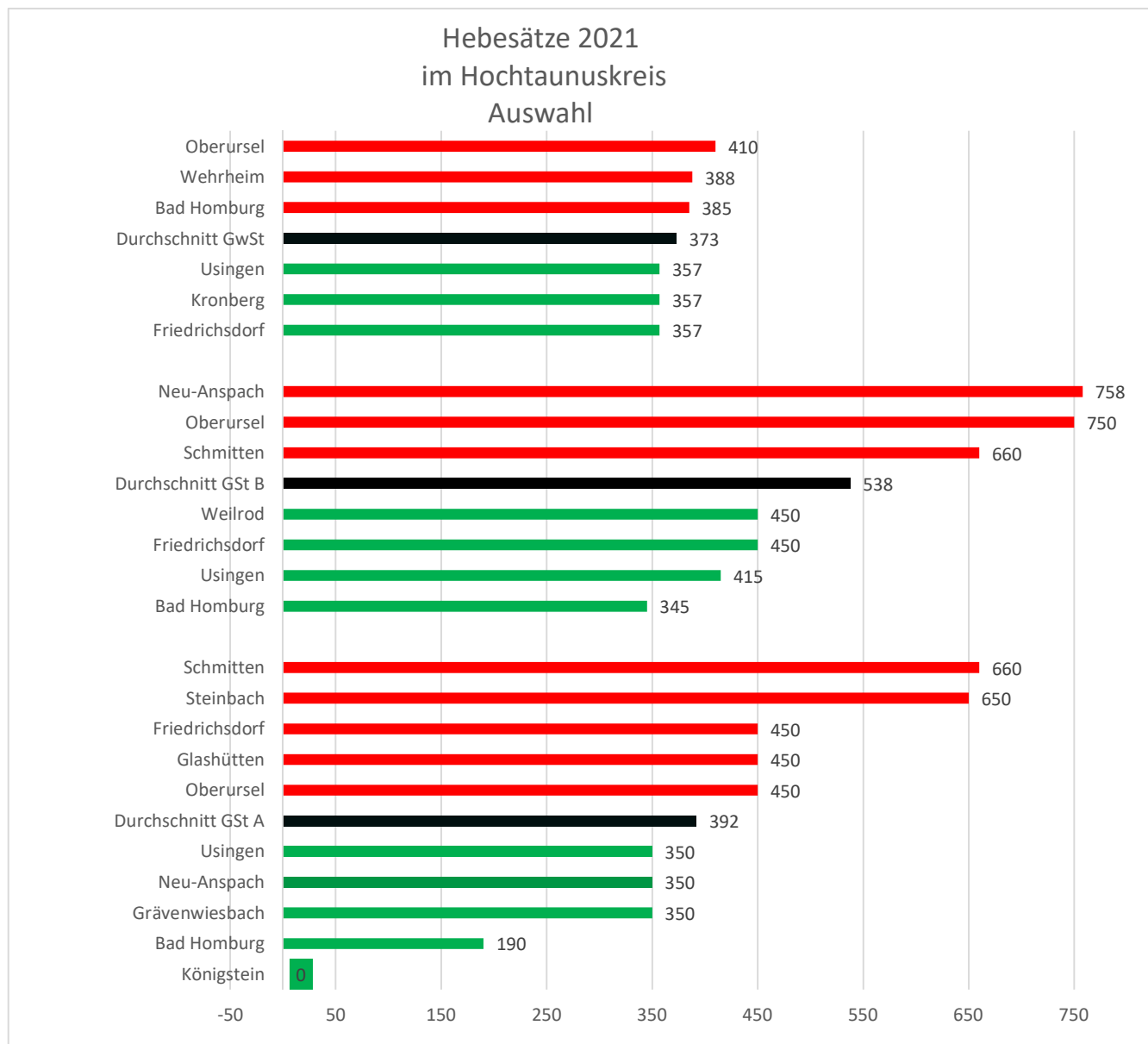
## Haushaltsplan 2022 Stadt Usingen

<b>Produktbeschreibung</b>		
<b>Produkt 61101 Steuern, allgem. Zuweisungen, allgem. Umlagen</b>		
Stadt Usingen		
<b>Produktbereich</b>	16	Allgemeine Finanzwirtschaft
<b>Produktgruppe</b>	611	Steuern, allgemeine Zuweisungen u. Umlagen
<b>Produkt</b>	61101	Steuern, allgem. Zuweisungen, allgem. Umlagen
<b>Pflichtaufgaben</b>	Ja	
<b>Rechtsbindungsgrad</b>	Muss	
<b>Verantwortliche Organisationseinheit</b>	Kämmerei	
<b>Verantwortliche Person(en)</b>	Sebastian Knull	
<b>Auftragsgrundlage</b>	Finanzausgleichsgesetz (FAG), Gemeindefinanzreformgesetz (GemFinRefG)	
<b>Kurzbeschreibung</b>	Gemeindesteuern, Steueranteile, allgemeine Zuweisungen, Schlüsselzuweisungen, allgemeine Umlagen, Kreis- und Schulumlage.	
<b>Allgemeine Ziele</b>	Bereitstellung transparenter aktueller Zahlen, Kennzahlenvergleich zwischen Vergleichskommunen und den Vorjahren in Usingen unter Berücksichtigung möglicher Einsparpotentiale.	

## Kommunale Steuern im Hochtaunuskreis im Jahr 2021

Hebesatz in Prozent (Veränderung zu 2020)																
Stadt/Gemeinde	Gewerbe- steuer	Grundsteuer		Hundesteuer (in Euro)		Pferde- steuer	Spiel- apparate- steuer	Vergnügung- steuer	Kulturförder- abgabe	Wettauf- wandsteuer	Zweitwoh- nungsteuer	Straßenbeiträge		Defizitärer Haushalt		Verabschie- dung
		A	B	1. Hund	Für gefährliche Hunde							einmalig	wiederkeh- rend	laut Plan	Ausgleich möglich <sup>1</sup>	
Bad Homburg	385	190	345	57,00	nein	nein	ja	nein	nein	nein	nein	nein	nein	nein	nein	ja
Friedrichsdorf	357	450	450	78,00	504,00	nein	ja	ja	nein	nein	nein	nein	nein	ja	a.o.	ja
Glashütten	380	450	535	54,00	nein	nein	ja	nein	nein	nein	ja [10%]	nein	nein	ja	a.o.	ja
Grävenwiesbach	370	350	490	60,00	300,00	nein	ja	nein	nein	nein	nein	ja	nein	nein		ja
Königstein	380	0	540	72,00	nein	nein	ja	nein	nein	nein	ja [10%]	ja	nein	ja	a.o.	ja
Kronberg	357	400	470	72,00	720,00	nein	ja	nein	nein	nein	ja [10%]	ja	nein	nein		ja
Neu-Anspach	380	350	<b>758(+80)</b>	<b>76(+16)</b>	<b>750(+150)</b>	nein	ja	nein	nein	ja	ja [15%]	nein	ja	nein		ja
Oberursel	410	450	750	<b>87(+15)</b>	nein	nein	ja	nein	nein	<b>ja</b>	nein	nein	nein	ja	o.	ja
Schmitten	360	660	660	66,00	330,00	nein	nein	nein	nein	nein	ja [10%]	nein	ja	nein		ja
Steinbach	370	650	650	72,00	800,00	nein	ja	nein	nein	nein	nein	ja	nein	ja	a.o.	ja
Usingen	357	350	415	60,00	600,00	nein	ja	nein	nein	ja	ja [10%]	ja	nein	nein		ja
Wehrheim <sup>2</sup>	<b>388(+31)</b>	<b>420(+88)</b>	<b>479(+114)</b>	60,00	nein	nein	ja	nein	nein	nein	ja [10%]	nein	nein	ja	nein	ja <sup>3</sup>
Weilrod	360	380	450	75,00	150,00	nein	ja	nein	nein	nein	ja [12,5%]	ja	nein	nein		ja
<b>Ø Hochtaunuskreis</b>	<b>373(+2)</b>	<b>392(+6)</b>	<b>538(+15)</b>	<b>68(+2)</b>	<b>519(+18)</b>	<b>0 von 13</b>	<b>12 von 13</b>	<b>1 von 13</b>	<b>0 von 13</b>	<b>3 von 13</b>	<b>8 von 13</b>	<b>6 von 13</b>	<b>2 von 13</b>	<b>6 von 13</b>	<b>12 von 13</b>	<b>13 von 13</b>

<sup>1</sup> durch Entnahme der ordentlichen (o.) oder außerordentlichen (a.o.) Rücklage  
<sup>2</sup> Hebesätze durch Beschluss der Hebesatzung vor Nachtragshaushalt geändert  
<sup>3</sup> Nachtragshaushalt erforderlich, Beschluss erst nach dem 30.06.  
Quelle: Steuerumfrage des BdSt Hessen e.V., Angaben der Städte und Gemeinden





## Kommunale Hebesätze

### Extrema

Grundsteuer B	
Kommune	Top
Lautertal (Odw)	1050
Lorch	1050
Nauheim	960
Ringgau	960
Bad Karlshafen	951
Bad Emstal	950
Offenbach	895
Lindenfels	870
Langen	860
Neckarsteinach	850
Ginsheim-Gustav.	825
<b>Durchschnitt</b>	<b>481 (+6)</b>
Langgöns	300
Pohlheim	300
Dornburg	300
Hünfeld	300
Beselich	285
Amöneburg	270
Schwalbach	250
Mengerskirchen	240
Elbtal	230
Biebergemünd	220
Gründau	200
Eschborn	140

56 mal > 600

### Größte Steigerungen 2021

Grundsteuer B		
Kommune	+	auf
Lorch	365	1050
Hohenstein	260	735
Langen	185	860
Aßlar	170	550
Ahnatal	165	595
Mörlenbach	155	595
Oberzent	130	495
Hüttenberg	125	625
Wehrheim	114	479
Dietzenbach	100	700
Grebenau	100	465
Heusenstamm	100	550

12 mal ≥ 100

### Senkungen 2021

	-	auf
Offenbach	-100	895
Hirzenhain	-50	790
Ronshausen	-50	600
Birstein	-40	450
Hohenroda	-30	520
Schöneck	-30	560

6 mal < 0

### Extrema

Grundsteuer A	
Kommune	Top
Bad Karlshafen	951
Bad Emstal	950
Lorch	950
Ringgau	950
Rotenburg	785
Trendelburg	748
Wanfried	730
Ginsheim-Gustav.	720
Großkrotzenburg	720
Neckarsteinach	700
Cornberg	700
Bad Salzschlirf	695
Nidderau	690
Liebenau	690
<b>Durchschnitt</b>	<b>422 (+4)</b>
Gründau	200
Rödermark	200
Bad Homburg	190
Frankfurt	175
Eschborn	170
Eppertshausen	0
Königstein	0
Schwalbach	0
Neu-Isenburg	0

30 mal > 600

### Größte Steigerungen 2021

Grundsteuer A		
Kommune	+	auf
Lorch	600	950
Oberzent	145	495
Bad Soden	142	332
Grebenau	100	465

4 mal ≥ 100

### Senkungen 2021

	-	auf
Ronshausen	-50	600
Birstein	-30	420
Hohenroda	-30	520
Schöneck	-30	470

4 mal < 0

## Kommunale Hebesätze

### Extrema

Gewerbsteuer	
Kommune	Top
Niestetal	517
Fuldabrück	495
Fuldatal	490
Heringen	480
Ringgau	480
Lohfelden	475
Söhrewald	475
Schauenburg	470
Zierenberg	470
Frankfurt	460
Schwalmtal	457
Darmstadt	454
Wiesbaden	454
Durchschnitt 387 (+/-0)	
Neu-Isenburg	345
Dautphetal	340
Greifenstein	340
Amöneburg	333
Biebergemünd	330
Eschborn	330
Mengerskirchen	310
Beselich	305
Gründau	300

13 mal > 450

### Größte Steigerungen 2021

Gewerbsteuer		
Kommune	+	auf
Wehrheim	31	388
Rosenthal	30	390
Erlensee	25	425
Heusenstamm	20	380
Oberzent	20	400
Aßlar	10	385
Hochheim	10	360
Kirtorf	10	390
Ottrau	10	420
Rabenau	10	420
Twistetal	10	390

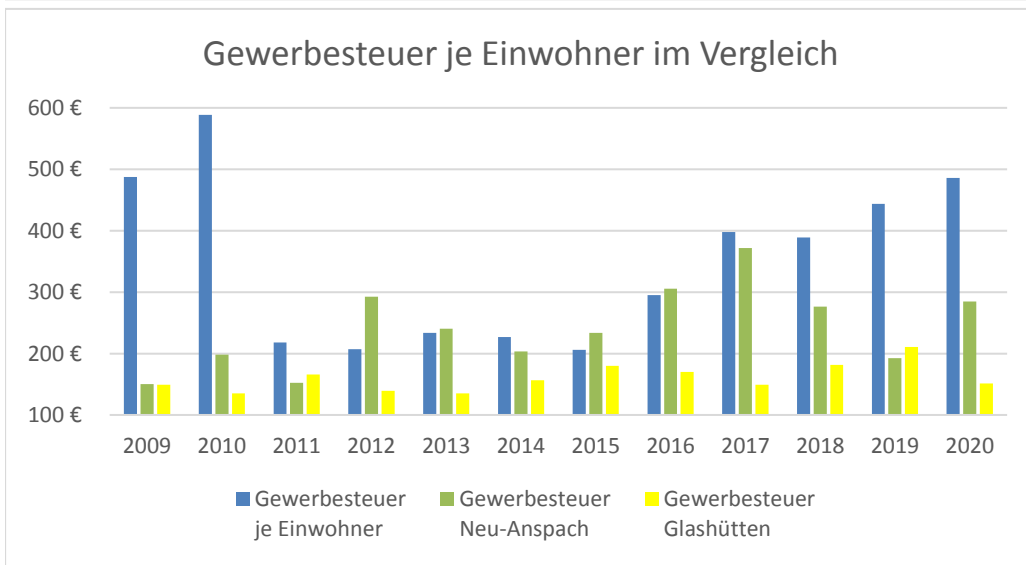
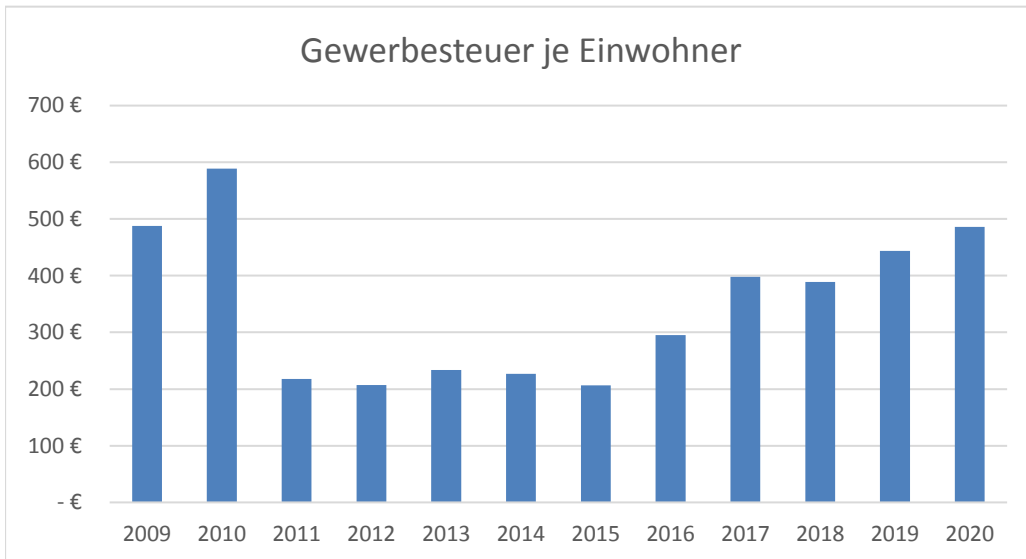
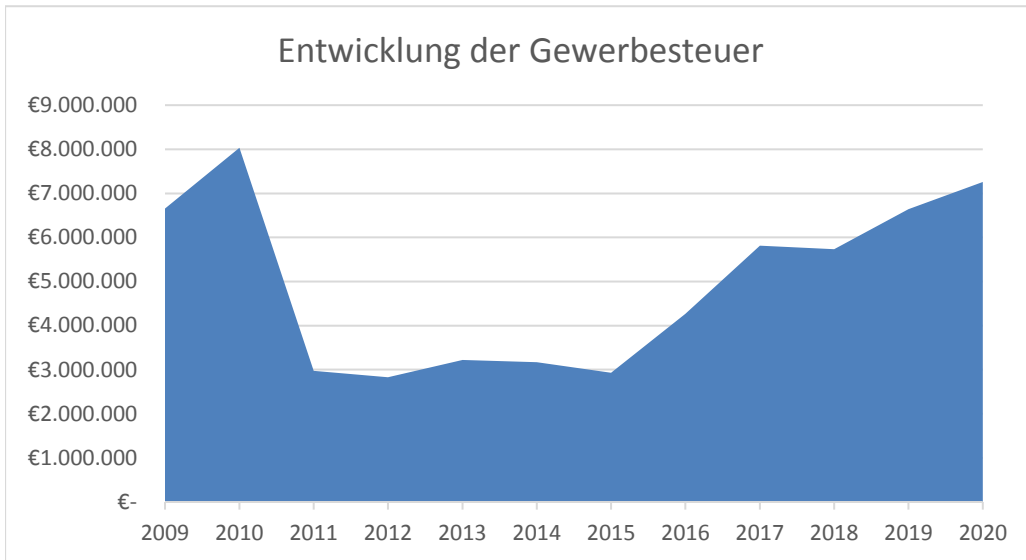
14 mal > 0

### Senkungen 2021

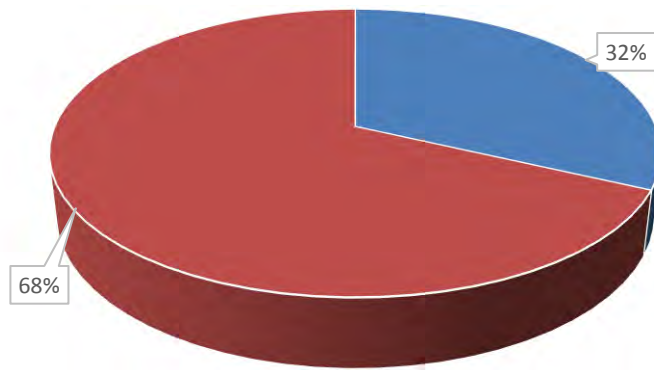
	-	auf
Reinhardshagen	-100	450
Lorch	-50	400
Ronshausen	-50	370
Münster	-20	380
Niestetal	-10	517

5 mal < 0

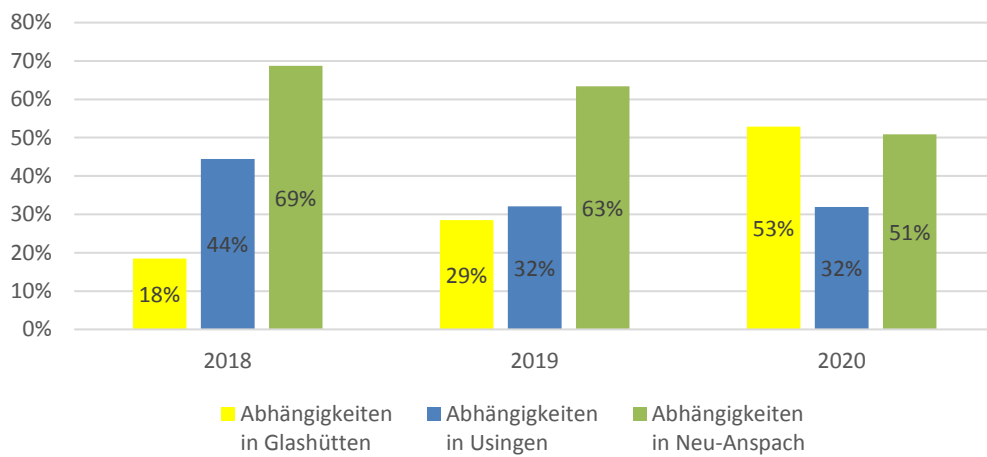
# Gewerbsteuer



## Abhängigkeit von den TOP 10 Gewerbesteuerzahler



## Abhängigkeiten von den TOP 10 im Vergleich



## Haushaltsplan 2022 Stadt Usingen

<b>Teilergebnishaushalt Produkt 61101 Steuern, allgem. Zuweisungen, allgem. Umlagen</b>							
Stadt Usingen							
Nr	Bezeichnung	Ergebnis des Jahresabschlusses 2020	2021	2022	2023	2024	2025
	<b>Ordentliche Erträge</b>						
01	Privatrechtliche Leistungsentgelte						
02	Öffentlich-rechtliche Leistungsentgelte						
03	Kostensatzleistungen und -erstattungen						
04	Bestandsveränderungen und aktivierte Eigenleistungen						
05	Steuern und steuerähnliche Erträge einschl. Erträge aus gesetzlichen Umlagen	-19.810.274	-19.401.842	-19.860.876	-20.456.574	-21.185.613	-22.224.332
06	Erträge aus Transferleistungen	-619.969	-641.700	-659.335	-679.115	-699.488	-716.975
07	Erträge aus Zuweisungen und Zuschüssen für lfd. Zwecke und allgemeine Umlagen	-6.838.809	-5.842.830	-5.970.084	-5.999.934	-6.149.933	-6.426.680
08	Erträge aus der Auflösung von Sonderposten aus Investitionszuweisungen, -zuschüssen und Investitionsbeiträgen	-24.350	-24.350	-20.325	-18.220	-15.680	-13.090
09	Sonstige ordentliche Erträge	-377		-1.666.800			
<b>10</b>	<b>Summe der ordentlichen Erträge (Nr. 1 bis 9)</b>	<b>-27.293.779</b>	<b>-25.910.722</b>	<b>-28.177.420</b>	<b>-27.153.843</b>	<b>-28.050.714</b>	<b>-29.381.077</b>
	<b>Ordentliche Aufwendungen</b>						
11	Personalaufwendungen						
12	Versorgungsaufwendungen						
13	Aufwendungen für Sach- und Dienstleistungen	350		270	273	276	279
14	Abschreibungen	119.863					
15	Aufwendungen für Zuweisungen und Zuschüsse sowie besondere Finanzaufwendungen						
16	Steueraufwendungen einschl. Aufwendungen aus gesetzlichen Umlageverpflichtungen	13.744.997	13.032.890	14.922.611	15.012.797	15.382.822	16.048.044
17	Transferaufwendungen						
18	Sonstige ordentliche Aufwendungen	-293					
<b>19</b>	<b>Summe der ordentlichen Aufwendungen (Nr. 11 bis 18)</b>	<b>13.864.917</b>	<b>13.032.890</b>	<b>14.922.881</b>	<b>15.013.070</b>	<b>15.383.098</b>	<b>16.048.323</b>
<b>20</b>	<b>Verwaltungsergebnis (Nr. 10 ./ Nr. 19)</b>	<b>-13.428.862</b>	<b>-12.877.832</b>	<b>-13.254.539</b>	<b>-12.140.773</b>	<b>-12.667.616</b>	<b>-13.332.754</b>
21	Finanzerträge	-65.237	-70.500	-21.500	-21.930	-22.369	-22.816
22	Finanzaufwendungen	9.119	30.000	25.490	26.000	26.520	27.050
<b>23</b>	<b>Finanzergebnis (Nr. 21 bis Nr. 22)</b>	<b>-56.118</b>	<b>-40.500</b>	<b>3.990</b>	<b>4.070</b>	<b>4.151</b>	<b>4.234</b>
<b>24</b>	<b>Ordentliches Ergebnis (Verwaltungsergebnis und Finanzergebnis Nr. 20 und Nr. 23)</b>	<b>-13.484.980</b>	<b>-12.918.332</b>	<b>-13.250.549</b>	<b>-12.136.703</b>	<b>-12.663.465</b>	<b>-13.328.520</b>
25	Außerordentliche Erträge	-7.267					
26	Außerordentliche Aufwendungen						
<b>27</b>	<b>Außerordentliches Ergebnis (Nr. 25 ./ Nr. 26)</b>	<b>-7.267</b>					
<b>28</b>	<b>Jahresergebnis vor internen Leistungsbeziehungen (ordentliches Ergebnis und außerordentliches Ergebnis Nr. 24 und Nr. 27)</b>	<b>-13.492.247</b>	<b>-12.918.332</b>	<b>-13.250.549</b>	<b>-12.136.703</b>	<b>-12.663.465</b>	<b>-13.328.520</b>
29	Erlöse der internen Leistungsbeziehungen						
30	Kosten der internen Leistungsbeziehungen						
<b>31</b>	<b>Ergebnis der internen Leistungsbeziehungen</b>						
<b>32</b>	<b>Jahresergebnis nach internen Leistungsbeziehungen</b>	<b>-13.492.247</b>	<b>-12.918.332</b>	<b>-13.250.549</b>	<b>-12.136.703</b>	<b>-12.663.465</b>	<b>-13.328.520</b>

**Teilergebnishaushalt Produkt 61101 Steuern, allgem. Zuweisungen, allgem. Umlagen**

Stadt Usingen

**Erläuterungen**

**Erläuterungen zu Gliederung 05**

- Gemeindeanteil Einkommenssteuer (9,69 Mio. €)
- Gemeindeanteil Umsatzsteuer (600.000 €)
- Gewerbesteuer (6,68 Mio. €)
- Grundsteuer A (40.000 €)
- Grundsteuer B (2,47 Mio. €)
- Spielapparatesteuer (250.000 €)
- Wettaufwandsteuer (18.000 €)
- Hundesteuer (83.000 €)
- Zweitwohnungssteuer (10.000 €)

Die Spielapparatesteuer bringt seit der Gesetzesänderung 2020 und der Begrenzung von Automaten deutlich weniger ein als früher.

Der Hebesatz der Grundsteuer B bleibt in 2022 bei 415%. Die Erhöhung des Ertrages resultiert aus Zuzug.

Für den notwendigen Ausgleich der Mittelfristigen Ergebnisplanung ist aber eine Steuererhöhung in 2024 um 42 Punkte auf dann 457 Punkte erforderlich.

**Erläuterungen zu Gliederung 06**

Ausgleichsleistungen Familienleistungsgesetz

**Erläuterungen zu Gliederung 07**

Schlüsselzuweisungen

**Erläuterungen zu Gliederung 09**

Auflösung Rückstellungen Kreis- und Schulumlage.

Diese Rückstellungen aus den ungewöhnlich starken Steuerjahren 2018 bis 2020 stehen letztmalig in 2022 zur Verfügung und sind dann vollständig aufgebraucht.

**Erläuterungen zu Gliederung 16**

- Kreisumlage (8,8 Mio. €)
- Schulumlage (4,7 Mio. €)
- Gewerbesteuerumlage (588 T€)
- Heimatumlage (366 T€)
- Umlage Planungsverband (84 T€, Erhöhung gem. des Beschlusses vom Planungsverband)

**Erläuterungen zu Gliederung 21**

- Verzinsung von Steuernachforderungen
- Säumniszuschläge

**Erläuterungen zu Gliederung 22**

Zinserstattungen z.B. Gewerbesteuerrückzahlungen

## Haushaltsplan 2022 Stadt Usingen

<b>Teilfinanzhaushalt Produkt 61101 Steuern, allgem. Zuweisungen, allgem. Umlagen</b>							
Stadt Usingen							
		Haushaltsansatz			Investitions- und Investitionsförderungsmaßnahmen		
Nr.	Bezeichnung	2022	Verpflichtungs-ermächtigungen	2021	Ergebnis des Jahresabschlusses 2020	Gesamt-auszahlungs-bedarf	davon bisher bereitgestellt
	<b>Einzahlungen aus Investitionstätigkeit</b>						
20	+ Einz. aus Investitionszuweis. und -zuschüssen sowie aus Investitionsbeiträgen						
21	+ Einz. aus Abgängen von Vermögensgegenständen des Sachanlagevermögens und des immateriellen Anlagevermögens						
22	+ Einz. aus Abgängen von Vermögensgegenständen des Finanzanlagevermögens						
	<b>Einzahlungen aus Finanzierungstätigkeit</b>						
31	+ Einz. aus der Aufnahme v. Krediten und wirtschaftlich vergleichbaren Vorgängen für Investitionen						
	<b>Summe</b>						
	<b>Auszahlungen aus Investitionstätigkeit</b>						
24	- Ausz. für den Erwerb von Grundstücken und Gebäuden						
25	- Ausz. für Baumaßnahmen						
26	- Ausz. für Investitionen in das sonstige Sachanlagevermögen und immaterielle Anlagevermögen davon: Ausz. aus gewährten Investitionszuweisungen und -zuschüssen						
27	- Ausz. für Investitionen in das Finanzanlagevermögen						
	<b>Auszahlungen aus Finanzierungstätigkeit</b>						
32	- Ausz. für die Tilgung von Krediten und wirtschaftlich vergleichbaren Vorgängen für Investitionen						
	<b>Summe</b>						
	<b>Saldo (Einzahlungen ./ . Auszahlungen)</b>						

## Haushaltsplan 2022 Stadt Usingen

<b>Produktbeschreibung</b>		
<b>Produkt 61201 Sonstige allgemeine Finanzwirtschaft</b>		
Stadt Usingen		
<b>Produktbereich</b>	16	Allgemeine Finanzwirtschaft
<b>Produktgruppe</b>	612	Sonstige Allgemeine Finanzwirtschaft
<b>Produkt</b>	61201	Sonstige allgemeine Finanzwirtschaft
<b>Pflichtaufgaben</b>	Ja	
<b>Rechtsbindungsgrad</b>	Muss	
<b>Verantwortliche Organisationseinheit</b>	Stadtkasse und Vollstreckung	
<b>Verantwortliche Person(en)</b>	Sascha Herr	
<b>Auftragsgrundlage</b>	Haushaltssatzung der Stadt Usingen	
<b>Zielgruppe</b>	Gremien der Stadt, Bürgerinnen und Bürger.	
<b>Kurzbeschreibung</b>	Kredite und Schuldendienst der Stadt, Kalkulatorische Einnahmen.	
<b>Allgemeine Ziele</b>	Aktuelle Transparenz und Nachvollziehbarkeit der Zahlen. Die Stadt ist kreditwürdig und stets liquide.	



## Haushaltsplan 2022 Stadt Usingen

Teilergebnishaushalt Produkt 61201 Sonstige allgemeine Finanzwirtschaft							
Stadt Usingen							
Nr	Bezeichnung	Ergebnis des Jahresabschlusses 2020	2021	2022	2023	2024	2025
	<b>Ordentliche Erträge</b>						
01	Privatrechtliche Leistungsentgelte	-414.329	-433.500	-29.000	-29.580	-30.172	-30.775
02	Öffentlich-rechtliche Leistungsentgelte						
03	Kostensersatzleistungen und -erstattungen						
04	Bestandsveränderungen und aktivierte Eigenleistungen						
05	Steuern und steuerähnliche Erträge einschl. Erträge aus gesetzlichen Umlagen						
06	Erträge aus Transferleistungen						
07	Erträge aus Zuweisungen und Zuschüssen für lfd. Zwecke und allgemeine Umlagen			-150	-153		
08	Erträge aus der Auflösung von Sonderposten aus Investitionszuweisungen, -zuschüssen und Investitionsbeiträgen						
09	Sonstige ordentliche Erträge						
<b>10</b>	<b>Summe der ordentlichen Erträge (Nr. 1 bis 9)</b>	<b>-414.329</b>	<b>-433.500</b>	<b>-29.150</b>	<b>-29.733</b>	<b>-30.172</b>	<b>-30.775</b>
	<b>Ordentliche Aufwendungen</b>						
11	Personalaufwendungen	536					
12	Versorgungsaufwendungen						
13	Aufwendungen für Sach- und Dienstleistungen	88		372	376	380	384
14	Abschreibungen	-3.385					
15	Aufwendungen für Zuweisungen und Zuschüsse sowie besondere Finanzaufwendungen						
16	Steueraufwendungen einschl. Aufwendungen aus gesetzlichen Umlageverpflichtungen						
17	Transferaufwendungen						
18	Sonstige ordentliche Aufwendungen	4.826					
<b>19</b>	<b>Summe der ordentlichen Aufwendungen (Nr. 11 bis 18)</b>	<b>2.064</b>		<b>372</b>	<b>376</b>	<b>380</b>	<b>384</b>
<b>20</b>	<b>Verwaltungsergebnis (Nr. 10 ./ Nr. 19)</b>	<b>-412.265</b>	<b>-433.500</b>	<b>-28.778</b>	<b>-29.357</b>	<b>-29.792</b>	<b>-30.391</b>
21	Finanzerträge	-5.631	-6.780	-6.720	-6.854	-6.991	-7.131
22	Finanzaufwendungen	615.985	690.700	587.470	613.737	668.591	718.963
<b>23</b>	<b>Finanzergebnis (Nr. 21 bis Nr. 22)</b>	<b>610.353</b>	<b>683.920</b>	<b>580.750</b>	<b>606.883</b>	<b>661.600</b>	<b>711.832</b>
<b>24</b>	<b>Ordentliches Ergebnis (Verwaltungsergebnis und Finanzergebnis Nr. 20 und Nr. 23)</b>	<b>198.088</b>	<b>250.420</b>	<b>551.972</b>	<b>577.526</b>	<b>631.808</b>	<b>681.441</b>
25	Außerordentliche Erträge	16.752					
26	Außerordentliche Aufwendungen	117					
<b>27</b>	<b>Außerordentliches Ergebnis (Nr. 25 ./ Nr. 26)</b>	<b>16.870</b>					
<b>28</b>	<b>Jahresergebnis vor internen Leistungsbeziehungen (ordentliches Ergebnis und außerordentliches Ergebnis Nr. 24 und Nr. 27)</b>	<b>214.958</b>	<b>250.420</b>	<b>551.972</b>	<b>577.526</b>	<b>631.808</b>	<b>681.441</b>
29	Erlöse der internen Leistungsbeziehungen	-1.618.499	-1.646.070	-1.623.360	-1.639.597	-1.655.989	-1.672.546
30	Kosten der internen Leistungsbeziehungen	1.659	-4.140	1.660	1.677	1.694	1.711
<b>31</b>	<b>Ergebnis der internen Leistungsbeziehungen</b>	<b>-1.616.840</b>	<b>-1.650.210</b>	<b>-1.621.700</b>	<b>-1.637.920</b>	<b>-1.654.295</b>	<b>-1.670.835</b>
<b>32</b>	<b>Jahresergebnis nach internen Leistungsbeziehungen</b>	<b>-1.401.882</b>	<b>-1.399.790</b>	<b>-1.069.728</b>	<b>-1.060.394</b>	<b>-1.022.487</b>	<b>-989.394</b>

**Teilergebnishaushalt Produkt 61201 Sonstige allgemeine Finanzwirtschaft**

Stadt Usingen

**Erläuterungen**

**Erläuterungen zu Gliederung 01**

Konzessionsabgabe Gas

**Erläuterungen zu Gliederung 13**

Gebühren des Zahlungsverkehrs (z.B., Paypal)

**Erläuterungen zu Gliederung 21**

Die größten Positionen sind:  
- Zinserträge Wohnungsbaudarlehen  
- Zinsen Kapitalstock Süwag

**Erläuterungen zu Gliederung 22**

Die größten Positionen sind:  
- Bankzinsen für Investitionskredite  
- Zinsen Konjunkturprogramm  
Die Zinsen werden durch die ansteigende Verschuldung in Folge des Investitionsprogramms deutlich ansteigen. Hierbei wurde mit weiterhin niedrigen Zinssätzen gerechnet.

## Haushaltsplan 2022 Stadt Usingen

Teilfinanzhaushalt Produkt 61201 Sonstige allgemeine Finanzwirtschaft							
Stadt Usingen							
		Haushaltsansatz			Investitions- und Investitionsförderungsmaßnahmen		
Nr.	Bezeichnung	2022	Verpflichtungs-ermächtigungen	2021	Ergebnis des Jahresabschlusses 2020	Gesamt-auszahlungs-bedarf	davon bisher bereitgestellt
	<b>Einzahlungen aus Investitionstätigkeit</b>						
20	+ Einz. aus Investitionszuweis. und -zuschüssen sowie aus Investitionsbeiträgen						
21	+ Einz. aus Abgängen von Vermögensgegenständen des Sachanlagevermögens und des immateriellen Anlagevermögens						
22	+ Einz. aus Abgängen von Vermögensgegenständen des Finanzanlagevermögens			15.240	15.255		
	<b>Einzahlungen aus Finanzierungstätigkeit</b>						
31	+ Einz. aus der Aufnahme v. Krediten und wirtschaftlich vergleichbaren Vorgängen für Investitionen	4.776.552		2.555.000	1.570.138		
	<b>Summe</b>	<b>4.776.552</b>		<b>2.570.240</b>	<b>1.585.393</b>		
	<b>Auszahlungen aus Investitionstätigkeit</b>						
24	- Ausz. für den Erwerb von Grundstücken und Gebäuden						
25	- Ausz. für Baumaßnahmen						
26	- Ausz. für Investitionen in das sonstige Sachanlagevermögen und immaterielle Anlagevermögen davon: Ausz. aus gewährten Investitionszuweisungen und -zuschüssen						
27	- Ausz. für Investitionen in das Finanzanlagevermögen						
	<b>Auszahlungen aus Finanzierungstätigkeit</b>						
32	- Ausz. für die Tilgung von Krediten und wirtschaftlich vergleichbaren Vorgängen für Investitionen	-1.037.000		-1.009.400	-960.466	-16.608.346	-13.008.346
	<b>Summe</b>	<b>-1.037.000</b>		<b>-1.009.400</b>	<b>-960.466</b>	<b>-16.608.346</b>	<b>-13.008.346</b>
	<b>Saldo (Einzahlungen ./ Auszahlungen)</b>	<b>3.739.552</b>		<b>1.560.840</b>	<b>624.927</b>	<b>-16.608.346</b>	<b>-13.008.346</b>

## Haushaltsplan 2022 Stadt Usingen

### Investitionen Produkt 61201 Sonstige allgemeine Finanzwirtschaft

Stadt Usingen

Nr. Bezeichnung	Ansatz 2022 €	Ansatz 2021 €	Ansatz 2023 €	Ansatz 2024 €	Ansatz 2025 €	Verpfl.- Ermacht.
612-01 Tilgung von Krediten	3.739.552,00	1.545.600,00	6.378.840,00	7.436.020,00	135.600,00	
30 31 Einz.a.d.Aufn.v.Kred.u inn.Darl.u. wirtschaftl.	4.776.552,00	2.555.000,00	7.455.840,00	8.659.020,00	1.435.600,00	
31 32 Ausz.f.d.Tilg.v.Kred.u.inn.Darl.. wirtschaftl.	-1.037.000,00	-1.009.400,00	-1.077.000,00	-1.223.000,00	-1.300.000,00	
<i>Erläuterungen:</i>						
<b>612-01 Tilgung von Krediten:</b>						
Anstieg der Tilgung in Folge des Anstiegs der Verschuldung.						
<b>Gesamtsumme Auszahlungen</b>	<b>-1.037.000,00</b>	<b>-1.009.400,00</b>	<b>-1.077.000,00</b>	<b>-1.223.000,00</b>	<b>-1.300.000,00</b>	
<b>Gesamtsumme Einzahlungen</b>	<b>4.776.552,00</b>	<b>2.555.000,00</b>	<b>7.455.840,00</b>	<b>8.659.020,00</b>	<b>1.435.600,00</b>	
<b>Gesamtsumme</b>	<b>3.739.552,00</b>	<b>1.545.600,00</b>	<b>6.378.840,00</b>	<b>7.436.020,00</b>	<b>135.600,00</b>	

# Haushaltsplan 2022 Stadt Usingen

## Mittelfristige Ergebnisplanung

Stadt Usingen

KVKR	Arten der Erträge und Aufwendungen	Ansatz 2021	Ansatz 2022	Ansatz 2023	Ansatz 2024	Ansatz 2025
	<b>Erträge</b>					
50	Privatrechtliche Leistungsentgelte	-1.567,1	-1.408,9	-1.497,5	-1.578,8	-1.591,6
51	Öffentlich-rechtliche Leistungsentgelte	-6.406,9	-6.377,7	-6.480,3	-6.582,9	-6.724,3
548-549	Kostenersatzleistungen und -erstattungen	-950,6	-1.249,8	-1.200,6	-1.224,6	-1.248,9
52	Bestandsveränderungen & aktivierte Eigenleistungen					
5500	Gemeindeanteil an der Einkommenssteuer	-9.821,1	-9.711,3	-10.310,0	-10.797,2	-11.391,1
5504	Gemeindeanteil an der Umsatzsteuer	-662,8	-598,6	-613,6	-576,6	-585,2
5551	Grundsteuer A	-41,0	-40,0	-40,0	-40,0	-40,0
5552	Grundsteuer B	-2.300,0	-2.470,0	-2.500,0	-2.778,8	-3.213,0
5553	Gewerbesteuer	-6.000,0	-6.680,0	-6.680,0	-6.680,0	-6.680,0
5554	Grunderwerbsteuer					
5559	Andere Steuern	-577,0	-361,0	-313,0	-313,0	-315,0
558	Erträge aus Umlagen					
55..	Sonst. Erträge aus Steuern, sonst. steuerähnl. Erträge, sonst. Umlagen					
547	Erträge aus Transferleistungen	-641,7	-659,3	-679,1	-699,5	-717,0
540-543	Erträge aus Zuweisungen & Zuschüsse für lauf. Zwecke & allg. Umlagen	-7.329,7	-8.152,9	-8.215,6	-8.409,2	-8.724,4
546	Erträge aus der Auflösung von Sonderposten	-913,4	-964,7	-938,4	-920,1	-982,5
53	Sonstige Ordentliche Erträge	-119,8	-1.859,8	-271,1	-72,5	-73,9
<b>10</b>	<b>Summe der ordentlichen Erträge</b>	<b>-37.331,0</b>	<b>-40.534,0</b>	<b>-39.739,1</b>	<b>-40.673,2</b>	<b>-42.286,7</b>
	<b>Aufwendungen</b>					
62-65	Personalaufwendungen	8.393,3	8.751,7	8.913,8	9.086,4	9.268,1
644-646	Versorgungsaufwendungen	893,6	977,9	947,4	932,5	944,6
60,61,67..	Aufwendungen für Sach- und Dienstleistungen	6.189,7	7.529,9	7.119,0	7.221,3	6.915,8
66	Abschreibungen	2.618,1	2.974,1	2.960,9	3.100,9	3.316,9
71	Aufw. für Zuw. & Zuschüsse sowie bes. Finanzaufwendungen	2.167,6	2.616,0	2.684,1	2.721,0	2.738,1
73	Steueraufw. einschl. Aufw. aus gesetzl. Umlageverpflichtungen	15.189,4	17.259,4	17.423,0	17.864,7	18.603,8
72	Transferaufwendungen					
70,74,76	Sonstige ordentliche Aufwendungen	16,0	16,8	16,9	17,1	17,3
<b>19</b>	<b>Summe der ordentlichen Aufwendungen</b>	<b>35.467,7</b>	<b>40.125,9</b>	<b>40.065,1</b>	<b>40.943,9</b>	<b>41.804,5</b>
<b>20</b>	<b>Verwaltungsergebnis</b>	<b>-1.863,3</b>	<b>-408,1</b>	<b>326,0</b>	<b>270,7</b>	<b>-482,2</b>
56,57	Finanzerträge	-107,8	-108,3	-109,4	-110,6	-111,9
77	Zinsen und ähnl. Aufwendungen	724,5	616,8	643,6	698,9	749,9
<b>23</b>	<b>Finanzergebnis</b>	<b>616,7</b>	<b>508,6</b>	<b>534,1</b>	<b>588,3</b>	<b>638,0</b>
<b>24</b>	<b>Ordentliches Ergebnis</b>	<b>-1.246,6</b>	<b>100,5</b>	<b>860,1</b>	<b>859,0</b>	<b>155,8</b>
59	Außerordentliche Erträge					
79	Außerordentliche Aufwendungen					360,0
<b>27</b>	<b>Außerordentliches Ergebnis</b>					<b>360,0</b>
<b>28</b>	<b>Jahresergebnis</b>	<b>-1.246,6</b>	<b>100,5</b>	<b>860,1</b>	<b>859,0</b>	<b>515,8</b>

# Haushaltsplan 2022 Stadt Usingen

## Mittelfristige Finanzplanung

Stadt Usingen

KVKR	Arten der Einzahlung und Auszahlung	Ansatz 2021	Ansatz 2022	Ansatz 2023	Ansatz 2024	Ansatz 2025
<b>19</b>	<b>Zahlungsmittelüberschuss oder Zahlungsmittelbedarf aus laufender Verwaltungstätigkeit</b>	<b>1.009,4</b>	<b>355,3</b>	<b>1.077,0</b>	<b>1.463,3</b>	<b>2.390,6</b>
20	Einzahlungen aus Investitionszuweisungen und -zuschüssen sowie aus Investitionsbeiträgen	694,6	1.862,5	1.724,4	2.900,5	1.224,4
20A	davon: Einzahlungen für die ordentliche Tilgung von Krediten					
21	Einzahlungen aus Abgängen von Vermögensgegenständen des Sachanlagevermögens und des immateriellen Anlagevermögens	2,5	7,0	4,5	6,0	9.753,5
22	Einzahlungen aus Abgängen von Vermögensgegenständen des Finanzanlagevermögens	30,5				
	davon: Rückzahlung von gewährten Krediten	30,5				
<b>23</b>	<b>Summe der Einzahlungen aus Investitionstätigkeit</b>	<b>727,6</b>	<b>1.869,5</b>	<b>1.728,9</b>	<b>2.906,5</b>	<b>10.977,9</b>
24	Auszahlungen für den Erwerb von Grundstücken und Gebäuden	-300,0	-219,5	-1.700,0	-3.800,0	-7.100,0
25	Auszahlungen für Baumaßnahmen	-3.161,0	-4.087,5	-6.530,0	-7.282,0	-4.900,0
26	Auszahlungen für Investitionen in das sonstige Sachanlagevermögen und immaterielle Anlagevermögen	-1.074,0	-1.309,0	-948,5	-483,5	-413,5
	davon: Auszahlungen für Investitionszuweisungen, -zuschüsse und Investitionsbeiträge	-750,0	-802,0	-750,0		
27	Auszahlungen für Investitionen in das Finanzanlagevermögen davon: Auszahlungen für Ausleihungen	-6,0	-1.030,1	-6,2		
<b>28</b>	<b>Summe der Auszahlungen aus Investitionstätigkeit</b>	<b>-4.541,0</b>	<b>-6.646,1</b>	<b>-9.184,7</b>	<b>-11.565,5</b>	<b>-12.413,5</b>
<b>29</b>	<b>Zahlungsmittelüberschuss oder Zahlungsmittelbedarf aus Investitionstätigkeit</b>	<b>-3.813,4</b>	<b>-4.776,6</b>	<b>-7.455,8</b>	<b>-8.659,0</b>	<b>-1.435,6</b>
31	Einzahlungen aus der Aufnahme von Krediten und wirtschaftlich vergleichbaren Vorgängen für Investitionen	2.555,0	4.776,6	7.455,8	8.659,0	1.435,6
32	Auszahlungen für die Tilgung von Krediten und wirtschaftlich vergleichbaren Vorgängen für Investitionen	-1.009,4	-1.037,0	-1.077,0	-1.223,0	-1.300,0
32A	davon: Auszahlungen für die ordentliche Tilgung von Krediten	-1.009,4	-1.037,0	-1.077,0	-1.223,0	-1.300,0
<b>33</b>	<b>Zahlungsmittelüberschuss oder Zahlungsmittelbedarf aus Finanzierungstätigkeit</b>	<b>1.545,6</b>	<b>3.739,6</b>	<b>6.378,8</b>	<b>7.436,0</b>	<b>135,6</b>
35	Nachrichtlich: Netto-Belastung ordentliche Tilgung von Krediten	-1.009,4	-1.037,0	-1.077,0	-1.223,0	-1.300,0
35A	(Saldo der Einzahlungen abzüglich der Auszahlungen für die					
35B	ordentliche Tilgung von Krediten					
36	Nachrichtlich: Saldo Zahlungsmittelüberschuss oder Zahlungsmittelbedarf aus laufender Verwaltungstätigkeit abzüglich der Netto-Belastung für die ordentliche Tilgung von Krediten		-681,7		240,3	1.090,6

# Stellenplan

# Stellenplan Teil A: Beamte

Datum: 01.01.2022

Seite: 1

I. Stadt Usingen		Besoldungsgruppen nach dem Hessischen Besoldungsgesetz					Beamte zusammen 2022	Zahl der Stellen nach dem Stellenplan 2021	Zahl der am 30.06.2021 tatsächlich besetzten Stellen	Vermerke, Erläuterungen	
Teilhaushalt	Bezeichnung	b) höherer Dienst				c) gehobener Dienst					
		B2	A15	A14	A13hD	A12					A11
01	Organe der Stadt	1,00						1,00	1,00	1,00	
10	Hauptamt		1,00				1,00	2,00	2,00	1,00	
10.3	Kämmerei			1,00				1,00	1,00	1,00	
60	Stadtplanung						1,00	1,00	1,00	1,00	
60.3	Forst					1,00		1,00	1,00	1,00	
<b>Stellenplan 2022</b>		1,00	1,00	1,00		1,00	2,00	6,00			
<b>Stellenplan 2021</b>		1,00		1,00	1,00	1,00	2,00		6,00		
<b>Zahl der am 30.06.2021 besetzten Stellen</b>		1,00		1,00	1,00	1,00	1,00			5,00	



# Stellenplan

Datum: 01.01.2022

## Teil B: Arbeitnehmer außerhalb des Sozial- und Erziehungsdienstes

Seite: 1

Teilhaushalt	Bezeichnung	Entgeltgruppen nach dem Tarifvertrag für den öffentlichen Dienst														Arbeitnehmer zusammen 2022	Zahl der Stellen nach dem Stellenplan 2021	Zahl der am 30.06.2021 tatsächlich besetzten Stellen	Vermerke, Erläuterungen
		14	13	12	11	10	09c	09b	09a	08	07	06	05	04	02				
01	Organe der Stadt									0,64						0,64	0,64	0,64	
10	Hauptamt						0,64			2,15					0,13	2,93	2,93	2,41	
10.1	Personalamt					1,00		1,83								2,83	3,77	2,01	ATZ / Elternzeit
10.2	Kasse			0,50				1,00		0,77		1,50	1,00			4,77	4,77	4,27	0,77 E8 in Neu-Anspach
10.3	Kämmerei				1,00	2,26			0,72							3,98	3,49	2,49	Elternzeit
10.4	Steuern & Gebühren			0,50				1,51		2,51						4,53	4,01	4,01	
02	Wirtschaftsförderung				1,00	1,00			1,00							3,00	2,00	2,00	neue Stelle WiFö
32	Ordnungsamt									1,00		1,00				2,00	1,00	1,00	neue Stelle Umweltranger
33	Bürgerbüro					1,00				2,72			1,14			4,86	4,86	4,86	
40	Kultur & Soziales		1,00							2,03		0,61				3,64	3,64	3,40	
40.1	Büchereien									0,77		0,13	0,51			1,41	1,41	1,41	
60	Stadtplanung	1,00			2,50	2,00										5,50	4,50	3,86	neue Klimaschutzstelle
60.1	Reinigung														2,50	2,50	2,50	1,85	
60.2	Hausmeister													1,00	1,00	2,00	2,00	1,62	Hausmeister Bürgerhäuser
60.3	Forst					1,00										1,00	1,00	1,00	
61	Hoch- und Tiefbau			1,00	1,00	3,00						1,55				6,55	7,42	6,42	
77	Bauhof					1,00				2,00	1,00	3,00	17,00	2,00		26,00	25,00	22,28	E5 Forst+E5 neu
<b>Stellenplan 2022</b>		1,00	1,00	2,00	5,50	12,26	0,64	4,35	1,72	14,59	1,00	7,79	19,66	3,00	3,63	78,14			
<b>Stellenplan 2021</b>		1,00	1,00	1,00	7,50	10,64	0,64	4,77	0,72	13,59	1,00	9,79	16,66	3,00	3,63		74,94		
<b>Zahl der am 30.06.2021 besetzten Stellen</b>		0,90	1,00	1,00	6,53	8,08	0,64	4,01	0,72	12,85	1,00	8,05	15,17	3,00	2,59			65,53	

# Stellenplan

Datum: 01.01.2022

## Teil C: Arbeitnehmer des Sozial- und Erziehungsdienstes

Seite: 1

Teilhaushalt	Bezeichnung	Entgeltgruppen nach dem Tarifvertrag für den öffentlichen Dienst								Arbeitnehmer zusammen 2022	Zahl der Stellen nach dem Stellenplan 2021	Zahl der am 30.06.2021 tatsächlich besetzten Stellen	Vermerke, Erläuterungen
		S16	S15	S13	S09	S08a	S04	S03	S02				
40.2	Kita Schlappmühler Pfad	1,00	1,00			11,54			3,67	17,21	16,67	12,58	Freianteil durch Elternzeit
40.3	Kita Tausendfüßler		1,00	0,69		7,84	0,51		4,00	14,04	13,35	9,67	Freianteil durch Elternzeit
40.4	Kita Tabaluga		1,00	0,83		7,53	0,90		3,00	13,26	12,53	11,78	Freianteil durch Elternzeit
40.5	Kita Schloßgespenster				1,00	3,13			1,50	5,63	4,37	4,28	Freianteil durch Elternzeit
40.6	Kita Mäuseburg			1,00	1,00	4,33			2,40	8,73	8,20	8,38	Freianteil durch Elternzeit
40.7	Kita Pustebume			1,00	1,00	6,24		0,81	1,50	10,55	9,91	8,29	Freianteil durch Elternzeit
40.8	Kita Eiskaut	1,00	1,00			13,00			6,00	21,00	21,00	16,53	Freianteil durch Elternzeit
<b>Stellenplan 2022</b>		2,00	4,00	3,52	3,00	53,61	1,41	0,81	22,07	90,42			
<b>Stellenplan 2021</b>		2,00	4,00	3,52	3,00	49,22	1,41	0,81	22,07		86,03		
<b>Zahl der am 30.06.2021 besetzten Stellen</b>		2,00	3,72	3,59	2,77	39,63	1,22	0,81	17,78			71,51	

# Stellenplan

## Teil D: Zusammenstellung

Datum: 01.01.2022

Seite: 1

Teilhaus- halt	Bezeichnung	Zahl der Stellen 2022			Zahl der Stellen 2021			Zahl der tatsächlich besetzten Stellen am 30.06.2021			Erläuterungen
		Beamte	Arbeitnehm. (Teil B + C zusammen)	Insgesamt	Beamte	Arbeitnehm. (Teil B + C zusammen)	Insgesamt	Beamte	Arbeitnehm. (Teil B + C zusammen)	Insgesamt	
01	Organe der Stadt	1,00	0,64	1,64	1,00	0,64	1,64	1,00	0,64	1,64	
10	Hauptamt	2,00	2,92	4,92	2,00	2,92	4,92	1,00	2,41	3,41	
10.1	Personalamt		2,83	2,83		3,77	3,77		2,01	2,01	
10.2	Kasse		4,77	4,77		4,77	4,77		4,27	4,27	
10.3	Kämmerei	1,00	3,98	4,98	1,00	3,49	4,49	1,00	2,49	3,49	
10.4	Steuern & Gebühren		4,52	4,52		4,01	4,01		4,01	4,01	
02	Wirtschaftsförderung		3,00	3,00		2,00	2,00		2,00	2,00	
32	Ordnungsamt		2,00	2,00		1,00	1,00		1,00	1,00	
33	Bürgerbüro		4,86	4,86		4,86	4,86		4,86	4,86	
40	Kultur & Soziales		3,64	3,64		3,64	3,64		3,41	3,41	
40.1	Büchereien		1,41	1,41		1,41	1,41		1,41	1,41	
40.2	Kita Schlappmühler Pfad		17,21	17,21		16,67	16,67		12,58	12,58	
40.3	Kita Tausendfüßler		14,04	14,04		13,35	13,35		9,67	9,67	
40.4	Kita Tabaluga		14,26	14,26		12,53	12,53		11,79	11,79	
40.5	Kita Schloßgespenster		5,63	5,63		4,37	4,37		4,28	4,28	
40.6	Kita Mäuseburg		8,73	8,73		8,20	8,20		8,38	8,38	
40.7	Kita Pusteblume		11,55	11,55		10,91	10,91		9,06	9,06	
40.8	Kita Eiskaut		21,00	21,00		21,00	21,00		16,53	16,53	
60	Stadtplanung	1,00	5,50	6,50	1,00	4,50	5,50	1,00	3,87	4,87	
60.1	Reinigung		2,50	2,50		2,50	2,50		1,85	1,85	
60.2	Hausmeister		2,00	2,00		2,00	2,00		1,62	1,62	
60.3	Forst	1,00	1,00	2,00	1,00	1,00	2,00	1,00	1,00	2,00	
61	Hoch- und Tiefbau		6,55	6,55		7,42	7,42		6,42	6,42	
77	Bauhof		26,00	26,00		25,00	25,00		22,28	22,28	
	<b>Insgesamt</b>	<b>6,00</b>	<b>170,54</b>	<b>176,54</b>	<b>6,00</b>	<b>161,96</b>	<b>167,96</b>	<b>5,00</b>	<b>137,84</b>	<b>142,84</b>	

# Erläuterungen zum Stellenplan 2022

## Allgemein:

Alle Stellen sind nach tatsächlichen Stelleneinheiten besetzt

## Stellenplan Teil A:

Alle Beamtenstellen sind besetzt. Für eine eventuelle Ausweitung der Interkommunalen Zusammenarbeit mit umliegenden Kommunen wird eine A11 als Springerstelle vorgesehen. Für die Stelle Haupt- und Personalamtsleitung wird nach externer Stellenbewertung die A15 vorgesehen und für die Stelle Kämmereileitung die A14.

## Stellenplan Teil B:

Im Bereich des **Personalamtes** befindet sich eine Teilzeitstelle in der passiven ATZ-Phase. Und eine Vollzeitstelle in Elternzeit.

Im Bereich **Kasse** sind 0,77 Stellen von Neu-Anspach. Eine 0,5 Stelle wird für die IKZ mit Glashütten vorgesehen.

Für die Leitung Kasse, Steuern und Gebühren wird nach externer Stellenbewertung die E12 vorgesehen.

Im Bereich **Kämmerei** befindet sich eine Vollzeitstelle in Elternzeit.

Im Bereich der **Wirtschaftsförderung** wurde eine E9a Stelle für den Bereich „Digitale Medien“, Presse und Veranstaltungsmanagement geschaffen.

Im Bereich **Ordnungsamt** wurde eine E8 Stelle als Umweltranger geschaffen. Diese Stelle soll für die IKZ mit den umliegenden Nachbarkommunen genutzt werden.

Im **Bauamt** wird eine E10 Klimaschutzstelle geschaffen. Für diese Stelle, werden Fördermittel bereitgestellt.

Die **Hausmeister** werden in diesem Stellenplan zusammengefasst. Insgesamt handelt es sich hier um 6 Personen, welche mit einem geringen Stundenanteil auf den Hausmeisterstellen sitzen.

Im **Bauhof** ist eine Vollzeitstelle in der passiven ATZ-Phase. Für die Stelle Feuerwehrgerätewart ist nach externer Stellenbewertung die E8 vorgesehen. Aufgrund von zunehmenden Arbeiten wird eine E5 Stelle neu geschaffen. Aus einer E8 Forststelle wird durch Neubesetzung eine E5 Stelle, diese wird dem Bauhof zugeordnet.

## Stellenplan Teil C:

Im Bereich aller Kita-Einrichtungen weicht die Zahl der derzeit Beschäftigten weit von der Zahl der geplanten Stellen ab, da die Stellen der Mitarbeiter, welche sich im Beschäftigungsverbot, Mutterschutz oder in Elternzeit befinden auf 0 gesetzt wurde. Diese Stellen müssen aber „frei gehalten“ werden und tauchen somit nur bei den Plan-Stellen auf.

Die Fachkraftschlüssel wurden durch das Land Hessen neu festgelegt, sodass in allen Kitas neue Stellen geschaffen werden mussten.

## Stellenplan Teil D Zusammenfassung:

Die Zahlen der tatsächlichen besetzten Stellen zu den geplanten Stellen weichen -aufgrund der freien Fachkräftestellen- in der Kita, als auch wegen den freien Stellen in Elternzeit, Mutterschutz und Beschäftigungsverbot stark voneinander ab.

# **Übersicht über die Verpflichtungs- ermächtigungen**

**Übersicht über die aus Verpflichtungsermächtigungen <sup>1</sup>  
voraussichtlich fällig werdenden Auszahlungen <sup>2,3</sup>**

Verpflichtungsermächtigungen im Haushaltsplan des Jahres	Voraussichtliche fällige Auszahlungen 1.000 €			
	2022	2023	2024	2025
1	2	3	4	5
2022		9.179	11.566	12.414
Nachrichtlich In der Ergebnis- und Finanzplanung vorgesehene Kreditaufnahmen (siehe mittelfristige Finanzplanung)	4.777	7.456	8.659	1.436

<sup>1</sup>

In Spalte 1 sind das Haushaltsjahr und alle früheren Jahre aufzuführen, in denen Verpflichtungsermächtigungen veranschlagt waren, aus deren Inanspruchnahme noch Auszahlungen fällig waren

<sup>2</sup>

In Spalte 2 ist das dem Haushaltsjahr folgende Jahr in den Spalten 3 bis 6 die sich anschließenden Jahre einzusetzen

<sup>3</sup>

Werden Auszahlungen aus Verpflichtungsermächtigungen in den Jahren fällig, auf die sich die Ergebnis- und Finanzplanung noch nicht erstreckt hat, sind die voraussichtlichen Kreditaufnahmen in diesen Jahren nach § 1 Abs. 4 Nr. 4 zweiter Halbsatz dieser Verordnung zu übernehmen. Erforderlichenfalls sind weitere Kopfspalten hinzuzufügen.

# **Verbindlichkeiten- übersicht**

**Übersicht über den voraussichtlichen  
Stand der Verbindlichkeiten  
1.000 EUR**

Art	Stand zu Beginn des Vorjahres 2021	Voraussichtlicher Stand zu Beginn des Haushaltsjahres 2022	Voraussichtlicher Stand zum Ende des Haushaltsjahres 2022
<b>1. Verbindlichkeiten aus Anleihen Stand ohne Konjunkturprogrammdarlehen</b>			
<b>2. Verbindlichkeiten aus Krediten</b> von			
2.1 Bund, LAF, ERP-Sondervermögen	-	-	-
2.2 Land			
2.3 Gemeinden und Gemeindeverbände			
2.4 Zweckverbände und dgl.			
2.5 Sonstiger öffentlicher Bereich			
2.6 Kreditmarkt	22.422	21.401	20.371
2.7 Verbundene Unternehmen, Beteiligungen, Sondervermögen	0	0	0
<b>Summe</b>	22.422	21.401	20.371
<b>3. Verbindlichkeiten aus Liquiditätskrediten</b>	0	0	0
<b>4. Verbindlichkeiten aus Vorgängen, die Kreditaufnahmen wirtschaftlich gleichkommen</b>			
4.1 Leasing			
4.2 Sonstige	130	90	90
<b>Summe</b>	130	90	90
<b><u>Nachrichtlich</u></b>			
<b>4. Verbindlichkeiten der Sondervermögen mit Sonderrechnung</b>			
4.1 Aus Krediten			
4.2 Aus Vorgängen, die Kreditaufnahmen wirtschaftlich gleichkommen			
<b>5. Vorübergehende Inanspruchnahme von flüssigen Mitteln aus zweckgebundenen Rücklagen und Sonderrücklagen für andere Zwecke</b>			
<b>6. Anteilige Schulden im Rahmen von Mitgliedschaften in Zweckverbänden<sup>1</sup></b>			
<b>7. Anteilige Schulden im Rahmen der Beteiligung an wirtschaftlichen Unternehmen<sup>2</sup></b>			
<b>8. Langfristige Mietverträge und Verpflichtungen aus ÖPP-Verträgen</b>			

4.2 Sonstige (Bürgschaften)

<sup>1</sup> Der den Mitgliedsanteilen der Gemeinde an Zweckverbänden entsprechende Anteil an den Gesamtschulden der Verbände.

<sup>2</sup> Der den Gesellschaftsanteilen der Gemeinde an Unternehmen entsprechende Anteil an den Gesamtschulden der Unternehmen.

**Bei den ausgewiesenen Werten handelt es sich um den tatsächlichen Verbindlichkeitenstand.  
Die Kreditentwicklung wird in der mittelfristigen Planung ausgewiesen.**



## Darlehensübersicht Stadt Usingen zum Haushalt 2022

	Kreditinstitut	Kredit-Nr.	Zinssatz	Stand am	Zinsen	Tilgung	Tilgung Land	Stand am	Ablauf der	Fällig
			%	31.12.2021 Inklusive Stadtwerke Anteil	2022	2022	2022	31.12.2022	Zinsbindung	
5.	Helaba vorher HSH Nordbank umgeschuldet zum 02.04.2013	800042550 (6728220018 alt bei HSH)	5,23	509.259,35 EUR	25.585,73 EUR	54.047,99 EUR	0,00 EUR	455.211,36 EUR	01.12.2029	01.03./01.06. 01.09./01.12.
8.	Helaba vorher HSH Nordbank umgeschuldet zum 28.02.2013	800042549 (6728220052 alt bei HSH)	5,13	553.816,83 EUR	27.214,31 EUR	62.863,17 EUR	0,00 EUR	490.953,66 EUR	02.05.2029	02.02./02.05. 02.08./02.11.
14.	DG-HYP	3021583400	5,97	257.610,88 EUR	14.892,42 EUR	22.022,86 EUR	0,00 EUR	235.588,02 EUR	30.03.2031	30.03./30.06. 30.09./30.12.
20.	WI Bank	7404045036	v	14.492,45 EUR	636,42 EUR	1.760,62 EUR	0,00 EUR	12.731,83 EUR	15.03.2029	15.03./15.09.
21.	WI Bank	7500008758	v	119.437,63 EUR	447,90 EUR	1.492,98 EUR	0,00 EUR	117.944,65 EUR	28.02.2102	15.03./15.09.
16.	Bayern LB	36/1006963	3,85	1.200.087,48 EUR	45.226,97 EUR	68.173,03 EUR	0,00 EUR	1.131.914,45 EUR	30.08.2035	28.02./30.05. 30.08./30.11.
17.	Helaba <b>neu ab 10.10.2011</b>	800068839	3,15	2.270.208,33 EUR	70.518,99 EUR	84.581,01 EUR	0,00 EUR	2.185.627,32 EUR	30.09.2041	31.03./30.06. 30.09./30.12.
18.	Helaba (3 Mio) <b>neu ab 13.07.2012</b>	800071156	2,718	2.290.593,39 EUR	61.388,22 EUR	85.851,78 EUR	0,00 EUR	2.204.741,61 EUR	30.06.2042	31.03./30.06. 30.09./30.12.
22.	Helaba	800077157	3,180	3.237.451,26 EUR	101.686,80 EUR	106.713,20 EUR	0,00 EUR	3.130.738,06 EUR	30.09.2043	31.03./30.06. 30.09./30.12.
23.	ehemals WI-Bank Hessen jetzt DZ-HYP <b>neu ab 25.03.2014</b>	7500912951	2,85	1.348.548,89 EUR	37.441,71 EUR	93.364,33 EUR	0,00 EUR	1.255.184,56 EUR	30.03.2034	31.03./30.06. 30.09./30.12.
24.	ehemals WL Bank (4,44 Mio) jetzt DZ HYP <b>neu ab 30.09.2014</b>	3306817200	2,26	3.620.540,99 EUR	80.779,07 EUR	123.904,93 EUR	0,00 EUR	3.496.636,06 EUR	30.09.2044	30.03./30.06. 30.09./30.12.
25.	WI-Bank Hessen <b>neu ab 22.10.2015</b>	7501209986	1,86	1.667.467,91 EUR	30.623,15 EUR	56.383,65 EUR	0,00 EUR	1.611.084,26 EUR	29.09.2045	30.03./30.06. 30.09./30.12.
28.	DG HYP (ehemals Stadtwerke)	3021583401	5,88	75.157,76 EUR	3.620,54 EUR	36.669,26 EUR	0,00 EUR	38.488,50 EUR	30.12.2023	30.03./30.06. 30.09./30.12.
29.	LTH/WI Bank (ehemals Stadtwerke)	7500051971	4,71	156.931,20 EUR	6.892,66 EUR	28.517,90 EUR	0,00 EUR	128.413,30 EUR	30.09.2026	31.03./30.06. 30.09./31.12.
30.	LB Baden-Württemberg (ehemals Stadtwerke)	606004513	4,99	317.335,16 EUR	15.426,36 EUR	23.567,64 EUR	0,00 EUR	293.767,52 EUR	30.08.2032	28.02./30.05. 30.08./30.11.
31.	Hypo Vereinsbank (ehemals Stadtwerke)	15309557	2,72	945.686,60 EUR	25.379,75 EUR	33.810,61 EUR	0,00 EUR	911.875,99 EUR	30.03.2043	30.03./30.06. 30.09./30.12.
32.	Nassauische Sparkasse	6928734257	0,125	702.191,36 EUR	852,12 EUR	54.670,88 EUR	0,00 EUR	647.520,48 EUR	30.09.2034	30.03./30.06. 30.09./30.12.
33.	DKB Bank <b>neu ab 13.10.2020</b>	6704201620	0,42	968.617,11 EUR	3.985,09 EUR	31.514,91 EUR	0,00 EUR	937.102,20 EUR	30.09.2050	30.03./30.06. 30.09./30.12.
	<b>Konjunkturprogramm</b> Kindergarten Wernborn (SK 4207166)	7500058457	0,395	486.000,00 EUR	0,00 EUR	4.500,00 EUR	22.500,00 EUR	459.000,00 EUR	30.12.2039	31.12.
	<b>Konjunkturprogramm</b> FWGH Kransberg (SK 4207166)	7500059905	0,515	93.271,00 EUR	0,00 EUR	818,17 EUR	4.090,83 EUR	88.362,00 EUR	29.03.2040	31.03.
	<b>Konjunkturprogramm</b> FWGH Merzhausen (SK 4207166)	7500070564	0,27	49.317,40 EUR	0,00 EUR	1.232,93 EUR	1.232,93 EUR	46.851,54 EUR	29.03.2041	31.03.
	<b>Kommunalinvestitionsprog ramm</b> San. Kita Arche Noah (SK 4207185)	7502039485	Keine Zinsen bis 2031	421.770,20 EUR	0,00 EUR	2.908,76 EUR	11.635,04 EUR	407.226,40 EUR		15.05.
	<b>Kommunalinvestitionsprog ramm</b> San. Kita Schlappm. (SK 4207182)	7502039483	Keine Zinsen bis 2031	45.000,00 EUR	0,00 EUR	5.000,00 EUR	0,00 EUR	40.000,00 EUR		15.05.
	<b>Kommunalinvestitionsprog ramm</b> San. Kita Schlappm. (SK 4207182)	7502052390 I/434/71417828	Keine Zinsen bis 2031	50.400,00 EUR	0,00 EUR	5.600,00 EUR	0,00 EUR	44.800,00 EUR	31.08.2030	15.08.
	<b>Gesamtdarlehen</b>			<b>21.401.193,18 EUR</b>	<b>552.598,21 EUR</b>	<b>989.970,61 EUR</b>	<b>39.458,80 EUR</b>	<b>20.371.763,77 EUR</b>		

# Fraktionsmittel

**Übersicht  
über die den Fraktionen nach § 36 a Abs. 4 der Hessischen Gemeindeordnung  
zur Verfügung gestellten Mittel  
Usingen**

Art	Haushaltsansatz		Ergebnis	
	2022	2021	2020	2019
<b>1. Gesamtbetrag der Mittel nach § 36a Abs. 4 HGO</b>	6.290,00 €	6.290,00 €	4.973,40 €	5.535,70 €
1.1 Sockelbetrag für jede Fraktion				
CDU - Fraktion	2.210,00 €	2.295,54 €	2.439,50 €	2.222,50 €
SPD - Fraktion	1.190,00 €	1.317,81 €	1.421,27 €	1.393,98 €
FWG-Fraktion	680,00 €	722,67 €	68,73 €	846,33 €
Fraktion Bündnis 90/Die Grünen	1.190,00 €	1.062,75 €	643,65 €	612,52 €
FDP - Fraktion	510,00 €	510,08 €	400,25 €	460,37 €
AfD-Fraktion	510,00 €	382,59 €		
	<b>6.290,00 €</b>	<b>6.291,44 €</b>	<b>4.973,40 €</b>	<b>5.535,70 €</b>
1.2 Restbetrag nach Fraktionsstärke Betrag für jedes Fraktionsmitglied				
<b>2. Aufteilung des Betrages unter 1 auf die einzelnen Fraktionen:</b>				
2.1 CDU-Fraktion				
2.1.1 Personalkosten				
2.1.2 Sachkosten ohne Öffentlichkeitsarbeit				
2.1.3 Sachkosten für Öffentlichkeitsarbeit				
2.2 SPD-Fraktion				
2.2.1 Personalkosten				
2.2.2 Sachkosten ohne Öffentlichkeitsarbeit				
2.2.3 Sachkosten für Öffentlichkeitsarbeit				
2.3 FWG-Fraktion				
2.3.1 Personalkosten				
2.3.2 Sachkosten ohne Öffentlichkeitsarbeit				
2.3.3 Sachkosten für Öffentlichkeitsarbeit				
2.4 Fraktion Bündnis 90/Die Grünen				
2.4.1 Personalkosten				
2.4.2 Sachkosten ohne Öffentlichkeitsarbeit				
2.4.3 Sachkosten für Öffentlichkeitsarbeit				
2.5 FDP-Fraktion				
2.5.1 Personalkosten				
2.5.2 Sachkosten ohne Öffentlichkeitsarbeit				
2.5.3 Sachkosten für Öffentlichkeitsarbeit				
<b>3. Zusätzlich an die einzelnen Fraktionen gewährte geldwerte Leistungen</b>				
Es werden keine zusätzlichen geldwerte Leistungen gewährt.				

# **Übersicht über die Rückstellungen und Rücklagen**

**Übersicht über den voraussichtlichen Stand  
der Rücklagen und Rückstellungen  
- TEUR -**

	Stand Beginn Vorjahr 2021	voraus. Stand Beginn HH-Jahr 2022	voraus. Stand Ende HH-Jahr 2022
<b>1. Rücklagen und Sonderrücklagen</b>			
Rücklage aus Überschüssen des ordentl. Ergebnisses	4.402,5	5.643,6	5.557,2
Rücklage aus Überschüssen des außerordentl. Ergebnisses	1.663,9	1.663,9	1.663,9
Zweckgebundene Rücklagen			
Sonderrücklagen			
Stiftungskapital			
Sonstige Sonderrücklagen			
<b>SUMME DER RÜCKLAGEN</b>	<b>6.066,3</b>	<b>7.307,5</b>	<b>7.221,1</b>
<b>2. Rückstellungen</b>			
Rückstellungen für Pensionsverpflichtungen	5.125,2	5.226,5	5.374,0
Rückstellungen für Beihilfeverpflichtungen	943,2	964,4	981,2
Rückstellungen für Altersteilzeit	115,7	112,3	108,9
Rückstellungen für unterlassene Aufwendg. f. Instandhaltung	200,0	200,0	200,0
Rückstellungen für Rekultivierung und Nachsorge von Abfalldeponien			
Rückst. f. ungew. Verbindl. i. R. d. Finanzausgleichs + Steuerschuldverhältn	3.878,1	1.667,5	
Rückstellungen für Gewerbesteuerückzahlungen	1.394,1	1.394,1	1.394,1
Rückst. f. droh. Verpflichtungen aus Bürgschaften, Gewährleistg., Gerichtsv.	447,3		
Rückst. für Überstunden, Resturlaub	343,9	343,9	343,9
Sonstige Rückstellungen	6,0		
<b>SUMME DER RÜCKSTELLUNGEN</b>	<b>12.453,5</b>	<b>9.908,7</b>	<b>8.402,1</b>

# **Übersicht über die Gebühren und Steuerhebesätze**

<b>Gebühren / Steuern</b>								
			2017	2018	2019	2020	2021	2022
<b><u>Tonnengröße</u></b>								
	Tonnentausch		10,43	10,70	10,80	29,40	29,40	29,40
<b><u>Grundgebühr</u></b>								
120 l	Restmüll		109,64	97,46	107,57	135,86	135,86	129,60
240 l	Restmüll		215,68	191,31	211,54	269,87	269,87	257,60
<b><u>Zusätzliche Leerung</u></b>								
120 l	Restmüll		5,29	4,52	4,61	4,57	4,57	4,40
240 l	Restmüll		10,18	8,63	8,81	8,68	8,68	8,40
<b><u>Grundgebühr</u></b>								
1.100 l	Restmüll Container		1207,78	1060,06	1156,91	1382,07	1382,07	1318,40
<b><u>Zusätzliche Leerung</u></b>								
1.100 l	Restmüll Container		45,22	38,09	38,92	38,03	38,03	36,80
<b><u>Grundgebühr</u></b>								
120 l	Bioabfall		23,16	28,34	28,51	27,80	27,80	27,81
240 l	Bioabfall		41,35	51,71	52,04	52,28	52,28	52,29
<b><u>Zusätzliche Leerung</u></b>								
120 l	Bioabfall		2,22	2,79	2,81	3,09	3,09	3,09
240 l	Bioabfall		4,10	5,25	5,29	5,81	5,81	5,81
<b><u>Säcke</u></b>								
70 l	Einweg-Restmüllsack		6,52	6,50	6,60	6,80	6,80	6,80
	Gartenabfallsack		0,60	0,60	0,60	0,60	0,60	0,60
	Bioabfalltüten		0,05	0,05	0,05	0,05	0,05	0,05
<b><u>Monotonne für Papier</u></b>								
120 l	Leihgefäß		0,00	0,00	0,00	0,00	0,00	0,00
240 l	Leihgefäß		0,00	0,00	0,00	0,00	0,00	0,00
1100 l	Container		0,00	0,00	0,00	0,00	0,00	0,00
<b><u>Hebesätze</u></b>								
	Grundsteuer A		350	350	350	350	350	350
	Grundsteuer B		420	420	420	420	420	420
	Gewerbesteuer		357	357	357	357	357	357
<b><u>Gebühren für Wasser und Kanal</u></b>								
	Wasser / m <sup>3</sup> + 7 % MwSt.		3,28	3,11	2,83	2,50	2,50	2,50
	Schmutzwasser / m <sup>3</sup>		1,61	1,82	1,97	2,24	2,24	2,00
	Niederschlagswasser / m <sup>2</sup> / Jahr		0,59	0,67	0,80	0,67	0,67	0,56
<b><u>Hundsteuer</u></b>								
1. Hund	jährlich		60,00	60,00	60,00	60,00	60,00	60,00
2. Hund	jährlich		120,00	120,00	120,00	120,00	120,00	120,00
3. Hund	jährlich		180,00	180,00	180,00	180,00	180,00	180,00
Jeder weitere Hund	jährlich		180,00	180,00	180,00	180,00	180,00	180,00
Gefährlicher Hund	jährlich		600,00	600,00	600,00	600,00	600,00	600,00
<b><u>Zählermieten für Wasserzähler</u></b>								
		<b>Größe</b>						
Steigrohrzähler	2,5 m <sup>3</sup>	Q 3	1,76	1,76	1,76	1,76	1,76	1,76
Waagrechtzähler	4 m <sup>3</sup>	Q 3	0,88	0,88	0,88	0,88	0,88	0,88
Waagrechtzähler	10 m <sup>3</sup>	Q 3 / 1,25	3,29	3,29	3,29	3,29	3,29	3,29
Waagrechtzähler	10 m <sup>3</sup>	Q 3 / 1,50	3,29	3,29	3,29	3,29	3,29	3,29
Waagrechtzähler	16 m <sup>3</sup>	Q 3	4,86	4,86	4,86	4,86	4,86	4,86
Flanschenzähler	25 m <sup>3</sup>	Q 3 / DN 50 / WP	8,35	8,35	8,35	8,35	8,35	8,35
Flanschenzähler	25 m <sup>3</sup>	Q 3 / DN 50 / WS	8,35	8,35	8,35	8,35	8,35	8,35
Flanschenzähler	40 m <sup>3</sup>	Q 3 / DN 65 / WP	9,9	9,9	9,9	9,9	9,9	9,9
Flanschenzähler	40 m <sup>3</sup>	Q 3 / DN 65 / WS	10,04	10,04	10,04	10,04	10,04	10,04
Flanschenzähler	63 m <sup>3</sup>	Q 3 / DN 80 / WP	10,46	10,46	10,46	10,46	10,46	10,46
Flanschenzähler	63 m <sup>3</sup>	Q3 / DN 80 / WS	10,46	10,46	10,46	10,46	10,46	10,46
Flanschenzähler	100 m <sup>3</sup>	Q 3 / DN 100 / WP	11,85	11,85	11,85	11,85	11,85	11,85
Flanschenzähler	100 m <sup>3</sup>	Q 3 / DN 100 / WS	12,19	12,19	12,19	12,19	12,19	12,19
Flanschenzähler	160 m <sup>3</sup>	Q 3 / DN 125 / WP	12,99	12,99	12,99	12,99	12,99	12,99
Flanschenzähler	250 m <sup>3</sup>	Q3 / DN 150 / WP	18,04	18,04	18,04	18,04	18,04	18,04
Flanschenzähler	250 m <sup>3</sup>	Q 3 / DN 150 / WS	17,06	17,06	17,06	17,06	17,06	17,06
Verbundzähler	63 m <sup>3</sup>	Q 3 / DN 80	24,63	24,63	24,63	24,63	24,63	24,63
Verbundzähler	100 m <sup>3</sup>	Q 3 / DN 100	29,15	29,15	29,15	29,15	29,15	29,15
Verbundzähler	250 m <sup>3</sup>	Q 3 / DN 150	42,20	42,20	42,20	42,20	42,20	42,20

**Jahresabschluss  
2020  
Ergebnis-, Finanz-  
und  
Vermögensrechnung**



Jahresabschluss 2020

<b>Vermögensrechnung</b>				
Stadt Usingen				
Nr.	Bezeichnung	Ergebnis 2020	Ergebnis 2019	Veränderung
<b>01</b>	<b>Aktiva</b>			
<b>02</b>	<b>1 Anlagevermögen</b>	<b>103.040.947,18</b>	<b>100.434.597,86</b>	<b>2.606.349,32</b>
03	- frei -			
04	- frei -			
<b>05</b>	<b>1.1 Immaterielle Vermögensgegenstände</b>	<b>6.809.334,72</b>	<b>6.675.785,04</b>	<b>133.549,68</b>
06	1.1.1 Konzessionen, Lizenzen u. ähnl.Rechte	58.648,00	33.379,00	25.269,00
07	1.1.2 gel. Investzuw. und -zuschüsse	6.750.686,72	6.642.406,04	108.280,68
08	1.1.3 gel.Anz.auf immaterielle Verm.Gegenstände			
<b>09</b>	<b>1.2 Sachanlagevermögen</b>	<b>94.051.789,96</b>	<b>91.535.929,93</b>	<b>2.515.860,03</b>
10	1.2.1 Grundstücke, grdstgl. Rechte	15.129.156,43	15.185.934,48	-56.778,05
11	1.2.2 Bauten einschl. Bauten auf fremden Grundstck	20.664.825,00	18.119.131,00	2.545.694,00
12	1.2.3 Sachanl. im Gemeingebr., Infrastrukturverm.	54.692.643,53	52.231.401,53	2.461.242,00
13	1.2.4 Anlagen und Maschinen z. Leistungserstellung	241.619,78	205.331,92	36.287,86
14	1.2.5 andere Anl., Betriebs-u.Geschäftsausstattung	2.231.470,74	2.023.335,00	208.135,74
15	1.2.6 gel. Anzahlungen und Anlagen im Bau	1.092.074,48	3.770.796,00	-2.678.721,52
<b>16</b>	<b>1.3 Finanzanlagevermögen</b>	<b>2.179.822,50</b>	<b>2.222.882,89</b>	<b>-43.060,39</b>
17	1.3.1 Anteile an verbundenen Unternehmen			
18	1.3.2 Ausleihungen an verbundene Unternehmen			
19	1.3.3 Beteiligungen	431.473,80	431.473,80	
20	1.3.4 Ausleih. an Untern.,m.d.e.Bet.-Verh. besteht			
21	1.3.5 Wertpapiere des Anlagevermögens	167.891,58	172.717,15	-4.825,57
22	1.3.6 Sonstige Ausleihungen (sonst.Finanzanlagen)	1.580.457,12	1.618.691,94	-38.234,82
<b>22A</b>	<b>1.4 Sparkassenrechtliche Sonderbeziehungen</b>			
<b>23</b>	<b>2 Umlaufvermögen</b>	<b>8.131.950,05</b>	<b>6.928.192,74</b>	<b>1.203.757,31</b>
<b>24</b>	<b>2.1 Vorräte einschl. Roh-, Hilfs- u.Betriebsstoffe</b>	<b>76.409,56</b>	<b>75.610,97</b>	<b>798,59</b>
<b>25</b>	<b>2.2 Fertige u. unfertige Erzeugn., Leistg.u.Waren</b>			
<b>26</b>	<b>2.3 Forderungen und sonstige Vermögensgegenst.</b>	<b>2.424.990,22</b>	<b>2.616.342,45</b>	<b>-191.352,23</b>
27	2.3.1 F.a.Zuw.,Zusch.Transf.L.,Inv.Zuw.Zusch.Beitr	1.475.191,48	1.088.193,35	386.998,13
28	2.3.2 Forderungen aus Steuern u.steuerähnl.Abgaben, Umlagen	599.361,62	933.493,06	-334.131,44
29	2.3.3 Forderungen aus Lieferungen und Leistungen	172.612,69	517.821,85	-345.209,16
30	2.3.4 F.geg.verb.Untern.u.Untern.m.Bet.V., und SV.			
31	2.3.5 Sonstige Vermögensgegenstände	177.824,43	76.834,19	100.990,24
32	2.3.6 Wertpapiere des Umlaufvermögens			
<b>33</b>	<b>2.4 Flüssige Mittel</b>	<b>5.630.550,27</b>	<b>4.236.239,32</b>	<b>1.394.310,95</b>
<b>34</b>	<b>3 Rechnungsabgrenzungsposten</b>	<b>18.985,00</b>	<b>63.355,47</b>	<b>-44.370,47</b>
<b>36</b>	<b>4 Nicht durch Eigenkapital gedeckter Fehlbetrag</b>			
<b>38</b>	<b>Summe Aktiva</b>	<b>111.191.882,23</b>	<b>107.426.146,07</b>	<b>3.765.736,16</b>
39				
<b>40</b>	<b>Passiva</b>			
<b>41</b>	<b>1 Eigenkapital</b>	<b>-56.145.197,97</b>	<b>-53.310.633,90</b>	<b>-2.834.564,07</b>
<b>42</b>	<b>1.1 Netto-Position</b>	<b>-50.084.428,86</b>	<b>-50.084.428,86</b>	
<b>43</b>	<b>1.2 Rücklagen, Sonderrücklagen, Stiftungskapital</b>	<b>-3.226.205,04</b>	<b>-1.434.198,33</b>	<b>-1.792.006,71</b>
44	1.2.1 Rückl.a.Übersch.d.ordentl. Ergebnisses	-1.573.750,53	-522.002,33	-1.051.748,20
45	1.2.2 Rückl.a.Übersch.d.außerord.Ergebnisses	-1.652.454,51	-912.196,00	-740.258,51
46	1.2.3 Sonderrücklagen			
46A	davon: Sonderrücklagen			
46B	davon: Vortragswerte alte zweckgebundene Rücklagen			
46C	davon: Vortragswerte alte Sonderrücklagen			
46D	davon: Vortragswerte alte sonstige Sonderrücklagen			
48	1.2.4 Stiftungskapital			

Jahresabschluss 2020

<b>Vermögensrechnung</b>				
Stadt Usingen				
Nr.	Bezeichnung	Ergebnis 2020	Ergebnis 2019	Veränderung
<b>50</b>	<b>1.3 Ergebnisverwendung</b>	<b>-2.834.564,07</b>	<b>-1.792.006,71</b>	<b>-1.042.557,36</b>
51	1.3.1 Ergebnisvortrag			
52	1.3.1.1 Ordentliche Ergebnisse aus Vorjahren			
53	1.3.1.2 Außerordentl. Ergebnisse aus Vorjahren			
54	1.3.2 Jahresüberschuss/Jahresfehlbetrag	-2.834.564,07	-1.792.006,71	-1.042.557,36
55	1.3.2.1 Ord. Jahresüberschuss/Jahresfehlbetrag	-2.823.138,92	-1.051.748,20	-1.771.390,72
56	1.3.2.2 Außerord.Jahresüberschuss/Jahresfehlbetrag	-11.425,15	-740.258,51	728.833,36
<b>57</b>	<b>2 Sonderposten</b>	<b>-15.845.769,04</b>	<b>-14.340.999,45</b>	<b>-1.504.769,59</b>
58	2.1 Sonderp.f.erh.Inv.Zuw., -zusch. u. -beiträge	-15.115.360,50	-13.946.217,13	-1.169.143,37
59	2.1.1 Zuweisungen vom öffentlichen Bereich	-7.180.544,00	-5.515.504,00	-1.665.040,00
60	2.1.2 Zuschüsse vom nicht. öffentl. Bereich	-1.259.991,50	-1.338.962,13	78.970,63
61	2.1.3 Investitionsbeiträge	-6.674.825,00	-7.091.751,00	416.926,00
<b>62</b>	<b>2.2 Sonderposten für den Gebührenaussgleich</b>	<b>-730.408,54</b>	<b>-394.782,32</b>	<b>-335.626,22</b>
<b>62A</b>	<b>2.3 Sonderposten für Umlagen nach § 50 Abs. 3 FAG</b>			
<b>62B</b>	<b>2.4 Sonstige Sonderposten</b>			
<b>63</b>	<b>3 Rückstellungen</b>	<b>-12.453.651,20</b>	<b>-13.045.111,66</b>	<b>591.460,46</b>
64	3.1 Rückstellung für Pensionen u. ähnl.Verpflcht.	-6.184.187,53	-5.730.241,27	-453.946,26
65	3.2 Rückst.f.Finanzausgl.u.Steuerschuldverh.	-5.272.230,90	-6.115.530,90	843.300,00
66	3.3 Rückst.f.d.Rekultivierung u.Nachs.Abfalldep.			
67	3.4 Rückst.f.d.Sanierung von Altlasten			
68	3.5 Sonstige Rückstellungen	-997.232,77	-1.199.339,49	202.106,72
<b>69</b>	<b>4 Verbindlichkeiten</b>	<b>-24.597.343,38</b>	<b>-24.813.290,18</b>	<b>215.946,80</b>
<b>70</b>	<b>4.1 Verbindlichkeiten aus Anleihen</b>			
70A	davon: mit einer Restlaufzeit bis einschließlich einem Jahr			
70B	davon: mit einer Restlaufzeit größer einem Jahr			
<b>71</b>	<b>4.2 Verbindlichkeiten a. Kreditaufnahmen f. Investitionen und Inv.fördermaßnahm.</b>	<b>-22.422.980,47</b>	<b>-21.843.021,56</b>	<b>-579.958,91</b>
71A	davon: Vortragswerte alte Vermögensgliederung			
71B	davon: mit einer Restlaufzeit bis einschließlich einem Jahr			
71C	davon: mit einer Restlaufzeit größer einem Jahr	-22.422.980,47	-21.843.021,56	-579.958,91
<b>72</b>	<b>4.2.1 Verbindlich.g.Kreditinstituten</b>	<b>-22.422.009,89</b>	<b>-21.843.021,56</b>	<b>-578.988,33</b>
72A	davon: Vortragswerte alte Vermögensgliederung			
72B	davon: mit einer Restlaufzeit bis einschließlich einem Jahr			
72C	davon: mit einer Restlaufzeit größer einem Jahr	-22.422.009,89	-21.843.021,56	-578.988,33
<b>73</b>	<b>4.2.2 Verbindlich.g.öffentl.Kreditgebern</b>			
73A	davon: Vortragswerte alte Vermögensgliederung			
73B	davon: mit einer Restlaufzeit bis einschließlich einem Jahr			
73C	davon: mit einer Restlaufzeit größer einem Jahr			
<b>74</b>	<b>4.2.3 Verbindlichkeiten gg. sonstigen Kreditgebern</b>	<b>-970,58</b>		<b>-970,58</b>
74A	davon: Vortragswerte alte Vermögensgliederung			
74B	davon: mit einer Restlaufzeit bis einschließlich einem Jahr			
74C	davon: mit einer Restlaufzeit größer einem Jahr	-970,58		-970,58
<b>74D</b>	<b>4.3 Verbindlichkeiten a.Kreditaufnahmen f. d. Liquiditätssicherung</b>			
74E	davon: gegenüber Kreditinstituten			
74F	davon: gegenüber öffentlichen Kreditgebern			
74G	davon: gegenüber sonstigen Kreditgebern			
<b>75</b>	<b>4.4 Verbindlichk.a.kreditähnl.Rechtsgeschäften</b>			
<b>76</b>	<b>4.5 Verb.a.Zuw.u.Zusch.,Transf.L.u.Inv.Zuw.,Zusch.</b>	<b>-783.064,36</b>	<b>-490.467,88</b>	<b>-292.596,48</b>
<b>77</b>	<b>4.6 Verb. aus Lieferungen und Leistungen</b>	<b>-1.111.753,40</b>	<b>-1.909.625,20</b>	<b>797.871,80</b>
<b>78</b>	<b>4.7 Verb.aus Steuern u.steuerähn.Abgaben</b>	<b>-121.955,77</b>	<b>-155.131,34</b>	<b>33.175,57</b>

## Jahresabschluss 2020

<b>Vermögensrechnung</b>				
Stadt Usingen				
Nr.	Bezeichnung	Ergebnis 2020	Ergebnis 2019	Veränderung
<b>79</b>	<b>4.8 Verb.g.verb.Untern.u.g.Untern.m.Bet.V.u.SV</b>			
79A	davon: Vortragswerte alte Vermögensgliederung			
79B	4.8.1 Verb. aus Kreditaufnahmen für Investitionen			
79C	4.8.2 Verb. aus Kreditaufnahmen für Liquiditätssicherung			
79D	4.8.3 Verb. aus Lieferungen + Leistungen, Steuern usw.			
<b>80</b>	<b>4.9 Sonstige Verbindlichkeiten</b>	<b>-157.589,38</b>	<b>-415.044,20</b>	<b>257.454,82</b>
<b>81</b>	<b>5 Rechnungsabgrenzungsposten</b>	<b>-2.149.920,64</b>	<b>-1.916.110,88</b>	<b>-233.809,76</b>
<b>83</b>	<b>Summe Passiva</b>	<b>-111.191.882,23</b>	<b>-107.426.146,07</b>	<b>-3.765.736,16</b>

Jahresabschluss 2020

<b>Ergebnisrechnung</b>						
Stadt Usingen						
Nr.	Konten	Bezeichnung	Ergebnis des Vorjahres 2019	Fortgeschriebener Ansatz des Haushaltsjahres 2020	Ergebnis des Haushaltsjahres 2020	Vergleich fortgeschr. Ansatz/ Ergebnis des Haushaltsjahres (Sp. 5 ./ Sp. 6)
01	50	Privatrechtliche Leistungsentgelte	-1.842.856,67	-1.555.118,00	-1.361.268,02	-193.849,98
02	51	Öffentlich-rechtliche Leistungsentgelte	-6.955.259,60	-6.665.357,00	-6.445.626,15	-219.730,85
03	548-549	Kostensersatzleistungen und -erstattungen	-1.254.416,71	-960.100,00	-1.610.413,92	650.313,92
04	52	Bestandsveränderungen und aktivierte Eigenleistungen	-3.575,00			
05	55	Steuern und steuerähnliche Erträge einschl. Erträge aus gesetzlichen Umlagen	-19.732.571,73	-18.711.905,00	-19.812.294,86	1.100.389,86
06	547	Erträge aus Transferleistungen	-619.969,19	-620.000,00	-619.969,21	-30,79
07	540-543	Erträge aus Zuweisungen u. Zuschüssen für lfd. Zwecke u. allgemeine Umlagen	-7.555.036,13	-7.306.418,00	-9.491.553,08	2.185.135,08
08	546	Erträge aus der Auflösung von Sonderposten	-914.935,69	-904.367,00	-901.862,64	-2.504,36
09	53	Sonstige ordentliche Erträge	-162.087,81	-158.762,00	-73.570,96	-85.191,04
<b>10</b>		<b>Summe der ordentlichen Erträge (Nr. 1 bis 9)</b>	<b>-39.040.708,53</b>	<b>-36.882.027,00</b>	<b>-40.316.558,84</b>	<b>3.434.531,84</b>
11	62, 63, 640-643, 647-649, 65	Personalaufwendungen	7.817.101,60	8.213.399,00	7.930.256,96	283.142,04
12	644-646	Versorgungsaufwendungen	1.159.813,19	905.715,00	1.318.055,79	-412.340,79
13	60, 61, 67-69	Aufwendungen für Sach- und Dienstleistungen	7.564.399,61	6.642.543,95	6.801.893,11	-159.349,16
	(697)	davon: Einstellung in den Sonderposten	131.610,69		335.626,22	-335.626,22
14	66	Abschreibungen	2.709.767,26	2.594.049,00	2.964.715,40	-370.666,40
15	71	Aufwendungen f. Zuweisungen u. Zuschüsse sowie besondere Finanzaufwendungen	1.736.233,16	1.927.153,00	2.122.650,42	-195.497,42
16	73	Steueraufwendungen einschließlich Aufwendungen aus gesetzlichen Umlageverpflichtungen	16.125.435,46	14.252.038,00	15.798.652,69	-1.546.614,69
17	72	Transferaufwendungen			3.097,12	-3.097,12
18	70, 74, 76	Sonstige ordentliche Aufwendungen	15.065,23	16.521,00	20.552,52	-4.031,52
<b>19</b>		<b>Summe der ordentlichen Aufwendungen (Nr. 11 bis 18)</b>	<b>37.127.815,51</b>	<b>34.551.418,95</b>	<b>36.959.874,01</b>	<b>-2.408.455,06</b>
<b>20</b>		<b>Verwaltungsergebnis (Nr. 10 ./ Nr. 19)</b>	<b>-1.912.893,02</b>	<b>-2.330.608,05</b>	<b>-3.356.684,83</b>	<b>1.026.076,78</b>
21	56, 57	Finanzerträge	-227.902,18	-107.780,00	-95.403,90	-12.376,10
22	77	Zinsen und andere Finanzaufwendungen	1.089.047,00	694.000,00	628.949,81	65.050,19
<b>23</b>		<b>Finanzergebnis (Nr. 21 ./ Nr. 22)</b>	<b>861.144,82</b>	<b>586.220,00</b>	<b>533.545,91</b>	<b>52.674,09</b>
<b>24</b>		<b>Gesamtbetrag der ordentlichen Erträge (Nr. 10 und Nr. 21)</b>	<b>-39.268.610,71</b>	<b>-36.989.807,00</b>	<b>-40.411.962,74</b>	<b>3.422.155,74</b>
<b>25</b>		<b>Gesamtbetrag der ordentlichen Aufwendungen (Nr. 19 und Nr. 22)</b>	<b>38.216.862,51</b>	<b>35.245.418,95</b>	<b>37.588.823,82</b>	<b>-2.343.404,87</b>
<b>26</b>		<b>Ordentliches Ergebnis (Nr. 24 ./ Nr. 25)</b>	<b>-1.051.748,20</b>	<b>-1.744.388,05</b>	<b>-2.823.138,92</b>	<b>1.078.750,87</b>
27	59	Außerordentliche Erträge	-1.124.663,66		-223.757,74	223.757,74
28	79	Außerordentliche Aufwendungen	384.405,15		212.332,59	-212.332,59
<b>29</b>		<b>Außerordentliches Ergebnis (Nr. 27 ./ Nr. 28)</b>	<b>-740.258,51</b>		<b>-11.425,15</b>	<b>11.425,15</b>
<b>30</b>		<b>Jahresergebnis (Nr. 26 und Nr. 29)</b>	<b>-1.792.006,71</b>	<b>-1.744.388,05</b>	<b>-2.834.564,07</b>	<b>1.090.176,02</b>
		Nachrichtlich:				
A		Summe der Jahresfehlbeträge				
B		vorgetragene Jahresfehlbeträge				
C		Summe der vorgetragenen Jahresfehlbeträge				

Jahresabschluss 2020

<b>Finanzrechnung</b>					
Stadt Usingen					
Nr.	Bezeichnung	Ergebnis des Vorjahres 2019	Fortgeschriebener Ansatz des Haushaltsjahres 2020	Ergebnis des Haushaltsjahres 2020	Vergleich fortgeschr. Ansatz/ Ergebnis des Haushaltsjahres (Sp. 4 ./ Sp. 5)
01	Privatrechtliche Leistungsentgelte	1.265.660,92	1.113.118,00	987.840,41	125.277,59
02	Öffentlich-rechtliche Leistungsentgelte	6.930.820,85	6.446.064,00	6.471.894,63	-25.830,63
03	Kostenersatzleistungen und -erstattungen	1.279.210,26	960.100,00	1.459.325,70	-499.225,70
04	Steuern und steuerähnliche Erträge einschließlich Erträge aus gesetzlichen Umlagen	19.732.619,55	18.711.905,00	20.180.584,63	-1.468.679,63
05	Einzahlungen aus Transferleistungen	650.068,71	620.000,00	619.969,21	30,79
06	Zuweisungen und Zuschüsse für laufende Zwecke und allgemeine Umlagen	7.570.548,22	7.306.418,00	9.579.930,44	-2.273.512,44
07	Zinsen und sonstige Finanzeinzahlungen	172.472,36	157.780,00	104.315,00	53.465,00
08	Sonstige ordentliche Einzahlungen und sonstige außerordentliche Einzahlungen, die sich nicht aus Investitionstätigkeit ergeben	648.193,87	451.762,00	493.663,17	-41.901,17
<b>09</b>	<b>Summe der Einzahlungen aus laufender Verwaltungstätigkeit (Nr. 1 bis 8)</b>	<b>38.249.594,74</b>	<b>35.767.147,00</b>	<b>39.897.523,19</b>	<b>-4.130.376,19</b>
10	Personalauszahlungen	-7.806.261,99	-8.213.399,00	-8.234.790,14	21.391,14
11	Versorgungsauszahlungen	-926.105,78	-758.408,00	-901.619,68	143.211,68
12	Auszahlungen für Sach- und Dienstleistungen	-6.924.685,01	-6.649.493,00	-7.028.502,82	379.009,82
13	Auszahlungen für Transferleistungen			-361,05	361,05
14	Auszahlungen für Zuweisungen und Zuschüsse für laufende Zwecke sowie besondere Finanzauszahlungen	-1.692.198,43	-1.930.433,00	-1.814.880,16	-115.552,84
15	Auszahlungen für Steuern einschließlich Auszahlungen aus gesetzlichen Umlageverpflichtungen	-15.913.819,44	-16.498.758,00	-16.678.173,45	179.415,45
16	Zinsen und ähnliche Auszahlungen	-1.104.443,13	-690.200,00	-627.053,06	-63.146,94
17	Sonstige ordentliche Auszahlungen und sonstige außerordentliche Auszahlungen, die sich nicht aus Investitionstätigkeit ergeben	-92.758,35	-16.521,00	-61.935,28	45.414,28
<b>18</b>	<b>Summe Auszahlungen aus laufender Verwaltungstätigkeit (Nr. 10 bis 17)</b>	<b>-34.460.272,13</b>	<b>-34.757.212,00</b>	<b>-35.347.315,64</b>	<b>590.103,64</b>
<b>19</b>	<b>Zahlungsmittelüberschuss/ Zahlungsmittelbedarf aus laufender Verwaltungstätigkeit (Nr. 9 ./ Nr. 18)</b>	<b>3.789.322,61</b>	<b>1.009.935,00</b>	<b>4.550.207,55</b>	<b>-3.540.272,55</b>
20	Einzahlungen aus Investitionszuweisungen und Zuschüssen sowie aus Investitionsbeiträgen	437.564,76	2.168.849,00	1.896.509,94	272.339,06
21	Einzahlungen aus Abgängen von Vermögensgegenständen des Sachanlagevermögens und des immateriellen Anlagevermögens	1.109.516,11	3.000,00	222.792,24	-219.792,24
22	Einzahlungen aus Abgängen von Vermögensgegenständen des Finanzanlagevermögens	15.247,72	30.480,00	15.254,87	15.225,13
<b>23</b>	<b>Summe Einzahlungen aus Investitionstätigkeit (Nr. 20 bis 22)</b>	<b>1.562.328,59</b>	<b>2.202.329,00</b>	<b>2.134.557,05</b>	<b>67.771,95</b>
24	Auszahlungen für den Erwerb von Grundstücken und Gebäuden	-232.163,88	-500.000,00	-275.945,45	-224.054,55
25	Auszahlungen für Baumaßnahmen	-3.375.708,47	-5.741.000,00	-4.807.940,80	-933.059,20
26	Auszahlungen für Investitionen in das sonstige Sachanlagevermögen und immaterielle Anlagevermögen	-676.118,31	-1.819.980,00	-837.058,38	-982.921,62
27	Auszahlungen für Investitionen in das Finanzanlagevermögen	-10.805,69	-6.000,00		-6.000,00
<b>28</b>	<b>Summe Auszahlungen aus Investitionstätigkeit (Nr. 24 bis 27)</b>	<b>-4.294.796,35</b>	<b>-8.066.980,00</b>	<b>-5.920.944,63</b>	<b>-2.146.035,37</b>
<b>29</b>	<b>Zahlungsmittelüberschuss/ Zahlungsmittelbedarf aus Investitionstätigkeit (Nr. 23 ./ Nr. 28)</b>	<b>-2.732.467,76</b>	<b>-5.864.651,00</b>	<b>-3.786.387,58</b>	<b>-2.078.263,42</b>
<b>30</b>	<b>Zahlungsmittelüberschuss/ Zahlungsmittelbedarf (Nr. 19 und 29)</b>	<b>1.056.854,85</b>	<b>-4.854.716,00</b>	<b>763.819,97</b>	<b>-5.618.535,97</b>
31	Einzahlungen aus der Aufnahme von Krediten und inneren Darlehen und wirtschaftlich vergleichbaren Vorgängen für Investitionen	1.527.823,76	2.070.000,00	1.570.137,76	499.862,24
32	Auszahlungen für die Tilgung von Krediten und inneren Darlehen und wirtschaftlich vergleichbaren Vorgängen für Investitionen sowie an das Sondervermögen Hessenkasse	-3.824.539,84	-1.009.400,00	-960.465,84	-48.934,16
<b>33</b>	<b>Zahlungsmittelüberschuss/ Zahlungsmittelbedarf aus Finanzierungstätigkeit (Nr. 31 ./ Nr. 32)</b>	<b>-2.296.716,08</b>	<b>1.060.600,00</b>	<b>609.671,92</b>	<b>450.928,08</b>
<b>34</b>	<b>Änderung des Zahlungsmittelbestandes zum Ende des Haushaltsjahres (Nr. 30 und Nr. 33)</b>	<b>-1.239.861,23</b>	<b>-3.794.116,00</b>	<b>1.373.491,89</b>	<b>-5.167.607,89</b>
35	Haushaltsunwirksame Einzahlungen (u.a. fremde Finanzmittel, Rückzahlung von angelegten Kassenmitteln, Aufnahme von Kassenkrediten)	1.847.598,10		623.720,01	-623.720,01
36	Haushaltsunwirksame Auszahlungen (u.a. fremde Finanzmittel, Anlegung von Kassenmitteln, Rückzahlung von Kassenkrediten)	-1.945.364,92		-578.978,10	578.978,10
<b>37</b>	<b>Zahlungsmittelüberschuss/ Zahlungsmittelbedarf aus haushaltsunwirksamen Zahlungsvorgängen (Nr. 35 ./ Nr. 36)</b>	<b>-97.766,82</b>		<b>44.741,91</b>	<b>-44.741,91</b>
<b>38</b>	<b>Bestand an Zahlungsmitteln zu Beginn des Haushaltsjahres</b>	<b>5.549.944,52</b>	<b>1.194.950,02</b>	<b>4.212.316,47</b>	<b>-3.017.366,45</b>

Jahresabschluss 2020

**Gesamtfinanzhaushalt**

Stadt Usingen

Nr.	Bezeichnung	Ergebnis des Vorjahres 2019	Fortgeschriebener Ansatz des Haushaltsjahres 2020	Ergebnis des Haushaltsjahres 2020	Vergleich fortgeschr. Ansatz/ Ergebnis des Haushaltsjahres (Sp. 4 ./ Sp. 5)
39	<b>Veränderung des Bestandes an Zahlungsmitteln (Nr. 34 und 37)</b>	<b>-1.337.628,05</b>	<b>-3.794.116,00</b>	<b>1.418.233,80</b>	<b>-5.212.349,80</b>
40	<b>Bestand an Zahlungsmitteln am Ende des Haushaltsjahres (Nr. 38 und 39)</b>	<b>4.212.316,47</b>	<b>-2.599.165,98</b>	<b>5.630.550,27</b>	<b>-8.229.716,25</b>